

PROYECTO DE PRESUPUESTO



**PRESUPUESTO ORIENTADO
A RESULTADOS**



GOBIERNO
DE LA PROVINCIA
DEL NEUQUÉN

MINISTERIO DE
ECONOMÍA E
INFRAESTRUCTURA

PRESUPUESTO ORIENTADO A RESULTADOS 2022

INTRODUCCIÓN

El Estado tiene como fin último la creación de valor público, que se visibiliza en aquellos cambios sociales - notoriamente medibles en un período de tiempo determinado- que genera mediante la formulación y ejecución de políticas públicas diseñadas en función de las necesidades o demandas sociales. De este modo, son las políticas públicas las que intermedian entre el gobierno y la sociedad neuquina. Éstas son producto del proceso político, generando como resultado, aquellos bienes o servicios que ofrece el Estado, para de esta forma garantizar y sostener el bienestar de los ciudadanos. Es de destacar, que la estructura intersectorial con la que está conformada la administración pública provincial, resulta sumamente favorable para lograr tal fin.

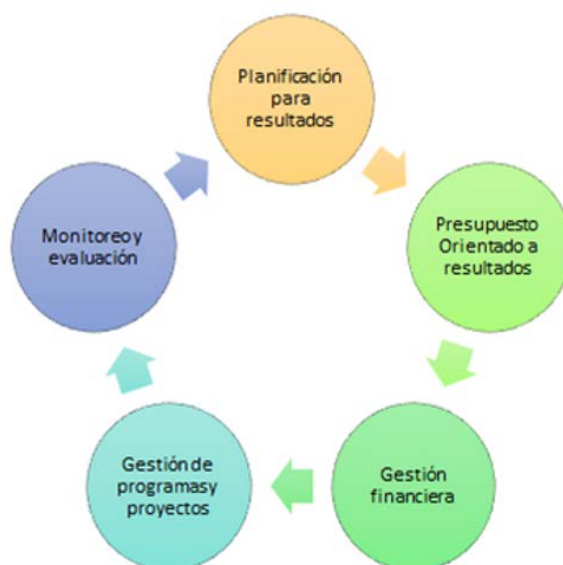
Tomando la definición establecida por el Grupo de las Naciones Unidas para el Desarrollo¹, se entiende que la Gestión para Resultados (GpR) es:

« [...] una estrategia (o un enfoque) de gestión mediante la cual todos los actores que contribuyen directa o indirectamente al logro de un conjunto de resultados se aseguran de que sus procesos, productos y servicios favorecen la consecución de los resultados finales deseados (productos, efectos y objetivos o impacto de nivel superior). Los actores utilizan a su vez la información y las evidencias relativas a los resultados reales para fundamentar sus decisiones sobre el diseño, la dotación de recursos y la implementación de los programas y las actividades, así como para rendir cuentas y elaborar informes».

La metodología se basa en cinco pilares fundamentales, entre los que se destaca el Presupuesto Orientado a Resultados (POR), siendo la herramienta que articula la planificación operativa y la presupuestación de las políticas públicas formuladas a partir del principio de transparencia, eficacia, eficiencia, efectividad y calidad de los servicios prestados por el Estado Provincial.

¹ “Results-Based Management Handbook”, PNUD (2011)

Gráfico 1: Pilares de la Gestión para Resultados (GpR)



Fuente Elaboración Propia

La implementación de la GpR requiere innovaciones sustantivas en la gestión del sector público, por lo que supone un esfuerzo a mediano y largo plazo que normalmente trasciende varios períodos gubernamentales. Ante todo, la GpR requiere transformar la cultura institucional imperante, basada en el cumplimiento de los procedimientos, y crear una nueva orientada hacia los resultados.

Para realizar el seguimiento y monitoreo de las políticas públicas se establecen metas, objetivos y resultados a alcanzar en un período de tiempo determinado, elaborados bajo la lógica en los programas que implementan la metodología.

La **evaluación de los resultados de una política pública**: Es lo que normalmente se entiende por evaluación del grado de cumplimiento de los objetivos, o por evaluación de los outputs. y la evaluación de las consecuencias esperadas e inesperadas de una política (conocida también como evaluación de impactos).

Esta estrategia se enmarca en el Plan Quinquenal 2019-2023 – Plan de Desarrollo Provincial- formulado con un enfoque prospectivo a mediano plazo. Para alcanzar el futuro deseable, las políticas públicas se formulan mediante planes, programas y proyectos contextualizados en una nueva forma de gestión hacia a un estado moderno.

Desde la Subsecretaría de Hacienda, dependiente del Ministerio de Economía e Infraestructura, se coordina la implementación del Presupuesto Orientado a Resultados

(POR), con el fin de fortalecer la articulación entre el presupuesto y la planificación, garantizando la eficiencia, eficacia y efectividad del gasto público.

Asimismo, se considera que el POR es el conjunto de metodologías, procesos e instrumentos que permiten que las decisiones involucradas en un presupuesto incorporen sistémicamente consideraciones sobre los resultados, pasados y esperados, de la aplicación de los recursos públicos.

Es dable destacar, que esta técnica presupuestaria enfatiza el valor del presupuesto como herramienta generadora de datos relevantes que fortalecen la toma de decisiones en base a evidencia cierta y permite redirigir y rediseñar el plan de acción y los recursos, hacia el resultado final esperado retroalimentando la mejora continua en las etapas del ciclo de vida de la política pública provincial.

El Presupuesto Orientado a Resultados a largo plazo, genera cambios culturales que ponen de manifiesto la necesidad de diseñar nuevos modelos de gestión adaptados a recrear el vínculo productivo entre los tomadores de decisión y las gerencias operativas, asignando responsabilidades claras unos y otros, de manera tal que se focalicen los planes de acción de los organismos ejecutores de las políticas públicas hacia el logro de los resultados.

A continuación se mencionarán los antecedentes, principales logros del año 2021 y desafíos para el año 2022.

ANTECEDENTES

En 2008 a través de un diagnóstico se identificó la necesidad de vincular los objetivos de gobierno con los programas existentes y la información proporcionada por el presupuesto provincial. Además se estableció como objetivo fortalecer la planificación operativa y la elaboración de indicadores de desempeño para poder medir impactos.

En función al camino recorrido y las experiencias logradas, se incorporó en la red programática del año 2018, el **programa “Fortalecimiento del Presupuesto Orientado a Resultados”**, que por primera vez se visibilizó en la Ley de Presupuesto, formando parte de las líneas de acción de la Subsecretaría de Hacienda dependiente del Ministerio de Economía e Infraestructura de la Provincia del Neuquén.

Durante estos años se fueron instalando nuevas prácticas y modalidades de gestión en diversas áreas de la administración pública provincial. Esta experiencia ha permitido identificar en primer lugar los resultados que se quieren alcanzar y definir en función de éstos, la mejor combinación de insumos, actividades y productos para lograrlo (cadena de resultados), mejorar la articulación entre los responsables de los programas y la administración, y un mayor conocimiento de los aspectos presupuestarios. Asimismo, el proceso ha contribuido a promover y consolidar en los funcionarios/as públicos provinciales capacidades vinculadas con la planificación y presupuestación, se generaron nuevas inquietudes relativas al desarrollo de acciones de monitoreo y evaluación de los resultados, focalizando los esfuerzos en la mejora de los indicadores y metas presupuestarias de seguimiento como así también los sistemas de información disponibles.

La aplicación de este nuevo enfoque implica un cambio cultural en la gestión pública; es un proceso que está en marcha y distintos organismos han expresado su voluntad de adhesión, visibilizándose en el proceso de incorporación y formulación de programas y/o proyectos en el presupuesto en el marco de la GpR.

PRINCIPALES LOGROS 2021

Teniendo en consideración el contexto actual de Pandemia COVID-19, durante el presente ejercicio, desde el programa “Fortalecimiento del Presupuesto Orientado a Resultados” dependiente de la Subsecretaría de Hacienda, se trabajó en equipo junto a los referentes de programas y áreas de administración, desde la virtualidad, con el fin de fortalecer las metas e indicadores presupuestarios que implican la medición de los resultados alcanzados y garantizar el desarrollo de las capacitaciones.

A los fines de facilitar y fortalecer la aplicación de las herramientas metodológicas necesarias para el diseño de políticas públicas desde POR en el marco de la GpR, se trabaja en guías metodológicas y operativas. La GpR conlleva a tomar decisiones en base a información confiable, elaborada a partir de evidencias socavada acerca de los efectos que la acción gubernamental tiene en la sociedad. Por tanto, un elemento clave para su implementación es la medición mediante el seguimiento y/o monitoreo de los cambios producidos por esa acción.

La estrategia de monitoreo y/o seguimiento, se focaliza en la medición de los resultados obtenidos mediante dos componentes fundamentales:

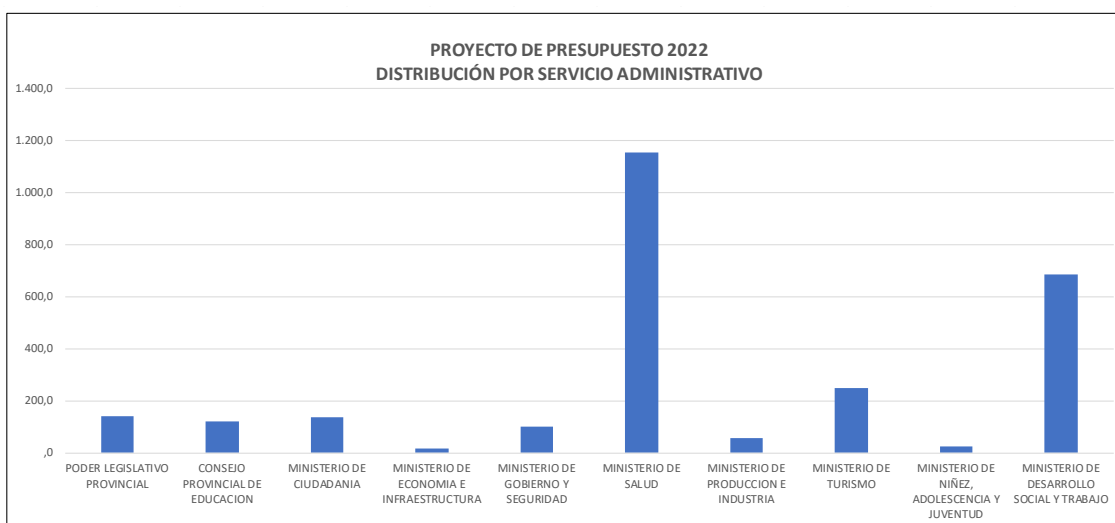
1. La definición de los objetivos y metas de los proyectos, programas y políticas y la asignación de responsabilidades y recursos para el logro de los mismos.
2. El desarrollo de prácticas de monitoreo y evaluación de resultados que permitan medir la eficacia y eficiencia de los resultados obtenidos, con el fin de que los datos obtenidos sean utilizados para la mejora en el diseño de las políticas públicas.

Los indicadores deben ser consensuados y construidos en equipo. Estos indicadores deben contar con atributos que le permitan al gestor/a y/o referente del programa, plan y/o proyecto, hacer el seguimiento y/o monitoreo de su plan de acción diseñado.

El monitoreo de las políticas públicas resulta de relevancia en el marco de la GpR, siendo que “lo que mide afecta a lo que se hace”.

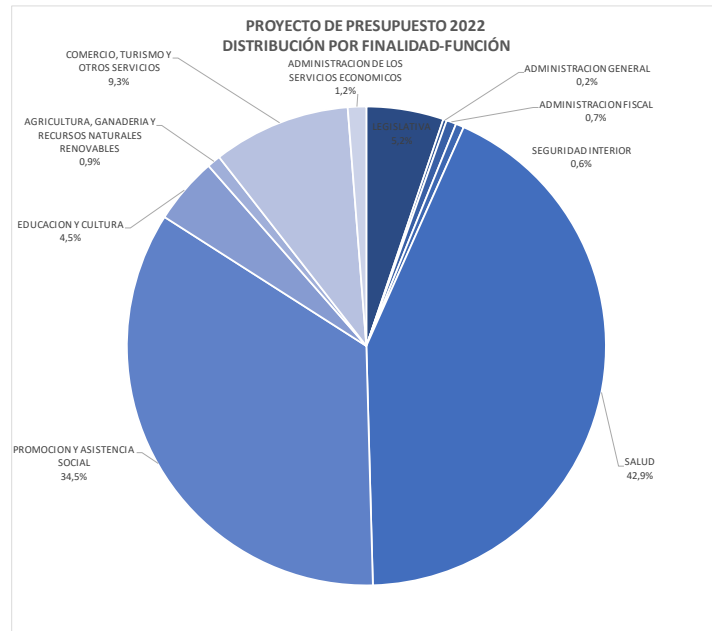
PRESUPUESTO ORIENTADO A RESULTADOS (POR) 2022

Se logró incrementar la cantidad de programas adheridos a la metodología, pasando de 51 en el año 2021, a 54 en el año 2022. Para el ejercicio 2022, el presupuesto asignado a los programas bajo la metodología de Presupuesto Orientados a Resultados asciende a la suma de **\$ 2.692,8 millones**.

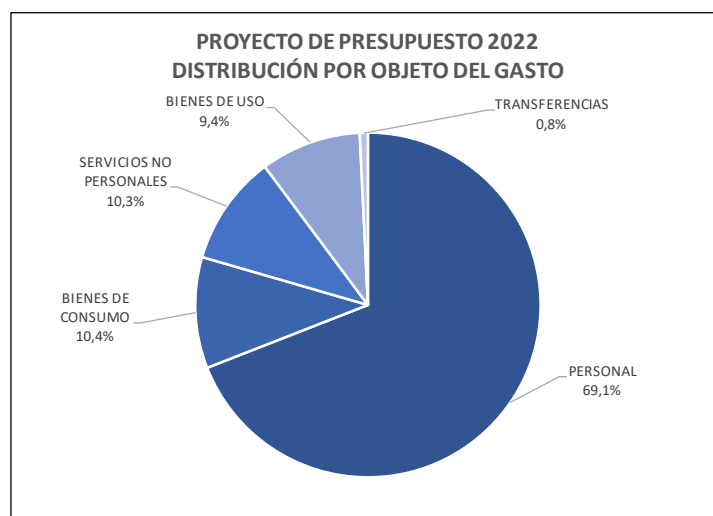


A continuación, se realiza la interpretación de los datos presupuestarios por finalidad y función de los programas bajo la metodología de Presupuesto Orientados a Resultados

para el año 2022, destacándose los gastos en Salud (Medicina Asistencial y Preventiva) con el 43% y Promoción y Asistencia Social con el 34%.



Con respecto a la distribución del presupuesto para los programas bajo la metodología POR clasificados por objeto del gasto, se destacan los gastos de personal que representan el 69% y bienes de consumo y servicios no personales que significan el 20,8%.





LISTADO DE PROGRAMAS DE PRESUPUESTO ORIENTADO A RESULTADOS POR SERVICIO ADMINISTRATIVO

MINISTERIO DE CIUDADANIA

- PRG 33 - SUB 1 - PROGRAMA DE FORTALECIMIENTO DE ORGANIZACIONES DE LA SOCIEDAD CIVIL (OSC)
- PRG 41 - SUB 2 - RIESGO VOLCÁNICO Y PROTECCIÓN CIUDADANA
- PRG 49 - SUB 2 - FORTALECIMIENTO DE REDES PREVENTIVAS LOCALES
- PRG 49 - SUB 3 - OBSERVATORIO EN CONSUMOS PROBLEMÁTICOS
- PRG 59 - FORTALECIMIENTO DE ESPACIOS COMUNITARIOS PARA EL ACCESO A LA JUSTICIA
- PRG 60 - FORTALECIMIENTO INTERINSTITUCIONAL PARA LA PLENA INCLUSIÓN DE LAS PERSONAS CON DISCAPACIDAD
- PRG 61 - ACCESIBILIDAD CIUDADANA
- PRG 64 - GESTIÓN DE VOLUNTARIOS
- PRG 73 - SUB 1 - PREVENCIÓN DE LA TRATA Y PROSTITUCIÓN AJENA
- PRG 73 - SUB 2 - PREVENCIÓN DE VIOLENCIA EN EL NOVIAZGO
- PRG 73 - SUB 3 - DESARROLLO DE POLÍTICAS PÚBLICAS LOCALES CON ENFOQUE DE GÉNERO
- PRG 76 - SUB 1 - DECONSTRUCCIÓN DE MASCULINIDADES HEGEMÓNICAS
- PRG 77 - OBSERVATORIO DE LA VIOLENCIA CONTRA LAS MUJERES
- PRG 78 - JÓVENES, CONSUMO Y DERECHOS - DEFENSA DEL CONSUMIDOR

MINISTERIO DE DESARROLLO SOCIAL Y TRABAJO

- PRG 41 - SUB 1 - FORTALECIMIENTO INSTITUCIONAL DE CUIDADO FORMAL DE NIÑOS Y NIÑAS

MINISTERIO DE ECONOMIA E INFRAESTRUCTURA

- PRG 70 - FORTALECIMIENTO DEL PRESUPUESTO ORIENTADO A RESULTADOS

MINISTERIO DE EDUCACION

- PRG 42 - EQUIPO DE APOYO Y ORIENTACIÓN PROFESIONAL A LAS INSTITUCIONES EDUCATIVAS

MINISTERIO DE GOBIERNO Y SEGURIDAD

- PRG 46 - SUB 2 - OBSERVATORIO DE SEGURIDAD HUMANA PARA LA PREVENCIÓN LOCAL
- PRG 51 - POLÍTICAS DE PARTICIPACIÓN Y PREVENCIÓN CIUDADANA (PREVIDA)
- PRG 52 - PREVENCIÓN Y CONCIENCIACIÓN EN SEGURIDAD VIAL - PRE.CO.VIAL.
- PRG 53 - INTEGRANDO JOVENES NEUQUINOS - IN.JO.NEU.
- PRG 54 - TALLERES EN OFICIOS PARA POBLACIÓN EN CONTEXTOS DE ENCIERRO EN LA PROVINCIA DE NEUQUÉN
- PRG 55 - FORMACIÓN DE VIGILADORES EN SEGURIDAD PRIVADA.
- PRG 70 - ASISTENCIA PRIMARIA A VÍCTIMAS DE TRATA DE PERSONAS LEY NACIONAL 26.842. LEY PROVINCIAL 2717. COMISIÓN INTERINSTITUCIONAL DE TRATA.



LISTADO DE PROGRAMAS DE PRESUPUESTO ORIENTADO A RESULTADOS POR SERVICIO ADMINISTRATIVO

MINISTERIO DE GOBIERNO Y SEGURIDAD

- PRG 71 - FORTALECIMIENTO INTEGRAL PARA LA INSERCIÓN LABORAL DE LAS PERSONAS EN PROCESOS POST PENITENCIARIOS.

MINISTERIO DE NIÑEZ, ADOLESCENCIA Y JUVENTUD

- PRG 76 - FORTALECIMIENTO INTEGRAL DE LAS POLÍTICAS PÚBLICAS PARA LAS JUVENTUDES DE LA PROVINCIA

MINISTERIO DE PRODUCCION E INDUSTRIA

- PRG 32 - PROGRAMA DE APOYO Y PROMOCIÓN A LAS INICIATIVAS PRODUCTIVAS FAMILIARES Y COMUNITARIAS (PRODA)
- PRG 36 - DESARROLLO FORRAJERO
- PRG 37 - SANIDAD Y CALIDAD FRUTÍCOLA
- PRG 38 - HORTICULTURA RESPONSABLE
- PRG 40 - SANIDAD FORESTAL

MINISTERIO DE SALUD

- PRG 41 - RED DE INGENIERÍA CLÍNICA
- PRG 49 - PROGRAMA PROVINCIAL DE ATENCIÓN PREHOSPITALARIA (SIEN)
- PRG 50 - SISTEMA INTEGRADO DE ATENCIÓN DOMICILIARIA (SIAD)
- PRG 54 - PREVENCIÓN DE LA HIDATIDOSIS
- PRG 60 - EVALUACIÓN DE TECNOLOGÍA SANITARIA
- PRG 71 - SALUD EN EL TERRITORIO
- PRG 72 - PROGRAMA DE SALUD MENTAL Y ADICCIONES
- PRG 74 - PROMOCIÓN DE LA SALUD
- PRG 75 - PREVENCIÓN DE TUMORES
- PRG 76 - SALUD INTEGRAL EN ADOLESCENCIA
- PRG 77 - PROGRAMA RED DE LECHE HUMANA DE LA PROVINCIA DEL NEUQUÉN (RED BLH NQN)
- PRG 78 - FORTALECIMIENTO DEL PROCESO DE ATENCIÓN/CUIDADO EN CAPS

MINISTERIO DE TURISMO

- PRG 31 - LEGALES, FISCALIZACIÓN Y HABILITACIONES TURÍSTICAS
- PRG 33 - PROMOCIÓN E INFORMES TURÍSTICOS
- PRG 34 - FORTALECIMIENTO Y GESTIÓN DE DESTINOS, PRODUCTOS Y RUTAS TURÍSTICAS
- PRG 35 - INVERSIONES TURÍSTICAS PÚBLICAS
- PRG 36 - CAPACITACIÓN Y FORMACIÓN TURÍSTICA
- PRG 38 - FORTALECIMIENTO DE LA GASTRONOMÍA NEUQUINA



LISTADO DE PROGRAMAS DE PRESUPUESTO ORIENTADO A RESULTADOS POR SERVICIO ADMINISTRATIVO

MINISTERIO DE TURISMO

- PRG 39 - FORTALECIMIENTO DE FIESTAS POPULARES
- PRG 41 - FORTALECIMIENTO DE COMUNIDADES - EMPRENDEDURISMO LOCAL
- PRG 42 - FORTALECIMIENTO DE LA INFORMACIÓN TURÍSTICA
- PRG 43 - FORTALECIMIENTO TURISTICO DEL NORTE NEUQUINO

PODER LEGISLATIVO PROVINCIAL

- PRG 35 - BIBLIOTECA DE LA LEGISLATURA DEL NEUQUÉN



**PROYECTO DE
PRESUPUESTO**

**20
22**

**PRESUPUESTO ORIENTADO
A RESULTADOS**

**MINISTERIO DE GOBIERNO Y
SEGURIDAD**



GOBIERNO
DE LA PROVINCIA
DEL NEUQUÉN

MINISTERIO DE
ECONOMÍA E
INFRAESTRUCTURA

MINISTERIO DE GOBIERNO Y SEGURIDAD

DENOMINACIÓN: **OBSERVATORIO DE SEGURIDAD HUMANA PARA LA PREVENCIÓN LOCAL**

CODIFICACIÓN PRESUPUESTARIA: JUR: 2 SA: GS - PRG 46 - SUB 2

POLÍTICA PÚBLICA:

EL PROGRAMA OBSERVATORIO DE SEGURIDAD HUMANADA PARA LA PREVENCIÓN LOCAL CONTRIBUYE A:

ODS Nº 11: CUIDADES SOSTENIBLES (METAS 11.1);

ODS Nº 16: PROMOVER SOCIEDADES JUSTAS, PACÍFICAS E INCLUSIVAS (META 16.1 - 16.3 - 16.7 - 16.A)

CON RESPECTO AL PLAN PROVINCIAL QUINQUENAL 2019- 2023, EL PROGRAMA CONTRIBUYE AL PLAN ESTRATÉGICO DE SEGURIDAD CONTENIDO EN EL MISMO.

EL "PLAN ESTRATÉGICO DE SEGURIDAD" DE LA PROVINCIA DE NEUQUÉN CONSIDERA A LA SEGURIDAD COMO UN BIEN PÚBLICO Y UN DERECHO CIUDADANO PARA CONTRIBUIR A LA MEJORA DE LA CALIDAD DE VIDA DE LA POBLACIÓN A TRAVÉS DE UNA CONVIVENCIA SEGURA Y PACÍFICA.

EL PLAN PRESENTA LOS SIGUIENTES EJES RECTORES: LA ACCIÓN COMUNITARIA PARA LA PREVENCIÓN DEL DELITO Y LA VIOLENCIA; LA CONSTRUCCIÓN DE INSTITUCIONES PARA UNA JUSTICIA ACCESIBLE Y EFICAZ; EL DERECHO A TENER UNA VIDA DIGNA ENTENDIDA COMO LA MEJORA DE LA CALIDAD DE VIDA.

MEMORIA DESCRIPTIVA:

PROGRAMA BAJO LA METODOLOGÍA DE PRESUPUESTO ORIENTADO A RESULTADOS.

EL OBSERVATORIO EN SEGURIDAD HUMANA CONTRIBUIRÁ A DISEÑAR, EJECUTAR, MONITOREAR Y EVALUAR LAS POLÍTICAS PÚBLICAS DE SEGURIDAD PROVINCIALES BASADAS EN EVIDENCIAS.

EL CONCEPTO DE SEGURIDAD HUMANA FUE ADOPTADO POR EL P.N.U.D EN SU INFORME SOBRE DESARROLLO HUMANO DE 1994. A PARTIR DE ALLÍ, SE HA CONSTRUÍDO UN NUEVO PARADIGMA SOBRE SEGURIDAD, DONDE SE PROMUEVEN RESPUESTAS AMPLIAS QUE ABORDAN LAS CAUSAS MULTIDIMENSIONALES Y LAS CONSECUENCIAS DE LOS PROBLEMAS COMPLEJOS. EL ENFOQUE EN SÍ MISMO REQUIERE LA ADOPCIÓN DE MEDIDAS INTEGRADAS POR UNA RED DE PARTES INTERESADAS, PARA PODER DAR RESPUESTAS DURADERAS A LAS DEFICIENCIAS DE MÁS DIFIÍC SOLUCIÓN EN LOS ÁMBITOS DE LAS PAZ Y EL DESARROLLO.

EL OBSERVATORIO PRETENDE ANALIZAR, MEDIR Y EVALUAR LA DIMENSIÓN OBJETIVA RELACIONADA A LOS HECHOS DELICTIVOS CUYA FUENTE DE INFORMACIÓN SON LAS AGENCIAS ESTATALES CON INCUMBENCIA EN LA TEMÁTICA Y LA DIMENSIÓN SUBJETIVA DE LA SEGURIDAD. RELACIONADA A LA PERCEPCIÓN DE LA CIUDADANÍA FRENTE A LA POSIBILIDAD DE ENFRENTAR SITUACIONES RELACIONADAS CON LA INSEGURIDAD.

LA NECESIDAD DEL OBSERVATORIO RADICA EN LA VITAL IMPORTANCIA QUE TIENE TODA POLÍTICA PÚBLICA AL GENERAR DATOS DE CALIDAD Y CONFIABLES PARA EL DISEÑO DE LAS MISMAS Y LA MEDICIÓN DEL IMPACTO EN LA CIUDADANÍA.

UNA DE LAS DIMENSIONES DE LA SEGURIDAD HUMANA ES LA SEGURIDAD CIUDADANA QUE CONSISTE EN LA PROTECCIÓN DE UN NÚCLEO BÁSICO DE DERECHOS INCLUIDOS: EL DERECHO A LA VIDA, EL RESPETO A LA INTEGRIDAD FÍSICA Y MATERIAL DE LA PERSONA.

LA SEGURIDAD HUMANA ES UN FENÓMENO SOCIAL Y COMO TAL, DEBE SER CONSIDERADO MULTICAUSAL Y MULTIVARIADO. LA NATURALEZA DE LA SEGURIDAD HUMANA REQUIERE UN ABORDAJE INTEGRAL Y ES POR ELLO QUE RESULTA NECESARIA LA ARTICULACIÓN Y COORDINACIÓN A NIVEL INTER, INTRA Y EXTRA GUBERNAMENTAL.

OBJETIVOS:

EN EL PERÍODO 2022 EL OBSERVATORIO DE SEGURIDAD HUMANA MEDIANTE EL PROCESO DE RECOPIACIÓN, CREACIÓN, SISTEMATIZACIÓN Y ANÁLISIS DE DATOS, DIFUNDIÓ INFORMACIÓN CONFIABLE SOBRE TRES ASPECTOS QUE INVOLUCRAN EL PARADIGMA DE LA SEGURIDAD HUMANA EN EL TERRITORIO DE LA PROVINCIA DE NEUQUÉN: SEGURIDAD COMUNITARIA, PERSONAL Y PARA LAS MUJERES.

OBJETIVOS ESPECÍFICOS:

1. CONCRETAR RELEVAMIENTOS PERIÓDICOS Y CONFIABLES SOBRE SEGURIDAD HUMANA DE DIVERSAS FUENTES SECUNDARIAS GUBERNAMENTALES Y NO GUBERNAMENTALES.
2. GENERAR FUENTES PRIMARIAS DE DATOS, CONFIABLES, PERIÓDICAS Y REGULARES, SOBRE SEGURIDAD HUMANA.
3. GENERAR ÁMBITOS DE DEBATE PARA INTERCAMBIO Y DISCUSIÓN CON OTROS OBSERVATORIOS INSTITUCIONALES EDUCATIVAS, ORGANIZACIONES, ETC.
4. GENERAR PLATAFORMA DE INVESTIGACIÓN Y DE INFORMACIÓN.
5. IMPLEMENTAR ESTRATEGIAS DE COMUNICACIÓN.

DENOMINACIÓN: OBSERVATORIO DE SEGURIDAD HUMANA PARA LA PREVENCIÓN LOCAL
CODIFICACIÓN PRESUPUESTARIA: JUR: 2 SA: GS - PRG 46 - SUB 2
PRESUPUESTO ASIGNADO: GASTO DE PERSONAL \$ 10.234.622 + OTROS GASTOS \$ 4.750.000 = TOTAL \$ 14.984.622

RESUMEN NARRATIVO		INDICADOR	SUPUESTOS
F I N	1 EL PLAN ESTRATÉGICO DE SEGURIDAD 2023. CON LA RECOPIACIÓN, GENERACIÓN Y ANÁLIS DE INFORMACIÓN, DE FORMA CENTRALIZADA Y CONFIABLE SOBRE SEGURIDAD HUMANA. EL PROGRAMA OBSERVATORIO DE SEGURIDAD HUMANADA PARA LA PREVENCIÓN LOCAL CONTRIBUYE A: ODS N° 11: CUIDADES SOSTENIBLES (METAS 11.1); ODS N° 16: PROMOVER SOCIEDADES JUSTAS, PACÍFICAS E INCLUSIVAS (META 16.1 - 16.3 - 16.7 - 16.A) CON RESPECTO AL PLAN PROVINCIAL QUINQUENAL 2019- 2030, EL PROGRAMA CONTRIBUYE AL PLAN ESTRATÉGICO DE SEGURIDAD CONTENIDO EN EL MISMO. EL "PLAN ESTRATÉGICO DE SEGURIDAD" DE LA PROVINCIA DE NEUQUÉN CONSIDERA A LA SEGURIDAD COMO UN BIEN PÚBLICO Y UN DERECHO CIUDADANO PARA CONTRIBUIR A LA MEJORA DE LA CALIDAD DE VIDA DE LA POBLACIÓN A TRAVÉS DE UNA CONVIVENCIA SEGURA Y PACÍFICA. EL PLAN PRESENTA LOS SIGUIENTES EJES RECTORES: LA ACCIÓN COMUNITARIA PARA LA PREVENCIÓN DEL DELITO Y LA VIOLENCIA; LA CONSTRUCCIÓN DE INSTITUCIONES PARA UNA JUSTICIA ACCESIBLE Y EFICAZ; EL DERECHO A TENER UNA VIDA DIGNA ENTENDIDA COMO LA MEJORA DE LA CALIDAD DE VIDA		
P R O P Ó S I T O	1 EN EL PERÍODO 2022 EL OBSERVATORIO DE SEGURIDAD HUMANA MEDIANTE EL PROCESO DE RECOPIACIÓN, CREACIÓN , SISTEMATIZACIÓN Y ANÁLISIS DE DATOS , DIFUNDIÓ INFORMACIÓN CONFIABLE SOBRE TRES ASPECTOS QUE INVOLUCRAN EL PARADIGMA DE LA SEGURIDAD HUMANA EN EL TERRITORIO DE LA PROVINCIA DE NEUQUÉN: SEGURIDAD COMUNITARIA, PERSONAL Y PARA LAS MUJERES.	NOMBRE: CANTIDAD DE INFORMES EMITIDOS LA SEGURIDAD COMUNITARIA, SEGURIDAD PERSONAL Y SEGURIDAD PARA LAS MUJERES EN EL AÑO 2022 OBJETIVO: PERMITE CONOCER LA CANTIDAD DE INFORMES REALIZADADOS EN EL AÑO, POR CADA UNO DE LOS FACTORES GENERADORES DE CONFLICTOS SOCIALES DE INCUMBENCIA, SIENDO QUE PERMITE IDENTIFICAR PATRONES Y TENDENCIAS EN ESTOS ASPECTOS DE LA SEGURIDAD HUMANA. VALOR DESEABLE: 10 MÉTODO DE CÁLCULO: SUMA DE INFORMES TRIMESTRALES POR FACTOR DE CONFLICTO EN EL AÑO 2022 MEDIO DE VERIFICACIÓN: INFORME PUBLICADO LÍNEA DE BASE: EN CONSTRUCCIÓN	CONFORMIDAD RESPALDO Y APOYO DE LAS AUTORIDADES POLÍTICAS HACIA EL PROGRAMA. REFERENTES INSTITUCIONALES, COMUNITARIOS Y POBLACIÓN PARTICIPANDO EN EL APORTE PERIÓDICO DE INFORMACIÓN RAZONABLE. ESTABILIDAD ECONÓMICA Y FINANCIERA. RESPONSABILIDAD DE LAS AUTORIDADES POLÍTICAS EN EL MANEJO DE LOS RECURSOS FINANCIEROS DEL PROGRAMA RESPECTO A LAS AUTORIDADES HACIA LA PLANIFICACIÓN DE METAS Y SU RESPECTIVA PLANIFICACIÓN FINANCIERA. BUENAS CONDICIONES CLIMÁTICAS EN CASO DE TRASLADOS AL INTERIOR . ESCENARIO SOCIO ECONÓMICO QUE PERMITA EL DESARROLLO DE LAS ACTIVIDADES PROGRAMADAS. FIN DE LA EMERGENCIA SANITARIA.

DENOMINACIÓN: OBSERVATORIO DE SEGURIDAD HUMANA PARA LA PREVENCIÓN LOCAL
CODIFICACIÓN PRESUPUESTARIA: JUR: 2 SA: GS - PRG 46 - SUB 2
PRESUPUESTO ASIGNADO: GASTO DE PERSONAL \$ 10.234.622 + OTROS GASTOS \$ 4.750.000 = TOTAL \$ 14.984.622

RESUMEN NARRATIVO		INDICADOR	SUPUESTOS
C O M P O N E N T E	1 RELEVAMIENTOS PERIÓDICOS Y CONFIABLES SOBRE SEGURIDAD HUMANA DE DIVERSAS FUENTES SECUNDARIAS GUBERNAMENTALES Y NO GUBERNAMENTALES CONCRETADOS	<p>NOMBRE: CANTIDAD DE INSTRUMENTOS DE RELEVAMIENTO CREADOS ESPECIFICAMENTE PARA EL OBSERVATORIO DE SEGURIDAD HUMANA</p> <p>OBJETIVO: PERMITE CONOCER LA CANTIDAD DE INSTRUMENTOS ESPECIFICOS DE RELEVAMIENTO GENERADOS EN LOS TERRITORIOS ASIGNADOS</p> <p>VALOR DESEABLE: 30</p> <p>MÉTODO DE CÁLCULO: SUMATORIA DE INSTRUMENTOS DE RELEVAMIENTO DEL AÑO</p> <p>MEDIO DE VERIFICACIÓN: ACUERDO DOCUMENTADO</p> <p>LÍNEA DE BASE: EN CONSTRUCCIÓN</p>	<p>LAS AUTORIDADES DE LAS ORGANIZACIONES HABILITAN LOS ACUERDOS Y LAS CONVOCATORIAS MEDIANTE LA APROBACIÓN Y FIRMA DE LOS CONVENIOS, REFERENTES LOCALES EN SEGURIDAD HUMANA PARTICIPAN ACTIVAMENTE DE LOS ENCUENTROS PLANIFICADOS. LAS CONDICIONES CLIMÁTICAS HABILITAN LOS TRASLADOS. DISPONIBILIDAD DE COMBUSTIBLES Y VIÁTICOS. EL INTERCAMBIO DE INFORMACIÓN ES FLUIDO Y PERIÓDICO.</p>
		<p>NOMBRE: CANTIDAD DE CONVENIOS FIRMADOS CON FUENTES GUBERNAMENTALES Y NO GUBERNAMENTALES</p> <p>OBJETIVO: PERMITE CONOCER LA CANTIDAD DE CONVENIOS QUE SE FIRMARON</p> <p>VALOR DESEABLE: 20</p> <p>MÉTODO DE CÁLCULO: SUMATORIA DE CONVENIOS FIRMADOS</p> <p>MEDIO DE VERIFICACIÓN: CONVENIOS FIRMADOS</p> <p>LÍNEA DE BASE: EN CONSTRUCCIÓN</p>	
		<p>NOMBRE: INFORMACIÓN RECIBIDA DE LOS CONVENIOS FIRMADOS</p> <p>OBJETIVO: PERMITE CONOCER LA CANTIDAD DE FUENTES GUBERNAMENTALES Y NO GUBERNAMENTALES BAJO CONVENIO QUE ENVIARON LA INFORMACIÓN</p> <p>VALOR DESEABLE: 6</p> <p>MÉTODO DE CÁLCULO: SUMATORIA DE FUENTES QUE ENVIARON LA INFORMACIÓN</p> <p>MEDIO DE VERIFICACIÓN: REGISTRO PROPIO DE INFORMACIÓN RECIBIDA</p> <p>LÍNEA DE BASE: EN CONSTRUCCIÓN</p>	

DENOMINACIÓN: OBSERVATORIO DE SEGURIDAD HUMANA PARA LA PREVENCIÓN LOCAL
CODIFICACIÓN PRESUPUESTARIA: JUR: 2 SA: GS - PRG 46 - SUB 2
PRESUPUESTO ASIGNADO: GASTO DE PERSONAL \$ 10.234.622 + OTROS GASTOS \$ 4.750.000 = TOTAL \$ 14.984.622

RESUMEN NARRATIVO		INDICADOR	SUPUESTOS
COMPONENTE	2	<p>FUENTES PRIMARIAS DE DATOS, CONFIABLES, PERIÓDICAS Y REGULARES , SOBRE SEGURIDAD HUMANA GENERADAS</p> <p>NOMBRE: CANTIDAD DE INSTRUMENTOS DE RELEVAMIENTO</p> <p>OBJETIVO: PERMITE CONOCER LA CANTIDAD DE INSTRUMENTOS ESPECÍFICOS DE RELEVAMIENTO GENERADOS EN LOS TERRITORIOS ASIGNADOS CREADOS ESPECIFICAMENTE PARA EL OBSERVATORIO DE SEGURIDAD HUMANA</p> <p>VALOR DESEABLE: 12</p> <p>MÉTODO DE CÁLCULO: SUMA DE INSTRUMENTOS DE RELEVAMIENTO DEL AÑO</p> <p>MEDIO DE VERIFICACIÓN: INFORMES SOBRE ENTREVISTAS REALIZADAS. INFORMES DESCRIPTIVOS SOBRE DATOS RELEVADOS</p> <p>LÍNEA DE BASE: EN CONSTRUCCIÓN</p>	<p>SE DISPONE A RECURSOS HUMANOS CAPACITADOS PARA LA GENERACIÓN DE HERRAMIENTAS DE RECOLECCIÓN DE DATOS. REFERENTES INSTITUCIONALES COMUNITARIOS Y POBLACIÓN INTERESADA EN PARTICIPAR ACTIVAMENTE. BUENAS CONDICIONES CLIMÁTICAS. VEHÍCULOS DISPONIBLES DE ACUERDO A LAS AGENDAS DE TRABAJO EN TERRITORIO. VIÁTICOS DISPONIBLES. RECURSOS HUMANOS DISPONIBLES DE ACUERDO A LO PLANIFICADO</p>
	3	<p>ÁMBITOS DE DEBATE PARA INTERCAMBIO Y DISCUSIÓN CON OTROS OBSERVATORIOS INSTITUCIONALES EDUCATIVAS, ORGANIZACIONES, ETC. GENERADOS</p> <p>NOMBRE: CANTIDAD DE ÁMBITOS DE INTERCAMBIO DE INFORMACIÓN</p> <p>OBJETIVO: PERMITE CONOCER LA CANTIDADES DE ÁMBITOS DE INTERCAMBIOS DE INFORMACIÓN SOBRE SEGURIDAD QUE SE HAN GENERADO</p> <p>VALOR DESEABLE: 6</p> <p>MÉTODO DE CÁLCULO: SUMA DE ÁMBITOS DE INFORMACIÓN SOBRE SEGURIDAD EN EL AÑO</p> <p>MEDIO DE VERIFICACIÓN: ACUERDOS CON OTROS OBSERVATORIOS REALIZADOS</p> <p>LÍNEA DE BASE: EN CONSTRUCCIÓN</p>	<p>LAS PERSONAS RESPONSABLES DE LOS PROGRAMAS Y PROYECTOS COMPARTEN INFORMACIÓN PERTINENTE DE FORMA OPORTUNA. LOS ORGANISMOS, INSTITUCIONES, RESPONSABLES DE OBSERVATORIOS ASISTEN A LAS CONVOCATORIAS.</p>

DENOMINACIÓN: OBSERVATORIO DE SEGURIDAD HUMANA PARA LA PREVENCIÓN LOCAL
CODIFICACIÓN PRESUPUESTARIA: JUR: 2 SA: GS - PRG 46 - SUB 2
PRESUPUESTO ASIGNADO: GASTO DE PERSONAL \$ 10.234.622 + OTROS GASTOS \$ 4.750.000 = TOTAL \$ 14.984.622

RESUMEN NARRATIVO		INDICADOR	SUPUESTOS
C O M P O N E N T E	4 PLATAFORMAS CONSULTA DE INVESTIGACIÓN Y DE INFORMACIÓN GENERADAS	<p>NOMBRE: CANTIDAD DE INFORMES INFERENCIALES</p> <p>OBJETIVO: PERMITE CONOCER LA CANTIDAD DE INFORMES INFERENCIALES ELABORADOS DE LA INFORMACIÓN RELEVADA</p> <p>VALOR DESEABLE: 12</p> <p>MÉTODO DE CÁLCULO: SUMA DE INFORMES GENERADOS EN EL AÑO</p> <p>MEDIO DE VERIFICACIÓN: INFORMES INFERENCIALES A PARTIR DE LA INFORMACIÓN RELEVADA RECOMENDACIONES Y SUGERENCIAS PRESENTADAS</p> <p>LÍNEA DE BASE: EN CONSTRUCCIÓN</p>	SE CUENTA CON RECURSOS HUMANOS CAPACITADOS Y FORMADOS EN PROCESAMIENTO Y ANÁLISIS DE DATOS. SE CUENTA CON SISTEMAS INFORMÁTICOS ACORDES. SE CUENTA CON INSUMOS. SE RECIBEN DATOS DE MANERA PERIÓDICA Y FLUIDA.
		<p>NOMBRE: CANTIDAD DE INFORMES PARA BRINDAR RECOMENDACIONES EN SEGURIDAD HUMANA</p> <p>OBJETIVO: PERMITE MEDIR LA CANTIDAD DE INFORMES PARCIALES/FINALES SE HAN GENERADO. EL OBJETIVO DE LOS MISMOS ES BRINDAR RECOMENDACIONES DEPENDIENDO DE LOS RECORTES TERRITORIALES ASIGNADOS</p> <p>VALOR DESEABLE: 12</p> <p>MÉTODO DE CÁLCULO: SUMA DE INFORMES GENERADOS EN EL AÑO</p> <p>MEDIO DE VERIFICACIÓN: CONSTANCIAS DE RECEPCIÓN DE INFORMES POR PARTE DE LAS INSTITUCIONES DE DESTINO</p> <p>LÍNEA DE BASE: EN CONSTRUCCIÓN</p>	
	5 ESTRATEGIAS DE COMUNICACIÓN IMPLEMENTADA	<p>NOMBRE: PORCENTAJE DE IMPLEMENTACIÓN DE LA ESTRATEGIA COMUNICACIÓN</p> <p>OBJETIVO: PERMITE CONOCER EL GRADO DE AVANCE EN LA IMPLEMENTACIÓN DE CAMPAÑAS DE COMUNICACIÓN</p> <p>VALOR DESEABLE: 100%</p> <p>MÉTODO DE CÁLCULO: (CANTIDAD DE ACCIONES COMUNICATIVAS REALIZADAS /CANTIDAD DE ACCIONES COMUNICATIVAS PLANIFICADAS) X 100</p> <p>MEDIO DE VERIFICACIÓN: AUDIOS, VIDEOS, IMPRESIONES REALIZADAS, FOTOS</p> <p>LÍNEA DE BASE: EN CONSTRUCCIÓN</p>	<p>CONFORMIDAD, RESPALDO Y APOYO DE LAS AUTORIDADES POLITICAS HACIA EL PROGRAMA.</p> <p>RAZONABLE ESTABILIDAD ECONÓMICA Y FINCANCIERA.</p> <p>RESPECTO DE LAS AUTORIDADES HACIA LA PLANIFICACIÓN DE METAS Y SU RESPECTIVA PLANIFICACIÓN FINANCIERA.</p> <p>BUENAS CONDICIONES CLIMÁTICAS EN CASO DE TRASLADOS AL INTERIOR</p> <p>.</p> <p>VEHÍCULOS DISPONIBLES DE ACUERDO A LAS AGENDAS DE COMPROMISOS Y CAPACITACIONES ESTABLECIDAS.</p> <p>VIÁTICOS DISPONIBLES.</p> <p>RECURSOS HUMANOS Y DISPONIBILIDAD DE BIENES DE USO Y GASTOS DE ACUERDO A LO PLANIFICADO.</p>

MINISTERIO DE GOBIERNO Y SEGURIDAD

DENOMINACIÓN: **POLÍTICAS DE PARTICIPACIÓN Y PREVENCIÓN CIUDADANA (PREVIDA)**

CODIFICACIÓN PRESUPUESTARIA: JUR: 2 SA: GS - PRG 51

POLÍTICA PÚBLICA:

LINEAMIENTOS ESTRATÉGICOS A LOS QUE RESPONDE EL PROGRAMA

ODS 1. META 1.3

ODS 3. METAS 3.5, 3.A Y 3.D

ODS 5 METAS 5.1, 5.2 Y 5.5

ODS 8 METAS 8.7 Y 8.8

ODS 10 METAS 10.2, 10.3 Y 10.5

ODS 11 METAS 11.1, 11.3, 11.7, 11.A Y 11.B

ODS 16 METAS 16.1, 16.2, 16.3, 16.5, 16.7 Y 16.B

ODS 17 METAS 17.17 Y 17.19

CON RESPECTO AL PLAN QUINQUENAL 2019-2030 EL PROGRAMA CONTRIBUYE A LOS OBJETIVOS ESTRATEGICOS N° 18, 21 Y 22

MEMORIA DESCRIPTIVA:

PROGRAMA BAJO LA METODOLOGÍA DE PRESUPUESTO ORIENTADO A RESULTADOS.

DESDE EL AÑO 2014 FOMENTA DESDE LA SUBSECRETARIA DE SEGURIDAD LA NECESIDAD DE ABORDAR LA SEGURIDAD CIUDADANA A PARTIR DE LA PREVENCIÓN GENERAL E INESPECÍFICA

EL DESARROLLO DEL PROGRAMA DE POLÍTICAS DE PARTICIPACIÓN Y PREVENCIÓN CIUDADANA (PRE.VI.D.A.) SE FUNDAMENTA EN LA CONCERTACIÓN DE LA CIUDADANÍA Y EL GOBIERNO PROVINCIAL PARA LA CONSTRUCCIÓN DE UNA SEGURIDAD BASADA EN DATOS REALES Y ACTUALIZADOS, EN EL RECONOCIMIENTO DE FORTALEZAS Y DEBILIDADES DE LAS LOCALIZACIONES ASISTIDAS. EN LA FORMACIÓN DE LAS Y LOS CIUDADANOS Y LAS ORGANIZACIONES E INSTITUCIONES LOCALES, PROMOVRIENDO LA GENERACIÓN DE PLANES DE ACCIÓN PROPICIOS Y ACORDES A LAS PROBLEMÁTICAS DETECTADAS A PARTIR DE DIAGNÓSTICOS VALIDADOS POR LA COMUNIDAD DEL TERRITORIO, APORTANDO RECURSOS Y HERRAMIENTAS PARA LA PREVENCIÓN A PARTIR DE LA CAPACITACIÓN TANTO EN EL PROCESO DE GENERACIÓN DEL PLAN COMO PARA LAS ETAPAS DE EJECUCIÓN DEL MISMO.

HASTA EL AÑO 2016 SE PROMOVÍO LA CONFORMACIÓN DE ESPACIOS DE PARTICIPACIÓN CIUDADANA (EPC) COMO EJE CENTRAL DE LOS COMPONENTES A FIN DE GENERAR ESPACIOS DE DEBATE E INTERCAMBIO DE LA CIUDADANÍA QUE INDUCIDOS PARA LA BÚSQUDA DE LAS VERDADERAS PROBLEMÁTICAS LOCALES ORIGINARIAS DE LOS EVENTOS DELICTIVOS DEL TERRITORIO CONVINIÉAN EN LINEAS DE ACCIÓN ASUMIENDO Y DESLINDANDO RESPONSABILIDADES, PLANIFICANDO ETAPAS Y PLAZOS, DEFINIENDO ACTORES Y FUNDAMENTALMENTE VISUALIZANDO LAS POSIBLES SOLUCIONES A LAS PROBLEMÁTICAS PRIORIZADAS

PARALELAMENTE SE GENERABAN OFRECIMIENTOS Y DEMANDAS DE CAPACITACIONES CON HERRAMIENTAS DE ABORDAJE PARA LA PREVENCIÓN DE LA VIOLENCIA EL DELITO Y LAS ADICCIONES, EN ALGUNOS CASOS CON INTERVENCIONES DIRECTAS EN LA REFORMULACIÓN DE DICHAS DEMANDAS O EN OTROS COMO PARTE DEL PLAN DE ACCIÓN LOCAL PRODUCTO DE LOS "EPC" GENERADOS O PROMOCIONADOS.

CONSIDERANDO A LA SEGURIDAD CIUDADANA COMO UN BIEN COMUN EN PERMANENTE CONSTRUCCIÓN Y DEBIDO A LA DIVERSIDAD DE DEMANDAS DE SEGURIDAD EN TODO EL TERRITORIO PROVINCIAL CONSECUTOS A LAS DIFERENTES LOCALIZACIONES, PROCESOS POBLACIONALES, CAMBIOS PERMANENTES EN LOS HABITOS CIUDADANOS, ETC.

SE IMPLEMENTAN A PARTIR DEL 2017 MULTIPLES METODOLOGIAS EN RECOLECCIÓN DE DATOS EN TERRENO A FIN DE GENERAR DIAGNÓSTICOS CON ABORDAJES MEJORADOS TANTO CUANTITATIVA COMO CUALITATIVAMENTE EFICIENTIZANDO LOS TALLERES DE DIAGNÓSTICO Y/O APORTANDO INFORMACIÓN PARA AFIANZAR O REFORMULAR LAS DEMANDAS RECIBIDAS.

EN EL AÑO 2019 SE FORMULA UN NUEVO PROPÓSITO: LA GENERACIÓN DE DISPOSITIVOS DE INTERVENCIÓN PARA LA PREVENCIÓN CON LA PARTICIPACIÓN DE NO MENOS DEL 60% DE LAS ORGANIZACIONES Y/O INSTITUCIONES CON PRESENCIA EN EL TERRITORIO DONDE SE CONSTITUYE DICHO DISPOSITIVO. ESTO COMPRENDE LA UNIFICACIÓN DE LOS COMPONENTES DE AÑOS ANTERIORES EN UN PRODUCTO EN EL QUE CONFLUYEN E INTERCALAN DIAGNÓSTICOS Y CAPACITACIONES PARA LA PREVENCIÓN DE DELITOS SITUACIONALES, COMPLEJOS, VIOLENCIAS Y ADICCIONES. TODAS PROBLEMÁTICAS CON UNA CAPACIDAD DE TRANSFORMACION Y CAMUFLAJE QUE REQUIERE DE SISTEMAS PREVENTIVOS AGILES, EN PERMANENTE ACTUALIZACION TANTO DE DATOS COMO DE CONOCIMIENTOS Y DEL INTERES E INVOLUCRAMIENTO DE LAS ORGANIZACIONES.

A PARTIR DEL AÑO 2020 CON SU TRANSCURRIR PANDEMICO SE INCLUYEN EN LAS FORMACIONES Y CAPACITACIONES CONCEPTOS Y HERRAMIENTAS PARA POTENCIAR Y FORTALECER A LA CIUDADANÍA EN SUS PROCESOS EMOCIONALES DEBIDO A LA INCURSIÓN EN PROBLEMÁTICAS COMO SUICIDIO, ABUSOS, ETC.

TAMBIEN SE INCLUYEN EN CONSECUENCIA DE LAS OBSERVACIONES TERRITORIALES FORMACIONES EN SEGURIDAD URBANÍSTICA PROCESOS DE URBANIZACIONES CON PERSPECTIVA DE GÉNERO Y VICTIMOLOGÍA

OBJETIVOS:

OBJETIVO PRINCIPAL:

EN LAS CINCO MICRORREGIONES QUE COMPONEN LA PROVINCIA DE NEUQUÉN, NO MENOS DE 300 ORGANIZACIONES E INSTITUCIONES DE LAS COMUNIDADES SE PROPONEN GENERAR AL MENOS 150 DISPOSITIVOS DE INTERVENCIÓN PARA LA PREVENCIÓN DE LOS CONSUMOS PROBLEMÁTICOS, LA VIOLENCIA, EL DELITO SITUACIONAL Y EL DELITO COMPLEJO (TRATA DE PERSONAS) PARA PRODUCIR CAMBIOS SOCIALES EN SUS TERRITORIOS DE INCUMBENCIA EN EL PEÍODO COMPRENDIDO ENTRE 2022/2023.

OBJETIVOS ESPECÍFICOS:

1. CONTACTAR, CONVOCAR, FORMAR Y ACOMPAÑAR A ORGANIZACIONES E INSTITUCIONES DE CADA MICRORREGIÓN DE LA PROVINCIA DEL NEUQUÉN PARA LA CONSTRUCCIÓN DE DISPOSITIVOS PREVENTIVOS.
2. PONER EN MARCHA LOS DISPOSITIVOS FORMULADOS POR LAS ORGANIZACIONES E INSTITUCIONES GENERADORAS.
3. MONITOREAR Y/O REALIZAR EL SEGUIMIENTO DE LAS ACTIVIDADES REALIZADAS CON EL PROGRAMA Y DE LOS DISPOSITIVOS DE INTERVENCIÓN PARA LA PREVENCIÓN (D.I.P.), CON EL OBJETIVO DE PONER EN VALOR EL PRESUPUESTO COMO HERRAMIENTA GENERADORA DE DATOS PARA SER UTILIZADA POR LOS TOMADORES DE DECISIONES CON EL FIN DE APORTAR EVIDENCIA EN POS DE REDIRECCIONAR (SI FUERA NECESARIO) LA GESTIÓN PÚBLICA HACIA LOS RESULTADOS ESPERADOS.
4. GENERAR ESTRATEGIAS DE COMUNICACIÓN PARA PROMOCIONAR Y DIFUNDIR LOS PROCESOS DE CONSTRUCCIÓN Y EJECUCIÓN DE LOS DISPOSITIVOS PREVENTIVOS.

DENOMINACIÓN: POLÍTICAS DE PARTICIPACIÓN Y PREVENCIÓN CIUDADANA (PREVIDA)
CODIFICACIÓN PRESUPUESTARIA: JUR: 2 SA: GS - PRG 51
PRESUPUESTO ASIGNADO: GASTO DE PERSONAL \$ 19.905.322 + OTROS GASTOS \$ 12.000.000 = TOTAL \$ 31.905.322

RESUMEN NARRATIVO		INDICADOR	SUPUESTOS
F I N	1	CONTRIBUIR A LOS OBJETIVOS DE DESARROLLO SUSTENTABLE NÚMERO 1: PONER FIN A LA POBREZA (METAS:1,3), NÚMERO 3: SALUD Y BIENESTAR (METAS:3.5-3.A Y 3.D), NÚMERO 5: GENERAR IGUALDAD DE GÉNERO (META:5.1-5.2 Y 5.5), NÚMERO 8 T: TRABAJO DECENTE Y CRECIMIENTO ECONÓMICO (METAS: 8.7 Y 8.8); NÚMERO 10: IGUALDAD EN Y ENTRE PAÍSES (METAS: 10.0-10.3 Y 10.5), NÚMERO 11: CIUDADES SOSTENIBLES (11.1 -11.3-11.7-11.A Y 11.B), NÚMERO 16: PROMOVER SOCIEDADES PACÍFICAS E INCLUSIVAS PARA EL DESARROLLO SOSTENIBLE, FACILITAR EL ACCESO A LA JUSTICIA PARA TODOS Y TODAS Y CREAR INSTITUCIONES EFICACES, RESPONSABLES E INCLUSIVAS A TODOS LOS NIVELES (METAS: 16.1 Y 16.2), NÚMERO 17: ALIANZAS PARA LOGRAR LOS OBJETIVOS (17.17 Y 17.19)	
P R O P Ó S I T O	1	<p>NOMBRE: CANTIDAD DE ORGANIZACIONES Y/O INSTITUCIONES FORMADAS PARA LA GENERACIÓN DE DISPOSITIVOS DE PREVENCIÓN.</p> <p>OBJETIVO: PERMITE MEDIR EL NÚMERO DE ORGANIZACIONES/INSTITUCIONES FORMADAS Y EN PROCESO DE CAPACITACION Y CONSTRUCCION PARA LA GENERACIÓN DE DISPOSITIVOS. DE PREVENCIÓN DE LAS VIOLENCIAS,LOS DELITOS Y LOS CONSUMOS PROBLEMATICOS</p> <p>VALOR DESEABLE: 300</p> <p>MÉTODO DE CÁLCULO: SUMA DE INSTITUCIONES Y/U ORGANIZACIONES FORMADAS</p> <p>MEDIO DE VERIFICACIÓN: SOLICITUDES, DEMANDAS ESPONTANEAS DE SEGURIDAD, OFRECIMIENTOS UNIVERSALES, COMPROMISOS, ETC., ASISTIDOS Y SISTEMATIZADOS, ACUERDOS DOCUMENTADOS, REGISTROS DE ASISTENCIAS A LAS CAPACITACIONES PRODUCIDAS POR EL PROGRAMA. CERTIFICACION DE ASISTENCIAS</p> <p>LÍNEA DE BASE: EN CONSTRUCCION</p>	CONFORMIDAD, RESPALDO Y APOYO INCONDICIONAL DE LAS AUTORIDADES POLÍTICAS HACIA EL PROGRAMA. REFERENTES INSTITUCIONALES Y/O COMUNITARIOS Y POBLACIÓN INTERESADA EN PARTICIPAR ACTIVAMENTE EN POLITICAS DE PREVENCIÓN. RAZONABLE ESTABILIDAD ECONÓMICA Y FINANCIERA. RESPONSABILIDAD Y COMPROMISO CON LA EJECUCIÓN DE LAS ACTIVIDADES DEL PROGRAMA POR PARTE DE LAS AUTORIDADES POLITICAS EN EL MANEJO DE RECURSOS FINANCIEROS DEL PROGRAMA. RESPETO Y ACOMPAÑAMIENTO DE LAS AUTORIDADES HACIA LA PLANIFICACIÓN DE METAS Y SUS RESPECTIVAS PLANIFICACIONES FINANCIERAS. CONDICIONES AMBIENTALES Y SANITARIAS CONSIDERADAS NORMALES. RECURSOS PROFESIONALES Y TECNICOS DISPONIBLES MEDIANTE LOCACIONES DE OBRA Y/O SERVICIOS. ESTRUCTURA FUNCIONAL GENERADA Y APROPIADA A LAS ACTIVIDADES DEL PROGRAMA. LOGÍSTICA DISPONIBLE DE ACUERDO A LAS AGENDAS DE COMPROMISOS Y CAPACITACIONES ESTABLECIDAS. DISPONIBILIDAD DE BIENES DE USO Y GASTOS DE ACUERDO A LO PLANIFICADO.
	<p>NOMBRE: CANTIDAD DE DISPOSITIVOS DE INTERVENCIÓN GENERADOS, EN EJECUCIÓN Y/ O EJECUTADOS POR ORGANIZACIONES/INSTITUCIONES CON INTERVENCIÓN SOCIAL EN SUS TERRITORIOS</p> <p>OBJETIVO: PERMITE CONOCER EL NÚMERO DE PLANES CONSTRUÍDOS PARA LA PREVENCIÓN DE LA VIOLENCIA, EL DELITO Y LOS CONSUMOS PROBLEMÁTICOS A PARTIR DE LOS DIAGNÓSTICOS, CAPACITACIONES Y ASISTENCIAS DESARROLLADAS EN LAS CINCO MICRORREGIONES QUE COMPRENDE LA PROVINCIA DEL NEUQUÉN.</p> <p>VALOR DESEABLE: 100</p> <p>MÉTODO DE CÁLCULO: SUMA DE DISPOSITIVOS GENERADOS Y EN PROCESO DE EJECUCIÓN POR ORGANIZACIÓN Y/O INSTITUCIÓN</p> <p>MEDIO DE VERIFICACIÓN: ACTAS ACUERDO, DIAGNOSTICOS Y PLANES DE ACCIÓN DOCUMENTADOS, PLANILLAS DE ASISTENCIA, REGISTROS DE ACTIVIDADES DOCUMENTADOS, REGISTROS FOTOGRÁFICOS.</p> <p>LÍNEA DE BASE: EN CONSTRUCCION</p>		

DENOMINACIÓN: POLÍTICAS DE PARTICIPACIÓN Y PREVENCIÓN CIUDADANA (PREVIDA)
CODIFICACIÓN PRESUPUESTARIA: JUR: 2 SA: GS - PRG 51
PRESUPUESTO ASIGNADO: GASTO DE PERSONAL \$ 19.905.322 + OTROS GASTOS \$ 12.000.000 = TOTAL \$ 31.905.322

RESUMEN NARRATIVO		INDICADOR	SUPUESTOS
C O M P O N E N T E	1 ORGANIZACIONES E INSTITUCIONES CONTACTADAS Y/O CONVOCADAS INFORMANDOSE Y CAPACITANDOSE PARA LA CONSTRUCCIÓN DE DISPOSITIVOS PREVENTIVOS.	<p>NOMBRE: CANTIDAD DE ORGANIZACIONES/INSTITUCIONES CONTACTADAS Y/O CONVOCADAS FORMANDOSE Y PARTICIPANDO DE LA CONSTRUCCION DE DISPOSITIVOS PREVENTIVOS POR ZONA</p> <p>OBJETIVO: PERMITE CONOCER EL NUMERO DE DEMANDAS DE SEGURIDAD INDUCIDAS O ESPONTANEAS SURGIDAS EN EL TERRITORIO PROVINCIAL-AQUELLAS ORGANIZACIONES Y/ O INSTITUCIONES CON RESPONSABILIDAD SOCIAL EN SUS AMBITOS DE INCUMBENCIA, QUE SE HAN CONTACTADO Y ASISTIDO PARA GENERAR DIVERSOS DISPOSITIVOS PREVENTIVOS DE VIOLENCIA, DELITOS Y CONSUMOS PROBLEMATICOS A PARTIR DE LA CAPACITACION Y LOS DISTINTOS PROCESOS DE DIAGNOSTICO DISPONIBLES</p> <p>VALOR DESEABLE: 150</p> <p>MÉTODO DE CÁLCULO: SUMA DE ORGANIZACIONES QUE GENERAN DISPOSITIVOS PARA LA PREVENCIÓN DE CONSUMOS PROBLEMATICOS, VIOLENCIA Y DELITO</p> <p>MEDIO DE VERIFICACIÓN: DOCUMENTOS DE ACUERDOS FORMALES, ACTAS COMPROMISO CON LAS ORGANIZACIONES/INSTITUCIONES, NOTAS DE DEMANDA ESPONTANEA, PLANILLA DE ASISTENCIA DE LAS REUNIONES Y/O EVENTOS DE CONCIENTIZACION Y FORMACIONES</p> <p>LÍNEA DE BASE: EN CONSTRUCCION</p>	REFERENTES INSTITUCIONALES, COMUNITARIO Y POBLACIÓN INTERESADA EN PARTICIPAR ACTIVAMENTE EN PREVENCIÓN CIUDADANA. RAZONABLE ESTABILIDAD ECONÓMICA Y FINANCIERA. RESPONSABILIDAD DE LAS AUTORIDADES POLÍTICAS EN EL MANEJO DE LOS RECURSOS FINANCIEROS DEL PROGRAMA. BUENAS CONDICIONES AMBIENTALES Y SANITARIAS. POSIBILIDAD DE CONTAR CON PROFESIONALES Y TÉCNICOS A TRAVÉS DE MODALIDADES COMO LOCACIONES DE SERVICIO Y LOCACIONES DE OBRA. DISPONIBILIDAD DE TODA LA LOGÍSTICA NECESARIA PARA EL DESARROLLO DE LA PLANIFICACION REALIZADA. ESTRUCTURA FUNCIONAL ACORDE A LAS ACTIVIDADES PREVISTAS EN EL PROGRAMA. DISPONIBILIDAD DE BIENES DE USO Y VEHICULOS.
		<p>NOMBRE: CANTIDAD DE DIAGNÓSTICOS PARTICIPATIVOS Y/O TERRITORIALES</p> <p>OBJETIVO: PERMITE CONOCER EL NUMERO DE INFORMACIÓN VERAZ DE LOS AMBITOS O TERRITORIOS EN TRATAMIENTO A FIN DE RESIGNIFICAR LAS DEMANDAS PARA CONSTRUIR POLÍTICAS DE SEGURIDAD PREVENTIVAS DE LAS VERDADERAS CAUSAS LOCALES DE LA VIOLENCIA, LOS DELITOS Y LOS CONSUMOS PROBLEMÁTICOS</p> <p>VALOR DESEABLE: 50</p> <p>MÉTODO DE CÁLCULO: SUMA DE DIAGNÓSTICOS ELABORADOS</p> <p>MEDIO DE VERIFICACIÓN: INFORMES DOCUMENTADOS DE METODOLOGÍAS UTILIZADAS EN CADA LOCALIZACIÓN PARA LA RECOLECCIÓN DE DATOS Y SUS CORRESPONDIENTES DIAGNÓSTICOS DE SEGURIDAD.</p> <p>LÍNEA DE BASE: EN CONSTRUCCION</p>	

DENOMINACIÓN: POLÍTICAS DE PARTICIPACIÓN Y PREVENCIÓN CIUDADANA (PREVIDA)
CODIFICACIÓN PRESUPUESTARIA: JUR: 2 SA: GS - PRG 51
PRESUPUESTO ASIGNADO: GASTO DE PERSONAL \$ 19.905.322 + OTROS GASTOS \$ 12.000.000 = TOTAL \$ 31.905.322

RESUMEN NARRATIVO		INDICADOR	SUPUESTOS
COMPONENTE	2	<p>DISPOSITIVOS DE INTERVENCION PARA LA PREVENCION FORMULADOS Y EN EJECUCION</p> <p>NOMBRE: CANTIDAD DE DISPOSITIVOS DE INTERVENCION PARA LA PREVENCION DE LOS CONSUMOS PROBLEMATICOS, LAS ADICCIONES, LAS VIOLENCIAS Y LOS DELITOS EN EJECUCION</p> <p>OBJETIVO: PERMITE CONOCER EL NUMERO DE DISPOSITIVOS EN PROCESO DE EJECUCION QUE LAS ORGANIZACIONES/INSTITUCIONES FORMULARON A PARTIR DE LAS ACCIONES DEL COMPONENTE 1</p> <p>VALOR DESEABLE: 50</p> <p>MÉTODO DE CÁLCULO: SUMA DE DISPOSITIVOS</p> <p>MEDIO DE VERIFICACIÓN: INFORMES DOCUMENTADOS DE LOS DISPOSITIVOS EN MARCHA Y DE LAS METODOLOGIAS UTILIZADAS EN CADA LOCALIZACION</p> <p>LÍNEA DE BASE: EN CONSTRUCCION</p>	REFERENTES INSTITUCIONALES, COMUNITARIOS Y POBLACION INTERESADA EN PARTICIPAR ACTIVAMENTE EN PREVENCION CIUDADANA RAZONABLE ESTABILIDAD ECONOMICA Y FINANCIERA. RESPONSABILIDAD DE LAS AUTORIDADES POLITICAS EN EL MANEJO DE LOS RECURSOS FINANCIEROS DEL PROGRAMA. BUENAS CONDICIONES AMBIENTALES Y SANITARIAS. POSIBILIDAD DE CONTAR CON PROFESIONALES Y TECNICOS A TRAVES DE LA MODALIDAD LOCACION DE OBRA Y/O SERVICIOS. DISPONIBILIDAD DE TODA LA LOGISTICA NECESARIA PARA EL DESARROLLO DE LA PLANIFICACION REALIZADA. ESTRUCTURA FUNCIONAL ACORDE A LAS ACTIVIDADES PREVISTAS EN EL PROGRAMA. DISPONIBILIDAD DE BIENES DE USO Y VEHICULOS
	3	<p>MONITOREO Y/O SEGUIMIENTO DE LOS DISPOSITIVOS DE INTERVENCIÓN PARA LA PREVENCIÓN (DIPP) IMPLEMENTADOS.</p> <p>NOMBRE: CANTIDAD DISPOSITIVOS DE INTERVENCION PARA LA PREVENCION MONITOREADOS</p> <p>OBJETIVO: PERMITE CONOCER LA CANTIDAD Y EVOLUCION DE LOS DISPOSITIVOS EN EJECUCION EVALUANDO LA POSIBILIDAD DE REALIZAR CAMBIOS O MODIFICACIONES</p> <p>VALOR DESEABLE: 100%</p> <p>MÉTODO DE CÁLCULO: CANTIDAD DE DISPOSITIVOS EN EJECUCION/CANTIDAD DE DISPOSITIVOS MONITOREADOS</p> <p>MEDIO DE VERIFICACIÓN: INFORMES DE MONITOREO</p> <p>LÍNEA DE BASE: EN CONSTRUCCION</p>	REFERENTES INSTITUCIONALES, COMUNITARIOS Y POBLACIÓN INTERESADA EN PARTICIPAR ACTIVAMENTE EN PREVENCIÓN CIUDADANA RAZONABLE ESTABILIDAD ECONÓMICA Y FINANCIERA. RESPONSABILIDAD DE LAS AUTORIDADES POLITICAS EN EL MANEJO DE LOS RECURSOS FINANCIEROS DEL PROGRAMA. BUENAS CONDICIONES AMBIENTALES Y SANITARIAS. POSIBILIDAD DE CONTAR CON PROFESIONALES Y TECNICOS A TRAVES DE LA MODALIDAD LOCACIÓN DE OBRA Y/O SERVICIOS. DISPONIBILIDAD DE TODA LA LOGÍSTICA NECESARIA PARA EL DESARROLLO DE LA PLANIFICACIÓN REALIZADA. ESTRUCTURA FUNCIONAL ACORDE A LAS ACTIVIDADES PREVISTAS EN EL PROGRAMA. DISPONIBILIDAD DE BIENES DE USO Y VEHÍCULOS.

DENOMINACIÓN: POLÍTICAS DE PARTICIPACIÓN Y PREVENCIÓN CIUDADANA (PREVIDA)
CODIFICACIÓN PRESUPUESTARIA: JUR: 2 SA: GS - PRG 51
PRESUPUESTO ASIGNADO: GASTO DE PERSONAL \$ 19.905.322 + OTROS GASTOS \$ 12.000.000 = TOTAL \$ 31.905.322

RESUMEN NARRATIVO		INDICADOR	SUPUESTOS
C O M P O N E N T E	4	<p>ESTRATEGIA DE COMUNICACIÓN Y DIFUSIÓN DE LOS DIPP IMPLEMENTADA.</p> <p>NOMBRE: CANTIDAD DE CAMPAÑAS INFORMATIVAS Y DE CONCIENTIZACIÓN PARA PREVENIR LOS CONSUMOS PROBLEMÁTICOS, LAS ADICCIONES, LAS VIOLENCIAS, Y LOS DELITOS</p> <p>OBJETIVO: PERMITE CONOCER EL NUMERO EN EL DESARROLLO DE CAMPAÑAS DE INFORMACIÓN/CONCIENTIZACIÓN EN PREVENCIÓN DE CONSUMOS PROBLEMÁTICOS/ADICCIONES, VIOLENCIAS, Y DELITOS EN LA PROVINCIA DEL NEUQUÉN</p> <p>VALOR DESEABLE: 12</p> <p>MÉTODO DE CÁLCULO: SUMATORIA DE CAMPAÑAS INFORMATIVAS Y DE CONCIENTIZACIÓN</p> <p>MEDIO DE VERIFICACIÓN: REGISTROS FOTOGRÁFICOS, FÍLMICOS, NOTAS PERIODÍSTICAS, REGISTROS DE PARTICIPANTES, ENTREVISTAS, PAGINAS OFICIALES</p> <p>LÍNEA DE BASE: EN CONSTRUCCIÓN</p>	<p>REFERENTES INSTITUCIONALES, COMUNITARIOS Y POBLACIÓN PARTICIPANDO EN LA TOMA DE CONCIENCIA DE LAS PROBLEMÁTICAS DE SUS TERRITORIOS Y MOVILIZADOS EN LA BÚSQUEDA DE CONOCIMIENTOS PARA ENFRENTAR LAS PROBLEMÁTICAS TERRITORIALES. RAZONABLE ESTABILIDAD ECONÓMICA Y FINANCIERA. RESPONSABILIDAD DE LAS AUTORIDADES POLÍTICAS EN EL MANEJO DE LOS RECURSOS FINANCIEROS DEL PROGRAMA. BUENAS CONDICIONES AMBIENTALES Y SANITARIAS. POSIBILIDAD DE CONTAR CON PROFESIONALES Y TECNICOS A TRAVES DE LAS MODALIDADES LOCACIÓN DE SERVICIOS Y/O DE OBRA. DISPONIBILIDAD DE TODA LA LOGÍSTICA NECESARIA PARA DESARROLLO DE LA PLANIFICACIÓN REALIZADA. ESTRUCTURA FUNCIONAL ACORDE A LAS ACTIVIDADES PREVISTAS EN EL PROGRAMA. DISPONIBILIDAD DE BIENES DE USO Y VEHÍCULOS.</p>

MINISTERIO DE GOBIERNO Y SEGURIDAD

DENOMINACIÓN: **PREVENCIÓN Y CONCIENTIZACIÓN EN SEGURIDAD VIAL - PRE.CO.VIAL.**

CODIFICACIÓN PRESUPUESTARIA: JUR: 2 SA: GS - PRG 52

POLÍTICA PÚBLICA:

EL PROGRAMA PREVENCIÓN Y CONCIENTIZACIÓN EN SEGURIDAD VIAL CONTRIBUYE A:

1. ODS N° 3: SALUD Y BIENESTAR (METAS: 3.6)
2. ODS N° 4: EDUCACIÓN DE CALIDAD (META: 4.7)
3. ODS N° 11: CIUDADES Y COMUNIDADES SOSTENIBLES (META: 11.2)

CON RESPECTO AL PLAN PROVINCIAL QUINQUENAL 2019 - 2023, EL PROGRAMA PREVENCIÓN Y CONCIENTIZACIÓN EN SEGURIDAD VIAL CONTRIBUYE AL OBJETIVO ESTRATÉGICO N° 18: SEGURIDAD CIUDADANA 2030, SE DISPONE EJECUTAR TODOS LOS AÑOS DIVERSOS OPERATIVOS DE TRÁNSITO, COMO LOS OPERATIVOS NIEVE, VERANO, TRASHUMANCIA Y PRIMAVERA, COMO PARTE DEL TRABAJO DE COORDINACIÓN, IMPULSO Y FISCALIZACIÓN DE LAS POLÍTICAS Y MEDIDAS ESTRATÉGICAS PARA EL DESARROLLO DE UN TRÁNSITO SEGURO EN TODO EL TERRITORIO DE LA PROVINCIA DEL NEUQUÉN.

MEMORIA DESCRIPTIVA:

PROGRAMA BAJO LA METODOLOGÍA ORIENTADA A RESULTADOS.

SEGÚN ESTUDIOS RECIENTES DEL CESVI (CENTRO DE EXPERIMENTACIÓN DE SEGURIDAD VIAL), SOBRE LOS SINIESTROS VIALES CONCLUYEN EN QUE LOS MISMO SON CAUSADOS EN UN 90% POR ERROR HUMANOS, LA FALTA DE INFORMACIÓN Y CAPACITACIÓN CON RESPECTO A LOS DERECHOS Y OBLIGACIONES A LA HORA DE SER PARTE DE LA VÍA PÚBLICA, EN SUS DISTINTOS ROLES (PEATÓN; CICLISTA; MOTOCICLISTAS Y AUTOMOVILISTAS), SUMADO A LA FALTA DE TOLERANCIA Y RESPETO POR EL PRÓJIMO, HACEN DE ESTE TEMA UN VERDADERO PROBLEMA PARA NUESTRA SOCIEDAD.

OTRO ESTUDIO MUNDIAL APORTADO POR LA OMS (ORGANIZACIÓN MUNDIAL DE LA SALUD) CONCLUYO QUE 1.35 MILLONES DE PERSONAS MUEREN POR AÑO POR SINIESTROS VIALES, QUE ENTRE 20 Y 50 MILLONES DE PERSONAS SUFREN TRAUMATISMOS NO MORTALES TEMPORALES O PERMANENTES (DISCAPACIDAD) Y QUE LOS SINIESTROS VIALES SON LA CAUSA NÚMERO UNO EN EL MUNDO DE FATALIDADES, EN LA EDAD QUE VA DE LOS 5 A 29 AÑOS DE EDAD; Y EN QUE LAMENTABLEMENTE SE MANTIENE ESTA TENDENCIA DESDE EL AÑO 2016.

EN NUESTRO PAÍS HUBO EN EL AÑO 2018 UN TOTAL DE 5.493 VÍCTIMAS FATALES POR SINIESTROS VIALES, DE LOS CUALES 219 FUERON MENORES DE ENTRE 0 Y 14 AÑOS DE EDAD POR NO LLEVAR CORRECTAMENTE PUESTO LOS DISPOSITIVOS DE SEGURIDAD; ESTADÍSTICAS PROPORCIONADAS POR EL OBSERVATORIO NACIONAL DE SEGURIDAD VIAL (ANSV 2018).

EN LA PROVINCIA DE NEUQUÉN EN EL AÑO 2019 SE REGISTRARON 4326 SINIESTROS VIALES, CON UN TOTAL 84 PERSONAS QUE PERDIERON LA VIDA, DE LAS CUALES 65 FALLECIERON EN EL ACTO, EL RESTO DE FATALIDADES SE DIERON CAMINO AL CENTRO DE EMERGENCIAS Y EN LOS 30 DÍAS POSTERIORES AL HECHO VIAL, DEL NÚMERO TOTAL DE SINIESTROS 2082 PERSONAS RESULTARON ILESAS, 1901 CON LESIONES LEVES, 269 CON LESIONES GRAVES; ESTADÍSTICAS PROPORCIONADA POR EL OBSERVATORIO DE SEGURIDAD VIAL DE NEUQUÉN (OSV), PERTENECIENTE A LA DIRECCIÓN PROVINCIAL DE SEGURIDAD VIAL.

EL PROBLEMA RADICA FUNDAMENTALMENTE EN LA FALTA DE "CONCIENCIA VIAL". TODOS DEBEMOS SABERNOS DENTRO DE UN CONJUNTO DE ACTORES QUE DÍA A DÍA NOS RELACIONAMOS Y QUE EN ESTA ACCIÓN PODEMOS LASTIMARNOS SI ES QUE LA FALTA DE CONCIENCIA APARECE, QUE ES CUANDO HAY UN INCIDENTE. LO MÁS IMPORTANTE ES ENTENDER QUE TENEMOS LA RESPONSABILIDAD DE RESPETAR LAS NORMAS DE TRÁNSITO Y DE TENER CLARO QUE NO SOY EL ÚNICO USUARIO DE LA VÍA PÚBLICA, SINO QUE SOMOS MUCHOS LOS QUE DEBEMOS CONVIVIR Y LO MEJOR ES HACERLO CONDESCENDIENTEMENTE PARA CUIDAR NUESTRAS VIDAS.

LA EDUCACIÓN VIAL FORMA PARTE IMPORTANTE DE LA CONCIENCIA PUES EN ELLA SE NOS EXPLICA CÓMO ES LA MEJOR MANERA DE LIDIAR CON TODOS LOS ACTORES Y CUÁLES SON NUESTRAS RESPONSABILIDADES EN CADA UNO DE LOS ROLES; ASÍ, NOS QUEDA CLARO QUE DEBEMOS HACER CUANDO SOMOS PEATONES, CICLISTAS, MOTOCICLISTA O CONDUCTORES DE AUTOMÓVILES EN LA VÍA PÚBLICA.

PARA PROMOVER LA CONCIENCIA VIAL LA MEJOR HERRAMIENTA ES EL EJEMPLO; SI RESPETAMOS EL ESPACIO PÚBLICO SIENDO TOLERANTE CON EL PRÓJIMO Y VAMOS ADQUIRIENDO HÁBITOS SALUDABLES LOGRAREMOS UN CAMBIO CULTURAL HACIA UNA SOCIEDAD MÁS CONSIENTE DE LOS RIESGOS Y RESPETUOSA DE LAS NORMAS VIALES.

LA DIRECCIÓN DE CAPACITACIÓN Y CONDUCCIÓN SEGURA ÁREA DEPENDIENTE DE LA DIRECCIÓN PROVINCIAL DE SEGURIDAD VIAL TIENE COMO OBJETIVO GENERAL CAPACITAR, PREVENIR Y CONCIENTIZAR SOBRE EL COMPORTAMIENTO DEL CIUDADANO A LA HORA DE SER USUARIO DE LAS VÍAS PÚBLICAS, EN TODOS SUS ROLES (CONDUCTORES, MOTOCICLISTAS, CICLISTAS Y PEATONES). DEFINIDA DE ESTE MODO, SE TRATA DE UNA FORMACIÓN QUE DEBE DIRIGIRSE A PERSONAS DE CUALQUIER EDAD, AUNQUE ES FUNDAMENTAL EDUCAR DESDE LA MÁS TEMPRANA EDAD, YA QUE LA EVIDENCIA SOBRE LAS PROBLEMÁTICAS EN LA VÍA PÚBLICA QUE AFRONTAMOS EN LA ACTUALIDAD, SUGIERE QUE EL COMPORTAMIENTO SOCIAL DEL INDIVIDUO DEBE DE SER FORMADO Y EDUCADO DE FORMA TAL QUE ADQUIERA VERDADERAMENTE NATURALEZA DE CIUDADANO.

CON ESTA VISIÓN, AL ANALIZAR LA REALIDAD DE NUESTRAS CONDUCTAS, ADVERTIMOS LA NECESIDAD DE INSTALAR ESTE TEMA DADA LA FALTA DE CONOCIMIENTO Y LA PRÁCTICA CONSIENTE DE CONDUCTAS INADECUADAS. QUISIÉRAMOS TRANSMITIR AL INDIVIDUO LOS FACTORES DE RIESGOS A LO QUE SE EXPONEN, ASÍ COMO TAMBIÉN SUS DERECHOS, DEBERES Y OBLIGACIONES EN VÍA PÚBLICA; TENDIENDO A GENERAR HÁBITOS SALUDABLES, CONDUCTAS ADECUADAS Y PREVENTIVAS DE POSIBLES INCIDENTES.

LA EDUCACIÓN DOTADA DE UNA CONCIENCIA CLARA Y FIRME SOBRE SUS DERECHOS Y DEBERES EN LA VÍA PÚBLICA, RESULTA TAN NECESARIA PARA LA SEGURIDAD DE SÍ MISMO COMO PARA LA DE LOS DEMÁS Y LA NORMAL CIRCULACIÓN VIAL, PERMITIÉNDOLE INTEGRARSE, PAULATINAMENTE, A LA COMUNIDAD, VALORANDO LA VIDA.

OBJETIVOS:

OBJETIVO PRINCIPAL:

EN EL PERÍODO 2022 - 2023, EL PROGRAMA DE PREVENCIÓN Y CONCIENTIZACIÓN EN SEGURIDAD VIAL, SE PROPONE CONTRIBUIR A LA DISMINUCIÓN DE LA SINIESTRALIDAD VIAL Y MORTANDAD EN EL TERRITORIO DE LA PROVINCIA.

OBJETIVOS ESPECÍFICOS:

1. IMPLEMENTAR UN PLAN DE CAPACITACIONES DE EDUCACIÓN VIAL
2. IMPLEMENTAR REDES INTERINSTITUCIONALES PARA DESARROLLAR OPERATIVOS COORDINADOS
3. PLAN DE COMUNICACIÓN Y DIFUSIÓN EN MEDIOS OFICIALES E INDEPENDIENTES.

DENOMINACIÓN: PREVENCIÓN Y CONCIENCIACIÓN EN SEGURIDAD VIAL - PRE.CO.VIAL.
CODIFICACIÓN PRESUPUESTARIA: JUR: 2 SA: GS - PRG 52
PRESUPUESTO ASIGNADO: GASTO DE PERSONAL \$ 11.476.307 + OTROS GASTOS \$ 2.614.000 = TOTAL \$ 14.090.307

RESUMEN NARRATIVO		INDICADOR	SUPUESTOS
FIN	1	CONTRIBUYE A LOS ODS N° 3: SALUD Y BIENESTAR (METAS: 3.6); ODS N° 4: EDUCACIÓN DE CALIDAD (META: 4.7); ODS N° 11: CIUDADES Y COMUNIDADES SOSTENIBLES (META: 11.2). AL PLAN PROVINCIAL QUINQUENAL 2019 - 2023, AL OBJETIVO ESTRATÉGICO N° 18: SEGURIDAD CIUDADANA 2030,	
PROPÓSITO	1	<p>NOMBRE: VARIACIÓN INTERANUAL DE SINIESTROS VIALES</p> <p>OBJETIVO: PERMITE CONOCER LA DISMINUCIÓN DE LOS SINIESTROS EN EL AÑO</p> <p>VALOR DESEABLE: 20%</p> <p>MÉTODO DE CÁLCULO: CANTIDAD DE SINIESTROS 2022 - CANTIDAD DE SINIESTROS EN EL 2021)/CANTIDAD DE SINIESTROS 2021) *100</p> <p>MEDIO DE VERIFICACIÓN: DATOS ESTADÍSTICOS PROPORCIONADOS POR EL OBSERVATORIO DE SEGURIDAD VIAL (OSV).</p> <p>LÍNEA DE BASE: EN CONSTRUCCIÓN</p>	CIUDADANIA INFORMADA DE SUS DERECHOS Y OBLIGACIONES EN MATERIA DE SEGURIDAD VIAL. QUE OCURRA UNA NUEVA PANDEMIA A NIVEL MUNDIAL QUE AFECTE AL PROYECTO.

DENOMINACIÓN: PREVENCIÓN Y CONCIENCIACIÓN EN SEGURIDAD VIAL - PRE.CO.VIAL.
CODIFICACIÓN PRESUPUESTARIA: JUR: 2 SA: GS - PRG 52
PRESUPUESTO ASIGNADO: GASTO DE PERSONAL \$ 11.476.307 + OTROS GASTOS \$ 2.614.000 = TOTAL \$ 14.090.307

RESUMEN NARRATIVO		INDICADOR	SUPUESTOS
C O M P O N E N T E	1 PLAN DE CAPACITACIONES DE EDUCACIÓN VIAL IMPLEMENTADO.	<p>NOMBRE: PLAN DE CAPACITACIONES DE EDUCACIÓN VIAL POR MICRORREGIÓN</p> <p>OBJETIVO: PERMITE CONOCER EL NÚMERO DE LAS CAPACITACIONES PLANIFICADAS QUE SE REALIZARON</p> <p>VALOR DESEABLE: 10</p> <p>MÉTODO DE CÁLCULO: SUMATORIA DE CAPACITACIONES REALIZADAS</p> <p>MEDIO DE VERIFICACIÓN: RESOLUCIÓN DE PROGRAMA E INFORME DE CAPACITACIÓN</p> <p>LÍNEA DE BASE: EN CONSTRUCCIÓN</p>	CAMBIO EN LA CULTURA VIAL, CIUDADANÍA MÁS RESPONSABLE Y PRECAVIDA.
		<p>NOMBRE: CANTIDAD DE CAPACITACIONES EN ESPACIOS DE PARTICIPACIÓN CIUDADANA POR LOCALIDAD</p> <p>OBJETIVO: PERMITIR CONOCER EL NIVEL DE CUMPLIMIENTO DE LAS CAPACITACIONES REALIZADAS</p> <p>VALOR DESEABLE: 20</p> <p>MÉTODO DE CÁLCULO: SUMATORIA DE CAPACITACIONES POR LOCALIDAD</p> <p>MEDIO DE VERIFICACIÓN: INFORMES Y REGISTROS DE CAPACITACIÓN,</p> <p>LÍNEA DE BASE: EN CONSTRUCCIÓN</p>	
	2 CONFORMAR REDES INTERINSTITUCIONALES PARA DESARROLLAR OPERATIVOS COORDINADOS.	<p>NOMBRE: CANTIDAD DE REDES INTERINSTITUCIONALES DISEÑAS Y CONFORMADAS PARA LA COORDINACIÓN DE OPERATIVOS VIALES</p> <p>OBJETIVO: PERMITE CONOCER EL NÚMERO DE REDES INTERINSTITUCIONALES CREADAS PARA COORDINAR LOS OPERATIVOS DE SEGURIDAD VIAL</p> <p>VALOR DESEABLE: 5</p> <p>MÉTODO DE CÁLCULO: SUMATORIA DE REDES INTERINSTITUCIONALES CREADAS</p> <p>MEDIO DE VERIFICACIÓN: INFORMES DE PLANIFICACIÓN Y AVANCE.</p> <p>LÍNEA DE BASE: EN CONSTRUCCIÓN</p>	TRANSITO MÁS FLUIDO EN TODO EL TERRITORIO DE LA PROVINCIA.

DENOMINACIÓN: PREVENCIÓN Y CONCIENTIZACIÓN EN SEGURIDAD VIAL - PRE.CO.VIAL.
CODIFICACIÓN PRESUPUESTARIA: JUR: 2 SA: GS - PRG 52
PRESUPUESTO ASIGNADO: GASTO DE PERSONAL \$ 11.476.307 + OTROS GASTOS \$ 2.614.000 = TOTAL \$ 14.090.307

RESUMEN NARRATIVO		INDICADOR	SUPUESTOS	
COMPONENTE	3	PLAN COMUNICACIÓN Y DIFUSIÓN ELABORADO	<p>NOMBRE: CANTIDAD DE PIEZAS COMUNICACIONALES</p> <p>OBJETIVO: PERMITE CONOCER LA CANTIDAD DE PIEZAS COMUNICACIONALES DIFUNDIDAS DE LA ESTRATEGIA DE COMUNICACIÓN.</p> <p>VALOR DESEABLE: 30</p> <p>MÉTODO DE CÁLCULO: CANTIDAD DE PIEZAS COMUNICACIONAL = UNIDAD</p> <p>MEDIO DE VERIFICACIÓN: PIEZAS GRAFICAS</p> <p>LÍNEA DE BASE: EN CONSTRUCCIÓN</p>	LA POBLACIÓN CONOCE SOBRE LAS ACTIVIDADES DEL PROGRAMA

MINISTERIO DE GOBIERNO Y SEGURIDAD

DENOMINACIÓN: **INTEGRANDO JOVENES NEUQUINOS - IN.JO.NEU.**

CODIFICACIÓN PRESUPUESTARIA: JUR: 2 SA: GS - PRG 53

POLÍTICA PÚBLICA:

EL PROGRAMA INTEGRANDO JÓVENES NEUQUINOS CONTRIBUYE A:

1. ODS N° 5: GENERAR IGUALDAD DE GÉNERO (META 5.2 -5.5);
2. ODS N° 8: TRABAJO DECENTE Y CRECIMIENTO ECONÓMICO (META 8.6);
3. ODS N° 10: REDUCCIÓN DE LAS DESIGUALDADES (META 10.3);
4. ODS N° 11: CIUDADES Y COMUNIDADES SUSTENTABLES (METAS 11.1 -11.2);
5. ODS N° 16: PAZ, JUSTICIA E INSTITUCIONES SÓLIDAS (METAS 16.1 - 16.2 - 16.7);
6. ODS N° 17: ALIANZA PARA LOGRAR LOS OBJETIVOS (META 17.17);

CON RESPECTO AL PLAN PROVINCIAL QUINQUENAL 2019-2023, EL PROGRAMA CONTRIBUYE AL OBJETIVO ESTRATÉGICO N° 18: SEGURIDAD CIUDADANA. EL PROGRAMA SE ENCUENTRA BAJO LOS LINEAMIENTOS DEL PLAN MINISTERIAL.

MEMORIA DESCRIPTIVA:

PROGRAMA BAJO METODOLOGÍA DE PRESUPUESTO ORIENTADO A RESULTADOS.

DESDE EL AÑO 2017, EN LA ZONA ESTE DE LA CIUDAD DE NEUQUÉN, SE IDENTIFICÓ UNA CONSTANTE, PROGRESIVA Y CRECIENTE INSERCIÓN EN EL MUNDO DELICTUAL AL ALCANZAR LA MAYORÍA DE EDAD, DE LOS Y LAS NIÑOS, NIÑAS Y ADOLESCENTES. LA PROBLEMÁTICA IDENTIFICADA TIENE SU ORIGEN EN UNA MULTI CAUSALIDAD DE FACTORES SOCIO AMBIENTALES Y SOCIOECONÓMICOS DE CARÁCTER ESTRUCTURAL PRESENTES HACE MÁS DE UNA DÉCADA EN LOS BARRIOS DE LA ZONA MENCIONADA. TODAS ESTAS ARISTAS QUE EXPLICAN Y PONEN DE RELIEVE LA EXISTENCIA DE LA PROBLEMÁTICA SOCIAL EN CUESTIÓN, SE VEN RESPALDADAS EN LOS BASTOS AÑOS DE EXPERIENCIA EN EL TRABAJO DE CAMPO DE LOS ORGANISMOS GUBERNAMENTALES DE SEGURIDAD PRESENTES EN LA ZONA ESTE DE LA CIUDAD DE NEUQUÉN. Y PARTICULARMENTE SE VE FUNDAMENTADA Y APOYADA, EN LOS RESULTADOS DE LOS DIAGNÓSTICOS Y ANÁLISIS SITUACIONALES OBTENIDOS A TRAVÉS DE LAS CLÍNICAS BARRIALES QUE DURANTE EL AÑO 2017 FUERON LLEVADAS ADELANTE POR LOS EQUIPOS INTERDISCIPLINARIOS DEL POR PRE.VI.DA. DATOS CONTUNDENTES TALES COMO QUE EL 62% DE LA POBLACIÓN DE LA ZONA ESTE DE LA CIUDAD DEL NEUQUÉN NO TIENEN EL NIVEL SECUNDARIO EDUCATIVO COMPLETO; QUE EL 50% DE LOS VECINOS, DE LA FRANJA ETARIA DE 18 A 25 AÑOS, NO ASISTE A NINGÚN TIPO DE INSTITUCIÓN EDUCATIVA; QUE DESDE EL PUNTO DE VISTA DE LA INTERRELACIÓN INSTITUCIONAL, ENTRE LAS Y LOS VECINOS Y LOS ORGANISMOS GUBERNAMENTALES SITOS EN LA ZONA, SE HA IDENTIFICADO COMO PRINCIPAL OBSTÁCULO PARA LA CONSECUCCIÓN DE SUS OBJETIVOS DE INTEGRACIÓN, LA FALTA DE PROGRAMAS E INICIATIVAS QUE TENGAN COMO OBJETIVO PRINCIPAL EL ABORDAJE DE LAS Y LOS ADOLESCENTES; QUE LAS INSTITUCIONES BARRIALES HAN IDENTIFICADO, EN GRADO DE IMPORTANCIA, COMO PROBLEMÁTICAS BASALES EN LA ZONA ESTE, LAS ADICCIONES Y DROGADICCIÓN EN LAS Y LOS JÓVENES EN UN 50%, LA VIOLENCIA FAMILIAR EN UN 35% Y LA FALTA DE CONTENCIÓN Y PREOCUPACIÓN DE LOS PADRES HACIA SUS HIJOS EN UN 30%. ES DABLE DESTACAR TAMBIÉN QUE UNA DE LAS CONCLUSIONES MÁS IMPORTANTES DE LOS DIAGNÓSTICOS MENCIONADOS, ES QUE EN LA ZONA ESTE DE LA CIUDAD DE NEUQUÉN, SE PRESENTAN PERFILES LABORALES, ECONÓMICOS, SOCIALES Y OCUPACIONALES PREOCUPANTES, Y QUE UNA ADECUADA OFERTA INTERDISCIPLINARIA DE PROGRAMAS DE INTEGRACIÓN JUVENIL, JUGARÍA UN ROL FUNDAMENTAL EN LA GENERACIÓN DE OPORTUNIDADES DE VIDA, EN LA DISMINUCIÓN DE LA CONFLICTIVIDAD SOCIAL Y COAYUDARÍA PARA LOGRAR LA BAJA DE LA TASA DELICTUAL JUVENIL. TAMBIÉN SE PUDO CONCLUIR QUE EXISTE UNA FUERTE PERCEPCIÓN POR PARTE DE LOS VECINOS, HA CONSIDERAR COMO CAUSAS DEL DELITO EN LA ZONA DE ANÁLISIS, A FACTORES INTERNOS PRESENTES EN LA MISMA, TALES COMO LA PREVALENCIA DEL CONSUMO DE SUSTANCIAS (66,3%); LA FALTA DE CONTENCIÓN FAMILIAR (61,1) Y LAS CONDICIONES DE DESIGUALDAD Y POBREZA (37,1%) TODOS ESTOS DATOS OBTENIDOS Y CONCLUSIONES A LAS QUE SE HAN ARRIBADO POR PARTE DE LA SUBSECRETARÍA DE SEGURIDAD, A TRAVÉS DE LOS DIAGNÓSTICOS MENCIONADOS, DAN MUESTRA DE LA SERIEDAD E IMPORTANCIA DE LA PROBLEMÁTICA SOCIAL MENCIONADA QUE EL POR INTEGRANDO JÓVENES NEUQUINOS SE DISPONE A ABORDAR, CON EL PROPÓSITO DE CONTRIBUIR AL MEJORAMIENTO DE LA SEGURIDAD CIUDADANA. EL PROGRAMA INTEGRANDO JÓVENES NEUQUINOS RESPONDE A LA NECESIDAD DE DESARROLLAR ESPACIOS DE INTEGRACIÓN JUVENIL PERMANENTES, EN PRIMER LUGAR SE ARTICULARÁN MESAS DE TRABAJO INTERINSTITUCIONALES, EN LAS CUALES PARTICIPARÁN, LOS ORGANISMOS GUBERNAMENTALES QUE HACEN A LA SEGURIDAD CIUDADANA, LAS ORGANIZACIONES Y SOCIEDADES CIVILES QUE TENGAN COMO FIN LA PREVENCIÓN DEL DELITO Y LA INTEGRACIÓN JUVENIL Y LOS REPRESENTANTES DE LAS MICROREGIONES DONDE SE LLEVARÁ A CABO EL TRABAJO DE CAMPO DEL PROGRAMA, CON EL OBJETIVO DE GENERAR ESPACIOS DE DISCUSIÓN Y GENERACIÓN DE PROYECTOS ORIENTADOS A LA INTEGRACIÓN JUVENIL. EN SEGUNDO LUGAR A TRAVÉS DE LA IMPLEMENTACIÓN DE PROGRAMAS DE CAPACITACIÓN Y TALLERES INTERDISCIPLINARIOS DE REGULACIÓN DE LAS EMOCIONES Y MANEJO DE LA IRA (IMPLEMENTANDO TERAPIAS DE TIPO COGNITIVO CONDUCTUALES, CON SUS VARIANTES COMO LAS TERAPIAS DIALÉCTICA CONDUCTUALES, TODAS TÉCNICAS GRUPALES DE COMPROBADA EFICACIA EN LA REDUCCIÓN DE LA INCIDENCIA DEL CRIMEN EN LOS JÓVENES), CON EL OBJETIVO DE PONER A DISPOSICIÓN DE LOS NIÑOS, NIÑAS Y ADOLESCENTES, DE HERRAMIENTAS DE GESTIÓN EFECTIVA Y PACÍFICA DE SUS EMOCIONES, Y QUE LES PERMITAN ANALIZAR SUS ACCIONES Y BUSCAR SOLUCIONES DIFERENTES A LA VIOLENCIA Y LA AGRESIÓN. Y CONSECUENTEMENTE LOGRAR QUE LOS NIÑOS NIÑAS Y ADOLESCENTES PARTÍCIPES DEL PROGRAMA SE CONVIERTAN EN FUTUROS EMBAJADORES Y LÍDERES DE ESTE TIPO DE APRENDIZAJE Y CRECIMIENTO PERSONAL, MULTIPLICANDO SU INCIDENCIA PARA CON SUS PARES, PROPENDIENDO A LA PREVENCIÓN DE CONDUCTAS DELICTIVAS A FUTURO. ESTA ESTRATEGIA Y METODOLOGÍA DE ABORDAJE INTEGRAL, TRANSVERSAL Y ARTICULADO DE LA PROBLEMÁTICA SOCIAL IDENTIFICADA QUE "INTEGRANDO JÓVENES NEUQUINOS" PERFILO, SE ENMARCA EN EL PLAN PROVINCIAL QUINQUENAL 2019-2023, QUE ES EL PLAN DE GOBIERNO EN EL QUE SE ESTABLECEN LOS OBJETIVOS PRIORIZADOS, Y FORMULADOS CON UN ENFOQUE PROSPECTIVO A MEDIANO PLAZO. PARA ALCANZAR EL FUTURO DESEABLE, ESTE POR CONTRIBUYE A LA CREACIÓN DE POLÍTICAS PÚBLICAS CON EL OBJETIVO DE CONTRIBUIR A LA SEGURIDAD

CIUDADANA Y SE ALINEA CON EL PLAN MINISTERIAL DEL MINISTERIO DE GOBIERNO Y SEGURIDAD, PROPENDIENDO A LA GENERACIÓN DE MECANISMOS PERMANENTES DE PREVENCIÓN DEL DELITO, BASADOS EN LA IGUALDAD DE OPORTUNIDADES, LA NO DISCRIMINACIÓN Y LA IGUALDAD DE GÉNERO.

OBJETIVOS:

OBJETIVO PRINCIPAL:

DURANTE EL PERÍODO 2021 - 2023 EL PROGRAMA " INTEGRANDO JÓVENES NEUQUINOS" SE PRETENDE GENERAR LA PRESENCIA DE NUEVOS ESPACIOS DE INTEGRACIÓN JUVENIL TENDIENTES A PREVENIR LA INSERCIÓN EN LA VIDA DELICTUAL DE LOS JÓVENES MENORES DE 16 AÑOS EN EL TERRITORIO DE LA PROVINCIA DEL NEUQUÉN.

OBJETIVOS ESPECÍFICOS:

1. IMPLEMENTAR PLAN DE ARTICULACIÓN DE MESAS DE TRABAJO INTERINSTITUCIONALES.
2. ELABORAR PLAN DE INTEGRACIÓN JUVENIL.
3. MONITOREO Y SEGUIMIENTO DEL PROGRAMA.
4. IMPLEMENTAR PLAN DE COMUNICACIÓN Y DIFUSIÓN DESARROLLADO.

DENOMINACIÓN: INTEGRANDO JOVENES NEUQUINOS - IN.JO.NEU.

CODIFICACIÓN PRESUPUESTARIA: JUR: 2 SA: GS - PRG 53

PRESUPUESTO ASIGNADO: GASTO DE PERSONAL \$ 2.999.295 + OTROS GASTOS \$ 2.824.000 = TOTAL \$ 5.823.295

RESUMEN NARRATIVO		INDICADOR	SUPUESTOS
F I N	1	CONTRIBUYE A LOS ODS N° 8: TRABAJO DECENTE Y CRECIMIENTO ECONÓMICO (META 8.5 - 8.6); ODS N° 10: REDUCCIÓN DE LAS DESIGUALDADES (META 10.3); ODS N° 16: PAZ, JUSTICIA E INSTITUCIONES SÓLIDAS (METAS 16.1 - METAS 16.3); ODS N° 17: ALIANZAS PARA LOGRAR OBJETIVOS (METAS 17.17). PLAN PROVINCIAL QUINQUENAL 2019-2023, OBJETIVO ESTRATÉGICO N° 18: SEGURIDAD CIUDADANA.	
P R O P Ó S I T O	1	<p>NOMBRE: ESPACIOS DE INTEGRACIÓN JUVENIL DISEÑADOS Y CONFORMADOS DURANTE EL AÑO 2021 EN LA MR CONFLUENCIA.</p> <p>OBJETIVO: PERMITE CONOCER LA CANTIDAD DE NUEVOS ESPACIOS DE INTEGRACIÓN JUVENIL.</p> <p>VALOR DESEABLE: 75%</p> <p>MÉTODO DE CÁLCULO: (CANTIDAD DE ESPACIOS GENERADOS/ CANTIDAD DE ESPACIOS DISEÑADOS)*100</p> <p>MEDIO DE VERIFICACIÓN: INFORMES DE ELABORACIÓN PROPIA.</p> <p>LÍNEA DE BASE: 2</p>	<p>CONFORMIDAD, RESPALDO Y APOYO INCONDICIONAL DE LAS AUTORIDADES GUBERNAMENTALES HACIA EL PROGRAMA.</p> <p>REFERENTES INSTITUCIONALES, COMUNITARIOS Y POBLACIÓN INTERESADA EN PARTICIPAR ACTIVAMENTE EN LA INTEGRACIÓN JUVENIL.</p> <p>RAZONABLE ESTABILIDAD ECONÓMICA Y FINANCIERA.</p>

DENOMINACIÓN: INTEGRANDO JOVENES NEUQUINOS - IN.JO.NEU.
CODIFICACIÓN PRESUPUESTARIA: JUR: 2 SA: GS - PRG 53
PRESUPUESTO ASIGNADO: GASTO DE PERSONAL \$ 2.999.295 + OTROS GASTOS \$ 2.824.000 = TOTAL \$ 5.823.295

RESUMEN NARRATIVO		INDICADOR	SUPUESTOS
C O M P O N E N T E	1	<p>CONFORMAR MESAS DE TRABAJO INTERINSTITUCIONAL CONTENEDORAS Y SENSIBLES A LA INTREGACIÓN JUVENIL.</p> <p>NOMBRE: ODS 17. 17.17.3 (ADAPTADA A NIVEL DE GOBIERNO PROVINCIAL). CANTIDAD DE ORGANIZACIONES INTERVINIENTES EN PROGRAMAS PROVINCIALES DE INTEGRACIÓN JUVENIL PARA LA SEGURIDAD CIUDADANA DEL MINISTERIO DE GOBIERNO Y SEGURIDAD.</p> <p>OBJETIVO: PERMITE CONOCER LA CANTIDAD DE ORGANIZACIONES INTERVINIENTES EN PROGRAMAS SOCALES DE INTEGRACIÓN JUVENIL.</p> <p>VALOR DESEABLE: 75%</p> <p>MÉTODO DE CÁLCULO: (CANTIDAD DE ORGANIZACIONES INTERVINIENTES PROYECTADAS/ CANTIDAD DE ORGANIZACIONES INTERVINIENTES EFECTIVAS)*100.</p> <p>MEDIO DE VERIFICACIÓN: INFORMES PROPIOS.</p> <p>LÍNEA DE BASE: 2</p>	SE CONCRETARON LAS ACTIVIDADES INTERSECTORIALES DEL PROGRAMA.
		<p>NOMBRE: MESAS DE TRABAJO INTERINSTITUCIONALES DISEÑADAS Y CONFORMADAS PARA LA INTEGRACIÓN JUVENIL.</p> <p>OBJETIVO: PERMITE CONOCER LA CANTIDAD DE MESAS DE TRABAJO INTERINSTITUCIONALES DISEÑADAS Y CONFORMADAS PARA LA INTEGRACIÓN JUVENIL.</p> <p>VALOR DESEABLE: 75%</p> <p>MÉTODO DE CÁLCULO: (CANTIDAD DE MESAS DE TRABAJO INTERINSTITUCIONALES CONFORMADAS PARA LA INTEGRACIÓN JUVENIL, POR MICROREGION EN EL AÑO 2021/CANTIDAD DE MESAS DE TRABAJO INTERINSTITUCIONALES DISEÑADAS PARA LA INTEGRACIÓN JUVENIL POR MICROREGIÓN)*100.</p> <p>MEDIO DE VERIFICACIÓN: INFORMES DE LAS REUNIONES DE LAS MESAS DE TRABAJO.</p> <p>LÍNEA DE BASE: 3</p>	
	2	<p>PLAN DE INTEGRACIÓN JUVENIL.</p> <p>NOMBRE: CAPACITACIONES DISEÑADAS PARA LA INTEGRACIÓN JUVENIL</p> <p>OBJETIVO: PERMITE CONOCER PORCENTAJE DE AVANCE EN EL DISEÑO DE LAS ACCIONES DE CAPACITACIÓN.</p> <p>VALOR DESEABLE: 75%</p> <p>MÉTODO DE CÁLCULO: (CANTIDAD DE CAPACITACIONES REALIZADAS/ CANTIDAD DE CAPACITACIONES DISEÑADAS)*100</p> <p>MEDIO DE VERIFICACIÓN: INFORMES DE PROGRAMAS DE CAPACITACIÓN DISEÑADAS</p> <p>LÍNEA DE BASE: 1</p>	SE CONCRETARON LAS ACTIVIDADES DEL PLAN DE INTEGRACIÓN JUVENIL.

DENOMINACIÓN: INTEGRANDO JOVENES NEUQUINOS - IN.JO.NEU.
CODIFICACIÓN PRESUPUESTARIA: JUR: 2 SA: GS - PRG 53
PRESUPUESTO ASIGNADO: GASTO DE PERSONAL \$ 2.999.295 + OTROS GASTOS \$ 2.824.000 = TOTAL \$ 5.823.295

RESUMEN NARRATIVO		INDICADOR	SUPUESTOS
COMPONENTE	3 SEGUIMIENTO Y MONITOREO DEL PROGRAMA.	<p>NOMBRE: PROGRAMA MONITOREADO.</p> <p>OBJETIVO: PERMITE CONOCER LA EVOLUCIÓN DE LAS ACTIVIDADES PLANIFICADAS (EFICACIA), ASI COMO LAS DIFICULTADES QUE ATRAVIESAN, LOS RESULTADOS ALCANZADOS Y LOS RECURSOS NECESARIOS PARA SU LOGRO (EFICIENCIA).</p> <p>VALOR DESEABLE: 75%</p> <p>MÉTODO DE CÁLCULO: (CANTIDAD DE INFORMES DE MONITOREO REALIZADOS/ CANTIDAD DE INFORMES DE MONITOREO PLANIFICADOS) *100</p> <p>MEDIO DE VERIFICACIÓN: INFORMES DE MONITOREO</p> <p>LÍNEA DE BASE: 3 INFORMES</p>	PROGRAMA SUPERVISADO A PARTIR DE LA REALIZACIÓN DE INFORMES DE MONITOREO / SEGUIMIENTO PREVISTOS.
	4 PLAN DE COMUNICACIÓN Y DIFUSIÓN DESARROLLADO.	<p>NOMBRE: CANTIDAD DE ESTRATEGIAS DE COMUNICACIÓN IMPLEMENTADAS</p> <p>OBJETIVO: PERMITE CONOCER EL GRADO DE AVANCE EN CUANTO A LA IMPLEMENTACIÓN DE LA ESTRATEGIA DE COMUNICACIÓN DE LOS RESULTADOS OBTENIDOS.</p> <p>VALOR DESEABLE: 75%</p> <p>MÉTODO DE CÁLCULO: (CANTIDAD DE PIEZAS COMUNICACIONALES APLICADAS/CANTIDAD DE PIEZAS COMUNICACIONALES PLANIFICADAS) *100 (ESTE INDICADOR DEBE DESARROLLARSE POR PIEZA DE COMUNICACIÓN: PAGINA WEB, DIARIO, REDES SOCIALES, APLICATIVO A DESARROLLAR).</p> <p>MEDIO DE VERIFICACIÓN: MEDIOS DE COMUNICACIÓN SOCIAL Y REDES SOCIALES.</p> <p>LÍNEA DE BASE: 30 PIEZAS COMUNICACIONALES</p>	LA POBLACIÓN CONOCE SOBRE LAS ACTIVIDADES DEL PROGRAMA.

MINISTERIO DE GOBIERNO Y SEGURIDAD

DENOMINACIÓN: TALLERES EN OFICIOS PARA POBLACIÓN EN CONTEXTOS DE ENCIERRO EN LA PROVINCIA DE NEUQUÉN

CODIFICACIÓN PRESUPUESTARIA: JUR: 2 SA: GS - PRG 54

POLÍTICA PÚBLICA:

EL PROGRAMA DE TALLERES DE OFICIOS EN CONTEXTO DE ENCIERRO EN LA PROVINCIA DE NEUQUÉN CONTRIBUYE A:

1. ODS N° 4 EDUCACIÓN DE CALIDAD META (4.3)
- 2 ODS N° 10 REDUCCIÓN DE LAS DESIGUALDADES META (10.3)
- 3 ODS N° 16 PAZ, JUSTICIA E INSTITUCIONES SÓLIDAS META (16.1 16.6)
- 4 ODS N° 17 ALIANZAS PARA LOGRAR LOS OBJETIVOS META (17.17)

CON RESPECTO AL PLAN PROVINCIAL QUINQUENAL 2019-2023 EL PROGRAMA CONTRIBUYE CON EL OBJETIVO ESTRATÉGICO N° 18 DE SEGURIDAD CIUDADANA

MEMORIA DESCRIPTIVA:

PROGRAMA BAJO LA METODOLOGÍA DE PRESUPUESTO ORIENTADO A RESULTADOS

LA MAYORÍA DE LAS Y LOS INTERNOS HAN CRECIDO EN UN CON TEXTO DE CARACTERÍSTICAS DESFAVORABLES DESDE SU NIÑEZ CON EL DESEMPLEO, BAJA AUTOESTIMA, BAJO NIVEL DE INSTRUCCIÓN (FORMAL O INFORMAL), ALTO GRADO DE VIOLENCIA INTRA-FAMILIAR, BAJA CONTENCIÓN FAMILIAR Y FALTA DE TRABAJO ESTOS ELEMENTOS SUBJETIVOS SIRVEN DE POTENCIADOR PARA QUE CADA VEZ, ESTÉN MÁS ALEJADOS DE CONSEGUIR UN PUESTO DE TRABAJO.

LOS MOTIVOS MENCIONADOS HACEN IMPRESCINDIBLE REVERTIR ESTA SITUACIÓN DENTRO DE LAS UNIDADES DE DETENCIÓN Y CON EL OBJETO DE LOGRAR LA MEJOR RESOCIALIZACIÓN DEL INDIVIDUO CREANDO O MEJORANDO SU ACTITUD AL RESPECTO EN POST DE BAJAR LOS ÍNDICES DE REINCIDENCIA DELICTIVA AL EGRESO DE LA UNIDAD

EDUCAR PARA EL TRABAJO SIGNIFICA VALORIZAR LAS DIFERENTES ACTIVIDADES DE LOS PROTAGONISTAS SOCIALES (CAPITULO 7-ART106-132LEY24660). ABRIR NUEVAS POSIBILIDADES DE FORMACIÓN, TRASMITIR CONOCIMIENTOS Y PRÁCTICAS LABORALES, RECREAR SABERES BÁSICOS, FAVORECER UNA TOMA DE CONCIENCIA SOBRE DERECHO Y LOS DEBERES DE LOS SUJETOS COMO TRABAJADORES ESTA SUMA SIGNIFICA DESARROLLAR LAS ACTITUDES Y LAS CAPACIDADES NECESARIAS PARA HACER DEL TRABAJO UN FACTOR DE DESARROLLO COMPETENTE Y MÁS HUMANO PARA TODOS.

DANDO CUMPLIMIENTO A LA LEY NACIONAL 24660, DE DESARROLLAR Y SISTEMATIZAR PROGRAMAS DE CAPACITACIONES DE OFICIOS SUSTENTABLES EN EL TIEMPO QUE FAVOREZCA EN PRIMER LUGAR EL INTERÉS Y EN SEGUNDO LAS CAPACIDADES DEL INTERNO SIENDO LA META A LOGRAR QUE, AL CUMPLIR CON SU CONDENA CUENTE CON UNA FORMACIÓN ACTITUDINAL Y APTITUDINAL QUE LE PERMITAN SU RÁPIDA REINSECCIÓN EN LA SOCIEDAD TOMANDO COMO EJE EL ÁMBITO LABORAL ES POR ELLO QUE ESTE PROGRAMA HACE HINCAPIÉ EN LA FORMACIÓN DE LOS INTERNOS POR MEDIO DE OFICIOS COMO POTENCIADORES DE SUS POSIBILIDADES DESDE LOGRAR UN MEJOR FUTURO INCULCANDO Y/O INCENTIVANDO MEJORES HÁBITOS LABORALES, DÁNDOLE LA POSIBILIDAD DE ACCEDER A HERRAMIENTAS QUE LE PERMITAN DESARROLLARSE COMO PERSONAS DENTRO DEL ÁMBITO CARCELARIO PARA POSTERIORMENTE Y EN FORMA EXTRA MUROS PODER LOGRAR UNA MEJOR Y PROSPERA INCLUSIÓN SOCIAL

DE ESTA MANERA DESARROLLAR POLÍTICAS PÚBLICAS EN LAS CUALES SE PUEDAN MEDIR SUS AVANCES PERMITE CONTAR CON UNA GESTIÓN PÚBLICA QUE FORTALECE LA TRANSPARENCIA EN TÉRMINOS DE RENDICIÓN DE CUENTAS, Y BRINDA DIRECCIONALIDAD ESTRATÉGICA A LA ACCIÓN DE GOBIERNO QUE, PARA LA POBLACIÓN OBJETIVO DE ESTE PROGRAMA, IMPLICA HABILITAR UN FUTURO POSIBLE Y MEJOR

OBJETIVOS:

OBJETIVO PRINCIPAL: EN EL PERÍODO 2022-2023 EL PROGRAMA DE TALLERES DE OFICIOS PARA POBLACIÓN EN CONTEXTO DE ENCIERRO EN LA PROVINCIA DE NEUQUÉN SE PROPONE CONTRIBUIR A LA FORMACIÓN DE OFICIOS A LAS PERSONAS EN CONTEXTO DE ENCIERRO Y MEJORAR EL MANTENIMIENTO DE HERRAMIENTAS Y EQUIPOS EN LAS UNIDADES DE DETENCIÓN DE LA PROVINCIA

OBJETIVOS ESPECÍFICOS:

- 1 IMPLEMENTAR EL PLAN DE CAPACITACIÓN.
- 2 REALIZAR EL PLAN DE MANTENIMIENTO Y MEJORA CONTINUA DEL TALLER.
- 3 DESARROLLAR UN PLAN DE COMUNICACIÓN Y DIFUSIÓN DE LAS ACTIVIDADES PROGRAMA.

DENOMINACIÓN: TALLERES EN OFICIOS PARA POBLACIÓN EN CONTEXTOS DE ENCIERRO EN LA PROVINCIA DE NEUQUÉN

CODIFICACIÓN PRESUPUESTARIA: JUR: 2 SA: GS - PRG 54

PRESUPUESTO ASIGNADO: GASTO DE PERSONAL \$ 4.268.050 + OTROS GASTOS \$ 1.700.000 = TOTAL \$ 5.968.050

RESUMEN NARRATIVO		INDICADOR	SUPUESTOS
FIN	1	CONTRIBUYE A LOS ODS N° 4 EDUCACIÓN DE CALIDAD META (4.3) ODS N° 10 REDUCCIÓN DE LAS DESIGUALDADES META (10.3) ODS N° 16 PAZ, JUSTICIA E INSTITUCIONES SÓLIDAS META (16.1 16.6) ALIANZAS PARA LOGRAR LOS OBJETIVOS NETAS (17.17) CON RESPECTO AL PLAN PROVINCIAL QUINQUENAL 2019-2023 EL PROGRAMA CONTRIBUYE CON EL OBJETIVO ESTRATÉGICO N° 18 DE SEGURIDAD CIUDADANA	ODS N° 17
PROPÓSITO	1	<p>DURANTE EL PERÍODO 2021 - 2023, EL PROGRAMA DE TALLERES DE OFICIOS PARA LAS PERSONAS EN CONTEXTOS DE ENCIERRO EN LA PROVINCIA DE NEUQUÉN FORMÓ EN OFICIOS A LAS PERSONAS EN CONTEXTOS DE ENCIERRO Y MEJORÓ EL MANTENIMIENTO DE HERRAMIENTAS Y EQUIPOS EN LAS UNIDADES DE DETENCIÓN DE LA PROVINCIA DE NEUQUÉN.</p> <p>NOMBRE: PERSONAS EN CONTEXTOS DE ENCIERRO FORMADAS EN OFICIOS</p> <p>OBJETIVO: PERMITE CONOCER LA CANTIDAD TOTAL DE PERSONAS EN CONTEXTO DE ENCIERRO QUE SE HAN FORMADO EN OFICIOS</p> <p>VALOR DESEABLE: 70%</p> <p>MÉTODO DE CÁLCULO: (CANTIDAD DE PERSONAS EN CONTEXTOS DE ENCIERRO FORMADAS / CANTIDAD DE PERSONAS EN CONTEXTOS DE ENCIERROS DESIGNADAS POR EL GABINETE INTERDISCIPLINARIO) X 100</p> <p>MEDIO DE VERIFICACIÓN: PLANILLA DE ASISTENCIA INFORME DE AVANCE</p> <p>LÍNEA DE BASE: EN CONSTRUCCIÓN</p> <hr/> <p>NOMBRE: NIVEL DE SATISFACCIÓN DE LAS PERSONAS QUE PARTICIPARON DEL PROGRAMA</p> <p>OBJETIVO: PERMITE MEDIR LA CALIDAD DE LAS CAPACITACIONES BRINDADAS A LOS PARTICIPANTES DEL PROGRAMA</p> <p>VALOR DESEABLE: 70%</p> <p>MÉTODO DE CÁLCULO: (CANTIDAD DE ENCUESTAS POSITIVAS/ CANTIDAD DE ENCUESTAS REALIZADAS) X 100</p> <p>MEDIO DE VERIFICACIÓN: ENCUESTAS DE SATISFACCIÓN</p> <p>LÍNEA DE BASE: EN CONSTRUCCIÓN</p>	LAS PERSONAS EN CONTEXTOS DE ENCIERRO HAN PODIDO MEJORAR SU FORMACIÓN EN OFICIOS. SE MEJORÓ EL MANTENIMIENTO DE LAS INSTALACIONES DE LOS TALLERES

DENOMINACIÓN: TALLERES EN OFICIOS PARA POBLACIÓN EN CONTEXTOS DE ENCIERRO EN LA PROVINCIA DE NEUQUÉN

CODIFICACIÓN PRESUPUESTARIA: JUR: 2 SA: GS - PRG 54

PRESUPUESTO ASIGNADO: GASTO DE PERSONAL \$ 4.268.050 + OTROS GASTOS \$ 1.700.000 = TOTAL \$ 5.968.050

RESUMEN NARRATIVO		INDICADOR	SUPUESTOS
P R O P O S I T O	1 DURANTE EL PERÍODO 2021 - 2023, EL PROGRAMA DE TALLERES DE OFICIOS PARA LAS PERSONAS EN CONTEXTOS DE ENCIERRO EN LA PROVINCIA DE NEUQUÉN FORMÓ EN OFICIOS A LAS PERSONAS EN CONTEXTOS DE ENCIERRO Y MEJORÓ EL MANTENIMIENTO DE HERRAMIENTAS Y EQUIPOS EN LAS UNIDADES DE DETENCIÓN DE LA PROVINCIA DE NEUQUÉN.	<p>NOMBRE: CANTIDAD DE PERSONAS CAPACITADAS EN OFICIO</p> <p>OBJETIVO: PERMITE CONOCER LA CANTIDAD DE PERSONAS QUE EN CONTEXTO DE ENCIERRO SE CAPACITAN EN OFICIO</p> <p>VALOR DESEABLE: 25</p> <p>MÉTODO DE CÁLCULO: SUMA DE PERSONAS EN CONTEXTOS DE ENCIERRO FORMADAS EN OFICIOS</p> <p>MEDIO DE VERIFICACIÓN: INFOMES DE CAPACITACIÓN</p> <p>LÍNEA DE BASE: EN CONSTRUCCIÓN</p>	LAS PERSONAS EN CONTEXTOS DE ENCIERRO HAN PODIDO MEJORAR SU FORMACIÓN EN OFICIOS. SE MEJORÓ EL MANTENIMIENTO DE LAS INSTALACIONES DE LOS TALLERES

DENOMINACIÓN: TALLERES EN OFICIOS PARA POBLACIÓN EN CONTEXTOS DE ENCIERRO EN LA PROVINCIA DE NEUQUÉN

CODIFICACIÓN PRESUPUESTARIA: JUR: 2 SA: GS - PRG 54

PRESUPUESTO ASIGNADO: GASTO DE PERSONAL \$ 4.268.050 + OTROS GASTOS \$ 1.700.000 = TOTAL \$ 5.968.050

RESUMEN NARRATIVO		INDICADOR	SUPUESTOS
COMPONENTE	1 PLAN DE CAPACITACIÓN IMPLEMENTADO	NOMBRE: CANTIDAD DE CAPACITACIONES DISEÑADAS DE ACUERDO AL PLAN PARA PERSONAS EN CONTEXTO DE ENCIERRO OBJETIVO: PERMITE CONOCER LA CANTIDAD DE LAS CAPACITACIONES EN OFICIOS REALIZADAS VALOR DESEABLE: 4 MÉTODO DE CÁLCULO: SUMATORIA DE CAPACITACIONES REALIZADAS MEDIO DE VERIFICACIÓN: INFORMES DE CAPACITACIÓN Y PLANILLAS DE ASISTENCIA LÍNEA DE BASE: EN CONSTRUCCIÓN	PLAN DE CAPACITACIÓN SE CONCRETARON LAS ACTIVIDADES DE CAPACITACIÓN DEL PROGRAMA Y LAS ACTIVIDADES DE DISEÑO, SE DESIGNARON PERSONAS PARA REALIZAR LAS ACTIVIDADES DE CAPACITACIÓN DEL PROGRAMA, SE LLEVARON A CABO LA CAPACITACIÓN DEL PROGRAMA
	2 PLAN DE MANTENIMIENTO Y MEJORA CONTINUA DE LOS TALLERES REALIZADO.	NOMBRE: CUMPLIMIENTO DEL PLAN DE MANTENIMIENTO Y MEJORA CONTINUA DE LOS TALLERES OBJETIVO: PERMITE SABER EL CUMPLIMIENTO DEL PLAN DE MANTENIMIENTO Y MEJORA CONTINUA DE LOS HERRAMIENTAS Y EQUIPOS VALOR DESEABLE: 70% MÉTODO DE CÁLCULO: (CANTIDAD DE ACTIVIDADES DEL PLAN REALIZADAS / CANTIDAD DE ACTIVIDADES PLANIFICADA) X 100 MEDIO DE VERIFICACIÓN: INFORMES DE SEGUIMIENTO DE MANTENIMIENTO DE LAS ACTIVIDADES DE MANTENIMIENTO REGISTRADAS EN PLANILLAS DE CADA EQUIPO LÍNEA DE BASE: EN CONSTRUCCIÓN	SE CONCRETARON LAS ACTIVIDADES DE MANTENIMIENTO Y MEJORA DE MAQUINARIAS Y HERRAMIENTAS.
	3 PLAN DE COMUNICACIÓN Y DIFUSIÓN DESARROLLADO.	NOMBRE: PORCENTAJE DE IMPLEMENTACIÓN DE LA ESTRATEGIA DE COMUNICACIÓN OBJETIVO: PERMITE CONOCER EL GRADO DE AVANCE DE LA ESTRATEGIA DE COMUNICACIÓN PLANIFICADA VALOR DESEABLE: 80% MÉTODO DE CÁLCULO: (CANTIDAD DE ACCIONES COMUNICATIVAS REALIZADAS / CANTIDAD DE ACCIONES COMUNICATIVAS PLANIFICADAS) X 100 MEDIO DE VERIFICACIÓN: INFORMES DE EVOLUCIÓN - INFORMES DE MONITOREO LÍNEA DE BASE: EN CONSTRUCCIÓN	LA POBLACIÓN CONOCE SOBRE LAS ACTIVIDADES DEL PROGRAMA

MINISTERIO DE GOBIERNO Y SEGURIDAD

DENOMINACIÓN: **FORMACION DE VIGILADORES EN SEGURIDAD PRIVADA.**

CODIFICACIÓN PRESUPUESTARIA: JUR: 2 SA: GS - PRG 55

POLÍTICA PÚBLICA:

EL PROGRAMA FORMACIÓN DE VIGILADORES EN SEGURIDAD PRIVADA CONTRIBUYE A:

1. ODS N° 5: IGUALDAD DE GÉNERO (METAS 5.5.)
2. ODS N° 8: TRABAJO DESENTE Y CRECIMIENTO ECONÓMICO (META 8.5-8.6)
3. ODS N° 10: REDUCCIÓN DE LAS DESIGUALDADES (META 10.3)
4. ODS N° 16: PAZ, JUSTICIA E INSTITUCIONES SOLIDAS (METAS 16.1-16.6)
5. ODS N° 17: ALIANZA PARA LOGRAR LOS OBJETIVOS (META 17.17)

CON RESPECTO AL PLAN QUINQUENAL 2019-2023, EL PROGRAMA CONTRIBUYE AL OBJETIVO ESTRATÉGICO N° 18: SEGURIDAD CIUDADANA

MEMORIA DESCRIPTIVA:

PROGRAMA BAJO LA METODOLOGÍA DE PRESUPUESTO ORIENTADO A RESULTADOS.

EL SISTEMA DE SEGURIDAD PROVINCIAL ESTA INTEGRADO POR LAS FUERZAS DE SEGURIDAD PÚBLICA, LA SUBSECRETARIA DE SEGURIDAD Y LA EMAPERESAS DE SEGURIDAD PRIVADA, SIENDO ESTA ULTIMA INTEGRADA POR CASO 3000 VIGILADORES Y VIGILADORAS QUE BRINDAN SEGURIDAD FISICA EN MAS DE 800 OBJETIVOS, REUNIDAS EN UNA CANTIDAD DE 37 EMPRESAS, DISTRIBUIDA EN TODO EL TERRITORIO DE LA PROVINCIA. EN ESTE SENTIDO SE DEBE BVRINDAR UNA IMPORTGANTE CAPACITACIÓN PARA EL MEJOR PROFESIONALISMO DE LOS VIGILADORES/AS DE LAS EMPRESAS PRIVDAS, CON FUERTE CONTENIDOS EN DERECHOS HUMANOS PARA PODER JUSTAMENTE EVITAR EXCESOS PRODUCTO DE LAS VIOLACIONES A DERECHOS HUMANOS QUE EN GENERAL, SE COMETEN TANTO POR PERSONAL DED LA SEGURIDAD PRIVADA COMO POR LAS FUERZAS DE SEGURIDAD PUBLICA.

LA APLICACIÓN DE ESTE PROGRAMA VA A CONTRIBUIR ENORMEMENTE NO SOLO A QUE EL ESTADO RECUPERE PARA SI EL CONTROL DE TODA LA SEGURIDAD, PÚBLICA Y PRIVADA SINO QUE ADEMAS ESE CONTROL DEL ESTADO VA A GARANTIZAR QUE LA SEGURIDAD PÚBLICA BRINDADA POR LA SEGURIDAD PÚBLICA DEL NEUQUEN, SE DE PRIMERA Y DE LA MISMA CALIDAD QUE LA SEGURIDAD PRIVADA. EN ESE ASPECTO LA POBLACIÓN DEBE RECIBIR EXACTAMENTE LA MISMA CALIDAD QUE LOS QUE PAGAN POR LA SEGURIDAD, AUNQUE SEAN EN FORMA COMPLEMENTARIA. ES POR ELLO QUE LA LEY PROVINCIAL NUMERO 2772 JERARQUIZA A LA POLICÍA DE NEUQUÉN PORQUE ESTO TIENE UNA SINERGIA TOTA, LA REGULACIÓN EN LA SEGURIDAD PRIVADA PARA QUE EL ESTADO PUEDA OCUPARSE, JUSTAMENTE DE LA CALIDAD DE LA SEGURIDAD PÚBLICA A PARTIR DE LA POLICÍA.

LEY PROVINCIAL N° 2772, EN SU ARTÍCULO 19. ESTABLECE LA OBLIGATORIEDAD DEL CURSADO Y APROBACIÓN DEL CURSO DE CAPACITACIÓN, EXCEPTUÁNDOSE SOLO A AQUELLOS QUE HAN SIDO PARTE DE LAS FUERZA MILITARES O DE SEGURIDAD, EN RAZON DE QUE ESTOS ULTIMOS CASOS SE PRESUME LA CAPACITACIÓN.

EN ESTE SENTIDO SE HA PREVISTO QUE LA AUTORIDAD DE APLICACIÓN EFECTUE A TRAVES DE ORGANISMOS HABILITADOS PARA TAL FIN, LAS CAPACITACIONES. NO OBSTANTE PODER HACERLO POR SI.

COMPLEMENTANDO EL SENTIDO DE LA CAPACITACIÓN, QUE SE ENTENDIO QUE DEBIA SER INDISPENSABLE PARA EL PERSONAL DE LAS EMPRESAS DE SEGURIDAD, QUE ESA CAPACITACIÓN DEBE TENER, ACTUALIZACIONES, ESTABLECIÉNDOSE PARA ELLO EL TERMINO DE 2 AÑOS ENTRE CURSO Y CURSO (ART.37°), CONSIDERNADO QUE DICHO ESPACIO DE TIEMPO ES PRUDENCIAL PARA GARANTIZAR LA CONSTANTE ACTUALIZACIÓN DE LOS EMPLEADOS Y QUE ESTA NO SE CONVIERTA EN UN ESCOLLO PARA EL DESEMPEÑO DE ESTA TAREA.

LA CAPACITACIÓN PROYECTADA INVOLUCRA VARIOS ASPECTO DE LA VIDA SOCIAL DE NUESTRA REGIONES, PRETENDIENDO CONSTRUIR UN AGENTE VIGILADOR/A ACTOR IMPORTANTE PARA NUESTRA COMUNIDAD, CON SENTUADOS VALORES HUMANOS, REFLEXIVOS, INCLUSIVOS, PREVENTIVOS Y DISUASIVOS, INTERNALIZANDO TEMAS DE DERECHOS HUMANOS, VIOLENCIA DE GENERO, DISUASIÓN Y PREVENCIÓN DE DELITOS, ACCIDENTES E INSENDIOS, HASTA INCORPORAR LAS TÉCNICAS DE RCP Y PRIMEROS AUXILIOS.

OBJETIVOS:

OBJETIVO PRINCIPAL: EN EL PERÍODO 2021-2023, EL PROGRAMA DE FORMACIÓN DE VIGILADORES EN SEGURIDAD PRIVADA, SE PROPONE MEJORAR LA FORMACIÓN DE LAS Y LOS VIGILADORES DE SEGURIDAD PRIVADA, EN DISTINTOS ASPECTO DE LA VIDA SOCIAL, QUE SE VISIBILIZA EN LA MEJAORA DE LOS SERVICIOS EN MATERIA DE SEGURIDAD QUE SE BRINDAN DESDE EL ESTADO PROVINCIAL, INTEGRANDO LAS EMPRESAS DE SEGURIDAD PRIVADA AL SISTEMA DE SEGURIDAD PROVINCIAL.

OBJETIVOS ESPECÍFICOS:

1. IMPLEMENTAR PLAN DE CAPACITACIONES
2. CONFORMAR MESAS DE COORINACIÓN ENTRE EL SECTOR PÚBLICO Y PRIVADO EN MATERIA DE SEGURIDAD CIUDADANA
3. MONITORIAR Y/O REALIZAR EL SEGUIMEINTO DE LAS ACTIVIDADES REALIZADAS POR EL PROGRAMA
4. IMPLEMENTGAR UNA ESTRATEGIA DE COMUNICACIÓN Y DIFUSIÓN DE LAS ACCIONES DEL PROGRAMA

DENOMINACIÓN: FORMACION DE VIGILADORES EN SEGURIDAD PRIVADA.
CODIFICACIÓN PRESUPUESTARIA: JUR: 2 SA: GS - PRG 55
PRESUPUESTO ASIGNADO: GASTO DE PERSONAL \$ 8.568.443 + OTROS GASTOS \$ 2.086.000 = TOTAL \$ 10.654.443

RESUMEN NARRATIVO		INDICADOR	SUPUESTOS
F I N	1	CONTRIBUYE A LOS ODS N° 5: IGUALDAD DE GENERO (META 5.5.); IDS N° 8: TRABAJO DESENTE Y CRECIMIENTO ECONÓMICO (META 8.5-8.6); ODS N° 10: REDUCCIÓN DE LAS DEIGUALDADES (META 10.3); ODS N° 16: PAZ, JUSTICIA E INSTITUCIONES SOLIDAS (METAS 16.1-16.6); ODS N° 17: ALIANZA PARA LOGRAR LOS OBJETIVOS (META 17.17). PLAN PROVINCIAL QUINQUENAL 2019-2023, OBJETIVO ESTRATÉGICO N° 18: SEGURIDAD CIUDADANA.	
P R O P O S I T O	1	<p>NOMBRE: VIGILADORES Y PERSONAS INTERESADAS EN EL TRABAJO A REALIZAR EN LA SEGURIDAD PRIVADA.</p> <p>OBJETIVO: PERMITE CONOCER LA CANTIDAD TOTAL DE PERSONAS CAPACITADAS Y FORMADAS.</p> <p>VALOR DESEABLE: 80%</p> <p>MÉTODO DE CÁLCULO: CANTIDAD DE PERSONAS CAPACITADAS Y FORMADAS, SOBRE SOBRE LA CANTIDAD DE PERSONAS PARTICIPANTES X 100.</p> <p>MEDIO DE VERIFICACIÓN: PLANILLAS DE ASISTENCIA. INFORMES DE AVANCE</p> <p>LÍNEA DE BASE: EN CONSTRUCCIÓN</p>	A PARTIR DE ESTE PROGRAMA, LOS VIGILADORES/AS HAN PODIDO MEJORAR SUS CONOCIMIENTOS EN DIFERENTES MATERIAS, IDENTIFICANDO LAS SITUACIONES CONFLICTIVAS Y HABILIDADES PERSONALES Y DE FORMACIÓN, FACILITANDO SU INCORPORACION AL MERCADO LABORAL.
	<p>NOMBRE: NIVEL DE SATISFACCIÓN DE LAS PERSONAS PARATICIPANTES EN EL PROGRAMA</p> <p>OBJETIVO: PERMITE MEDIR LA CALIDAD DE LAS CAPACITACIONES Y EL GRADO DE SATISFACCION DEL PROGRAMA</p> <p>VALOR DESEABLE: 80 %</p> <p>MÉTODO DE CÁLCULO: (CANTIDAD DE ENCUESTAS POSITIVAS/CANTIDAD DE ENCUESTAS REALIZADAS) X 100</p> <p>MEDIO DE VERIFICACIÓN: ENCUESTAS DE SATISFACCION</p> <p>LÍNEA DE BASE: EN CONTRUCCION</p>		

DENOMINACIÓN: FORMACION DE VIGILADORES EN SEGURIDAD PRIVADA.
CODIFICACIÓN PRESUPUESTARIA: JUR: 2 SA: GS - PRG 55
PRESUPUESTO ASIGNADO: GASTO DE PERSONAL \$ 8.568.443 + OTROS GASTOS \$ 2.086.000 = TOTAL \$ 10.654.443

RESUMEN NARRATIVO		INDICADOR	SUPUESTOS
COMPONENTE	1 PLAN DE CAPACITACIONES DESARROLLADO	<p>NOMBRE: CANTIDAD DE CAPACITACIONES DISEÑADAS PARA LOS VIGILADORES/AS DE LAS EMPRESAS DE SEGURIDAD PRIVADA Y PARA LOS INTERESADOS EN LA BUSQUEDA DE TRABAJO COMO VIGILADOR</p> <p>OBJETIVO: PERMITE CONOCER EL NUMERO DE CAPACITACIONES REALIZADAS PARA LOS VIGILADORES Y PERSONAS INTERESADAS EN TRABAJAR COMO VIGILADORES</p> <p>VALOR DESEABLE: 80</p> <p>MÉTODO DE CÁLCULO: SUMA DE CAPACITACIONES REALIZADAS</p> <p>MEDIO DE VERIFICACIÓN: INFORME DE AVANCE. PLANILLA DE ASISTENCIA</p> <p>LÍNEA DE BASE: EN CONTRUCCION</p>	LOS VIGILADORES DE SEGURIDAD PRIVADA Y EL PÚBLICO INTERESADO HAN PODIDO ADQUIRIR CONOCIMIENTOS Y HERAMIENTAS DEL SISTEMA DE SEGURIDAD PROVINCIAL
	2 MESAS DE COORDINACIÓN ENTRE EL SECTOR PÚBLICO Y PRIVADO EN MATERIA DE SEGURIDAD CIUDADANA CONFORMADA	<p>NOMBRE: CANTIDAD DE REDES INTERINSTITUCIONALES ENTRE EL SECTOR PÚBLICO Y PRIVADO</p> <p>OBJETIVO: PERMITE CONOCER EL NUMERO DE REDES QUE SE CREARON ENTRE EL SECTOR PUBLICO Y PRIVADO EN MATERIA DE SEGURIDAD CIUDADANA</p> <p>VALOR DESEABLE: 4</p> <p>MÉTODO DE CÁLCULO: SUMA DE REDES INTERINSTITUCIONALES CREADAS</p> <p>MEDIO DE VERIFICACIÓN: INFORME DE PLANIFICACION Y AVANCE</p> <p>LÍNEA DE BASE: EN CONSTRUCCION</p>	SE CONCRETARON LAS MESAS DE COORDINACION ENTRE EL SECTOR PUBLICO Y PRIVADO EN MATERIA DE SEGURIDAD PRIVADA
	3 SEGUIMIENTO Y MONITOREO DEL PROGRAMA	<p>NOMBRE: PROGRAMA MONITOREADO</p> <p>OBJETIVO: PERMITE CONOCER LA EVOLUCION Y RESULTADOS DE LAS ACTIVIDADES PLANIFICADAS PARA EVALUAR POSIBILIDADES DE REALIZAR CAMBIOS O MODIFICACIONES</p> <p>VALOR DESEABLE: 100%</p> <p>MÉTODO DE CÁLCULO: (CANTIDAD DE ACCIONES REALIZADAS/ CANTIDAD DE ACCIONES PLANIFICADAS) X100</p> <p>MEDIO DE VERIFICACIÓN: INFORMES DE MONITOREO</p> <p>LÍNEA DE BASE: EN CONTRUCCION</p>	PROGRAMA SUPERVISADO A PARTIR DE LA REALIZACIÓN DE INFORMES DE MONITOREO/SEGUIMIENTOS PREVISTOS

DENOMINACIÓN: FORMACION DE VIGILADORES EN SEGURIDAD PRIVADA.
CODIFICACIÓN PRESUPUESTARIA: JUR: 2 SA: GS - PRG 55
PRESUPUESTO ASIGNADO: GASTO DE PERSONAL \$ 8.568.443 + OTROS GASTOS \$ 2.086.000 = TOTAL \$ 10.654.443

RESUMEN NARRATIVO		INDICADOR	SUPUESTOS
COMPONENTE	4 PLAN DE COMUNICACIÓN Y DIFUSIÓN DESARROLLADO	<p>NOMBRE: ESTRATEGIA DE COMUNICACION IMPLEMENTADA</p> <p>OBJETIVO: PERMITE CONOCER EL GRADO DE AVANCE DE LA ESTRATEGIA DE COMUNICACIÓN PLANIFICADA</p> <p>VALOR DESEABLE: 100%</p> <p>MÉTODO DE CÁLCULO: (CANTIDAD DE ACCIONES COMUNICATIVAS REALIZADAS/CANTIDAD COMUNICATIVAS PLANIFICADAS) X100</p> <p>MEDIO DE VERIFICACIÓN: INFORME DE DIFUSIÓN</p> <p>LÍNEA DE BASE: EN CONTRUCCIÓN</p>	LA POBLACIÓN CONOCE SOBRE LAS ACTIVIDADES DEL PROGRAMA

MINISTERIO DE GOBIERNO Y SEGURIDAD

DENOMINACIÓN: **ASISTENCIA PRIMARIA A VÍCTIMAS DE TRATA DE PERSONAS LEY NACIONAL 26.842. LEY PROVINCIAL 2717. COMISIÓN INTERINSTITUCIONAL DE TRATA.**

CODIFICACIÓN PRESUPUESTARIA: JUR: 2 SA: GS - PRG 70

POLÍTICA PÚBLICA:

EL PROGRAMA ASISTENCIA PRIMARIA A VÍCTIMAS DE TRATA DE PERSONAS LEY NACIONAL 26.842. LEY PROVINCIAL 2717 COMISIÓN INTERINSTITUCIONAL DE TRATA CONTRIBUYE A:

1. ODS N° 5: IGUALDAD DE GENERO (META 5.2).
2. ODS N° 10: REDUCCION DE LAS DESIGUALDADES (META 10.3).
3. ODS N°16: PAZ, JUSTICIA E INSTITUCIONES SOLIDAS (METAS 16.1 - 16.6).
4. ODS N° 17: ALIANZAS PARA LOGRAR LOS OBJETIVOS (META 17.17).

PLAN PROVINCIAL QUINQUENAL 2019 - 2023, EL PROGRAMA CONTRIBUYE AL OBJETIVO ESTRATÉGICO N° 17: ACCESO A LA JUSTICIA.

MEMORIA DESCRIPTIVA:

PROGRAMA BAJO LA METODOLOGIA DE PRESUPUESTO ORIENTADO A RESULTADOS.

SEGUN LEY NACIONAL 26.842 LA TRATA DE PERSONAS EN EL OFRECIMIENTO, LA CAPTACIÓN, EL TRASLADO, LA RECEPCIÓN O ACOGIDA DE PERSONAS CON FINES DE EXPLOTACIÓN YA SEA DENTRO DEL TERRITORIO NACIONAL COMO DESDE O HACIA OTROS PAISES. CABE RESALTAR QUE LOS FINES DEL DELITO SIEMPRE TIENEN QUE COMPRENDER A LA EXPLOTACIÓN SEA SEXUAL, LABORAL, EXTRACCIÓN DE ORGANOS, MATRIMONIOS FORZADOS Y/O REDUCCIÓN A LA SERVIDUMBRE. LA CUAL PUEDE LLEVARSE A CABO MEDIANTE AMENAZAS, ABUSO DE PODER, RAPTO, ENGAÑO, COACCIÓN, ADICCIÓN, ENAMORAMIENTO, ENTRE OTRAS. A PARTIR DEL AÑO 2012, EN EL MARCO DE LA PRIMERA REUNIÓN NACIONAL DE AUTORIDADES EN MATERIA DE ASISTENCIA A PERSONAS VÍCTIMAS DE TRATA, EL CENTRO DE ATENCIÓN A LA VÍCTIMA CAV SE CONSTITUYE COMO PUNTO FOCAL DE LA PROVINCIA DE NEUQUÉN, LO QUE IMPLICA LA RESPONSABILIDAD DE ARTICULAR LAS ACCIONES DE ASISTENCIA, PROTECCIÓN Y PROMOCIÓN EN SU JURISDICCIÓN. ES A PARTIR DE DICHO NOMBRAMIENTO QUE LOS CASOS ASISTIDOS EN EL CAV HAN IDO EN AUMENTO Y DE MANERA CONSTANTE DURANTE EL AÑO.

ES FUNCIÓN DEL CAV COMO PUNTO FOCAL LO SIGUIENTE:

1. ARTICULAR ACCIONES PARA LA PUESTA EN MARCHA DEL PROTOCOLO NACIONAL DE ASISTENCIA A VÍCTIMAS DE TRATA DE PERSONAS.
2. ACTUAR MEDIANTE LA SOLICITUD DE INTERVENCIÓN POR PARTE DEL ORGANO JUDICIAL DE LA OFICINA DE RESCATE Y ACOMPAÑAMIENTO A LAS PERSONAS DAMNIFICADAS POR EL DELITO DE TRATA, DE LAS OFICINAS DE RESCATE DE CADA JURISDICCIÓN O POR DEMANDA ESPONTÁNEA DE UNA PERSONA DAMNIFICADA.
3. DEFINIR UN ALOJAMIENTO EL CUAL BRINDE UN ESPACIO FÍSICO CONTENEDOR QUE PROTEJA LA SEGURIDAD E INTIMIDAD DE LA VÍCTIMA. A SU VEZ PROCURAR LOS MEDIOS PARA GRANTIZAR ALIMENTOS, VESTIMENTA ADECUADA, HIGIENE Y OTROS COMPONENTES NECESARIOS PARA CUBRIR LAS NECESIDADES QUE CONLLEVA EL ALBERGUE DE LAS PERSONAS.
4. DETERMINAR Y ARTICULAR CON LOS ORGANOS COMPETENTES PARA LA ASISTENCIA PSICOLOGICA, SOCIAL, MÉDICA, PROVISIÓN DE DOCUMENTACIÓN Y TODA OTRA ACCIÓN DE PROTECCIÓN PARA GARANTIZAR LOS DERECHOS DE LAS PERSONAS.
5. ARTICULAR LAS DOS ETAPAS DE ASISTENCIA QUE DEFINE EL PROTOCOLO NACIONAL. LA PRIMERA ESTARÁ A CARGO DE LA JURISDICCIÓN DONDE SE HAYA PRODUCIDO LA EXPLOTACIÓN Y LA SEGUNDA, A CARGO DE LA JURISDICCIÓN CORRESPONDIENTE AL LUGAR DE ORIGEN O DONDE LA PERSONA QUIERA INICIAR UN NUEVO PROYECTO DE VIDA.
6. APOYAR ECONOMICAMENTE Y ASISITIR EL RETORNO VOLUNTARIO HASTA EL LUGAR DE ORIGEN.
7. ARTICULAR CON LOS PUNTOS FOCALES CORRESPONDIENTES AL LUGAR DE ORIGEN DE LA VÍCTIMA DE TRATA EN CASO DE SER CIUDADNOS NACIONALES. EN TAL CASO, EL CAVD ESTARÁ A CARGO DEL TRASLADO HASTA EL LUGAR DE ORIGEN, DONDE SERA RECIBIDO POR PERSONAL DEL PUNTO FOCAL CORRESPONDIENTE.
8. EN CASO DE CIUDADANOS EXTRANJEROS QUE QUIERAN RETORNAR A SU PAÍS DE ORIGEN, SE ARTICULARÁN CON LA SECRETARÍA NACIONAL DE NIÑEZ, ADOLESCENCIA Y FAMILIA, EN TAL CASO EL CAVD SE HARA CARGO DEL TRASLADO HASTA LA CIUDAD AUTÓNOMA DE BUENOS AIRES.
9. COLECTAR LOS INFORMES QUE SE HUBIERAN EFECTUADO A LAS VICTIMAS ASISTIDAS RESGUARDANDO SU IDENTIDAD Y REMITIR ESTA INFORMACIÓN AL PUNTO FOCAL.

OBJETIVOS:

OBJETIVO PRINCIPAL:

EN EL PERÍODO 2021 - 2023, EL PROGRAMA DE ASISTENCIA PRIMARIA A VÍCTIMAS DE TRATA DE PERSONAS LEY NACIONAL 26.842. LEY PROVINCIAL 2.717, COMISIÓN INTERINSTITUCIONAL DE TRATA, SE PROPONE CONTRIBUIR EN LA RESTITUCIÓN DE DERECHOS Y ACCESO A LA JUSTICIA DE LAS VÍCTIMAS DEL DELITO DE TRATA DE PERSONAS QUE SON ASISTIDAS POR EL ORGANISMO PROVINCIAL, CAV, PROCURANDO LA NO REVICTIMIZACIÓN DE LAS PERSONAS AFECTADAS POR DICHO DELITO, EN EL TERRITORIO DE LA PROVINCIA.

OBJETIVOS ESPECÍFICOS:

1. IMPLEMENTAR PLAN DE CAPACITACIÓN Y CAMPAÑAS DE SENSIBILIZACIÓN.
2. BRINDAR ASISTENCIA PRIMARIA A VICTIMAS DE TRATA DE PERSONAS.
3. IMPLEMENTAR EL PLAN DE ACTIVIDADES DE ESPARCIMIENTO.

4. IMPLEMENTAR UN PLAN DE COMUNICACIÓN Y DIFUSIÓN DE LAS ACCIONES DEL PROGRAMA.

DENOMINACIÓN: ASISTENCIA PRIMARIA A VÍCTIMAS DE TRATA DE PERSONAS LEY NACIONAL 26.842. LEY PROVINCIAL 2717. COMISIÓN INTERINSTITUCIONAL DE TRATA.

CODIFICACIÓN PRESUPUESTARIA: JUR: 2 SA: GS - PRG 70

PRESUPUESTO ASIGNADO: GASTO DE PERSONAL \$ 4.184.346 + OTROS GASTOS \$ 2.200.000 = TOTAL \$ 6.384.346

RESUMEN NARRATIVO		INDICADOR	SUPUESTOS
FIN	1	CONTRIBUYE A LOS ODS N° 5: IGUALDAD DE GENERO (META 5.2); ODS N° 10: REDUCCION DE LAS DESIGUALDADES (META 10.3); ODS N° 16: PAZ, JUSTICIA E INSTITUCIONES SOLIDAS (METAS 16.1 - 16.6); ODS N° 17: ALIANZAS PARA LOGRAR LOS OBJETIVOS (META 17.17); PLAN PROVINCIAL QUINQUENAL 2019 - 2023, EL PROGRAMA CONTRIBUYE AL OBJETIVO ESTRATEGICO N° 17: ACCESO A LA JUSTICIA.	
PROPÓSITO	1	<p>NOMBRE: CANTIDAD DE ASISTENCIA PRIMARIA A VÍCTIMAS RESCATADAS DEL DELITO DE TRATA DE PERSONAS.</p> <p>OBJETIVO: PERMITE CONOCER LA CANTIDAD DE ASISTENCIA PRIMARIA A VICTIMAS REALIZADAS</p> <p>VALOR DESEABLE: 50</p> <p>MÉTODO DE CÁLCULO: SUMA DE LAS ASISTENCIAS REALIZADAS.</p> <p>MEDIO DE VERIFICACIÓN: PLANILLAS DE ASISTENCIA PRIMARIA BRINDADA. INFORMES DE LA DIRECCION</p> <p>LÍNEA DE BASE: EN CONSTRUCCION</p>	BRINDAR A LAS VÍCTIMAS UNA MEJORA EN SU BIENESTAR PSICOLÓGICO, ADEMÁS DE UNA RESTITUCIÓN DE TODOS LOS DERECHOS VULNERADOS.
	<p>NOMBRE: NIVEL DE SATISFACCIÓN DE LAS VICTIMAS RESCATADAS QUE PARTICIPARON DEL PROGRAMA</p> <p>OBJETIVO: PERMITE MEDIR LA CANTIDAD DE LAS ASISTENCIAS BRINDADAS.</p> <p>VALOR DESEABLE: 70%</p> <p>MÉTODO DE CÁLCULO: (CANTIDAD DE ENTREVISTAS POSITIVAS/ CANTIDAD DE ENTREVISTAS REALIZADAS)*100</p> <p>MEDIO DE VERIFICACIÓN: INFORME DE LAS ENTREVISTAS.</p> <p>LÍNEA DE BASE: EN CONSTRUCCION</p>		

DENOMINACIÓN: ASISTENCIA PRIMARIA A VÍCTIMAS DE TRATA DE PERSONAS LEY NACIONAL 26.842. LEY PROVINCIAL 2717. COMISIÓN INTERINSTITUCIONAL DE TRATA.

CODIFICACIÓN PRESUPUESTARIA: JUR: 2 SA: GS - PRG 70

PRESUPUESTO ASIGNADO: GASTO DE PERSONAL \$ 4.184.346 + OTROS GASTOS \$ 2.200.000 = TOTAL \$ 6.384.346

RESUMEN NARRATIVO		INDICADOR	SUPUESTOS
P R O P O S I T O	1 DURANTE EL PERIODO 2021 - 2023, SE INCREMENTO LA SISTEMATIZACIÓN EN LA ASISTENCIA PRIMARIA A VÍCTIMAS RESCATADAS DEL DELITO DE TRATA DE PERSONAS EN TODO EL TERRITORIO DE LA PROVINCIA DE NEUQUÉN, PARA CONTRIBUIR EN LA RESTITUCIÓN DE DERECHOS CONCLUCADOS Y EL ACCESO A LA JUSTICIA.	<p>NOMBRE: ACCIONES INTERSECTORIALES SISTEMATIZADAS</p> <p>OBJETIVO: PERMITE CONOCER EL NUMERO DE ACCIONES QUE SE LOGRAN COORDINAR INTERSECTORIALMENTE PARA ASISTIR A LAS VICTIMAS DE TRATA.</p> <p>VALOR DESEABLE: 5</p> <p>MÉTODO DE CÁLCULO: SUMA DE LAS ACCIONES INTERSECTORIALES LOGRADAS.</p> <p>MEDIO DE VERIFICACIÓN: REGISTRO DE ENCUENTROS. ACCIONES REALIZADAS.</p> <p>LÍNEA DE BASE: EN CONSTRUCCION</p>	BRINDAR A LAS VÍCTIMAS UNA MEJORA EN SU BIENESTAR PSICOLÓGICO, ADEMÁS DE UNA RESTITUCIÓN DE TODOS LOS DERECHOS VULNERADOS.

DENOMINACIÓN: ASISTENCIA PRIMARIA A VÍCTIMAS DE TRATA DE PERSONAS LEY NACIONAL 26.842. LEY PROVINCIAL 2717. COMISIÓN INTERINSTITUCIONAL DE TRATA.

CODIFICACIÓN PRESUPUESTARIA: JUR: 2 SA: GS - PRG 70

PRESUPUESTO ASIGNADO: GASTO DE PERSONAL \$ 4.184.346 + OTROS GASTOS \$ 2.200.000 = TOTAL \$ 6.384.346

RESUMEN NARRATIVO		INDICADOR	SUPUESTOS
COMPONENTE	1 PLAN DE CAPACITACIÓN	NOMBRE: CUMPLIMIENTO DEL PLAN DE CAPACITACIÓN OBJETIVO: PERMITE CONOCER LAS CAPACITACIONES REALIZADAS PARA LOS AGENTES INTERVINIENTES EN LAS ACTIVIDADES DEL PROGRAMA. VALOR DESEABLE: 80% MÉTODO DE CÁLCULO: (CANTIDAD DE CAPACITACIONES REALIZADAS/ CANTIDAD DE CAPACITACIONES PLANIFICADAS) * 100 MEDIO DE VERIFICACIÓN: INFORMES DE LAS CAPACITACIONES. LÍNEA DE BASE: EN CONSTRUCCION	SE CONCRETARON LAS ACTIVIDADES DE CAPACITACIÓN DEL PROGRAMA.
	2 PLAN DE ASISTENCIA PRIMARIA A VÍCTIMAS RESCATAS DEL DELITO DE TRATA DE PERSONAS	NOMBRE: CUMPLIMIENTO DEL PLAN DEL ASISTENCIA PRIMARIA A VÍCTIMAS RESCATADAS DEL DELITO DE TRATA DE PERSONAS. OBJETIVO: PERMITE CONOCER EL GRADO DE CUMPLIMIENTO DE LAS ACTIVIDADES DE ASISTENCIA PRIMARIA A VICTIMAS RESCATADAS DEL DELITO DE TRATA DE PERSONAS. VALOR DESEABLE: 80% MÉTODO DE CÁLCULO: (CANTIDAD DE ASISTENCIAS PRIMARIAS REALIZADAS / CANTIDAD DE ASISTENCIAS PRIMARIAS) * 100 MEDIO DE VERIFICACIÓN: INFORMES DE LAS ASISTENCIAS REALIZADAS. LÍNEA DE BASE: EN CONSTRUCCION	SE CONCRETARON LAS ACTIVIDADES DEL PLAN DE ASISTENCIA PRIMARIA.
	3 PLAN DE ACTIVIDADES PARA VÍCTIMAS RESCATADAS DEL DELITO DE TRATA DE PERSONAS	NOMBRE: CUMPLIMIENTO DEL PLAN DE ACTIVIDADES PARA VÍCTIMAS RESCATADAS DE DELITO DE TRATA DE PERSONAS OBJETIVO: PERMITE CONOCER EL GRADO DE CUMPLIMIENTO DE LAS ACTIVIDADES DE RECREACION PARA VICTIMAS RESCATADAS DEL DELITO DE TRATA DE PERSONAS. VALOR DESEABLE: 80% MÉTODO DE CÁLCULO: (CANTIDAD DE ACTIVIDADES REALIZADAS/ CANTIDAD DE ACTIVIDADES PLANIFICAS) * 100 MEDIO DE VERIFICACIÓN: INFORME DE ACTIVIDADES REALIZADAS LÍNEA DE BASE: EN CONSTRUCCION	SE CONCRETARON LAS ACTIVIDADES PREVISTAS PARA LAS VICTIMAS RESCATADAS DEL DELITO DE TRATA DE PERSONAS.

DENOMINACIÓN: ASISTENCIA PRIMARIA A VÍCTIMAS DE TRATA DE PERSONAS LEY NACIONAL 26.842. LEY PROVINCIAL 2717. COMISIÓN INTERINSTITUCIONAL DE TRATA.

CODIFICACIÓN PRESUPUESTARIA: JUR: 2 SA: GS - PRG 70

PRESUPUESTO ASIGNADO: GASTO DE PERSONAL \$ 4.184.346 + OTROS GASTOS \$ 2.200.000 = TOTAL \$ 6.384.346

RESUMEN NARRATIVO		INDICADOR	SUPUESTOS
COMPONENTE	5 PLAN DE COMUNICACIÓN Y DIFUSIÓN DESARROLLADO	<p>NOMBRE: CUMPLIMIENTO DE LAS PLANIFICACIONES Y ACCIONES PREVISTAS A LA IMPLEMENTACIÓN DEL PLAN</p> <p>OBJETIVO: PERMITE CONOCER EL GRADO DE AVANCE EN LA PREPARACION DE ACCIONES TENDIENTES A PONER EN MARCHA EL PLAN DE CAPACITACION</p> <p>VALOR DESEABLE: 100%</p> <p>MÉTODO DE CÁLCULO: (CANTIDAD DE ACCIONES COMUNICATIVAS REALIZADAS / CANTIDAD DE ACCIONES COMUNICATIVAS PLANIFICADAS) * 100</p> <p>MEDIO DE VERIFICACIÓN: INFORMES DE DIFUSION</p> <p>LÍNEA DE BASE: EN CONSTRUCCION</p>	LA POBLACIÓN CONOCE SOBRE LAS ACTIVIDADES DEL PROGRAMA.

MINISTERIO DE GOBIERNO Y SEGURIDAD

DENOMINACIÓN: **FORTALECIMIENTO INTEGRAL PARA LA INSERCIÓN LABORAL DE LAS PERSONAS EN PROCESOS POST PENITENCIARIOS.**

CODIFICACIÓN PRESUPUESTARIA: JUR: 2 SA: GS - PRG 71

POLÍTICA PÚBLICA:

EL PROGRAMA FORTALECIMIENTO PARA LA INSERCIÓN LABORAL DE LAS PERSONAS EN PROCESOS POST PENITENCIARIOS O CON PENAS ALTERNATIVAS CONTRIBUYE CON:

1. ODS N° 4. META 4.3
2. ODS N°5 META 5.1
3. ODS N° 8 META 8.6
4. ODS N° 16 METAS 16.1 - 16.6
5. ODS N° 17 META 17.17

CON RESPECTO A LA AGENDA DE FUTURO CONTRIBUYE AL OBJETIVO ESTRATEGICO N°18: SEGURIDAD CIUDADANA Y AL N° 22 Y A LOS OBJETIVOS PLANTEADOS EN LA LEY NACIONAL DE EJECUCIÓN DE LAS PENAS PRIVATIVAS DE LA LIBERTAD EN LA MEDIDA QUE PROMUEVE ACCIONES EN FAVOR DE LA REINSERCIÓN SOCIAL DE LOS/AS CONDENADOS Y CONDENADAS, ASÍ COMO LA COMPENSIÓN Y APOYO DE LA SOCIEDAD (LEY NACIONAL 24.660 ART. 1).

MEMORIA DESCRIPTIVA:

PROGRAMA BAJO METODOLOGÍA DE PRESUPUESTO ORIENTADO A RESULTADOS.

EN EL CONTEXTO ACTUAL, LA DIFICULTAD DE INSERCIÓN LABORAL PARA LAS PERSONAS QUE TRANSITAN UNA PENA ALTERNATIVA O QUE HAN ATRAVESADO UN PROCESO DE PRIVACIÓN DE SU LIBERTAD Y QUE RECIENTEMENTE REGRESAN A VIVIR O VIVEN EN SOCIEDAD, SE CONSTITUYE EN UNA DE LAS PROBLEMÁTICAS SOCIALES MÁS PRESENTES.

DE ESTA MANERA, ESTA DIFICULTAD AFECTA TANTO A VARONES COMO A MUJERES QUE SE ENCUENTRAN ATRAVESANDO ESTOS PROCESOS, SIENDO A SU VEZ, LAS MUJERES EL GRUPO POBLACIONAL CON MAYORES DIFICULTADES DE INSERCIÓN LABORAL.

A PARTIR DEL TRABAJO TERRITORIAL Y DE LA SUPERVISIÓN PSICOSOCIAL DE CADA PERSONA EN ESTAS SITUACIONES, SE HAN DETECTADO LAS SIGUIENTES CAUSALES POSIBLES RELACIONADAS A ESTA PROBLEMÁTICA: LA FALTA DE EXPERIENCIA LABORAL PREVIA, DIFICULTADES PARA IDENTIFICAR LAS PROPIAS HABILIDADES Y POTENCIALIDADES, FALTA DE CAPACITACIÓN EN LAS NUEVAS METODOLOGÍAS DE BÚSQUEDA DE EMPLEO, LAS DIFICULTADES PARA DESEMPEÑARSE POSITIVAMENTE EN UNA ENTREVISTA DE TRABAJO, Y UN COMPONENTE CONTEXTUAL, COMPRENDIDO POR LA FALTA DE SENSIBILIZACIÓN DE LA SOCIEDAD EN GENERAL (POSIBLES EMPLEADORES, COMERCIANTES, INSTITUCIONES, ORGANIZACIONES, ETC).

ACTUALMENTE LAS MICRO REGIONES CONFLUENCIA, CENTRO ESTE, SUR Y NORTE SON LAS QUE CONCENTRAN LA MAYOR PROPORCIÓN DE PERSONAS EN ESTOS PROCESOS, 85 % DEL TOTAL DE PERSONAS EN ESTA CONDICIÓN EN LA PROVINCIA DE NEUQUÉN (DATOS ESTADÍSTICOS DE LA DIRECCIÓN PROVINCIAL DE POBLACIÓN JUDICIALIZADA).

A PARTIR DE ESTO, SE IDENTIFICÓ LA NECESIDAD DE DESARROLLAR UNA POLÍTICA DESTINADA AL FORTALECIMIENTO Y FORMACIÓN DE LAS PERSONAS EN PROCESOS POST PENITENCIARIOS O CON PENAS ALTERNATIVAS Y, A SU VEZ, PROMOVER LA SENSIBILIZACIÓN SOCIAL. ESTE PROGRAMA TOMA COMO GRUPO POBLACIONAL A LAS MUJERES Y VARONES QUE SE ENCUENTRAN TRANSITANDO ESTOS PROCESOS EN LAS MICRO REGIONES CONFLUENCIA, CENTRO ESTE, SUR Y NORTE.

EL PROGRAMA ORIENTADO A RESULTADOS SE ENCUENTRA DISEÑADO CON PERSPECTIVA DE GÉNERO (PPG) CON EL OBJETIVO DE MEDIR DESDE LA IMPLEMENTACIÓN DE SU PLAN DE ACCIÓN COMO EL MISMO CONTRIBUYE A GENERAR IGUALDAD ENTRE LOS GÉNEROS QUE SE VISIBILIZA EN EL ACHICAMIENTO DE LA BRECHA EXISTENTE.

OBJETIVOS:

OBJETIVO PRINCIPAL:

EN EL PERÍODO 2022 AL 2023, SE PROPONE FORTALECER LA FORMACIÓN EN ACTIVIDADES EMPRENDEDORAS Y HABILIDADES PARA LA BÚSQUEDA DE EMPLEO, DE LAS MUJERES Y LOS VARONES EN PROCESOS POST PENITENCIARIOS O CON PENAS ALTERNATIVAS DE LAS MICRORREGIONES CONFLUENCIA, CENTRO ESTE, SUR Y NORTE

OBJETIVOS ESPECÍFICOS:

1. IMPLEMENTAR UN PLAN DE CAPACITACIONES.
2. CONFORMAR REDES INTERINSTITUCIONALES CONTENEDORAS Y SENSIBLES A LA INCLUSIÓN DE LAS PERSONAS CON PROCESOS POST PENITENCIARIOS O CON PENAS ALTERNATIVAS.
3. IMPLEMENTAR UNA ESTRATEGIA DE COMUNICACIÓN Y DIFUSIÓN DE LAS ACCIONES.

DENOMINACIÓN: FORTALECIMIENTO INTEGRAL PARA LA INSERCIÓN LABORAL DE LAS PERSONAS EN PROCESOS POST PENITENCIARIOS.

CODIFICACIÓN PRESUPUESTARIA: JUR: 2 SA: GS - PRG 71

PRESUPUESTO ASIGNADO: GASTO DE PERSONAL \$ 10.050.863 + OTROS GASTOS \$ 2.500.000 = TOTAL \$ 12.550.863

RESUMEN NARRATIVO		INDICADOR	SUPUESTOS
FIN	1	CONTRIBUYE A LOS ODS N°4: EDUCACIÓN DE CALIDAD (META 4.3); ODS N° 5 IGUALDAD DE GÉNERO (META 5.5); ODS N° 10: REDUCCIÓN DE LAS DESIGUALDADES (METAS 10.3); ODS N° 16: PAZ, JUSTICIA E INSTITUCIONES SÓLIDAS (METAS 16.1 - 16.6); ODS N° 17: ALIANZAS PARA LOGRAR LOS OBJETIVOS (META 17.17). PLAN PROVINCIAL QUINQUENAL 2019 - 2023, EL PROGRAMA CONTRIBUYE AL OBJETIVO ESTRATÉGICO N° 18: SEGURIDAD CIUDADANA.	
	1	<p>DURANTE EL AÑO 2022 EL PROGRAMA FORTALECIÓ LA FORMACIÓN EN ACTIVIDADES EMPRENDEDORAS Y HABILIDADES PARA LA BÚSQUEDA DE EMPLEO DE LAS MUJERES Y VARONES EN PROCESO POST PENITENCIARIOS O CON PENAS ALTERNATIVAS DE LAS MICRORREGIONES CONFLUENCIA, CENTRO ESTE, SUR Y NORTE.</p> <p>NOMBRE: CANTIDAD DE PERSONAS EN PROCESOS POST PENITENCIARIOS Y CON PENAS ALTERNATIVAS FORMADAS.</p> <p>OBJETIVO: PERMITE CONOCER EL NÚMERO DE PERSONAS EN PROCESOS POST PENITENCIARIOS O CON PENAS ALTERNATIVAS QUE HAN SIDO CAPACITADAS Y FORMADAS EN ACTIVIDADES EMPRENDEDORAS Y HABILIDADES PARA LA BÚSQUEDA DE EMPLEO EN LAS MICRO REGIONES CONFLUENCIA, CENTRO ESTE, SUR Y NORTE.</p> <p>VALOR DESEABLE: 70</p> <p>MÉTODO DE CÁLCULO: SUMATORIA DE PERSONAS CON PROCESOS POST PENITENCIARIOS O PENAS ALTERNATIVAS CAPACITADAS Y FORMADAS.</p> <p>MEDIO DE VERIFICACIÓN: PLANILLA DE ASISTENCIA Y POSTERIORMENTE FOTOCOPIAS DE LOS CERTIFICADOS DEL CURSADO E INFORMES DE AVANCE DE LAS CAPACITACIONES.</p> <p>LÍNEA DE BASE: 2021: 9</p>	A PARTIR DE ESTE PROGRAMA, LOS VARONES Y MUJERES CON PROCESOS POST PENITENCIARIOS O CON PENAS ALTERNATIVAS HAN PODIDO MEJORAR SUS HABILIDADES PERSONALES Y DE FORMACIÓN, FACILITANDO SU INCORPORACIÓN AL MERCADO LABORAL.
PROPÓSITO		<p>NOMBRE: NIVEL DE SATISFACCIÓN DE LAS PERSONAS EN PROCESOS POST PENITENCIARIOS O CON PENAS ALTERNATIVAS QUE PARTICIPARON DEL PROGRAMA, EN LAS MICRO REGIONES CONFLUENCIA, CENTRO ESTE, SUR Y NORTE.</p> <p>OBJETIVO: PERMITE MEDIR LA CALIDAD DE LAS CAPACITACIONES BRINDADAS A LOS Y LAS PARTICIPANTES DEL PROGRAMA.</p> <p>VALOR DESEABLE: 15</p> <p>MÉTODO DE CÁLCULO: SUMATORIA DE ENCUESTAS DE SATISFACCIÓN POSITIVAS.</p> <p>MEDIO DE VERIFICACIÓN: ENCUESTAS DE SATISFACCIÓN.</p> <p>LÍNEA DE BASE: 2021: 9 ENCUESTAS DE SATISFACCIÓN REALIZADAS.</p>	

DENOMINACIÓN: FORTALECIMIENTO INTEGRAL PARA LA INSERCIÓN LABORAL DE LAS PERSONAS EN PROCESOS POST PENITENCIARIOS.

CODIFICACIÓN PRESUPUESTARIA: JUR: 2 SA: GS - PRG 71

PRESUPUESTO ASIGNADO: GASTO DE PERSONAL \$ 10.050.863 + OTROS GASTOS \$ 2.500.000 = TOTAL \$ 12.550.863

RESUMEN NARRATIVO		INDICADOR	SUPUESTOS
P R O P O S I T O	1	<p>DURANTE EL AÑO 2022 EL PROGRAMA FORTALECIÓ LA FORMACIÓN EN ACTIVIDADES EMPRENDEDORAS Y HABILIDADES PARA LA BÚSQUEDA DE EMPLEO DE LAS MUJERES Y VARONES EN PROCESO POST PENITENCIARIOS O CON PENAS ALTERNATIVAS DE LAS MICRORREGIONES CONFLUENCIA, CENTRO ESTE, SUR Y NORTE.</p>	<p>A PARTIR DE ESTE PROGRAMA, LOS VARONES Y MUJERES CON PROCESOS POST PENITENCIARIOS O CON PENAS ALTERNATIVAS HAN PODIDO MEJORAR SUS HABILIDADES PERSONALES Y DE FORMACIÓN, FACILITANDO SU INCORPORACIÓN AL MERCADO LABORAL.</p>
	<p>NOMBRE: CANTIDAD DE ADULTOS QUE NO ESTUDIAN, NO TRABAJAN NI BUSCAN EMPLEO O QUE SE ENCUENTRAN EN SITUACIONES PRECARIAS EN CUANTO A FORMACIÓN Y TRABAJO , EN PROCESOS POST PENITENCIARIOS O CON PENAS ALTERNATIVAS.</p> <p>OBJETIVO: PERMITE MEDIR EL NÚMERO DE PERSONAS EN PROCESOS POST PENITENCIARIOS O CON PENAS ALTERNATIVAS QUE NO ESTUDIAN, NO TRABAJAN NI BUSCAN EMPLEO O QUE SE ENCUENTRAN EN SITUACIONES PRECARIAS EN CUANTO A FORMACIÓN Y TRABAJO.</p> <p>VALOR DESEABLE: 70</p> <p>MÉTODO DE CÁLCULO: SUMATORIA DE ADULTOS QUE NO ESTUDIAN, NO TRABAJAN NI BUSCAN EMPLEO O QUE SE ENCUENTRAN EN SITUACIONES PRECARIAS EN CUANTO A FORMACIÓN Y TRABAJO, EN PROCESOS POST PENITENCIARIOS O CON PENAS ALTERNATIVAS.</p> <p>MEDIO DE VERIFICACIÓN: INFORMES ESTADÍSTICOS DE LA DIRECCIÓN PROVINCIAL DE POBLACIÓN JUDICIALIZADA.</p> <p>LÍNEA DE BASE: 2021: 93</p>		
		<p>NOMBRE: CANTIDAD DE MUJERES EN PROCESOS POST PENITENCIARIOS O CON PENAS ALTERNATIVAS QUE PARTICIPAN DEL PLAN DE CAPACITACIÓN.</p> <p>OBJETIVO: PERMITE CONOCER EL NÚMERO DE MUJERES EN PROCESOS POST PENITENCIARIOS O CON PENAS ALTERNATIVAS QUE PARTICIPARON DE LAS CAPACITACIONES.</p> <p>VALOR DESEABLE: 7</p> <p>MÉTODO DE CÁLCULO: SUMATORIA DE MUJERES EN PROCESOS POST PENITENCIARIOS O CON PENAS ALTERNATIVAS.</p> <p>MEDIO DE VERIFICACIÓN: INFORMES ESTADÍSTICOS DE LA DIRECCIÓN PROVINCIAL DE POBLACIÓN JUDICIALIZADA.</p> <p>LÍNEA DE BASE: 2021: 2 .</p>	

DENOMINACIÓN: FORTALECIMIENTO INTEGRAL PARA LA INSERCIÓN LABORAL DE LAS PERSONAS EN PROCESOS POST PENITENCIARIOS.

CODIFICACIÓN PRESUPUESTARIA: JUR: 2 SA: GS - PRG 71

PRESUPUESTO ASIGNADO: GASTO DE PERSONAL \$ 10.050.863 + OTROS GASTOS \$ 2.500.000 = TOTAL \$ 12.550.863

RESUMEN NARRATIVO		INDICADOR	SUPUESTOS
COMPONENTE	1 PLAN DE CAPACITACIONES IMPLEMENTADO	<p>NOMBRE: PLAN DE CAPACITACIÓN DISEÑADO PARA LAS PERSONAS EN PROCESOS POST PENITENCIARIOS O CON PENAS ALTERNATIVAS.</p> <p>OBJETIVO: PERMITE CONOCER LAS CAPACITACIONES REALIZADAS PARA LAS PERSONAS EN PROCESOS POST PENITENCIARIOS O CON PENAS ALTERNATIVAS DE LAS MICRO REGIONES CONFLUENCIA, CENTRO ESTE, SUR Y NORTE.</p> <p>VALOR DESEABLE: 8</p> <p>MÉTODO DE CÁLCULO: SUMATORIA DE CAPACITACIONES REALIZADAS.</p> <p>MEDIO DE VERIFICACIÓN: INFORMES DE PLANIFICACIÓN Y AVANCE.</p> <p>LÍNEA DE BASE: 2021: 1</p>	LOS VARONES Y MUJERES EN PROCESOS POST PENITENCIARIOS O CON PENAS ALTERNATIVAS HAN PODIDO ADQUIRIR CONOCIMIENTOS Y HERRAMIENTAS EN LA BÚSQUEDA DE EMPLEO Y EN ACTIVIDADES EMPRENDEDORAS.
	2 REDES INTERINSTITUCIONALES CONTENEDORAS Y SENSIBLES CONFORMADOS Y/O FORTALECIDOS	<p>NOMBRE: CANTIDAD DE REDES INTERINSTITUCIONALES DISEÑADAS, CONFORMADAS Y/O FORTALECIDAS PARA LA CONTENCIÓN Y SENSIBILIZACIÓN.</p> <p>OBJETIVO: PERMITE CONOCER EL NÚMERO DE REDES INTERINSTITUCIONALES CREADAS DESTINADAS A SENSIBILIZAR EN RELACIÓN A LOS PROCESOS POST PENITENCIARIOS O LAS PENAS ALTERNATIVAS.</p> <p>VALOR DESEABLE: 15</p> <p>MÉTODO DE CÁLCULO: SUMATORIA DE REDES INTERINSTITUCIONALES CREADAS.</p> <p>MEDIO DE VERIFICACIÓN: INFORMES DE PLANIFICACIÓN Y AVANCE.</p> <p>LÍNEA DE BASE: EN CONSTRUCCIÓN.</p>	SE CONCRETARON REDES INTERINSTITUCIONALES SENSIBLES A LAS PERSONAS EN PROCESOS POST PENITENCIARIOS O CON PENAS ALTERNATIVAS.
	3 PLAN DE COMUNICACIÓN Y DIFUSIÓN IMPLEMENTADO	<p>NOMBRE: PORCENTAJE DE IMPLEMENTACIÓN DE LA ESTRATEGIA DE COMUNICACIÓN.</p> <p>OBJETIVO: PERMITE CONOCER EL GRADO DE AVANCE DE LA ESTRATEGIA DE COMUNICACIÓN PLANIFICADA.</p> <p>VALOR DESEABLE: 100 %</p> <p>MÉTODO DE CÁLCULO: (CANTIDAD DE ACCIONES COMUNICATIVAS REALIZADAS/CANTIDAD DE INFORMES REALIZADOS)X 100</p> <p>MEDIO DE VERIFICACIÓN: INFORMES DE DIFUSIÓN.</p> <p>LÍNEA DE BASE: EN CONSTRUCCIÓN</p>	LA POBLACIÓN CONOCE SOBRE LAS ACTIVIDADES DEL PROGRAMA.



**PROYECTO DE
PRESUPUESTO**

**20
22**

**PRESUPUESTO ORIENTADO
A RESULTADOS**

**MINISTERIO DE DESARROLLO
SOCIAL Y TRABAJO**



**GOBIERNO
DE LA PROVINCIA
DEL NEUQUÉN**

**MINISTERIO DE
ECONOMÍA E
INFRAESTRUCTURA**

MINISTERIO DE DESARROLLO SOCIAL Y TRABAJO

DENOMINACIÓN: **FORTALECIMIENTO INSTITUCIONAL DE CUIDADO FORMAL DE NIÑOS Y NIÑAS**

CODIFICACIÓN PRESUPUESTARIA: JUR: 3 SA: PP - PRG 41 - SUB 1

POLÍTICA PÚBLICA:

GARANTIZAR EL CUMPLIMIENTO DE TODOS LOS DERECHOS DE LOS NIÑOS Y NIÑAS ALOJADOS EN LOS DISPOSITIVOS DE CUIDADOS FORMALES (DCF) DEPENDIENTE DE LA SUBSECRETARÍA DE FAMILIA - MINISTERIO DE DESARROLLO SOCIAL Y TRABAJO (MDYST) EN EL MARCO DE LA LEY 2302 DE PROTECCIÓN INTEGRAL DE LA NIÑEZ Y ADOLESCENCIA Y LEY DE HOGARES 2955.-

MEMORIA DESCRIPTIVA:

LA FAMILIA ES EL AGENTE SOCIALIZADOR PRIMARIO DE LOS NIÑOS Y NIÑAS. ES QUIÉN PROPORCIONA LOS SOSTENES PARA QUE LAS PERSONAS DESDE SU NACIMIENTO, PUEDAN DESARROLLAR SUS CAPACIDADES COGNITIVAS, EMOCIONALES Y SOCIALES DENTRO DE UN ENTORNO PROTEGIDO Y EMOCIONALMENTE AFECTIVO. CUANDO ESTO NO OCURRE Y LAS INFANCIAS SON VULNERADAS EN SUS DERECHOS, LA FAMILIA SE CONVIERTE EN UN ESPACIO DE AMENAZA. ES EL ESTADO QUIEN DEBE GARANTIZAR DISPOSITIVOS DE CUIDADOS FORMALES (DCF).

LA LEY 2955 EN SU ARTÍCULO 3º, CITA: "DEFINICIÓN. SE ENTIENDE POR HOGAR DE NIÑAS, NIÑOS Y ADOLESCENTES EL DISPOSITIVO INSTITUCIONAL PÚBLICO O PRIVADO, QUE TIENE POR FINALIDAD BRINDAR COBERTURA INTEGRAL A LOS REQUERIMIENTOS BÁSICOS ESENCIALES (ALOJAMIENTO, ALIMENTACIÓN, EDUCACIÓN, ATENCIÓN INTEGRAL DE LA SALUD, RECREACIÓN, APOYO AFECTIVO Y PSICOLÓGICO, ENTRE OTROS) A LAS NIÑAS, NIÑOS Y ADOLESCENTES QUE ESTÉN SEPARADOS DE SU MEDIO FAMILIAR."

EN CONFORMIDAD CON LA LEY 2302 Y LA LEY 2955, ESTOS DISPOSITIVOS GARANTIZAN LA PROTECCIÓN DEL INTERÉS SUPERIOR DEL NIÑO Y LA NIÑA Y EL CUMPLIMIENTO DE SUS DERECHOS. OFRECIENDO NO SÓLO UN LUGAR PARA VIVIR SINO UN LUGAR QUE FORTALEZCA EL DESARROLLO, EL AFECTO Y LA VIDA PLENA EN LA INFANCIA.

LOS DCF SON UN ESPACIO INSTITUCIONAL SOCIOEDUCATIVO DE PUERTAS ABIERTAS QUE ASEGURAN EL CUIDADO DEL CRECIMIENTO Y DESARROLLO INTEGRAL DE LAS NIÑAS, LOS NIÑOS Y LOS ADOLESCENTES ALOJADOS, CONFORME A SU NIVEL EVOLUTIVO. BRINDAN ATENCIÓN INTEGRAL PERSONALIZADA GARANTIZANDO LAS CONDICIONES PARA LA RESTITUCIÓN DEL EJERCICIO PLENO DE SUS DERECHOS:

- ALIMENTACIÓN, HIGIENE, VESTIMENTA, ALOJAMIENTO Y CUIDADO PERSONAL.
- ACOMPAÑAMIENTO PARA ASISTENCIA PSICOLÓGICA, FÍSICA Y ODONTOLÓGICA.
- TRAMITACIÓN DE DOCUMENTOS PARA GARANTIZAR EL DERECHO A LA IDENTIDAD.
- TALLERES Y ACTIVIDADES RECREATIVAS, CULTURALES Y EDUCATIVAS.
- DIAGNÓSTICO Y DISEÑO DE ESTRATEGIAS DE INTERVENCIÓN QUE GARANTICEN LA RESTITUCIÓN DE DERECHOS Y LA TRANSITORIEDAD DEL ALOJAMIENTO.

ES POR ESTO QUE CONSIDERAMOS FUNDAMENTAL TRABAJAR EN EL FORTALECIMIENTO INSTITUCIONAL, INCLUYENDO EN ÉSTE, AL SECTOR DE ADMINISTRACIÓN Y LOGÍSTICA, DE OPERACIONES Y DE RECURSOS HUMANOS. QUE GARANTICE PRÁCTICAS, CONDICIONES DE ALOJAMIENTO E INTERVENCIONES DE CALIDAD.-

OBJETIVOS:**OBJETIVO PRINCIPAL:**

EN EL PERÍODO 2022-2023 EL PROGRAMA DE FORTALECIMIENTO INSTITUCIONAL DE DISPOSITIVOS DE CUIDADOS FORMAL DEPENDIENTE DE LA SUBSECRETARÍA DE FAMILIA - MINISTERIO DE DESARROLLO SOCIAL Y TRABAJO, SE PROPONE LOGRAR EL ABORDAJE INTEGRAL DE LOS DERECHOS DE NIÑOS Y NIÑAS ALOJADOS, COADYUVANDO A LAS INTERVENCIONES DE RECURSOS HUMANOS, ECONÓMICOS Y LOGÍSTICOS.

OBJETIVOS ESPECÍFICOS:

1. DIAGNÓSTICO INTEGRAL DE CADA UNO DE LOS DISPOSITIVOS DE CUIDADO FORMAL DE LA PROVINCIA DEL NEUQUÉN REALIZADOS.
2. TALLERES DE SENSIBILIZACIÓN Y FORMACIÓN PERMANENTE A LOS DISPOSITIVOS DE CUIDADO FORMAL, REALIZADOS.
3. CAPACITACIÓN A REFERENTES INSTITUCIONALES DE LOS DCF PROVINCIALES PARA EL ABORDAJE INTEGRAL REALIZADAS.
4. REDES INTERINSTITUCIONALES Y ESPACIOS DE CONTENCIÓN, FORTALECIDOS.-

DENOMINACIÓN: FORTALECIMIENTO INSTITUCIONAL DE CUIDADO FORMAL DE NIÑOS Y NIÑAS
CODIFICACIÓN PRESUPUESTARIA: JUR: 3 SA: PP - PRG 41 - SUB 1
PRESUPUESTO ASIGNADO: GASTO DE PERSONAL \$ 398.937.379 + OTROS GASTOS \$ 285.071.732 = TOTAL \$ 684.009.111


RESUMEN NARRATIVO		INDICADOR	SUPUESTOS
F I N	1	EL PROGRAMA DE FORTALECIMIENTO INSTITUCIONAL DE DISPOSITIVOS DE CUIDADOS FORMAL DE NIÑOS Y NIÑAS CONTRIBUYE A: 1. ODS N° 1: PONER FIN A LA POBREZA (META ODS 1.2 Y 1.3) 2. ODS N° 2 PONER FIN AL HAMBRE (META ODS 2.1 Y 2.4) 3. ODS N°4 EDUCACIÓN DE CALIDAD (META ODS 4.1, 4.2 Y 4.5) 4. ODS N° 5 IGUALDAD DE GÉNERO (META ODS 5.1, 5.2 Y 5.3) 5. ODS N° 10 REDUCCIÓN DE LAS DESIGUALDADES (META ODS 10.2 Y 10.3) 6. ODS N° 16 PAZ, JUSTICIA E INSTITUCIONES SÓLIDAS (META ODS 16.2, 16.6, 16.7 Y 16.10) CON RESPECTO AL PLAN PROVINCIAL QUINQUENAL 2019 - 2023 CONTRIBUYE AL OBJETIVO ESTRATÉGICO N° 21 CIUDADANÍA	
P R O P Ó S I T O	1	<p> NOMBRE: TOTAL DE NIÑOS/AS ALOJADOS/AS CON GARANTÍA DE DERECHOS OBJETIVO: REGISTRO DE NIÑOS Y NIÑAS ACTUALIZADO VALOR DESEABLE: 80 MÉTODO DE CÁLCULO: SUMATORIA DE NIÑOS/AS ALOJADOS/AS EN LOS DCF MEDIO DE VERIFICACIÓN: REGISTRO DE CADA DFC. REGISTRO SISTEMA RUNNEU LÍNEA DE BASE: 80 </p> <hr/> <p> NOMBRE: TASA DE NIÑOS Y NIÑAS ALOJADOS EN DCF OBJETIVO: LLEVAR UN REGISTRO ACTUALIZADO DE LAS SITUACIONES PARA SEGUIR LOS PLAZOS DE CADA PROCESO VALOR DESEABLE: 100 MÉTODO DE CÁLCULO: ((SUMATORIA DE NIÑOS Y NIÑAS INGRESADOS)/SUMATORIA DE NIÑOS EXTERNADOS)*100 MEDIO DE VERIFICACIÓN: SISTEMA RUNNEU LÍNEA DE BASE: 100 </p>	<p> QUE SE INSTRUMENTEN ACUERDOS FORMALES DE CONFIDENCIALIDAD Y COMPROMISO Y COLABORACIÓN CON LA TAREA Y FORMACIÓN CONTINUA TRABAJO JUNTO A LOS EQUIPOS DE CONDUCCIÓN Y TÉCNICOS DE CADA DISPOSITIVO DE CUIDADO FORMAL TRABAJO JUNTO A LOS EQUIPOS DE CADA DISPOSITIVO Y LA DIRECCIÓN DE RRHH DEL MINISTERIO TRABAJO JUNTO A LOS EQUIPOS DE CONDUCCIÓN DE CADA DISPOSITIVO "FUNCIONAMIENTO OPTIMO DE LOS DCF . ALIMENTACIÓN, HIGIENE, VESTIMENTA, ALOJAMIENTO Y CUIDADO PERSONAL. . ACOMPAÑAMIENTO PARA ASISTENCIA PSICOLÓGICA, FÍSICA Y ODONTOLÓGICA. . TRAMITACIÓN DE DOCUMENTOS PARA GARANTIZAR EL DERECHO A LA IDENTIDAD. . TALLERES Y ACTIVIDADES RECREATIVAS, CULTURALES Y EDUCATIVAS. . DIAGNÓSTICO Y DISEÑO DE ESTRATEGIAS DE INTERVENCIÓN QUE GARANTICEN LA RESTITUCIÓN DE DERECHOS Y LA TRANSITORIEDAD DEL ALOJAMIENTO. ACUERDOS FIRMADOS </p>

DENOMINACIÓN: FORTALECIMIENTO INSTITUCIONAL DE CUIDADO FORMAL DE NIÑOS Y NIÑAS
CODIFICACIÓN PRESUPUESTARIA: JUR: 3 SA: PP - PRG 41 - SUB 1
PRESUPUESTO ASIGNADO: GASTO DE PERSONAL \$ 398.937.379 + OTROS GASTOS \$ 285.071.732 = TOTAL \$ 684.009.111

RESUMEN NARRATIVO		INDICADOR	SUPUESTOS
COMPONENTE	1	<p>ANÁLISIS DE RECORTE SITUACIONAL INTEGRAL DE LOS DISPOSITIVOS DE CUIDADO FORMAL (DCF) DE LA PROVINCIA DEL NEUQUÉN REALIZADO.-</p> <p>NOMBRE: DISPOSITIVO DE CUIDADO FORMAL DIAGNOSTICADO.-REALIZACIÓN DE ANÁLISIS DE RECORTE SITUACIONAL INTEGRAL DE ALOJAMIENTO EN LOS DCF</p> <p>OBJETIVO: PERMITE CONOCER EL NIVEL DE DEMANDAS ATENDIDAS DE AQUELLAS QUE FUERON DIAGNOSTICADAS</p> <p>VALOR DESEABLE: 100%</p> <p>MÉTODO DE CÁLCULO: ((SUMATORIA DE RTA A LA DEMANDA REALIZADA)/(TOTAL DE DEMANDAS EMERGENTES REALIZADAS))*100</p> <p>MEDIO DE VERIFICACIÓN: INFORMES DE RELEVAMIENTOS REALIZADOS</p> <p>LÍNEA DE BASE: 5 DCF</p>	TRABAJO ARTICULADO JUNTO A LOS EQUIPOS DE CONDUCCIÓN Y TÉCNICOS DE CADA DISPOSITIVO DE CUIDADO FORMAL.-
	2	<p>TALLERES DE SENSIBILIZACIÓN Y FORMACIÓN PERMANENTE A LOS DISPOSITIVOS DE CUIDADO FORMAL, REALIZADOS</p> <p>NOMBRE: PORCENTAJE DE AGENTES FORMADOS</p> <p>OBJETIVO: MEDIR LA FORMACIÓN DE AGENTES DEL TOTAL DE INSCRIPTOS</p> <p>VALOR DESEABLE: 100</p> <p>MÉTODO DE CÁLCULO: ((SUMATORIA DE REFERENTE FORMADO/A)/(TOTAL DE REFERENTE INSCRIPTO/A ENCUESTADO/A EN FORMULARIO DE CONOCIMIENTOS PREVIOS))+100</p> <p>MEDIO DE VERIFICACIÓN: REGISTRO DE INSCRIPCIÓN, REGISTRO DE ASISTENCIA Y APROBACIÓN</p> <p>LÍNEA DE BASE: 200</p>	TRABAJO JUNTO A LOS EQUIPOS DE CADA DISPOSITIVO Y LA DIRECCIÓN DE RRHH DEL MINISTERIO.-
	3	<p>CAPACITACIÓN A REFERENTES INSTITUCIONALES DE LOS DCF PROVINCIALES PARA EL ABORDAJE INTEGRAL REALIZADAS.-</p> <p>NOMBRE: PORCENTAJE DE REFERENTES INSTITUCIONALES DE LOS DISPOSITIVOS DE CUIDADO FORMAL Y OTROS FORMADOS EN TEMÁTICAS ESPECÍFICAS</p> <p>OBJETIVO: PERMITE MEDIR LA FORMACION DE LOS REFERENTES</p> <p>VALOR DESEABLE: 44</p> <p>MÉTODO DE CÁLCULO: ((SUMATORIA DE REFERENTES FORMADOS/AS) / (TOTAL DE REFERENTES INSCRIPTOS/AS))*100</p> <p>MEDIO DE VERIFICACIÓN: INSCRIPCIÓN, REGISTRO DE ASISTENCIA Y APROBACIÓN</p> <p>LÍNEA DE BASE: 20</p>	TRABAJO JUNTO A LOS EQUIPOS DE CONDUCCIÓN DE CADA DISPOSITIVOS .-

DENOMINACIÓN: FORTALECIMIENTO INSTITUCIONAL DE CUIDADO FORMAL DE NIÑOS Y NIÑAS
CODIFICACIÓN PRESUPUESTARIA: JUR: 3 SA: PP - PRG 41 - SUB 1
PRESUPUESTO ASIGNADO: GASTO DE PERSONAL \$ 398.937.379 + OTROS GASTOS \$ 285.071.732 = TOTAL \$ 684.009.111

RESUMEN NARRATIVO		INDICADOR	SUPUESTOS
COMPONENTE	4 REDES INTERINSITUACIONALES Y ESPACIOS DE CONTENCIÓN, FORTALECIDOS	<p>NOMBRE: PORCENTAJE DE PEDIDOS ATENDIDOS EN LA CONFORMACIÓN DE REDES PARA EL FUNCIONAMIENTO DE LOS DCF</p> <p>OBJETIVO: EFECTIVIZAR COMPRAS Y ENTREGAS DE INSUMOS PARA EL FUNCIONAMIENTO OPTIMO DE LOS DCF.-</p> <p>VALOR DESEABLE: 100%</p> <p>MÉTODO DE CÁLCULO: ((PEDIDOS REALIZADOS) / (PEDIDOS CUMPLIMENTADOS))*100</p> <p>MEDIO DE VERIFICACIÓN: PROCEDIMIENTOS DE COMPRA Y ACTAS DE ENTREGA</p> <p>LÍNEA DE BASE: 100%</p>	FUNCIONAMIENTO OPTIMO DE LOS DCF: ALIMENTACIÓN, HIGIENE, VESTIMENTA, ALOJAMIENTO Y CUIDADO PERSONAL, ACOMPAÑAMIENTO PARA ASISTENCIA PSICOLÓGICA, FÍSICA Y ODONTOLÓGICA. TRAMITACIÓN DE DOCUMENTOS PARA GARANTIZAR EL DERECHO A LA IDENTIDAD. TALLERES Y ACTIVIDADES RECREATIVAS, CULTURALES Y EDUCATIVAS, DIAGNÓSTICO Y DISEÑO DE ESTRATEGIAS DE INTERVENCIÓN QUE GARANTICEN LA RESTITUCIÓN DE DERECHOS Y LA TRANSITORIEDAD DEL ALOJAMIENTO, TRASLADOS Y TRANSPORTE, EQUIPAMIENTO INFORMÁTICO Y MOBILIARIO.
		<p>NOMBRE: PARTICIPACIÓN DE LOS DISPOSITIVOS DE CUIDADO FORMAL DE REDES LOCALES</p> <p>OBJETIVO: PERMITE MEDIR LA PARTICIPACIÓN DE LOS DCF EN ESPACIOS DE REDES LOCALES</p> <p>VALOR DESEABLE: 50%</p> <p>MÉTODO DE CÁLCULO: ((SUMATORIA DE DCF PARTICIPANTES) / (TOTAL DE ACUERDOS FIRMADOS))*100</p> <p>MEDIO DE VERIFICACIÓN: ACTAS DE REUNIONES, ACUERDOS REALIZADOS</p> <p>LÍNEA DE BASE: 100%</p>	
		<p>NOMBRE: CONFORMACIÓN DE ESPACIOS DE CONTENCIÓNM PARA NIÑOS YU NIÑAS ALOJADOS EN LOS DCF</p> <p>OBJETIVO: PERMITE MEDIR LA PARTICIPACIÓN DE NIÑOS Y NIÑAS EN ESPACIOS DE CONTENCIÓN COMUNITARIOS</p> <p>VALOR DESEABLE: 50%</p> <p>MÉTODO DE CÁLCULO: ((SUMATORIA DE NIÑOS/AS QUE PARTICIPAN EN ESPACIOS DE CONTENCIÓN)/(TOTAL DE NIÑOS/AS ALOJADOS/AS EN LOS DISPOSITIVOS))*100</p> <p>MEDIO DE VERIFICACIÓN: REGISTRO DE ASISTENCIA, INFORMES</p> <p>LÍNEA DE BASE: 100%</p>	



**PROYECTO DE
PRESUPUESTO**

**20
22**

**PRESUPUESTO ORIENTADO
A RESULTADOS**

**MINISTERIO DE ECONOMIA E
INFRAESTRUCTURA**



**GOBIERNO
DE LA PROVINCIA
DEL NEUQUÉN**

**MINISTERIO DE
ECONOMÍA E
INFRAESTRUCTURA**

MINISTERIO DE ECONOMIA E INFRAESTRUCTURA

DENOMINACIÓN: **FORTALECIMIENTO DEL PRESUPUESTO ORIENTADO A RESULTADOS**

CODIFICACIÓN PRESUPUESTARIA: JUR: 4 SA: E - PRG 70

POLÍTICA PÚBLICA:

EL PROGRAMA FORTALECIMIENTO DEL PRESUPUESTO ORIENTADO A RESULTADOS CONTRIBUYE A: 1. ODS N° 5: GENERAR IGUALDAD DE GÉNERO (META: 5.C); 2. ODS N° 16: PROMOVER SOCIEDADES PACÍFICAS E INCLUSIVAS PARA EL DESARROLLO SOSTENIBLE, FACILITAR EL ACCESO A LA JUSTICIA PARA TODOS Y CREAR INSTITUCIONES EFICACES, RESPONSABLES E INCLUSIVAS A TODOS LOS NIVELES (METAS: 16.6 - 16.7); 3. ODS N° 17: ALIANZA PARA LOGRAR LOS OBJETIVOS (METAS: 17.14 - 17.19). CON RESPECTO AL PLAN PROVINCIAL QUINQUENAL 2019 - 2023, EL PROGRAMA CONTRIBUYE AL OBJETIVO ESTRATÉGICO N° 22: AGENDA DE FUTURO 2030, EN EL MARCO DE LA GESTIÓN PARA RESULTADOS.

MEMORIA DESCRIPTIVA:

PROGRAMA BAJO LA METODOLOGÍA DE PRESUPUESTO ORIENTADO A RESULTADOS. EN 2008 A TRAVÉS DEL DIAGNÓSTICO REALIZADO SE IDENTIFICÓ LA NECESIDAD DE FORTALECER LA VINCULACIÓN DE LA PLANIFICACIÓN ESTRATÉGICA, OPERATIVA Y EL PRESUPUESTO PROVINCIAL. EN EL MARCO DE LA GESTIÓN PARA RESULTADOS (GPR), SE DETERMINÓ FOCALIZAR LOS ESFUERZOS EN EL DESARROLLO DEL PILAR: PRESUPUESTO ORIENTADO A RESULTADOS (POR). ASIMISMO, SE DETERMINÓ ESTABLECER COMO OBJETIVO PRINCIPAL EL DESARROLLO E IMPLEMENTACIÓN DE LA TÉCNICA PRESUPUESTARIA POR EN AQUELLOS PROGRAMAS Y/O PROYECTOS QUE DECIDAN ADHERIRSE A LA METODOLOGÍA. DESDE ESTA PERSPECTIVA, MEDIANTE LA IMPLEMENTACIÓN DE DISTINTAS HERRAMIENTAS METODOLÓGICAS SE FORTALECE LA VINCULACIÓN DE LA PLANIFICACIÓN OPERATIVA Y EL PRESUPUESTO PROVINCIAL. DE ACUERDO A LOS LINEAMIENTOS DETERMINADOS ANTERIORMENTE, DESDE EL POR SE ELABORAN INDICADORES DE EFICIENCIA, EFICACIA, Y CALIDAD CON EL OBJETO DE MONITOREAR Y ABORDAR DESDE DISTINTAS DIMENSIONES (TERRITORIAL, ECONÓMICA, AMBIENTAL, CIUDADANA, SOCIAL, ENTRE OTRAS) LA PROBLEMÁTICA CENTRAL QUE LE DA ORIGEN AL PROGRAMA Y/O PROYECTO. DESDE LA SUBSECRETARÍA DE HACIENDA, LA IMPLEMENTACIÓN DE LA TÉCNICA DEL POR, COMENZÓ A VISIBILIZARSE EN EL PRESUPUESTO PROVINCIAL A PARTIR DEL EJERCICIO 2013, ALCANZANDO EN EL AÑO 2020 UN TOTAL DE 47 PROGRAMAS ORIENTADOS A RESULTADOS EN EJECUCIÓN. DESDE EL PROGRAMA PROVINCIAL DE FORTALECIMIENTO DEL PRESUPUESTO ORIENTADO A RESULTADOS, SE COORDINA EL DISEÑO DE PROGRAMAS Y/O PROYECTOS PRESUPUESTARIOS EN EL MARCO DE LA GPR, Y BAJO LOS LINEAMIENTOS DEL PLAN PROVINCIAL QUINQUENAL 2019-2023. PARA ALCANZAR EL FUTURO DESEABLE, EL POR CONTRIBUYE EN EL DISEÑO DE POLÍTICAS PÚBLICAS PROVINCIALES MEDIANTE LA FORMULACIÓN DE PROGRAMAS Y PROYECTOS CON UN ABORDAJE INTEGRAL, TRANSVERSAL Y ARTICULADO PRESUPUESTARIAMENTE. ASIMISMO, EL MONITOREO DE LOS RESULTADOS ALCANZADOS CONTRIBUYE A FORTALECER LA ARTICULACIÓN ENTRE EL PRESUPUESTO Y LA PLANIFICACIÓN OPERATIVA, GARANTIZANDO LA EFICIENCIA, EFICACIA Y EFECTIVIDAD DEL GASTO PÚBLICO MEDIANTE LA MEJORA CONTINUA DE LOS PLANES DE ACCIÓN DEL GOBIERNO NEUQUINO. DE ESTA MANERA, PLANIFICAR LA GESTIÓN DE GOBIERNO Y MEDIR SUS RESULTADOS PERMITE CONTAR CON UNA GESTIÓN PÚBLICA QUE FORTALECE LA TRANSPARENCIA EN TÉRMINOS DE RENDICIÓN DE CUENTAS, Y BRINDA DIRECCIONALIDAD ESTRATÉGICA A LA ACCIÓN DE GOBIERNO, FORTALECIENDO AL PRESUPUESTO COMO UNA HERRAMIENTA GENERADORA DE DATOS PARA LA TOMA DE DECISIÓN CON VISIÓN HACIA LA MEJORA CONTINUA DE LOS PROCESOS. EL DISEÑO DE POLÍTICAS PÚBLICAS PROVINCIALES EN EL MARCO DE LA GPR DESDE EL PRESUPUESTO, SE CONSTRUYE Y EJECUTA SOBRE LA BASE DE VÍNCULOS GENERADOS ENTRE LAS DISTINTAS ÁREAS INVOLUCRADAS EN LA ADMINISTRACIÓN PÚBLICA PROVINCIAL (APP), COMO LAS AUTORIDADES MINISTERIALES, SECRETARÍAS Y SUBSECRETARÍAS, EL TRABAJO CONJUNTO E INTEGRADO DE LAS DISTINTAS ÁREAS QUE CONFORMAN Y CONTRIBUYEN AL FUNCIONAMIENTO DEL CIRCUITO ADMINISTRATIVO PROVINCIAL EN LOS DISTINTOS SERVICIOS DE ADMINISTRACIÓN FINANCIERA (SAF), LOS RESPONSABLES DE PLANIFICACIÓN DE LOS PLANES DE ACCIÓN TERRITORIALIZADOS, LOS RESPONSABLES DE LA ADMINISTRACIÓN EN LOS DISTINTOS SAF, LOS DISTINTOS ORGANISMOS NACIONALES O SECTORES PRIVADOS QUE CONTRIBUYEN DESDE EL FINANCIAMIENTO AL LOGRO DE LOS OBJETIVOS DE LOS POR, LOS ORGANISMOS GUBERNAMENTALES Y NO GUBERNAMENTALES, COMO LA CIUDADANÍA QUE INTEGRAN EL ENTRAMADO SOCIAL NEUQUINO, SON LOS ACTORES FUNDAMENTALES PARA LA CONCRECIÓN DE ESTA POLÍTICA PÚBLICA. EL PROGRAMA ORIENTADO A RESULTADOS SE ENCUENTRA DISEÑADO CON PERSPECTIVA DE GÉNERO (PPG) CON EL OBJETIVO DE MEDIR DESDE LA IMPLEMENTACIÓN DE SU PLAN DE ACCIÓN CÓMO EL MISMO CONTRIBUYE A GENERAR IGUALDAD ENTRE LOS GÉNEROS QUE SE VISIBILIZA EN EL ACHICAMIENTO DE LA BRECHA EXISTENTE.

OBJETIVOS:

OBJETIVO PRINCIPAL: EN EL PERÍODO 2021 - 2023, EL PROGRAMA DE FORTALECIMIENTO DEL PRESUPUESTO ORIENTADO A RESULTADOS, SE PROPONE FORTALECER LA VINCULACIÓN ENTRE LA PLANIFICACIÓN OPERATIVA Y EL PRESUPUESTO GARANTIZANDO LA EFICIENCIA, EFICACIA Y EFECTIVIDAD DEL GASTO PÚBLICO, QUE SE VISIBILIZA EN LA MEJORA DE LOS SERVICIOS QUE SE BRINDAN DESDE EL ESTADO PROVINCIAL HACIA LA CIUDADANÍA. OBJETIVOS ESPECÍFICOS: 1. IMPLEMENTAR UN PLAN DE CAPACITACIONES. 2. ELABORAR LA PLANIFICACIÓN OPERATIVA Y PRESUPUESTACIÓN ORIENTADA A RESULTADOS. 3. MONITOREAR Y/O REALIZAR EL SEGUIMIENTO DE LAS ACTIVIDADES REALIZADAS POR EL PROGRAMA Y POR LOS PROGRAMAS ORIENTADOS A RESULTADOS ADHERIDOS A LA METODOLOGÍA, CON EL OBJETIVO DE PONER EN VALOR AL PRESUPUESTO COMO HERRAMIENTA GENERADORA DE DATOS PARA SER UTILIZADA POR LOS TOMADORES DE DECISIÓN CON EL FIN DE APORTAR EVIDENCIA EN POS DE RE DIRECCIONAR LA GESTIÓN PÚBLICA HACIA LOS RESULTADOS ESPERADOS. 4. IMPLEMENTAR UNA ESTRATEGIA DE COMUNICACIÓN Y DIFUSIÓN ARTICULADA E INTEGRADA ENTRE LOS DISTINTOS SAF INTERVINIENTES EN LA METODOLOGÍA. 5. IMPLEMENTAR ESTRATEGIA DE ARTICULACIÓN DEL SISTEMA DE ADMINISTRACIÓN FINANCIERA

DENOMINACIÓN: FORTALECIMIENTO DEL PRESUPUESTO ORIENTADO A RESULTADOS
CODIFICACIÓN PRESUPUESTARIA: JUR: 4 SA: E - PRG 70
PRESUPUESTO ASIGNADO: GASTO DE PERSONAL \$ 15.878.070 + OTROS GASTOS \$ 1.940.300 = TOTAL \$ 17.818.370

RESUMEN NARRATIVO		INDICADOR	SUPUESTOS
F I N	1	CONTRIBUYE A LOS ODS N° 5: GENERAR IGUALDAD DE GÉNERO (META: 5.C); ODS N° 16: PROMOVER SOCIEDADES PACÍFICAS E INCLUSIVAS PARA EL DESARROLLO SOSTENIBLE, FACILITAR EL ACCESO A LA JUSTICIA PARA TODOS Y CREAR INSTITUCIONES EFICACES, RESPONSABLES E INCLUSIVAS A TODOS LOS NIVELES (METAS: 16.6 - 16.7); ODS N° 17: ALIANZA PARA LOGRAR LOS OBJETIVOS (METAS: 17.14 - 17.19). CON RESPECTO AL PLAN PROVINCIAL QUINQUENAL 2019 - 2023, EL PROGRAMA CONTRIBUYE AL OBJETIVO ESTRATÉGICO N° 22: AGENDA DE FUTURO 2030, EN EL MARCO DE LA GESTIÓN PARA RESULTADOS.	
P R O P Ó S I T O	1	<p> NOMBRE: EFICIENCIA DE LOS POR </p> <p> OBJETIVO: PERMITE CONOCER SI LOS RECURSOS ESTIMADOS SON LOS REALMENTE EJECUTADOS DE ACUERDO A LAS ACCIONES PLANIFICADAS POR LOS POR </p> <p> VALOR DESEABLE: 80% </p> <p> MÉTODO DE CÁLCULO: (PRESUPUESTO ORIENTADO A RESULTADOS EJECUTADO/PRESUPUESTO ORIENTADO A RESULTADOS ESTIMADO)*100 </p> <p> MEDIO DE VERIFICACIÓN: INFORME DE EJECUCIÓN </p> <p> LÍNEA DE BASE: EN CONSTRUCCIÓN </p>	ES UNA LÍNEA DE ACCIÓN PRORIZADA EN EL PLAN DE GOBIERNO Y CUENTA CON EL APOYO POLÍTICO NECESARIO PARA SU CONSECUCIÓN. LOS TOMADORES DE DECISIÓN DEMUESTRAN INTERÉS EN LA METODOLOGÍA. LOS PROGRAMAS ADHIEREN A LA METODOLOGÍA. LOS/AS TOMADORES/AS DE DECISIONES MUESTRAN INTERÉS EN GENERAR DATOS PARA EL DISEÑO Y EL SEGUIMIENTO DE LAS POLÍTICAS PÚBLICAS CON PERSPECTIVA DE GÉNERO DESDE EL PRESUPUESTO EN EL MARCO DE LA GESTIÓN PARA RESULTADOS
	<p> NOMBRE: PORCENTAJE DE BENEFICIARIOS/AS SATISFECHOS/AS POR LOS SERVICIOS PRESTADOS DESDE POR </p> <p> OBJETIVO: PERMITE MEDIR LA SATISFACCIÓN QUE LE GENERA A BENEFICIARIOS/AS QUE SE FORMAN E IMPLEMENTAN LAS HERRAMIENTAS METODOLÓGICAS TRANSMITIDAS POR EL EQUIPO POR PARA EL DISEÑO DE POLÍTICAS PÚBLICAS DESDE EL PRESUPUESTO EN EL MARCO DE LA GPR. </p> <p> VALOR DESEABLE: 40% DE BENEFICIARIOS/AS SATISFECHOS/AS </p> <p> MÉTODO DE CÁLCULO: (CANTIDAD DE AGENTES FORMADOS ENCUESTADOS SATISFECHOS / CANTIDAD DE AGENTES FORMADOS ENCUESTADOS) *100 </p> <p> MEDIO DE VERIFICACIÓN: ENCUESTA DE SATISFACCIÓN </p> <p> LÍNEA DE BASE: EN CONSTRUCCIÓN </p>		

DENOMINACIÓN: FORTALECIMIENTO DEL PRESUPUESTO ORIENTADO A RESULTADOS
CODIFICACIÓN PRESUPUESTARIA: JUR: 4 SA: E - PRG 70
PRESUPUESTO ASIGNADO: GASTO DE PERSONAL \$ 15.878.070 + OTROS GASTOS \$ 1.940.300 = TOTAL \$ 17.818.370

RESUMEN NARRATIVO		INDICADOR	SUPUESTOS
P R O P O S I T O	1 EN EL PERÍODO 2021 - 2023, EL PROGRAMA DE FORTALECIMIENTO DEL PRESUPUESTO ORIENTADO A RESULTADOS, FORTALECIÓ LA VINCULACIÓN ENTRE LA PLANIFICACIÓN OPERATIVA Y EL PRESUPUESTO GARANTIZANDO EFICIENCIA, EFICACIA Y EFECTIVIDAD DEL GASTO PÚBLICO, PROMOVRIENDO EL DISEÑO DE POLÍTICAS PÚBLICAS QUE GARANTICEN LA INTERSECTORIALIDAD, MULTIACTORALIDAD, MULTIESCALARIDAD Y MULTITEMPORALIDAD DE LAS MISMAS, DESDE EL PRESUPUESTO EN EL MARCO DE LA GESTIÓN PARA RESULTADOS.	NOMBRE: CANTIDAD DE AGENTES POR GÉNERO QUE UTILIZAN LOS DATOS GENERADOS PARA LA TOMA DE DECISIONES OBJETIVO: PERMITE MEDIR LA CANTIDAD DE AGENTES POR GÉNERO QUE UTILIZAN LOS DATOS GENERADOS PARA DISEÑAR, REFORMULAR Y MEJORAR CONTINUAMENTE LOS PLANES DE ACCIÓN EN BASE A EVIDENCIA VALOR DESEABLE: 30 AGENTES MÉTODO DE CÁLCULO: SUMATORIA DE AGENTES POR GÉNERO QUE UTILIZAN LOS DATOS GENERADOS MEDIO DE VERIFICACIÓN: INFORMES DE MONITOREO (REFORMULACIÓN DE MML) LÍNEA DE BASE: EN CONSTRUCCIÓN	ES UNA LÍNEA DE ACCIÓN PRORIZADA EN EL PLAN DE GOBIERNO Y CUENTA CON EL APOYO POLÍTICO NECESARIO PARA SU CONSECUCIÓN. LOS TOMADORES DE DECISIÓN DEMUESTRAN INTERÉS EN LA METODOLOGÍA. LOS PROGRAMAS ADHIEREN A LA METODOLOGÍA. LOS/AS TOMADORES/AS DE DECISIONES MUESTRAN INTERÉS EN GENERAR DATOS PARA EL DISEÑO Y EL SEGUIMIENTO DE LAS POLÍTICAS PÚBLICAS CON PERSPECTIVA DE GÉNERO DESDE EL PRESUPUESTO EN EL MARCO DE LA GESTIÓN PARA RESULTADOS
		NOMBRE: CANTIDAD DE POR CON PERSPECTIVA DE GÉNERO (PPG) OBJETIVO: PERMITE MEDIR LA CANTIDAD DE PROGRAMAS ORIENTADOS A RESULTADOS (POR) HAN SIDO DISEÑADOS CON PERSPECTIVA DE GÉNERO (PPG) VALOR DESEABLE: 17 MÉTODO DE CÁLCULO: SUMATORIA DE CANTIDAD DE PROGRAMAS ORIENTADOS A RESULTADOS DISEÑADOS CON PERSPECTIVA DE GÉNERO (PPG) MEDIO DE VERIFICACIÓN: LEY DE PRESUPUESTO LÍNEA DE BASE: 2021. 14 POR C/PPG	

DENOMINACIÓN: FORTALECIMIENTO DEL PRESUPUESTO ORIENTADO A RESULTADOS
CODIFICACIÓN PRESUPUESTARIA: JUR: 4 SA: E - PRG 70
PRESUPUESTO ASIGNADO: GASTO DE PERSONAL \$ 15.878.070 + OTROS GASTOS \$ 1.940.300 = TOTAL \$ 17.818.370


RESUMEN NARRATIVO		INDICADOR	SUPUESTOS
C O M P O N E N T E	1 PLAN DE CAPACITACIÓN, IMPLEMENTADO	<p>NOMBRE: CANTIDAD DE PROGRAMAS FORMADOS E INCORPORADOS A LA METODOLOGÍA POR</p> <p>OBJETIVO: PERMITE CONOCER LOS PROGRAMAS QUE SE FORMARON Y SE INCORPORARON A LA METODOLOGÍA POR</p> <p>VALOR DESEABLE: 55</p> <p>MÉTODO DE CÁLCULO: SUMATORIA DE CANTIDAD DE PROGRAMAS FORMADOS E INCORPORADOS A POR</p> <p>MEDIO DE VERIFICACIÓN: LEY DE PRESUPUESTO. PLANILLA DE ASISTENCIA</p> <p>LÍNEA DE BASE: 2021. 51 POR</p>	LOS SERVICIOS ADMINISTRATIVOS MUESTRAN INTERES EN ADHERIRSE A LA METODOLOGÍA. LOS INTEGRANTES DE LOS PROGRAMAS ORIENTADOS A RESULTADOS MUESTRAN INTERÉS EN CAPACITARSE. ASIMISMO, SON LOS REFERENTES DE LOS PROGRAMAS QUIENES SENSIBILIZADOS CONTRIBUYEN AL CAMBIO CULTURAL CON RESPECTO A LA FORMULACIÓN DE POLÍTICAS PÚBLICAS ENFOCADAS EN LOS RESULTADOS PARA LA TOMA DE DECISIONES EN BASE A LA EVIDENCIA.
		<p>NOMBRE: CANTIDAD DE AGENTES POR GÉNERO FORMADOS/AS EN LA METODOLOGÍA POR</p> <p>OBJETIVO: PERMITE CONOCER LA CANTIDAD DE AGENTES POR GÉNERO FORMADOS/AS EN LA METODOLOGÍA POR</p> <p>VALOR DESEABLE: 150</p> <p>MÉTODO DE CÁLCULO: SUMATORIA SUMATORIA DE CANTIDAD DE AGENTES POR GÉNERO FORMADOS/AS EN LA METODOLOGÍA POR</p> <p>MEDIO DE VERIFICACIÓN: REGISTRO PROPIO DE AGENTES INSCRIPTOS/AS. REGISTRO FOTOGRÁFICO</p> <p>LÍNEA DE BASE: 2020. 124 AGENTES FORMADOS/AS SOBRE 135 AGENTES INSCRIPTOS/AS</p>	

DENOMINACIÓN: FORTALECIMIENTO DEL PRESUPUESTO ORIENTADO A RESULTADOS
CODIFICACIÓN PRESUPUESTARIA: JUR: 4 SA: E - PRG 70
PRESUPUESTO ASIGNADO: GASTO DE PERSONAL \$ 15.878.070 + OTROS GASTOS \$ 1.940.300 = TOTAL \$ 17.818.370

RESUMEN NARRATIVO		INDICADOR	SUPUESTOS
COMPONENTE	2	<p>PROGRAMA Y/O PROYECTO ORIENTADO A RESULTADOS, FORMULADO</p> <p>NOMBRE: PORCENTAJE DE PROGRAMAS INCORPORADOS AL ANEXO DE PRESUPUESTO ORIENTADO A RESULTADOS</p> <p>OBJETIVO: PERMITE CONOCER LA VARIACIÓN DE LA CANTIDAD DE PROGRAMAS QUE DISEÑARON SUS POLÍTICAS PÚBLICAS DESDE EL PRESUPUESTO EN EL MARCO DE LA GESTIÓN PARA RESULTADOS Y FUERON INCORPORADOS AL ANEXO DE PRESUPUESTO ORIENTADO A RESULTADOS</p> <p>VALOR DESEABLE: 100%</p> <p>MÉTODO DE CÁLCULO: (CANTIDAD DE PROGRAMAS QUE SE INCORPORAN AL ANEXO POR/ CANTIDAD DE PROGRAMAS PRESENTADOS) *100</p> <p>MEDIO DE VERIFICACIÓN: ANEXO DE PRESUESTO ORIENTADO A RESULTADOS</p> <p>LÍNEA DE BASE: 2020. 94% (50 POR PRESENTADOS, 47 INCORPORADOS AL ANEXO DE POR 2020)</p>	<p>LOS REFERENTES DE LOS PROGRAMAS REALIZAN LAS PLANIFICACIONES Y PRESUPUESTACIONES CORRESPONDIENTES EN CADA FECHA PROGRAMADA Y PRESENTAN LOS PROYECTOS FORMULADOS Y APROBADOS PARA SER INCORPORADOS AL ANEXO DE PRESUPUESTO POR. LAS AUTORIDADES DE LOS SAF ACOMPAÑAN Y PROMUEVEN LA INCORPORACIÓN DE PROGRAMAS A LA METODOLOGÍA.</p>
	3	<p>MONITOREO Y/O SEGUIMIENTO DE LOS POR, REALIZADO</p> <p>NOMBRE: PORCENTAJE DE POR MONITOREADOS</p> <p>OBJETIVO: PERMITE CONOCER LA EVOLUCIÓN DE LOS POR CON RELACION A LAS ACTIVIDADES PLANIFICADAS (EFICACIA) ASÍ COMO LAS DIFICULTADES QUE ATRAVIESAN, LOS RESULTADOS ALCANZADOS Y LOS RECURSOS NECESARIOS PARA SU LOGRO (EFICIENCIA)</p> <p>VALOR DESEABLE: 100%</p> <p>MÉTODO DE CÁLCULO: (CANTIDAD DE POR MONITOREADOS/ CANTIDAD DE POR) *100</p> <p>MEDIO DE VERIFICACIÓN: INFORMES Y REGISTROS DE MONITOREO</p> <p>LÍNEA DE BASE: 2019. 90% (31 POR MONITOREADOS, 35 POR EN TOTAL)</p>	<p>SE REALIZAN LOS INFORMES Y LAS REUNIONES DE MONITOREO CORRESPONDIENTES EN CADA FECHA PROGRAMADA. LOS REFERENTES DE ADMINISTRACIÓN, PLANIFICACIÓN Y RECURSOS HUMANOS, MUESTRAN INTERÉS EN PARTICIPAR DE LAS REUNIONES PRESENCIALES Y/O VIRTUALES TRIMESTRALES</p>

DENOMINACIÓN: FORTALECIMIENTO DEL PRESUPUESTO ORIENTADO A RESULTADOS
CODIFICACIÓN PRESUPUESTARIA: JUR: 4 SA: E - PRG 70
PRESUPUESTO ASIGNADO: GASTO DE PERSONAL \$ 15.878.070 + OTROS GASTOS \$ 1.940.300 = TOTAL \$ 17.818.370

RESUMEN NARRATIVO		INDICADOR	SUPUESTOS
COMPONENTE	4	<p>ESTRATEGIA DE COMUNICACIÓN Y DIFUSIÓN, IMPLEMENTADA</p> <p>NOMBRE: PORCENTAJE DE IMPLEMENTACIÓN DE LA ESTRATEGIA DE COMUNICACIÓN</p> <p>OBJETIVO: PERMITE CONOCER EL GRADO DE AVANCE EN CUANTO A LA IMPLEMENTACIÓN DE LA ESTRATEGIA DE COMUNICACIÓN DE LOS RESULTADOS OBTENIDOS POR LOS PROGRAMAS ORIENTADOS A RESULTADOS</p> <p>VALOR DESEABLE: 15%</p> <p>MÉTODO DE CÁLCULO: (CANTIDAD DE PIEZAS COMUNICACIONALES DESARROLLADAS/ CANTIDAD DE PIEZAS COMUNICACIONALES PLANIFICADAS) *100</p> <p>MEDIO DE VERIFICACIÓN: PAGINA WEB, REDES SOCIALES, DIARIOS, APLICATIVOS A DESARROLLAR</p> <p>LÍNEA DE BASE: EN CONSTRUCCIÓN</p>	<p>SE REALIZA LA DIFUSIÓN DE LAS ACTIVIDADES REALIZADAS POR EL EQUIPO DESDE EL ÁREA DE COMUNICACIÓN DEL MINISTERIO DE ECONOMÍA E INFRAESTRUCTURA DE LA PROVINCIA. SE ARTICULA Y COORDINA UNA ESTRATEGIA DE COMUNICACIÓN CON LOS SAF INTERVINIENTES EN LA METODOLOGÍA. LAS AUTORIDADES, Y LOS REFERENTES DE LOS POR MUESTRAN INTERÉS EN COMUNICAR SUS RESULTADOS</p>
	5	<p>ESTRATEGIA DE ARTICULACIÓN DEL SISTEMA DE ADMINISTRACIÓN FINANCIERA, IMPLEMENTADA</p> <p>NOMBRE: CANTIDAD DE AREAS DEL SISTEMA DE ADMINISTRACION FINANCIERA ARTICULADAS</p> <p>OBJETIVO: PERMITE CONOCER LA CANTIDAD DE AREAS ARTICULADAS DEL SISTEMA DE ADMINISTRACIÓN FINANCIERA PARA FORTALECER LA GESTIÓN DE LOS POR</p> <p>VALOR DESEABLE: 3 AREAS ARTICULADAS EN CADA SAF (PLANIFICACIÓN OPERATIVA, PRESUPUESTO Y RRHH)</p> <p>MÉTODO DE CÁLCULO: SUMATORIA DE CANTIDAD DE AREAS ARTICULADAS EN CADA SAF</p> <p>MEDIO DE VERIFICACIÓN: INFORMES DE MONITOREO PRESENTADOS CON LA PARTICIPACIÓN DE CADA AREA INTERVINIENTE</p> <p>LÍNEA DE BASE: 2020. 2 AREAS ARTICULADAS (PLANIFICACION OPERATIVA Y PRESUPUESTO POR SAF)</p>	<p>LAS DISTINTAS ÁREAS QUE CONFORMAN EL SISTEMA DE ADMINISTRACIÓN FINANCIERA TIENEN INTERÉS EN CONOCER LA METODOLOGÍA. LAS DISTINTAS ÁREAS QUE CONFORMAN EL SISTEMA DE ADMINISTRACIÓN FINANCIERA ESTÁN INTERESADAS EN TRABAJAR ARTICULADAMENTE LA METODOLOGÍA EN LOS DISTINTOS SAF</p>



**PROYECTO DE
PRESUPUESTO**

**20
22**

**PRESUPUESTO ORIENTADO
A RESULTADOS**

**MINISTERIO DE PRODUCCION E
INDUSTRIA**



**GOBIERNO
DE LA PROVINCIA
DEL NEUQUÉN**

**MINISTERIO DE
ECONOMÍA E
INFRAESTRUCTURA**

MINISTERIO DE PRODUCCION E INDUSTRIA

DENOMINACIÓN: **PROGRAMA DE APOYO Y PROMOCIÓN A LAS INICIATIVAS PRODUCTIVAS FAMILIARES Y COMUNITARIAS (PRODA)**

CODIFICACIÓN PRESUPUESTARIA: JUR: 5 SA: MP - PRG 32

POLÍTICA PÚBLICA:

EL PROGRAMA DE APOYO Y PROMOCIÓN A LAS INICIATIVAS PRODUCTIVAS FAMILIARES Y COMUNITARIAS CONTRIBUYE A PROCURAR LA SOSTENIBILIDAD DE LOS SISTEMAS DE PRODUCCIÓN DE ALIMENTOS MEDIANTE BUENAS PRÁCTICAS AGROPECUARIAS QUE AUMENTEN LA PRODUCCIÓN DE ALIMENTOS MEDIANTE BUENAS PRÁCTICAS AGROPECUARIAS QUE AUMENTEN LA PRODUCTIVIDAD Y LA PRODUCCIÓN, FORTALEZCAN LA CAPACIDAD DE ADAPTACIÓN AL CAMBIO Y LA VARIABILIDAD CLIMÁTICA, REDUZCAN EL RIESGO AGROPECUARIO Y MEJOREN PROGRESIVAMENTE LA CALIDAD DE LOS AGROECOSISTEMAS (ODS 2.4 ADAPTADO)

MEMORIA DESCRIPTIVA:

PROGRAMA BAJO LA METODOLOGÍA DE PRESUPUESTO ORIENTADO A RESULTADOS.

EL PROGRAMA DE DESARROLLO AGROALIMENTARIO - PRODA, DENTRO DEL MINISTERIO DE PRODUCCIÓN E INDUSTRIA DEL GOBIERNO DE LA PROVINCIA DE NEUQUÉN, TRABAJA DESDE EL AÑO 2002 CON DIFERENTES LINEAS DE ACCIÓN EN EL TERRITORIO DE NUESTRA PROVINCIA.

SE TRATA DE UN PROGRAMA QUE ABARCA CADA UNO DE LOS LINEAMIENTOS ESTRATÉGICOS MINISTERIALES Y ABORDA LA TOTALIDAD DE LOS EJES DEL DESARROLLO LOCAL AGROALIMENTARIO, PONIENDO EN VALOR LA CALIDAD DE VIDA DE LAS COMUNIDADES, LA CONSERVACIÓN DE LOS BIENES NATURALES, LA CONSTRUCCIÓN DE LA SOSTENIBILIDAD, LA AUTOGESTIÓN Y LA PARTICIPACIÓN CIUDADANA.

EN ESTE SENTIDO SE CONSTITUYE COMO UN PROGRAMA INNOVADOR QUE HACE DEL TRABAJO DE LA TIERRA, UNA ACTIVIDAD ORIENTADA A LA PRODUCCIÓN DE ALIMENTOS, AL FORTALECIMIENTO DE LA ECONOMÍA FAMILIAR Y A AFIANZAR LOS VÍNCULOS COMUNITARIOS Y PROCESOS DEL TEJIDO SOCIAL, A LA VEZ QUE PROCURA IMPULSAR AQUELLAS ACCIONES Y EMPRENDIMIENTOS VINCULADOS A LA AGRICULTURA URBANA, PERIURBANA Y RURAL, TENIENDO EN CUENTA LA FORMACIÓN DE NUEVAS Y NUEVOS EMPRENDEDORES, LA INSTALACIÓN DE UNIDADES PRODUCTIVAS ASOCIATIVAS Y DE AGRO EMPRENDIMIENTOS A ESCALA LOCAL Y REGIONAL, MAS LA IMPLEMENTACIÓN DE SISTEMAS DE ECONOMÍA SOCIAL BASADOS EN PRÁCTICAS DE COMERCIO JUSTO.

ASI MISMO, LA CONTINUIDAD DEL PROGRAMA Y SUS LINEAS DE TRABAJO PERMITIRA SOSTENER Y ACOMPAÑAR LAS ACTIVIDADES REALIZADAS EN LOS ULTIMOS AÑOS Y AMPLIAR SU COBERTURA.

ES IMPORTANTE DESTACAR, QUE A NIVEL MUNDIAL LA PRODUCCIÓN PROPIA DE ALIMENTOS HA COBRADO MUCHA RELEVANCIA Y CONSTITUYE UN COMPROMISO CON NUESTRO BIENESTAR Y LA APUESTA POR UN FUTURO MAS EQUITATIVO, DE ACUERDO CON LA PERSPECTIVA DE LA SOBERANIA Y SEGURIDAD ALIMENTARIA, LA AGRICULTURA URBANA COMPRENDE LA PRODUCCION DE HORTALIZAS, FRUTALES Y ANIMALES DE GRANJA A ESCALA FAMILIAR Y COMUNITARIA; AL EVITAR EL USO DE AGROQUIMICOS, ESTA ACTIVIDAD RESULTA SUSTENTABLE Y BENEFICIOSA PARA EL HABITAT EN GENERAL.

TAMBIÉN, LA PRODUCCIÓN DE ALIMENTOS EN LA CIUDAD FAVORECE EL USO EFICIENTE DEL AGUA, LA ENERGÍA Y EL SUELO, YA QUE PRODUCTORES Y CONSUMIDORES ESTAN MAS CERCA ENTRE SI.

OBJETIVOS:

EL OBJETIVO PRINCIPAL:

EL PROGRAMA DE APOYO Y PROMOCIÓN A LAS INICIATIVAS PRODUCTIVAS FAMILIARES Y COMUNITARIAS (PRODA) PRETENDE LOGRAR QUE EN EL PERÍODO COMPRENDIDO ENTRE LOS AÑOS 2020-2023, UN 10 % DE LA POBLACIÓN DE NEUQUÉN ACCEDAN A PRÁCTICAS DE AGRICULTURA URBANA Y AGROALIMENTARIAS SOSTENIBLES.

OBJETIVOS ESPECÍFICOS:

1. INSTALAR Y MANTENER NUEVAS HUERTAS DE PRODUCCIÓN AGROECOLÓGICAS (HUERTAS MATENIDAS NUEVAS INSTALADAS Y EN FUNCIONAMIENTO)
2. INSTALAR UNIDADES PRODUCTIVAS ASOCIATIVAS Y COMUNITARIAS (UPAC) PARA EL FORTALECIMIENTO DE LA ECONOMÍA FAMILIAR
3. REALIZAR ASISTENCIA EN EL DESARROLLO DE PRÁCTICAS DE AGRICULTURA URBANA Y AGROALIMENTARIAS SOSTENIBLES
4. REALIZAR CAPACITACIONES PARA EL DESARROLLO DE BUENAS PRÁCTICAS AGROALIMENTARIAS Y CAMPAÑAS DE DIFUSIÓN
5. FORTALER INSTITUCIONALMENTE AL PRODA

DENOMINACIÓN: PROGRAMA DE APOYO Y PROMOCIÓN A LAS INICIATIVAS PRODUCTIVAS FAMILIARES Y COMUNITARIAS (PRODA)

CODIFICACIÓN PRESUPUESTARIA: JUR: 5 SA: MP - PRG 32

PRESUPUESTO ASIGNADO: GASTO DE PERSONAL \$ 26.614.984 + OTROS GASTOS \$ 6.893.430 = TOTAL \$ 33.508.414

RESUMEN NARRATIVO		INDICADOR	SUPUESTOS
F I N	1	PROCURAR LA SOSTENIBILIDAD DE LOS SISTEMAS DE PRODUCCIÓN DE ALIMENTOS MEDIANTE BUENAS PRÁCTICAS AGROPECUARIAS QUE AUMENTEN LA PRODUCTIVIDAD Y LA PRODUCCIÓN FORTALEZCAN LA CAPACIDAD DE ADAPTACIÓN AL CAMBIO Y LA VARIABILIDAD CLIMÁTICA, REDUZCAN EL RIESGO AGROPECUARIO Y MEJOREN PROGRESIVAMENTE LA CALIDAD DE LOS AGROECOSISTEMAS (ODS 2.4 - ADPATADO)	
P R O P O S I T O	1	<p>NOMBRE: PROCENTAJE DE BENEFICIARIOS QUE ACCEDEN A PRODUCIR EN LA PROVINCIA</p> <p>OBJETIVO: PERMITE CONOCER EL NIVEL DE ACCESO DE LOS BENEFICIARIOS A LA PRODUCCIÓN AGROALIMENTARIA</p> <p>VALOR DESEABLE: 10%</p> <p>MÉTODO DE CÁLCULO: (CANTIDAD DE BENEFICIARIOS QUE ACCEDIERON A PRODUCIR / CANTIDAD DE BENEFICIARIOS ESTIMADOS A PRODUCIR)*100</p> <p>MEDIO DE VERIFICACIÓN: REGISTRO DE BENEFICIARIOS</p> <p>LÍNEA DE BASE: EN CONSTRUCCIÓN</p>	EXISTENCIA DE ORGANIZACIONES Y/O FAMILIAS INTERESADAS EN EL DESARROLLO DE AGROALIMENTOS SALUDABLES. EXISTENCIA DE ESPACIOS APTOS (CON ACCESO AL RECURSO AGUA) PARA LA PRODUCCIÓN DE AGROALIMENTOS SALUDABLES. EXISTE COORDINACIÓN Y CUMPLIMIENTO -EN TIEMPO Y FORMA - DE LOS COMPROMISOS ASUMIDOS ENTRE LOS DIFERENTES ACTORES PARTICIPANTES. SE MEJORA LA ESTRUCTURA FUNCIONAL DEL PROGRAMA. EXISTE INTERÉS , MOTIVACIÓN Y PARTICIPACIÓN DE NUEVAS FAMILIAS. EXISTEN RECURSOS ECONÓMICOS SUFICIENTES EN TIEMPO Y FORMA PARA GARANTIZAR LA INTERVENCIÓN. SE MEJORA LA ESTRUCTURA FUNCIONAL DEL PROGRAMA.
		<p>NOMBRE: CANTIDAD DE BENEFICARIA/O PARTICIPANTE</p> <p>OBJETIVO: PERMITE CONOCER LA CANTIDAD DE BENEFICIARIAS/OS DEL PROGRAMA</p> <p>VALOR DESEABLE: 15000</p> <p>MÉTODO DE CÁLCULO: SUMATORIA DE BENEFICIARIOS QUE PARTICIPARON</p> <p>MEDIO DE VERIFICACIÓN: BENEFICIARIAS/OS EXISTENTES</p> <p>LÍNEA DE BASE: 10000</p>	

DENOMINACIÓN: PROGRAMA DE APOYO Y PROMOCIÓN A LAS INICIATIVAS PRODUCTIVAS FAMILIARES Y COMUNITARIAS (PRODA)

CODIFICACIÓN PRESUPUESTARIA: JUR: 5 SA: MP - PRG 32

PRESUPUESTO ASIGNADO: GASTO DE PERSONAL \$ 26.614.984 + OTROS GASTOS \$ 6.893.430 = TOTAL \$ 33.508.414

RESUMEN NARRATIVO		INDICADOR	SUPUESTOS
P R O P O S I T O	1 LOGRAR QUE EN EL PERÍODO COMPRENDIDO ENTRE LOS AÑOS 2020-2023, UN 10% DE LA POBLACIÓN DE NEUQUÉN ACCEDAN A PRÁCTICAS DE AGRICULTURA URBANA Y AGROALIMENTARIAS SOSTENIBLES	NOMBRE: CANTIDAD DE ORGANIZACIONES PARTICIPANTES EN PRÁCTICAS DE AGRICULTURA URBANA Y AGROALIMENTARIAS SOSTENIBLES OBJETIVO: CONOCER CANTIDAD DE ONG PARTICIPANTES EN EL PROGRAMA VALOR DESEABLE: 34 MÉTODO DE CÁLCULO: SUMATORIA DE ONG PARTICIPANTES MEDIO DE VERIFICACIÓN: ONG INSCRIPTOS Y PARTICIPANDO LÍNEA DE BASE: 2021: 24	EXISTENCIA DE ORGANIZACIONES Y/O FAMILIAS INTERESADAS EN EL DESARROLLO DE AGROALIMENTOS SALUDABLES. EXISTENCIA DE ESPACIOS APTOS (CON ACCESO AL RECURSO AGUA) PARA LA PRODUCCIÓN DE AGROALIMENTOS SALUDABLES. EXISTE COORDINACIÓN Y CUMPLIMIENTO -EN TIEMPO Y FORMA - DE LOS COMPROMISOS ASUMIDOS ENTRE LOS DIFERENTES ACTORES PARTICIPANTES. SE MEJORA LA ESTRUCTURA FUNCIONAL DEL PROGRAMA. EXISTE INTERÉS , MOTIVACIÓN Y PARTICIPACIÓN DE NUEVAS FAMILIAS. EXISTEN RECURSOS ECONÓMICOS SUFICIENTES EN TIEMPO Y FORMA PARA GARANTIZAR LA INTERVENCIÓN. SE MEJORA LA ESTRUCTURA FUNCIONAL DEL PROGRAMA.

DENOMINACIÓN: PROGRAMA DE APOYO Y PROMOCIÓN A LAS INICIATIVAS PRODUCTIVAS FAMILIARES Y COMUNITARIAS (PRODA)

CODIFICACIÓN PRESUPUESTARIA: JUR: 5 SA: MP - PRG 32

PRESUPUESTO ASIGNADO: GASTO DE PERSONAL \$ 26.614.984 + OTROS GASTOS \$ 6.893.430 = TOTAL \$ 33.508.414

RESUMEN NARRATIVO		INDICADOR	SUPUESTOS
COMPONENTE	1 HUERTAS COMUNITARIAS TERAPEÚTICAS Y FAMILIARES MANTENIDAS NUEVAS INSTALADAS Y EN FUNCIONAMIENTO REALIZADAS	NOMBRE: CANTIDAD DE HUERTAS EXISTENTES OBJETIVO: MANTENER LA CANTIDAD DE HUERTAS EXISTENTES VALOR DESEABLE: 100 MÉTODO DE CÁLCULO: SUMATORIA DE HUERTAS EXISTENTES MEDIO DE VERIFICACIÓN: REGISTRO DE HUERTAS EXISTENTES LÍNEA DE BASE: 30	SE MANTIENEN O MEJORAN LAS CONDICIONES PRESUPUESTARIAS EXISTEN ORGANIZACIONES INTERESADAS EN GENERAR Y/O DAR CONTINUIDAD A LAS INTERVENCIONES. EXISTE COORDINACIÓN Y CUMPLIMIENTO -EN TIEMPO Y FORMA - DE LOS COMPROMISOS ASUMIDOS ENTRE LOS DIFERENTES ACTORES PARTICIPANTES. SE MEJORA LA ESTRUCTURA FUNCIONAL DEL PROGRAMA. EXISTE INTERÉS, MOTIVACIÓN Y PARTICIPACIÓN DE LA POBLACION.
		NOMBRE: CANTIDAD DE NUEVAS HUERTAS INCORPORADAS OBJETIVO: INCORPORAR NUEVAS HUERTAS PRODUCTIVAS AL PROGRAMA VALOR DESEABLE: 10 MÉTODO DE CÁLCULO: SUMATORIA DE HUERTAS INCORPORADAS AL PROGRAMA MEDIO DE VERIFICACIÓN: REGISTRO DE NUEVAS HUERTAS LÍNEA DE BASE: EN CONSTRUCCIÓN	

DENOMINACIÓN: PROGRAMA DE APOYO Y PROMOCIÓN A LAS INICIATIVAS PRODUCTIVAS FAMILIARES Y COMUNITARIAS (PRODA)

CODIFICACIÓN PRESUPUESTARIA: JUR: 5 SA: MP - PRG 32

PRESUPUESTO ASIGNADO: GASTO DE PERSONAL \$ 26.614.984 + OTROS GASTOS \$ 6.893.430 = TOTAL \$ 33.508.414

RESUMEN NARRATIVO		INDICADOR	SUPUESTOS
C O M P O N E N T E	2 UNIDADES PRODUCTIVAS ASOCIATIVAS Y COMUNITARIAS (UPAC) INSTALADAS Y NUEVAS REALIZADAS	<p>NOMBRE: CANTIDAD DE UPAC INSTALADAS</p> <p>OBJETIVO: LOGAR QUE LAS UPAC EXISTENTES CONTINUEN EN EL PROGRAMA</p> <p>VALOR DESEABLE: 450</p> <p>MÉTODO DE CÁLCULO: SUMATORIA DE UPAC EXISTENTES</p> <p>MEDIO DE VERIFICACIÓN: REGISTRO DE UPAC EXISTENTES</p> <p>LÍNEA DE BASE: 2021: 400</p>	<p>SE MANTIENEN O MEJORAN LAS CONDICIONES PRESUPUESTARIAS EXISTEN ORGANIZACIONES INTERESADAS EN GENERAR Y/O DAR CONTINUIDAD A LAS INTERVENCIONES.</p> <p>EXISTE COORDINACIÓN Y CUMPLIMIENTO -EN TIEMPO Y FORMA - DE LOS COMPROMISOS ASUMIDOS ENTRE LOS DIFERENTES ACTORES PARTICIPANTES.</p> <p>SE MEJORA LA ESTRUCTURA FUNCIONAL DEL PROGRAMA.</p> <p>EXISTE INTERÉS, MOTIVACIÓN Y PARTICIPACIÓN DE LA POBLACIÓN.</p> <p>EXISTEN PRODUCTOS PARA COMECIALIZARLOS.</p>
		<p>NOMBRE: CANTIDA DE NUEVAS UPAC INCORPORADAS AL PROGRAMA</p> <p>OBJETIVO: LOGRAR INCORPORAR NUEVAS UPAC CON NUEVOS ACTORES A LAS YA EXISTENTES</p> <p>VALOR DESEABLE: 50</p> <p>MÉTODO DE CÁLCULO: SUMATORIA DE NUEVAS UPAC</p> <p>MEDIO DE VERIFICACIÓN: REGISTRO DE NUEVAS UPAC</p> <p>LÍNEA DE BASE: EN CONSTRUCCIÓN</p>	

DENOMINACIÓN: PROGRAMA DE APOYO Y PROMOCIÓN A LAS INICIATIVAS PRODUCTIVAS FAMILIARES Y COMUNITARIAS (PRODA)

CODIFICACIÓN PRESUPUESTARIA: JUR: 5 SA: MP - PRG 32

PRESUPUESTO ASIGNADO: GASTO DE PERSONAL \$ 26.614.984 + OTROS GASTOS \$ 6.893.430 = TOTAL \$ 33.508.414

RESUMEN NARRATIVO		INDICADOR	SUPUESTOS
C O M P O N E N T E	3 REALIZACIÓN DE ASISTENCIA EN EL DESARROLLO DE PRÁCTICAS DE AGRICULTURA URBANA Y AGROALIMENTARIAS SOSTENIBLES	NOMBRE: CANTIDAD DE ASISTENCIAS REALIZAS EN EL DESARROLLO DE PRÁCTICAS DE AGRICULTURA URBANA Y AGROALIMENTARIA SOSTENIBLE OBJETIVO: CONOCER LA CANTIDAD DE ASISTENCIAS REALIZADAS DURANTE EL AÑO VALOR DESEABLE: 500 MÉTODO DE CÁLCULO: SUMATORIA DE ASISTENCIAS REALIZADAS MEDIO DE VERIFICACIÓN: REGISTRO DE ASITENCIAS EFECTUADAS LÍNEA DE BASE: EN CONSTRUCCIÓN	EXISTEN RECURSOS DE TÉCNICOS HUMANOS SUFICIENTES (EN TIEMPO Y FORMA) PARA GARANTIZAR LA ASISTENCIA. EXISTE COORDINACIÓN, SEGUIMIENTO Y CUMPLIMIENTO EN TIEMPO Y FORMA DE LOS COMPROMISOS ASUMIDOS POR LOS DIFERENTES ACTORES . EXISTE INTERÉS, MOTIVACIÓN Y PARTICIPACIÓN DE LOS DIFERENTES ACTORES PARA GARANTIZAR LA INTERVENCIÓN.
		NOMBRE: CANTIDAD DE MUNICIPIOS Y/O COMISION DE FOMENTO ASISTIDO OBJETIVO: ASISTIR A TODOS LOS ACTORES INTERVINIENTES DE LA PROVINCIA VALOR DESEABLE: 26 MÉTODO DE CÁLCULO: SUMATORIA DE DE MUNICIPIO Y/O COMISION DE FOMENTO ASISTIDOS MEDIO DE VERIFICACIÓN: REGISTRO DE ASISTENCIA LÍNEA DE BASE: 2021:26	
	4 REALIZACIÓN DE CAPACITACIONES PARA EL DESARROLLO DE BUENAS PRÁCTICAS AGROALIMENTARIAS Y REALIZACION DE CAMPAÑAS DE DIFUSION	NOMBRE: CANTIDAD DE CAPACITACIONES REALIZADAS OBJETIVO: EFECTUAR CAPACITACIONES PARA LOS BENEFICIARIOS DE TODA LA PROVINCIA, MUNICIPIOS E INSTITUCIONES PARTICIPANTES VALOR DESEABLE: 10 MÉTODO DE CÁLCULO: SUMATORIA DE CAPACITACIONES REALIZADAS MEDIO DE VERIFICACIÓN: REGISTRO DE CAPACITACIONES LÍNEA DE BASE: 2021:26	EXISTEN RECURSOS DE TÉCNICOS HUMANOS SUFICIENTES (EN TIEMPO Y FORMA) PARA GARANTIZAR LAS CAPACITACIONES. EXISTEN LOS RECURSOS ECONOMICOS NECESARIOS PARA REALIZAR LAS CAPACITACIONES. EXISTE INTERES EN LA POBLACION EN PARTICIPAR DE LAS CAPACITACIONES.

DENOMINACIÓN: PROGRAMA DE APOYO Y PROMOCIÓN A LAS INICIATIVAS PRODUCTIVAS FAMILIARES Y COMUNITARIAS (PRODA)

CODIFICACIÓN PRESUPUESTARIA: JUR: 5 SA: MP - PRG 32

PRESUPUESTO ASIGNADO: GASTO DE PERSONAL \$ 26.614.984 + OTROS GASTOS \$ 6.893.430 = TOTAL \$ 33.508.414

RESUMEN NARRATIVO		INDICADOR	SUPUESTOS
COMPONENTE	5 FORTALECIMIENTO INSTITUCIONAL DEL PRODA	NOMBRE: CANTIDAD DE CONVENIOS INSTITUCIONALES Y APORTES A INSTITUCIONES MANTENIDOS OBJETIVO: MANTENER APORTE NO REINTEGRABLE CON COOPERATIVA TELEFÓNICA CENTENARIO VALOR DESEABLE: 1 MÉTODO DE CÁLCULO: SUMATORIA DE CONVENIOS SUSCRITOS MEDIO DE VERIFICACIÓN: REGISTRO DE CONVENIO LÍNEA DE BASE: 2021: 1	SE MEJORAN LAS CONDICIONES PRESUPUESTARIAS. EXISTE GESTIÓN Y PROCESOS ADMINISTRATIVOS ÁGILES. ESTÁN DADAS LAS CONDICIONES PARA QUE EL EQUIPO TÉCNICO ASIGNE TIEMPO, SE INTERESE, MOTIVE Y PARTICIPE EN CAPACITACIONES Y EN EL PROCESO DE MEJORA DEL SISTEMA DE INFORMACIÓN DE CAMPO. EXISTENCIA DE ORGANISMOS ACADÉMICOS INTERESADOS EN REALIZAR ESTUDIOS DE CASOS. EXISTENCIA DE ORGANISMOS GUBERNAMENTALES, CIVILES O ENTIDADES PRIVADAS QUE DEMANDEN ACOMPAÑAMIENTO TÉCNICO.
		NOMBRE: CANTIDAD DE CONVENIOS FIRMADOS CON INSTITUCIONES INTERMEDIARIAS OBJETIVO: LOGRAR INCORPORAR NUEVAS INSTITUCIONES A LSO TRABAJOS VALOR DESEABLE: 5 MÉTODO DE CÁLCULO: SUMATORIA DE NUEVOS CONVENIOS MEDIO DE VERIFICACIÓN: REGISTRO DE CONVENIOS LÍNEA DE BASE: 0	
		NOMBRE: CANTIDAD DE JORNADAS DE CAPACITACIONES REALIZADAS POR EL EQUIPO TÉCNICO DE TRABAJO OBJETIVO: LOGRAR AL MENOS UNA CAPACITACIÓN PARA EL EQUIPO DE TRABAJO DEL PRODA EN TEMAS AGROECOLÓGICOS VALOR DESEABLE: 1 MÉTODO DE CÁLCULO: SUMATORIA DE CAPACITACIONES EFECTUADAS POR EL EQUIPO MEDIO DE VERIFICACIÓN: CAPACITACIÓN HECHA LÍNEA DE BASE: 0	

MINISTERIO DE PRODUCCION E INDUSTRIA

DENOMINACIÓN: **DESARROLLO FORRAJERO**

CODIFICACIÓN PRESUPUESTARIA: JUR: 5 SA: MP - PRG 36

POLÍTICA PÚBLICA:

EL PROGRAMA DE DESARROLLO FORRAJERO CONTRIBUYE A PONER FIN AL HAMBRE, LOGRAR LA SEGURIDAD ALIMENTARIA Y LA MEJORA DE LA NUTRICIÓN Y PROMOVER LA AGRICULTURA SOSTENIBLE (ODS N°2), COMO ASÍ TAMBIÉN A GARANTIZAR MODALIDADES DE CONSUMO Y PRODUCCIÓN SOSTENIBLES (ODS N° 12) SE PRETENDE LOGRAR PARA EL 2030, INCREMENTAR LA SUPERFICIE CON BUENAS PRÁCTICAS, LA GESTIÓN SOSTENIBLE Y EL USO EFICIENTE DE LOS RECURSOS NATURALES

MEMORIA DESCRIPTIVA:

PROGRAMA BAJO LA METODOLOGÍA DE PRESUPUESTO ORIENTADO A RESULTADOS.

EL PROGRAMA DE DESARROLLO FORRAJERO SURGE DE LA NECESIDAD DE INTENSIFICAR Y AUMENTAR LA PRODUCTIVIDAD FORRAJERA A ESCALA PROVINCIAL, HACIENDO HINCAPIÉ EN LOS VALLES BAJO RIEGO.

LA POBLACIÓN OBJETIVO: PRODUCTOR AGRÍCOLA Y/O GANADERO PEQUEÑO, MEDIANO O GRANDE QUE ESTÁ EN CONDICIONES DE PRODUCIR FORRAJE BAJO RIEGO, Y SE INCLUYEN, AQUELLAS ORGANIZACIONES QUE NUCLEAN A ESTE TIPO DE PRODUCTORES (AFR Y OTRAS). EL PROGRAMA SE BASA EN 4 EJES:

1) ASISTENCIA TÉCNICA:

EJE CENTRAL DEL PROGRAMA. OPERATORIA: LA INQUIETUD O SOLICITUD DE ASISTENCIA TÉCNICA LLEGA AL PROGRAMA EN FORMA DIRECTA POR PARTE DEL PRODUCTOR, O BIEN A TRAVÉS DE REFERENTES LOCALES (TÉCNICOS DE AGENCIAS LOCALES DE PRODUCCIÓN, ORGANIZACIONES DE PRODUCTORES, COMUNAS Y MUNICIPIOS).

2) CAPACITACIÓN: INCLUYE CURSOS, JORNADAS, TALLERES Y CHARLAS RELACIONADAS A TEMÁTICAS FORRAJERAS. EL OBJETIVO ES BRINDAR LAS HERRAMIENTAS PARA UNA MEJOR TOMA DE DECISIONES POR PARTE DEL PRODUCTOR FORRAJERO Y TÉCNICOS DE TERRENO.

LAS CAPACITACIONES SE TRABAJAN, EN LO POSIBLE, CON OTROS ORGANISMOS RELACIONADOS A LA PRODUCCIÓN DE FORRAJES (INTA, UNCO, CPYME), CON EL FIN DE NO SOLAPAR ACCIONES Y PODER HACER UN USO MÁS EFICIENTE DE LOS RECURSOS.

3) FINANCIAMIENTO: OTRA FORMA DE FOMENTAR LA PRODUCCIÓN DE FORRAJES ES A TRAVÉS DEL FINANCIAMIENTO. EN ESTE CASO, EL PROGRAMA, OFRECE COMO FORMA DE FINANCIAMIENTO UN PAQUETE TECNOLÓGICO COMPUESTO POR SEMILLAS, FERTILIZANTE, HERBICIDAS Y MATERIALES PARA EL CERRAMIENTO DE PARCELAS.

EL FINANCIAMIENTO TOTAL ESTÁ PENSADO PARA IMPLANTAR ANUALMENTE UNAS 100 - 150 HA/AÑO SEGÚN EL CULTIVO. EL MISMO TIENE UNA OPERATORIA MUY SENCILLA Y ES CON DEVOLUCIÓN TOTAL DEL MONTO FINANCIADO.

EL PERFIL DE PRODUCTOR ES EL PEQUEÑO MEDIANO QUE DÉ GARANTÍAS DE PODER IMPLANTAR LO SOLICITADO. ESTO QUEDARÁ A CRITERIO DEL FORMULADOR DEL PROYECTO (TÉCNICO DE TERRENO). LA SUPERFICIE QUE SE FINANCIA ES HASTA 5 HA POR PRODUCTOR.

EN CASOS DE MAYOR SUPERFICIE, SE RECORRE A OTRAS FUENTES DE FINANCIAMIENTO COMO LÍNEAS DE CPYME U OTRAS.

4) EXPERIMENTACIÓN: EL PROGRAMA DESTINA UNA PARTE DEL PRESUPUESTO PARA LA REALIZACIÓN DE ENSAYOS. ESTE TIPO DE PRÁCTICA PERMITE GENERAR INFORMACIÓN DE IMPORTANCIA AL MOMENTO DE TOMAR DECISIONES.

TODOS LOS ENSAYOS SON TRANSFERIDOS Y DIFUNDIDOS AL PRODUCTOR MEDIANTE JORNADAS, TALLERES O CHARLAS TÉCNICAS.

LOS ENSAYOS SE REALIZAN PRINCIPALMENTE EN CHACRAS PROVINCIALES PERO TAMBIÉN EN PARTICULARES. LOS INSUMOS SON APORTADOS POR EL PROGRAMA.

OBJETIVOS:

OBJETIVO PRINCIPAL:

EN EL PERÍODO 2022 EL PROGRAMA DE DESARROLLO FORRAJERO SE PROPONE INCREMENTAR LA PRODUCTIVIDAD DE LOS CULTIVOS Y PASTIZALES NATURALES MEDIANTE LA ADOPCIÓN DE UN SISTEMA DE BUENAS PRÁCTICAS DE MANEJO (BPMF) EN EL CULTIVO Y USO DE ESPECIES FORRAJERAS, LA GESTIÓN SOSTENIBLE Y EL USO EFICIENTE DE LOS RECURSOS NATURALES, PERMITIENDO LA ACCESIBILIDAD A TODO AQUEL PRODUCTOR AGRÍCOLA Y/O GANADERO PEQUEÑO, MEDIANO O GRANDE QUE ESTÁ EN CONDICIONES DE PRODUCIR FORRAJE BAJO RIEGO, INCLUIDAS AQUELLAS ORGANIZACIONES QUE NUCLEAN A ESTE TIPO DE PRODUCTORES (AFR Y OTRAS).

OBJETIVOS ESPECÍFICOS:

1. REALIZAR ASISTENCIA TÉCNICA EN BUENAS PRÁCTICAS DE MANEJO FORRAJERO
2. IMPLEMENTAR UN PLAN DE CAPACITACIONES
3. FINANCIAR EL PAQUETE TECNOLÓGICO (INSUMOS) PARA FOMENTAR LA PRODUCCIÓN FORRAJERA
4. IMPLEMENTAR UNA ESTRATEGIA DE DIFUSIÓN Y TRANSFERENCIA DE EXPERIENCIAS PRODUCTIVAS.

DENOMINACIÓN: DESARROLLO FORRAJERO

CODIFICACIÓN PRESUPUESTARIA: JUR: 5 SA: MP - PRG 36

PRESUPUESTO ASIGNADO: GASTO DE PERSONAL \$ 2.053.835 + OTROS GASTOS \$ 3.161.600 = TOTAL \$ 5.215.435

RESUMEN NARRATIVO		INDICADOR	SUPUESTOS
FIN	1	CONTRIBUIR A LA MEJORA DE COMPETITIVIDAD DEL SECTOR GANADERO A TRAVÉS DEL INCREMENTO DE LA DISPONIBILIDAD FORRAJERA, INTEGRANDO LA MISMA A LA PRODUCCIÓN PRIMARIA PROVINCIAL.	
PROPÓSITO	1	<p>EN EL PERÍODO 2022 EL PROGRAMA DE DESARROLLO FORRAJERO MEJORÓ LA CALIDAD DE LAS PASTURAS A TRAVÉS DE LAS BUENAS PRÁCTICAS DE MANEJO DE CULTIVO Y USO DE ESPECIES FORRAJERAS EN LA PROVINCIA DEL NEUQUÉN</p> <p>NOMBRE: CANTIDAD DE SUPERFICIE ABORDADA POR EL PROGRAMA.</p> <p>OBJETIVO: LA ADOPCIÓN DE UN SISTEMA DE BUENAS PRÁCTICAS DE MANEJO (BPMF) EN EL CULTIVO Y USO DE ESPECIES FORRAJERAS, INCREMENTA LA PRODUCTIVIDAD DE LOS CULTIVOS Y PASTIZALES NATURALES.</p> <p>VALOR DESEABLE: 160</p> <p>MÉTODO DE CÁLCULO: SUMATORIA DE LAS SUPERFICIES ABORDADAS</p> <p>MEDIO DE VERIFICACIÓN: REGISTROS DE VISITAS DE ASISTENCIA TÉCNICA Y ASESORAMIENTO EN BPMF. CONTRATOS DE FINANCIAMIENTO.</p> <p>LÍNEA DE BASE: EN CONSTRUCCIÓN</p>	<p>LOS PRODUCTORES ACEPTAN LOS TÉRMINOS DE APLICACIÓN DE BPMF. LOS TÉCNICOS REFERENTES DE TERRITORIO ESTÁN DISPONIBLES PARA EL TRABAJO EN TERRENO CON LOS PRODUCTORES.</p>

DENOMINACIÓN: DESARROLLO FORRAJERO
CODIFICACIÓN PRESUPUESTARIA: JUR: 5 SA: MP - PRG 36
PRESUPUESTO ASIGNADO: GASTO DE PERSONAL \$ 2.053.835 + OTROS GASTOS \$ 3.161.600 = TOTAL \$ 5.215.435

RESUMEN NARRATIVO		INDICADOR	SUPUESTOS	
COMPONENTE	1	REALIZACIÓN DE ASISTENCIA TÉCNICA EN BUENAS PRACTICAS DE MANEJO (BPMF) EN EL CULTIVO Y USO DE ESPECIES FORRAJERAS.	NOMBRE: CANTIDAD DE ASISTENCIAS REALIZADAS A PRODUCTORES EN BUENAS PRÁCTICAS DE MANEJO (BPMF) EN EL CULTIVO Y USO DE ESPECIES FORRAJERAS OBJETIVO: ASISTENCIA TÉCNICA PARA INICIO Y SEGUIMIENTO DE PROYECTOS VALOR DESEABLE: 160 MÉTODO DE CÁLCULO: SUMATORIA DE PRODUCTORES ASISTIDOS MEDIO DE VERIFICACIÓN: TOTAL DE PRODUCTORES ASISTIDOS LÍNEA DE BASE: 2017: 0	LOS TÉCNICOS DE TERRENO SON LOS ENCARGADOS DE REALIZAR EL SEGUIMIENTO DE LOS PROYECTOS.
	2	CAPACITACIÓN EN BUENAS PRACTICAS DE MANEJO FORRAJERO (BPMF)	NOMBRE: CANTIDAD DE CAPACITACIONES DICTADAS ANUALMENTE EN BPMF. OBJETIVO: LOGRAR CAPACITACIONES EN BPMF VALOR DESEABLE: 10 MÉTODO DE CÁLCULO: SUMATORIA DE CAPACITACIONES DICTADAS EN BPMF MEDIO DE VERIFICACIÓN: INFORMES DE CAPACITACIÓN, PLANILLAS DE ASISTENCIA DE PRODUCTORES/ORGANIZACIONES. LÍNEA DE BASE: EN CONSTRUCCIÓN	LOS PRODUCTORES/ORGANIZACIONES PARTICIPAN ACTIVAMENTE DE LAS CAPACITACIONES.
	3	PAQUETE TECNOLÓGICO (INSUMOS) PARA FOMENTAR LA PRODUCCIÓN FORRAJERA FINANCIADO	NOMBRE: CANTIDAD DE HECTÁREAS FINANCIADAS. OBJETIVO: FINANCIAR AL MENOS 160 HECTÁREAS ANUALES VALOR DESEABLE: 160 MÉTODO DE CÁLCULO: SUMATORIA DE LAS HECTÁREAS FINANCIADAS MEDIO DE VERIFICACIÓN: CONTRATOS DE MUTUO. LÍNEA DE BASE: 80 HA FINANCIADAS TEMPORADA 2017-2018	LOS INSUMOS ESTÁN DISPONIBLES EN TIEMPO Y FORMA PARA LOS PRODUCTORES. LOS PRODUCTORES REALIZAN LA DEVOLUCIÓN EN TIEMPO Y FORMA DE LOS FONDOS EQUIVALENTES FINANCIADOS.

DENOMINACIÓN: DESARROLLO FORRAJERO
CODIFICACIÓN PRESUPUESTARIA: JUR: 5 SA: MP - PRG 36
PRESUPUESTO ASIGNADO: GASTO DE PERSONAL \$ 2.053.835 + OTROS GASTOS \$ 3.161.600 = TOTAL \$ 5.215.435

RESUMEN NARRATIVO		INDICADOR	SUPUESTOS
C O M P O N E N T E	4 ENSAYOS EXPERIMENTALES E INFORMES PARA LA MEJORA DE LA PRODUCCIÓN FORRAJERA REALIZADOS	<p>NOMBRE: CANTIDAD DE ENSAYOS EXPERIMENTALES PRODUCTIVOS/AÑO.</p> <p>OBJETIVO: REALIZACIÓN DE ENSAYOS EXPERIMENTALES</p> <p>VALOR DESEABLE: 5</p> <p>MÉTODO DE CÁLCULO: SUMATORIA DE ENSAYOS PRODUCTIVOS REALIZADOS</p> <p>MEDIO DE VERIFICACIÓN: CANTIDAD DE ENSAYOS REALIZADOS</p> <p>LÍNEA DE BASE: 2017:1</p>	LA INSTITUCIÓN/ORGANIZACIÓN TIENE LOS MEDIOS PARA REALIZAR EL SEGUIMIENTO DE LOS ENSAYOS. EL PROGRAMA DE DESARROLLO FORRAJERO BRINDA AL MENOS UNA PARTE DE INSUMOS PARA REALIZAR LOS ENSAYOS.
		<p>NOMBRE: CANTIDAD DE INFORMES DE EXPERIENCIAS PRODUCTIVOS/AÑO</p> <p>OBJETIVO: PERMITE CONOCER EL NÚMERO DE INFORMES DE EXPERIENCIAS QUE SE REALIZARON</p> <p>VALOR DESEABLE: 6</p> <p>MÉTODO DE CÁLCULO: SUMATORIA DE LOS INFORMES DE EXPERIENCIAS PRODUCTIVOS /AÑO</p> <p>MEDIO DE VERIFICACIÓN: CONVENIOS REALIZADOS CON OTRAS INSTITUCIONES. INFORMES DE AVANCE DE ENSAYOS</p> <p>LÍNEA DE BASE: EN CONSTRUCCIÓN</p>	

MINISTERIO DE PRODUCCION E INDUSTRIA

DENOMINACIÓN: **SANIDAD Y CALIDAD FRUTÍCOLA**

CODIFICACIÓN PRESUPUESTARIA: JUR: 5 SA: MP - PRG 37

POLÍTICA PÚBLICA:

EL MINISTERIO DE PRODUCCIÓN E INDUSTRIA MEDIANTE EL PRESENTE PROGRAMA INTERVIENE EN LAS POLÍTICAS PÚBLICAS EN EL MARCO DE LOS DOS (2) PLANES PROVINCIALES SECTORIALES (2015-2019) PARA EL DESARROLLO PRODUCTIVO, INDUSTRIAL Y TURÍSTICO QUE CONTRIBUYAN A LA DIVERSIFICACIÓN ECONÓMICA, LA GENERACIÓN DE EMPLEO GENUINO, COADYUVANDO AL DESARROLLO LOCAL Y REGIONAL DE TODO EL TERRITORIO NEUQUINO.

TAMBIÉN, SE ENFOCA EN EL DESARROLLO DE INFRAESTRUCTURA BÁSICA, ACOMPAÑANDO LA INVERSIÓN PRIVADA, Y POSICIONANDO A NIVEL NACIONAL E INTERNACIONAL LA MARCA NEUQUÉN-PATAGONIA ARGENTINA, PARA PRODUCTOS Y DESTINOS TURÍSTICOS Y EN LA FORMACIÓN Y FORTALECIMIENTO DE LAS CAPACIDADES Y HABILIDADES DEL RECURSO HUMANO Y EMPRESARIADO LOCAL, A FIN DE AMPLIAR LA MATRIZ DE LA PROVINCIA.

UNO DE LOS PRINCIPALES EJES DEL PLAN PRODUCTIVO PROVINCIAL ES "FORTALECER LOS SECTORES FRUTIHORTÍCOLA Y FORESTAL CON ALTO VALOR AGREGADO Y CALIDAD SANITARIA", POR ELLO, LA PRIORIZACIÓN DE INCLUIR Y SEGUIR BAJO LA METODOLOGÍA DE GESTIÓN POR RESULTADOS EL PROGRAMA DE SANIDAD Y CALIDAD FRUTÍCOLA.

LA SUBSECRETARÍA DE PRODUCCIÓN DEPENDIENTE DEL MINISTERIO DE PRODUCCIÓN E INDUSTRIA, ES LA ENCARGADA DE PLANIFICAR E INSTRUMENTAR POLÍTICAS PÚBLICAS EN MATERIA DE DESARROLLO PRODUCTIVO, RURAL, Y DE INFRAESTRUCTURA, CONTROLANDO Y FISCALIZANDO LA SANIDAD VEGETAL Y ANIMAL EN TODO EL TERRITORIO NEUQUINO DE MANERA ARTICULADA CON EL SECTOR PRIVADO.

ASIMISMO, ES NECESARIO DESTACAR QUE LA PRODUCCIÓN FRUTÍCOLA ES UNA ACTIVIDAD ECONÓMICA DE GRAN IMPORTANCIA, EN PARTICULAR TENIENDO EN CUENTA QUE EL PRINCIPAL MERCADO QUE ATIENDE ES EL EXTERIOR, CON LA CONSECUENTE GENERACIÓN DE DIVISAS, Y LA TENDENCIA MUNDIAL HACIA EL CONSUMO SALUDABLE DE FRUTAS Y HORTALIZAS. POR LO TANTO, EL ADECUADO DESARROLLO DE LA ACTIVIDAD GENERA UN DOBLE IMPACTO, Y POR OTRO LADO SE TRATA DE UNA ACTIVIDAD CON MANO DE OBRA INTENSIVA Y FAMILIAR QUE PERMITE INCREMENTAR PUESTOS DE EMPLEO EN ÁREAS RURALES Y URBANAS (PLANTAS DE EMPAQUE, FRIGORÍFICOS, ETC.).

MEMORIA DESCRIPTIVA:

PROGRAMA BAJO LA METODOLOGÍA DE PRESUPUESTO ORIENTADO A RESULTADOS.

EL PROGRAMA BUSCA AUMENTAR LA CALIDAD DE LAS PERAS Y MANZANAS PRODUCIDAS POR LOS PEQUEÑOS Y MEDIANOS PRODUCTORES DE LA PROVINCIA DE NEUQUÉN, CON EL OBJETO DE INCREMENTAR EL PRECIO PERCIBIDO POR ESTOS PRODUCTOS Y CUMPLIR CON LAS EXIGENCIAS DE LOS MERCADOS DE DESTINO. DE ESTA MANERA SE CONTRIBUYE AL DESARROLLO AGROINDUSTRIAL DEL SECTOR FRUTÍCOLA, PROPONIÉNDOSE COMO OBJETIVO A MEDIANO PLAZO OBTENER Y MANTENER PRODUCTOS DISTINTIVOS COMO ASÍ TAMBIÉN LOGRAR UN STATUS SANITARIO DIFERENCIADO.

EN CONCORDANCIA CON LOS OBJETIVOS DEL PROGRAMA Y COMO UNA HERRAMIENTA IMPORTANTE PARA SOSTENER LA SANIDAD DE LOS MONTES FRUTÍCOLAS Y FOMENTAR LAS BUENAS PRÁCTICAS AGRÍCOLAS (BPA) QUE SON DE CUMPLIMIENTO OBLIGATORIO DESDE EL 02 DE ENERO DEL 2020 POR LA RESOLUCIÓN 5/2018, EL PASADO 20 DE AGOSTO SE PROMULGÓ LA LEY PROVINCIAL N°3293: PROGRAMA DE PROMOCIÓN DE LA SANIDAD Y CALIDAD FRUTIHORTÍCOLA QUE TIENE POR OBJETO EL INCENTIVO PARA MEJORAR LA CONDICIÓN SANITARIA DE LOS MONTES FRUTALES Y DE LA PRODUCCIÓN HORTÍCOLA, Y PROMOVER LAS BUENAS PRÁCTICAS AGRÍCOLAS (BPA).

OBJETIVOS:

OBJETIVO PRINCIPAL:

CONTRIBUIR CON EL MEJORAMIENTO DE LA CALIDAD PRODUCTIVA, AMBIENTAL Y SOCIAL DEL SECTOR FRUTÍCOLA DE LA PROVINCIA DEL NEUQUÉN.

OBJETIVOS ESPECIFICOS:

1. REALIZAR ASISTENCIA TÉCNICA EN SANIDAD A LOS PRODUCTORES
2. REALIZAR ASISTENCIA TÉCNICA EN BUENAS PRÁCTICAS AGRÍCOLAS
3. SEGUIR, MONITOREAR Y EVALUAR AL PRODUCTOR ADHERIDO
4. FORTALECER Y CAPACITAR AL SECTOR PARA LA MEJORA DE PRÁCTICAS AGRÍCOLAS

DENOMINACIÓN: SANIDAD Y CALIDAD FRUTÍCOLA
CODIFICACIÓN PRESUPUESTARIA: JUR: 5 SA: MP - PRG 37
PRESUPUESTO ASIGNADO: GASTO DE PERSONAL \$ 4.767.642 + OTROS GASTOS \$ 3.098.836 = TOTAL \$ 7.866.478

RESUMEN NARRATIVO		INDICADOR	SUPUESTOS
F I N	1	CONTRIBUIR CON EL MEJORAMIENTO DE LA CALIDAD PRODUCTIVA, AMBIENTAL Y SOCIAL DEL SECTOR FRUTÍCOLA DE LA PROVINCIA	
P R O P O S I T O	1	<p>EN EL PERÍODO 2022 EL PROGRAMA SANIDAD Y CALIDAD FRUTÍCOLA CONTRIBUYÓ CON EL MEJORAMIENTO DE LA CALIDAD PRODUCTIVA, AMBIENTAL Y SOCIAL DEL SECTOR FRUTÍCOLA DE LA PROVINCIA DEL NEUQUÉN</p>	<p>NOMBRE: CANTIDAD DE PEQUEÑOS Y MEDIANOS PRODUCTORES DE PERAS Y MANZANAS ADHERIDOS AL PROGRAMA</p> <p>OBJETIVO: ADHERIR A LOS PEQUEÑOS Y MEDIANOS PRODUCTORES DE POMACEAS</p> <p>VALOR DESEABLE: 60</p> <p>MÉTODO DE CÁLCULO: SUMATORIA DE PEQUEÑOS Y MEDIANOS PRODUCTORES DE PERAS Y MANZANAS DE LA PROVINCIA ADHERIDOS AL PROGRAMA</p> <p>MEDIO DE VERIFICACIÓN: DOCUMENTO DE ADHESIÓN AL PROGRAMA FIRMADO POR EL PRODUCTOR. DATOS OFICIALES DEL REGISTRO NACIONAL SANITARIO DE PRODUCTORES AGROPECUARIOS (RENSPA) DE LOS PRODUCTORES E PERAS Y MANZANAS QUE POSEAN HASTA 120 HECTAREAS CULTIVADAS (PYMP). INFORME FINAL DE CUMPLIMIENTO DE PROTOCOLO POR PRODUCTOR.</p> <p>LÍNEA DE BASE: AÑO 2021: 70</p>
		<p>NOMBRE: CANTIDAD DE ESTABLECIMIENTOS ADHERIDOS</p> <p>OBJETIVO: ADHERIR ESTABLECIMIENTOS FRUTICOLAS AL PROGRAMA</p> <p>VALOR DESEABLE: 100</p> <p>MÉTODO DE CÁLCULO: SUMATORIA DE ESTABLECIMIENTOS FRUTICOLAS MENORES A 120 HA ADHERIDOS AL PROGRAMA</p> <p>MEDIO DE VERIFICACIÓN: RENSPA</p> <p>LÍNEA DE BASE: AÑO 2021: 114</p>	<p>LAS CONDICIONES MICRO Y MACROECONÓMICAS NO EMPEORAN LA POSICIÓN COMPETITIVA DEL SECTOR DURANTE LA EJECUCIÓN DEL PROGRAMA. NO SUCEDEN EVENTOS CLIMÁTICOS QUE IMPLIQUEN GRANDES PÉRDIDAS EN LA CANTIDAD Y CALIDAD DE LA PRODUCCIÓN. LOS PRODUCTORES TIENEN ACCESO A LOS INSTRUMENTOS FINANCIEROS QUE LES PERMITEN ACEDER A INSUMOS SANITARIOS NECESARIOS. LOS PRODUCTORES IMPLEMENTAN DE MANERA EFECTIVA LAS RECOMENDACIONES TÉCNICAS REALIZADAS.</p>

DENOMINACIÓN: SANIDAD Y CALIDAD FRUTÍCOLA
CODIFICACIÓN PRESUPUESTARIA: JUR: 5 SA: MP - PRG 37
PRESUPUESTO ASIGNADO: GASTO DE PERSONAL \$ 4.767.642 + OTROS GASTOS \$ 3.098.836 = TOTAL \$ 7.866.478

RESUMEN NARRATIVO		INDICADOR	SUPUESTOS
P R O P O S I T O	1 EN EL PERÍODO 2022 EL PROGRAMA SANIDAD Y CALIDAD FRUTÍCOLA CONTRIBUYÓ CON EL MEJORAMIENTO DE LA CALIDAD PRODUCTIVA, AMBIENTAL Y SOCIAL DEL SECTOR FRUTÍCOLA DE LA PROVINCIA DEL NEUQUÉN	<p>NOMBRE: CANTIDAD DE ESTABLECIMIENTOS QUE CUMPLEN EL 80% DEL PROTOCOLO DE SANIDAD Y CALIDAD</p> <p>OBJETIVO: MEDIR EL STATUS SANITARIO Y DE CALIDAD DE LOS ESTABLECIMIENTOS ADHERIDOS AL PROGRAMA</p> <p>VALOR DESEABLE: 80</p> <p>MÉTODO DE CÁLCULO: SUMATORIA DE ESTABLECIMIENTOS QUE CUMPLEN 80 POR CIENTO DEL PROTOCOLO DEL PROGRAMA</p> <p>MEDIO DE VERIFICACIÓN: CHECK LIST</p> <p>LÍNEA DE BASE: 2020:80</p>	LAS CONDICIONES MICRO Y MACROECONÓMICAS NO EMPEORAN LA POSICIÓN COMPETITIVA DEL SECTOR DURANTE LA EJECUCIÓN DEL PROGRAMA. NO SUCEDEN EVENTOS CLIMÁTICOS QUE IMPLIQUEN GRANDES PÉRDIDAS EN LA CANTIDAD Y CALIDAD DE LA PRODUCCIÓN. LOS PRODUCTORES TIENEN ACCESO A LOS INSTRUMENTOS FINANCIEROS QUE LES PERMITEN ACCEDER A INSUMOS SANITARIOS NECESARIOS. LOS PRODUCTORES IMPLEMENTAN DE MANERA EFECTIVA LAS RECOMENDACIONES TÉCNICAS REALIZADAS.

DENOMINACIÓN: SANIDAD Y CALIDAD FRUTÍCOLA
CODIFICACIÓN PRESUPUESTARIA: JUR: 5 SA: MP - PRG 37
PRESUPUESTO ASIGNADO: GASTO DE PERSONAL \$ 4.767.642 + OTROS GASTOS \$ 3.098.836 = TOTAL \$ 7.866.478

RESUMEN NARRATIVO		INDICADOR	SUPUESTOS
COMPONENTE	1 PLAN DE ASISTENCIA TÉCNICA EN SANIDAD REALIZADO	<p>NOMBRE: CANTIDAD DE ESTABLECIMIENTOS CON NIVELES DE DAÑO POR CARPOCAPSA MENOR A 0,5</p> <p>OBJETIVO: MEDIR EL DAÑO PORE CARPOCAPSA</p> <p>VALOR DESEABLE: 90</p> <p>MÉTODO DE CÁLCULO: SUMATORIA DE ESTABLECIMIENTOS CON PORCENTAJES DE DAÑO POR CARPOCAPSA PONDERADO MENOR A 0,5</p> <p>MEDIO DE VERIFICACIÓN: REPORTE DE DAÑO/AUDITORIA</p> <p>LÍNEA DE BASE: 2021: 90</p>	LOS INSUMOS NECESARIOS PARA EL CONTROL DE PLAGAS SE ENCUENTRAN DISPONIBLES EN TIEMPO Y FORMA. LAS APLICACIONES DE AGROQUÍMICOS CORRESPONDIENTES SE REALIZAN RESPETANDO
		<p>NOMBRE: CANTIDAD DE MÁQUINAS PULVERIZADORAS CALIBRADAS.</p> <p>OBJETIVO: CALIBRAR LAS PULVERIZADORAS HIDRONEUMÁTICAS</p> <p>VALOR DESEABLE: 90</p> <p>MÉTODO DE CÁLCULO: SUMATORIA DE CANTIDAD PULVERIZADORAS CALIBRADAS</p> <p>MEDIO DE VERIFICACIÓN: PLANILLA DE CALIBRACIÓN</p> <p>LÍNEA DE BASE: 2021: 90</p>	
		<p>NOMBRE: CANTIDAD DE PRODUCTORES QUE COBRAN EL PREMIO INCENTIVO A LA PRODUCCIÓN POR SANIDAD</p> <p>OBJETIVO: MEDIR LA CANTIDAD DE PRODUCTORES QUE ESTAN EN CONDICIONES DE RECIBIR EL PREMIO INCENTIVO A LA PRODUCCIÓN POR SANIDAD</p> <p>VALOR DESEABLE: 70</p> <p>MÉTODO DE CÁLCULO: SUMATORIA DE PRODUCTORES QUE COBRAN EL PREMIO INCENTIVO A LA CALIDAD Y SANIDAD FRUTÍCOLA</p> <p>MEDIO DE VERIFICACIÓN: PREMIOS ASIGNADOS</p> <p>LÍNEA DE BASE: EN CONSTRUCCIÓN</p>	

DENOMINACIÓN: SANIDAD Y CALIDAD FRUTÍCOLA
CODIFICACIÓN PRESUPUESTARIA: JUR: 5 SA: MP - PRG 37
PRESUPUESTO ASIGNADO: GASTO DE PERSONAL \$ 4.767.642 + OTROS GASTOS \$ 3.098.836 = TOTAL \$ 7.866.478

RESUMEN NARRATIVO		INDICADOR	SUPUESTOS
C O M P O N E N T E	2 PLAN DE ASISTENCIA TÉCNICA EN BUENAS PRÁCTICAS AGRÍCOLAS REALIZADO	<p>NOMBRE: CANTIDAD DE ESTABLECIMIENTOS QUE CUMPLIMENTAN BPA</p> <p>OBJETIVO: CUANTIFICAR EL CUMPLIMIENTO DE LAS BPA</p> <p>VALOR DESEABLE: 90</p> <p>MÉTODO DE CÁLCULO: SUMATORIA DE ESTABLECIMIENTOS QUE CUMPLEN BPA OBLIGATORIAS</p> <p>MEDIO DE VERIFICACIÓN: CHECK LIST</p> <p>LÍNEA DE BASE: 2021: 85</p>	LOS PRODUCTORES INCORPORARON LAS RECOMENDACIONES TÉCNICAS BRINDADAS Y CUMPLIMENTAN LA NORMATIVA DE BPA DE CARÁCTER OBLIGATORIO.
		<p>NOMBRE: CANTIDAD DE PRODUCTORES QUE GESTIONA ADECUADAMENTE LOS ENVASES VACÍOS DE AGROQUÍMICOS CON TRIPLE LAVADO</p> <p>OBJETIVO: MEDIR GESTION CORRECTA DE ENVASES DE AGROQUÍMICOS</p> <p>VALOR DESEABLE: 80</p> <p>MÉTODO DE CÁLCULO: SUMATORIA DE PRODUCTORES QUE ENTREGA LOS ENVASES VACIOS CON TRIPLE LAVADO AL CENTRO DE ACOPIO TRANSITORIO AL MENOS UNA VEZ AL AÑO</p> <p>MEDIO DE VERIFICACIÓN: CERTIFICADO ENTREGA DE ENVASES</p> <p>LÍNEA DE BASE: 2021: 43</p>	
		<p>NOMBRE: CANTIDAD DE PRODUCTORES QUE COBRAN EL PREMIO INCENTIVO A LA PRODUCCIÓN POR BPA</p> <p>OBJETIVO: MEDIR LOS BENEFICIARIOS DEL PREMIO INCENTIVO A LA PRODUCCIÓN POR BPA</p> <p>VALOR DESEABLE: 80</p> <p>MÉTODO DE CÁLCULO: SUMATORIA DE PRODUCTORES QUE COBRAN PREMIO BPA</p> <p>MEDIO DE VERIFICACIÓN: PREMIO ESTÍMULO</p> <p>LÍNEA DE BASE: EN CONSTRUCCIÓN</p>	

DENOMINACIÓN: SANIDAD Y CALIDAD FRUTÍCOLA
CODIFICACIÓN PRESUPUESTARIA: JUR: 5 SA: MP - PRG 37
PRESUPUESTO ASIGNADO: GASTO DE PERSONAL \$ 4.767.642 + OTROS GASTOS \$ 3.098.836 = TOTAL \$ 7.866.478

RESUMEN NARRATIVO		INDICADOR	SUPUESTOS
COMPONENTE	3 SEGUIMIENTO, MONITOREO Y EVALUACIÓN DEL PRODUCTOR ADHERIDO REALIZADO.	NOMBRE: CANTIDAD DE CHECK LIST ELABORADO OBJETIVO: REALIZAR EL SEGUIMIENTO DE CADA ESTABLECIMIENTO VALOR DESEABLE: 100 MÉTODO DE CÁLCULO: SUMATORIA DE CHECK LIST ELABORADO MEDIO DE VERIFICACIÓN: CHECK LIST LÍNEA DE BASE: 2021: 95	EL PRODUCTOR SE MANTIENE ADHERIDO AL PROGRAMA DURANTE TODO EL CICLO. NO SUCEDEN EVENTOS EXTRAORDINARIOS QUE IMPIDAN REALIZAR EL MONITOREO.
		NOMBRE: CANTIDAD DE MAPAS SANITARIOS ELABORADOS OBJETIVO: ELABORAR MAPA SANITARIO CON LOS RESULTADOS SANITARIOS DEL MONITOREO VALOR DESEABLE: 2 MÉTODO DE CÁLCULO: SUMATORIA DE MAPAS ELABORADOS MEDIO DE VERIFICACIÓN: MAPA SANITARIO LÍNEA DE BASE: 2021: 2	
	4 EQUIPO DE TRABAJO CAPACITADO Y FORTALECIDO PARA LA MEJORA DE PRACTICAS AGRÍCOLAS	NOMBRE: CANTIDAD DE CAPACITACIONES REALIZADAS MEJORAR LAS PRACTICAS AGRÍCOLAS OBJETIVO: CAPACITAR PARA MEJORAR LAS PRACTICAS AGRÍCOLAS VALOR DESEABLE: 3 MÉTODO DE CÁLCULO: SUMATORIA DE CAPACITACIONES REALIZADAS MEDIO DE VERIFICACIÓN: CERTIFICADO ASISTENCIA LÍNEA DE BASE: EN CONSTRUCCIÓN	EXISTE UN CRONOGRAMA Y ASISTENCIA A LOS CURSOS PROPUESTOS

MINISTERIO DE PRODUCCION E INDUSTRIA

DENOMINACIÓN: **HORTICULTURA RESPONSABLE**

CODIFICACIÓN PRESUPUESTARIA: JUR: 5 SA: MP - PRG 38

POLÍTICA PÚBLICA:

LA PROVINCIA DEL NEUQUÉN SOSTIENE UNA POLÍTICA DE ESTADO TENDIENTE A LOGRAR EL DESARROLLO DE LA ESTRUCTURA AGROPECUARIA E INDUSTRIAL, A TRAVÉS DE UNA ESTRATEGIA DE FUERTE DIVERSIFICACIÓN PRODUCTIVA, DE GENERACIÓN DE EMPLEO GENUINO, DE DESARROLLO LOCAL Y REGIONAL QUE EQUILIBRE SECTORIAL Y TERRITORIALMENTE A LA PROVINCIA.

LA SUBSECRETARÍA DE PRODUCCIÓN DEPENDIENTE DEL MINISTERIO DE PRODUCCIÓN E INDUSTRIA, ES LA ENCARGADA DE PLANIFICAR E INSTRUMENTAR POLÍTICAS PÚBLICAS EN MATERIA DE DESARROLLO PRODUCTIVO, RURAL, Y DE INFRAESTRUCTURA, CONTROLANDO Y FISCALIZANDO LA SANIDAD VEGETAL Y ANIMAL EN TODO EL TERRITORIO NEUQUINO.

EL PROGRAMA HORTICULTURA RESPONSABLE, DENTRO DE ESTA SUBSECRETARÍA, SE ENCARGA ESPECÍFICAMENTE DE LLEVAR ADELANTE LAS LÍNEAS DE ACCIÓN TENDIENTES A FOMENTAR ESA MEJORA, ATRAVÉS DE LA IMPLEMENTACIÓN DE LAS BUENAS PRÁCTICAS AGRÍCOLAS, DE ELLAS, SE DESPRENDEN UNA SERIE DE TAREAS PARA LAS CUALES ES IMPRESCINDIBLE CONTAR CON UN PRESUPUESTO ASIGNADO QUE PERMITA AFRONTAR GASTOS TALES COMO: COMO ANÁLISIS DE CALIDAD DE AGUA, DE RESIDUOS DE AGROQUÍMICOS EN ALIMENTOS, ACOMPAÑAMIENTO TÉCNICO EN CAMPO, FISCALIZACIÓN DE LA IMPLEMENTACIÓN DE ESOS PROTOCOLOS, MATERIAL DE DIFUSIÓN, ENTRE OTRAS.

MEMORIA DESCRIPTIVA:

PROGRAMA BAJO LA METODOLOGÍA DE PRESUPUESTO ORIENTADO A RESULTADOS.

COMO ESTABA PREVISTO, EL 4 DE ENERO DEL 2021 ENTRÓ EN VIGENCIA LA OBLIGATORIEDAD PARA EL SECTOR HORTÍCOLA DE LA RESOLUCIÓN 5/2018: BUENAS PRÁCTICAS AGRÍCOLAS (BPA), PUBLICADA EN BOLETÍN OFICIAL EL 21 NOVIEMBRE 2018 E INCORPORADA AL CÓDIGO ALIMENTARIO ARGENTINO.

EN CONCORDANCIA CON LOS LINEAMIENTOS DE NACIÓN Y COMO HERRAMIENTA PARA PROMOVER Y FOMENTAR EL CUMPLIMIENTO, EL PASADO 20 DE AGOSTO SE PROMULGÓ LA LEY PROVINCIAL N°3293: PROGRAMA DE PROMOCIÓN DE LA SANIDAD Y CALIDAD FRUTIHORTÍCOLA QUE TIENE POR OBJETO EL INCENTIVO PARA MEJORAR LA CONDICIÓN SANITARIA DE LOS MONTES FRUTALES Y DE LA PRODUCCIÓN HORTÍCOLA, Y PROMOVER LAS BUENAS PRÁCTICAS AGRÍCOLAS (BPA).

OBJETIVOS:

OBJETIVO PRINCIPAL:

EL PROGRAMA HORTICULTURA RESPONSABLE CONTRIBUYÓ A MEJORAR LA CALIDAD E INOCUIDAD DE SUS HORTALIZAS SIGUIENDO EL PROTOCOLO BPA.

OBJETIVOS ESPECÍFICOS:

1. ADHERIR A PRODUCTORES AL PROGRAMA HORTICULTURA RESPONSABLE.
2. BENEFICIAR A LOS PRODUCTORES HORTICOLAS DE LA PROVINCIA DE NEUQUÉN CON EL PROGRAMA DE PROMOCIÓN DE LA SANIDAD Y CALIDAD FRUTIHORTÍCOLA (LEY PROVINCIAL 3293).
3. FORTALECER AL SECTOR HORTÍCOLA PROVINCIAL CON LAS LÍNEAS DE INTERVENCIÓN DE LA SUBSECRETARÍA DE PRODUCCIÓN.
4. CAPACITAR AL EQUIPO VINCULADO AL PROGRAMA.

DENOMINACIÓN: HORTICULTURA RESPONSABLE

CODIFICACIÓN PRESUPUESTARIA: JUR: 5 SA: MP - PRG 38

PRESUPUESTO ASIGNADO: GASTO DE PERSONAL \$ 1.845.750 + OTROS GASTOS \$ 1.502.995 = TOTAL \$ 3.348.745

RESUMEN NARRATIVO		INDICADOR	SUPUESTOS
FIN	1	CONTRIBUIR A LA MEJORA DE LA CALIDAD DE LOS PRODUCTOS HORTÍCOLAS NEUQUINOS.	
PROPÓSITO	1	<p>NOMBRE: PORCENTAJE DE PRODUCTORES ADHERIDOS</p> <p>OBJETIVO: ADHERIR AL 100% HORTICULTORES CON RENSPA NEUQUINO AL PROGRAMA HORTICULTURA RESPONSABLE.</p> <p>VALOR DESEABLE: 100%</p> <p>MÉTODO DE CÁLCULO: (CANTIDAD DE PRODUCTORES ADHERIDOS AL PROGRAMA / CANTIDAD DE PRODUCTORES TOTALES CON RENSPA DE LA PROVINCIA DE NEUQUÉN) *100</p> <p>MEDIO DE VERIFICACIÓN: CONVENIO DE ADHESIÓN</p> <p>LÍNEA DE BASE: 2020:12</p>	<p>LOS PRODUCTORES HORTÍCOLAS DE LA PROVINCIA DE NEUQUÉN ENCUENTRAN BENEFICIOSO ADHERIRSE AL PROGRAMA HORTICULTURA RESPONSABLE.</p> <p>LOS PRODUCTORES SE COMPROMETEN ACTIVAMENTE CON LAS MEJORAS QUE EXIGE EL PROGRAMA.</p>

DENOMINACIÓN: HORTICULTURA RESPONSABLE
CODIFICACIÓN PRESUPUESTARIA: JUR: 5 SA: MP - PRG 38
PRESUPUESTO ASIGNADO: GASTO DE PERSONAL \$ 1.845.750 + OTROS GASTOS \$ 1.502.995 = TOTAL \$ 3.348.745

RESUMEN NARRATIVO		INDICADOR	SUPUESTOS
COMPONENTE	1	PRODUCTORES AL PROGRAMA HORTICULTURA RESPONSABLE ADHERIDOS NOMBRE: CANTIDAD DE PRODUCTORES ADHERIDOS AL PROGRAMA HORTICULTURA RESPONSABLE OBJETIVO: ADHERIR A HORTICULTORES REGISTRADOS POR RENSPA. VALOR DESEABLE: 25 MÉTODO DE CÁLCULO: SUMATORIA DE PRODUCTORES ADHERIDOS MEDIO DE VERIFICACIÓN: CONVENIO DE ADHESIÓN AL PROGRAMA LÍNEA DE BASE: 2020: 25	LOS PRODUCTORES HORTÍCOLAS DE LA PROVINCIA DE NEUQUÉN ENCUENTRAN BENEFICIOSO ADHERIRSE AL PROGRAMA HORTICULTURA RESPONSABLE LOS PRODUCTORES SE COMPROMETEN ACTIVAMENTE CON LAS MEJORAS QUE EXIGE EL PROGRAMA.
	2	LOS PRODUCTORES HORTÍCOLAS BENEFICIADOS EL PREMIO ESTÍMULO POR BPA (LEY PROVINCIAL N°3293) NOMBRE: CANTIDAD DE PRODUCTORES QUE COBRAN EL PREMIO ESTÍMULO OBJETIVO: QUE AL MENOS 12 DE LOS PRODUCTORES ADHERIDOS AL PROGRAMA PARTICIPEN DEL PREMIO ESTÍMULO VALOR DESEABLE: 12 MÉTODO DE CÁLCULO: SUMATORIA DE PRODUCTORES QUE ACCEDIERON AL PREMIO ESTÍMULO MEDIO DE VERIFICACIÓN: CERTIFICADO DE AUDITORÍA APROBADO. LÍNEA DE BASE: EN CONSTRUCCIÓN	LOS PRODUCTORES SE INSCRIBEN PARA PARTICIPAR DEL PROGRAMA. LOS PRODUCTORES LLEGAN AL VALOR MÍNIMO REQUERIDO EN LA AUDITORÍA PARA RECIBIR EL PREMIO ESTÍMULO POR BPA.

DENOMINACIÓN: HORTICULTURA RESPONSABLE
CODIFICACIÓN PRESUPUESTARIA: JUR: 5 SA: MP - PRG 38
PRESUPUESTO ASIGNADO: GASTO DE PERSONAL \$ 1.845.750 + OTROS GASTOS \$ 1.502.995 = TOTAL \$ 3.348.745

RESUMEN NARRATIVO		INDICADOR	SUPUESTOS
C O M P O N E N T E	3 SECTOR HORTÍCOLA CON LAS LÍNEAS DE INTERVENCIÓN DE LA SUBSECRETARÍA DE PRODUCCIÓN FORTALECIDO	<p>NOMBRE: CANTIDAD DE ANÁLISIS EN AGUA DE RIEGO Y EN HORTALIZAS</p> <p>OBJETIVO: REALIZAR 45 ANÁLISIS CORRESPONDIENTES AL CRONOGRAMA PACTADO CON EL LABORATORIO</p> <p>VALOR DESEABLE: 45</p> <p>MÉTODO DE CÁLCULO: SUMATORIA DE ANÁLISIS REALIZADOS</p> <p>MEDIO DE VERIFICACIÓN: INFORME DEL LABORATORIO</p> <p>LÍNEA DE BASE: 2021: 45</p>	SE CUENTA CON LOS FONDOS PARA REALIZAR ANÁLISIS Y TOMAR LAS MUESTRAS SE REALIZAN LA CORRECTA DIFUSIÓN Y ARTICULACIÓN CON EL CAT (CENTRO DE ACOPIO TRANSITORIO) PARA LA RECOLECCIÓN DE ENVASES VACÍOS DE AGROQUÍMICOS CON TRIPLE LAVADO
		<p>NOMBRE: CANTIDAD DE PRODUCTORES CON CERTIFICADO DE ENTREGA</p> <p>OBJETIVO: QUE LOS PRODUCTORES OBTENGAN EL CERTIFICADO DE ENTREGA DE ENVASES VACÍOS DE AGROQUÍMICOS CON TRIPLE LAVADO</p> <p>VALOR DESEABLE: 12</p> <p>MÉTODO DE CÁLCULO: SUMATORIA DE PRODUCTORES CON CERTIFICADO DE ENTREGA DE ENVASES VACÍOS DE AGROQUÍMICOS CON TRIPLE LAVADO</p> <p>MEDIO DE VERIFICACIÓN: CERTIFICADO DE ENTREGA DE ENVASES</p> <p>LÍNEA DE BASE: 2020:12</p>	
	4 EQUIPO VINCULADO AL PROGRAMA CAPACITADO	<p>NOMBRE: CANTIDAD DE CAPACITACIONES RECIBIDAS POR EL PERSONAL DEL PROGRAMA</p> <p>OBJETIVO: REALIZAR AL MENOS DOS CAPACITACIONES ANUALES</p> <p>VALOR DESEABLE: 2</p> <p>MÉTODO DE CÁLCULO: SUMATORIA DE CAPACITACIONES REALIZADAS</p> <p>MEDIO DE VERIFICACIÓN: CERTIFICADO DE ASISTENCIA</p> <p>LÍNEA DE BASE: 2020:2</p>	EXISTEN CURSOS DE FORMACIÓN REFERENTES A LA TEMÁTICA DEL PROGRAMA. SE CUENTA CON LOS RECURSOS PARA QUE LA PROFESIONAL PUEDA ASISTIR.

MINISTERIO DE PRODUCCION E INDUSTRIA

DENOMINACIÓN: **SANIDAD FORESTAL**

CODIFICACIÓN PRESUPUESTARIA: JUR: 5 SA: MP - PRG 40

POLÍTICA PÚBLICA:

EL PROGRAMA DE SANIDAD VEGETAL Y CONTROL DE PLAGAS CONTRIBUYE A CUMPLIR CON EL PROPÓSITO DEL MINISTERIO DE PRODUCCIÓN E INDUSTRIA QUE ES FORTALECER LOS SECTORES FRUTIHORTÍCOLA Y FORESTAL CON ALTO VALOR AGREGADO Y CALIDAD SANITARIA TENIENDO EN CUENTA QUE EL PLAN SANITARIO PROPUESTO. ASIMISMO FAVORECE AL AUMENTO DE LA PRODUCCIÓN Y DE LA CALIDAD FORESTAL A TRAVÉS DE LA MEJORA DE LA SANIDAD ASOCIADA A PLAGAS.

ADEMÁS COLABORARÁ EN FORMA TRANSVERSAL CON LOS SIGUIENTES LINEAMIENTOS ESTRATÉGICOS PROVINCIALES:

1. INCREMENTAR LA PRODUCCIÓN, AGREGAR VALOR, DIVERSIFICAR, AMPLIAR LOS ATRACTIVOS Y DESTINOS TURÍSTICOS, A FIN DE LOGRAR UNA MAYOR PARTICIPACIÓN EN EL PBG, CONTRIBUYENDO A LA GENERACIÓN DE EMPLEO Y EL DESARROLLO LOCAL.
2. MEJORAR Y FORTALECER LA INFRAESTRUCTURA PRODUCTIVA Y TURÍSTICA, LA ACCESIBILIDAD Y CONECTIVIDAD.
3. INDUCIR CAMBIOS EN LA CONDUCTA DE LOS ACTORES DE LA SOCIEDAD, MEDIANTE LA CAPACITACIÓN Y FORMACIÓN A FIN DE DESARROLLAR CAPITAL SOCIAL CALIFICADO.
4. POSICIONAR Y PROMOCIONAR, TANTO LOS PRODUCTOS NEUQUINOS Y EL TURISMO A NIVEL LOCAL, REGIONAL, NACIONAL E INTERNACIONAL.
5. TRABAJAR DE MANERA ARTICULADA CON EL SECTOR PRIVADO, ORGANIZACIONES INTERMEDIAS, LA ACADEMIA, ORGANISMOS NACIONALES, EL SISTEMA CIENTÍFICO Y TECNOLÓGICO Y LOS MUNICIPIOS, EN POST DE DIVERSIFICAR LA ECONOMÍA NEUQUINA.

TENIENDO EN CUENTA LO PLANTEADO EN EL PLAN QUINQUENAL 2019 – 2023, EL PLAN SANITARIO FORESTAL PERMITIRÁ PLANIFICAR LAS POLÍTICAS PÚBLICAS EN POS DE:

1. UNA PROVINCIA QUE GOZA DE UN AMBIENTE BIEN PRESERVADO Y CONSERVADO, APROVECHADO RACIONALMENTE EN CONCORDANCIA CON LAS OPORTUNIDADES DE DESARROLLO ACTUALES Y FUTURAS, Y CON LAS NECESIDADES DE UNA EXPANSIÓN DEMOGRÁFICA PLANIFICADA Y ORDENADA, PARA GARANTIZAR EL MEJORAMIENTO DE LA CALIDAD DE VIDA DE LAS GENERACIONES PRESENTES Y FUTURAS.
2. UNA PROVINCIA CON TERRITORIOS RESILIENTES, CON CAPACIDADES PARA LA REDUCCIÓN DE RIESGOS DE DESASTRES Y ADAPTACIÓN AL CAMBIO CLIMÁTICO.

TAMBIÉN AL CONSIDERAR LA RELACIÓN DEL PLAN PROPUESTO CON LOS EJES ESTRATÉGICOS PROVINCIALES, TENIENDO EN CUENTA QUE EL FIN PLANTEADO ES EL DE CONTRIBUIR AL AUMENTO DE LA PRODUCCIÓN Y DE LA CALIDAD FORESTAL A TRAVÉS DE LA MEJORA DE LA SANIDAD ASOCIADA A PLAGAS, ESTE CONTRIBUIRÁ AL DESARROLLO ECONÓMICO EN LO RELACIONADO CON TRABAJO DECENTE Y CRECIMIENTO ECONÓMICO ASÍ COMO EN INDUSTRIA, INNOVACIÓN E

INFRAESTRUCTURA; EN LO ATINENTE A SOSTENIBILIDAD AMBIENTAL, SE RELACIONA CON LOS TRES ODS INVOLUCRADOS; EN CUANTO A INCLUSIÓN Y EQUIDAD, APORTARÁ A PONER FIN A LA POBREZA, SALUD Y BIENESTAR, IGUALDAD DE GÉNERO, REDUCCIÓN DE LAS DESIGUALDADES Y CIUDADES Y COMUNIDADES SOSTENIBLES; POR ÚLTIMO EN LO REFERENTE A FORTALECIMIENTO INSTITUCIONAL E INTERINSTITUCIONAL, TODO EL TRABAJO DEL PLAN SE

SUSTENTA EN LA CONFORMACIÓN DE ALIANZAS PARA EL LOGRO DE LOS OBJETIVOS PLANTEADOS, TANTO CON INSTITUCIONES NACIONALES Y PROVINCIALES COMO AL INTERIOR DEL ESTADO PROVINCIAL.

FINALMENTE EL PROGRAMA DE SANIDAD VEGETAL Y CONTROL DE PLAGAS PROPUESTO CONTRIBUIRÁ AL PLAN ESTRATÉGICO N° 35 PLANTEADO EN LOS MODELOS DESEADOS MICROREGIONALES DEL DOCUMENTO VISIÓN NEUQUÉN 2030 PARA LA MICRORREGIÓN CONFLUENCIA: POLO BIOTECNOLÓGICO DE LABORATORIOS PARA EL SECTOR AGROPECUARIO E INDUSTRIAL.

MEMORIA DESCRIPTIVA:

PROGRAMA BAJO LA METODOLOGÍA DE PRESUPUESTO ORIENTADO A RESULTADOS.

EL SECTOR FORESTAL PROVINCIAL CUENTA A LA FECHA CON CASI 70.000 HECTÁREAS IMPLANTADAS CON PINOS INVOLUCRANDO A 137 PRODUCTORES; ADEMÁS DESDE EL EJECUTIVO PROVINCIAL SE VIENEN HACIENDO IMPORTANTES INVERSIONES EN EL SECTOR FORESTO-INDUSTRIAL A TRAVÉS DE LA EMPRESA CORFONE SA. EN ESTE SENTIDO, DESDE EL MINISTERIO DE PRODUCCIÓN E INDUSTRIA - MPEI SE VIENE TRABAJANDO DESDE EL AÑO 2007 EN LA PROBLEMÁTICA SANITARIA DEL SECTOR.

EL DESARROLLO MASIVO CON CONTINUIDAD ESPACIAL, LA FALTA DE MANEJO FORESTAL EN ALGUNOS CASOS Y LAS CONDICIONES FAVORABLES PARA EL DESARROLLO DE LA PLAGA SIREX NOCTILIO (AVISPA TALADRADORA DE LOS PINOS) , HAN CONTRIBUIDO AL INCREMENTO DE SUS POBLACIONES A NIVELES TALES QUE LLEVARON AL MPEI A DECLARAR LA EMERGENCIA SANITARIA EN TODO EL TERRITORIO PROVINCIAL EN EL AÑO 2016. PARALELAMENTE Y DESDE EL AÑO 2007 LA PROVINCIA EN CONJUNTO CON SENASA E INTA, LLEVA ADELANTE UN PROGRAMA DE MANEJO INTEGRADO DE SIREX, CON LA INTRODUCCIÓN DEL CONTROLADOR BIOLÓGICO DELADENUS SIRICIDICOLA, LA CAPTURA Y LIBERACIÓN DE OTROS ENEMIGOS NATURALES PRESENTES EN EL AGROECOSISTEMA LOCAL Y DIFERENTES MEDIDAS CULTURALES, COMO EL RALEO SANITARIO.

ENTONCES, A LA HORA DE DEFINIR EL PROBLEMA, PODEMOS DECIR QUE EXISTE UNA IMPORTANTE INCIDENCIA DE LA PLAGA SIREX NOCTILIO EN LAS PLANTACIONES DE PINO PROVINCIALES. LA ACTUAL EMERGENCIA HÍDRICA, SOCIAL Y PRODUCTIVA DECLARADA POR DTO. 1379/20, EMPEORA EL PANORAMA ACTUAL YA QUE EL DECAIMIENTO DE LOS ÁRBOLES DEVENIDO DE LA SEQUÍA GENERA CONDICIONES PREDISPONENTES IDEALES PARA EL ATAQUE DE LA PLAGA.

TENIENDO EN CUENTA LOS LINEAMIENTOS ESTRATÉGICOS PLANTEADOS POR EL MPEI, EL PROGRAMA PROPUESTO PERMITIRÁ:

INCREMENTAR LA PRODUCCIÓN, A PARTIR DE LA DISMINUCIÓN DIRECTA DE LAS PÉRDIDAS PRODUCIDAS POR EL ATAQUE DE PLAGAS EN EL SECTOR FORESTAL EN FORMA DIRECTA, INCREMENTANDO LA PROPORCIÓN DE MADERA PARA USOS SUPERIORES.

SUBSIDIARIAMENTE, LAS CAMPAÑAS DE CONTROL GENERARÁN FUENTES DE TRABAJO EN FORMA ESTACIONAL, AUMENTANDO ADEMÁS LAS CAPACIDADES DEL PERSONAL AFECTADO A LAS MISMAS.

EN EL CASO DE LAS PLANTACIONES FORESTALES, GRAN PARTE DE ELLAS FUERON REALIZADAS CON FINES PAISAJÍSTICOS Y ECOLÓGICOS, OTORGANDO AL ENTORNO UN FUERTE IMPACTO VISUAL A LA VEZ QUE PROTEGIENDO A LAS LADERAS DE CERROS Y MONTAÑAS CONTRA LA EROSIÓN, FUNDAMENTALMENTE LA HÍDRICA. ADEMÁS Y TENIENDO EN CUENTA QUE EL TURISMO RURAL ES UNA ACTIVIDAD EN FRANCO CRECIMIENTO EN LA PROVINCIA, EL MEJORAMIENTO PAISAJÍSTICO PRODUCIDO POR LA PRESENCIA DE LOS BOSQUES DE PINOS, CONTRIBUYE AL AFIANZAMIENTO DE ESTA ACTIVIDAD.

LAS PROPUESTAS DE MANEJO DEL PROGRAMA SANITARIO SE ENCUADRAN EN EL MANEJO INTEGRADO DE PLAGAS (MIP) Y, FUNDAMENTALMENTE, EN LA UTILIZACIÓN DEL CONTROL BIOLÓGICO Y CULTURAL DE LAS PLAGAS, LO QUE IMPLICA UN CAMBIO EN LA CONDUCTA DE LOS ACTORES DE LA SOCIEDAD, MEDIANTE LA CAPACITACIÓN Y FORMACIÓN A FIN DE DESARROLLAR CAPITAL SOCIAL CALIFICADO.

FINALMENTE, LA CONCRECIÓN EN TERRENO DEL PROGRAMA PLANTEADO IMPLICA LA NECESARIA ARTICULACIÓN CON EL SECTOR PRIVADO, ORGANIZACIONES INTERMEDIAS, LA ACADEMIA, ORGANISMOS NACIONALES, EL SISTEMA CIENTÍFICO Y TECNOLÓGICO Y LOS MUNICIPIOS. SUBSIDIARIAMENTE, LAS ACCIONES DE MANEJO EN LOS RODALES DE PINOS DEBERÁ SER EL PUNTAPIÉ INICIAL PARA EL REINICIO DE LAS ACCIONES DE MANEJO EN DICHAS PLANTACIONES, LA FALTA DE LA CUAL ES A LA VEZ CAUSA Y CONSECUENCIA DEL INCREMENTO DE LA PLAGA OBJETIVO.

OBJETIVOS:

OBJETIVO PRINCIPAL:

PARA EL AÑO 2022, SE PROPONE INCREMENTAR LA PRODUCCIÓN, A PARTIR DE LA DISMINUCIÓN DIRECTA DE LAS PÉRDIDAS PRODUCIDAS POR EL ATAQUE DE PLAGAS EN EL SECTOR FORESTAL MEDIANTE LA PREVENCIÓN DE LA PÉRDIDA DE MADERA DE ALTA CALIDAD, FORTALECIENDO LA CALIDAD DE VIDA DE LOS CIUDADANOS BENEFICIARIOS.

OBJETIVO ESPECÍFICOS:

1. ELABORAR DE MAPA SANITARIO DE ESPECIES FORESTALES IMPLANTADAS
2. IMPLEMENTAR DE LA CAMPAÑA FORESTAL DE INOCULACIÓN Y LIBERACIÓN DE ENEMIGOS NATURALES
3. REALIZAR CAPACITACIONES Y FORMACIÓN EN CONCIENTIZACIÓN EN SANIDAD FORESTAL
4. IMPLEMENTAR CAMPAÑA DE SANIDAD FORESTAL CON LABORES CULTURALES (PODA Y RALEO)
5. REALIZAR DE JORNADAS PARA LA FORMACIÓN DE PROFESIONALES DEL EQUIPO

DENOMINACIÓN: SANIDAD FORESTAL

CODIFICACIÓN PRESUPUESTARIA: JUR: 5 SA: MP - PRG 40

PRESUPUESTO ASIGNADO: GASTO DE PERSONAL \$ 5.867.595 + OTROS GASTOS \$ 2.255.214 = TOTAL \$ 8.122.809

RESUMEN NARRATIVO		INDICADOR	SUPUESTOS
F I N	1	CONTRIBUIR AL AUMENTO DE LA PRODUCCIÓN Y DE LA CALIDAD FORESTAL A TRAVÉS DE LA MEJORA DE LA SANIDAD ASOCIADA A PLAGAS.	
P R O P O S I T O	1	<p>NOMBRE: CANTIDAD DE HAS DAÑADAS POR SIREX NOCTILIO</p> <p>OBJETIVO: TENER VALORES DE AFECTACIÓN DE LA PLAGA SIREX NOCTILIO</p> <p>VALOR DESEABLE: 10.000 HAS DAÑADAS</p> <p>MÉTODO DE CÁLCULO: SUMATORIA DE MONITOREO ÁEREO Y TERRESTRE DE LAS HAS DAÑADAS</p> <p>MEDIO DE VERIFICACIÓN: MONITOREO</p> <p>LÍNEA DE BASE: 2019: 20.000 HAS DAÑADAS</p>	SE CUENTA CON LAS HERRAMIENTAS NECESARIAS DE MONITOREO Y RELEVAMIENTO ÁEREO

DENOMINACIÓN: SANIDAD FORESTAL
CODIFICACIÓN PRESUPUESTARIA: JUR: 5 SA: MP - PRG 40
PRESUPUESTO ASIGNADO: GASTO DE PERSONAL \$ 5.867.595 + OTROS GASTOS \$ 2.255.214 = TOTAL \$ 8.122.809

RESUMEN NARRATIVO		INDICADOR	SUPUESTOS
COMPONENTE	1	MAPA SANITARIO DE ESPECIES FORESTALES IMPLANTADAS ELABORADO NOMBRE: MAPA SANITARIO CONFECCIONADO OBJETIVO: TENER INFORMACIÓN DE BASE PARA EL AVANCE CON EL PLAN SANITARIO VALOR DESEABLE: 1 MÉTODO DE CÁLCULO: SUMATORIA DE MAPAS SANITARIOS CONFECCIONADOS MEDIO DE VERIFICACIÓN: MONITOREO ÁEREO Y TERRESTRE LÍNEA DE BASE: 2019: 1	SE HA CAPACITADO A LOS MONITOREADORES. SE CONTÓ CON EL EQUIPAMIENTO NECESARIO PARA EL RELEVAMIENTO ÁEREO. LOS DATOS DE TERRENO SE PASARON A GIS
	2	CAMPAÑA FORESTAL DE INOCULACIÓN Y LIBERACIÓN DE ENEMIGOS NATURALES IMPLEMENTADA NOMBRE: CANTIDAD DE AGENCIAS CON CAMPAÑA IMPLEMENTADA OBJETIVO: IMPLEMENTAR EN LAS AGENCIAS DEL INTERIOR, LAS CAMPAÑAS DE SANIDAD FORESTAL VALOR DESEABLE: 4 MÉTODO DE CÁLCULO: SUMATORIA DE AGENCIAS CON LA IMPLEMENTACIÓN DEL PLAN SANITARIO MEDIO DE VERIFICACIÓN: AGENCIA CON CAMPAÑA IMPLEMENTADA LÍNEA DE BASE: 2021: 3	SE CUENTA CON EL PERSONAL NECESARIO Y EL EQUIPAMIENTO RESPECTIVO.
	3	CAPACITACIÓN Y FORMACIÓN EN CONCIENTIZACIÓN EN SANIDAD FORESTAL REALIZADA NOMBRE: CANTIDAD CAPACITACIONES REALIZADAS OBJETIVO: REALIZAR CAPACITACIONES EN TODAS LAS AGENCIAS EN DONDE SE IMPLEMENTA LA CAMPAÑA DE SANIDAD FORESTAL VALOR DESEABLE: 4 MÉTODO DE CÁLCULO: SUMATORIA DE CAPACITACIONES REALIZADAS MEDIO DE VERIFICACIÓN: LISTADO DE CAPACITACIONES REALIZADAS LÍNEA DE BASE: 2021: 4	LOS PRODUCTORES Y TÉCNICOS ASISTEN A LAS JORNADAS DE CAPACITACIÓN

DENOMINACIÓN: SANIDAD FORESTAL
CODIFICACIÓN PRESUPUESTARIA: JUR: 5 SA: MP - PRG 40
PRESUPUESTO ASIGNADO: GASTO DE PERSONAL \$ 5.867.595 + OTROS GASTOS \$ 2.255.214 = TOTAL \$ 8.122.809

RESUMEN NARRATIVO		INDICADOR	SUPUESTOS
COMPONENTE	4	CAMPAÑA DE SANIDAD FORESTAL CON LABORES CULTURALES (PODA Y RALEO), IMPLEMENTADAS NOMBRE: CANTIDAD DE HECTÁREAS EN SUPERFICIE PODADAS Y RALEADAS OBJETIVO: PODA Y RALEO A LA MAYOR CANTIDAD DE HECTÁREAS AFECTADAS POR LA PLAGA SIREX NOCTILIO VALOR DESEABLE: 150 MÉTODO DE CÁLCULO: CONTEO Y VERIFICACIÓN DE SUPERFICIE PODADA Y RALEADA MEDIO DE VERIFICACIÓN: SUMATORIA DE LAS HECTÁREAS PODADAS Y RALEADAS LÍNEA DE BASE: 2021:100	SE CUENTA CON EL PERSONAL NECESARIO Y EL EQUIPAMIENTO RESPECTIVO.
	5	JORNADAS PARA LA FORMACIÓN DE PROFESIONALES DEL EQUIPO REALIZADAS NOMBRE: CANTIDAD DE JORNADAS DE FORMACIÓN Y FORTALECIMIENTO DEL ÁREA DE SANIDAD VEGETAL OBJETIVO: REALIZACIÓN DE JORNADAS DE FORTALECIMIENTO PARA LOS AGENTES A CARGO DEL PROGRAMA VALOR DESEABLE: 5 MÉTODO DE CÁLCULO: SUMATORIAS DE JORNADAS REALIZADAS MEDIO DE VERIFICACIÓN: LISTADO DE ASISTENCIA LÍNEA DE BASE: EN CONTRUCCIÓN	TODOS LOS TÉCNICOS DE ÁREA DE SANIDAD VEGETAL ASISTEN A LAS REUNIONES



**PROYECTO DE
PRESUPUESTO**

**20
22**

**PRESUPUESTO ORIENTADO
A RESULTADOS**

MINISTERIO DE EDUCACION



**GOBIERNO
DE LA PROVINCIA
DEL NEUQUÉN**

**MINISTERIO DE
ECONOMÍA E
INFRAESTRUCTURA**

MINISTERIO DE EDUCACION

DENOMINACIÓN: **EQUIPO DE APOYO Y ORIENTACIÓN PROFESIONAL A LAS INSTITUCIONES EDUCATIVAS**

CODIFICACIÓN PRESUPUESTARIA: JUR: 9 SA: 02 - PRG 42

POLÍTICA PÚBLICA:

ODS 4 GARANTIZAR UNA EDUCACION DE CALIDAD INCLUSIVA Y EQUITATIVA, Y PROMOVER OPORTUNIDADES DE APRENDIZAJE PERMANENTE PARA TODOS/AS.

ODS 5 ALCANZAR LA IGUALDAD ENTRE LOS GÉNEROS Y EMPODERAR A TODAS LAS MUJERES Y NIÑAS.

MEMORIA DESCRIPTIVA:

PROGRAMA BAJO LA METODOLOGÍA DE PRESUPUESTO ORIENTADO A RESULTADOS.

SI BIEN LAS INSTITUCIONES EDUCATIVAS SURGIERON, PERVIVEN, Y SE PROYECTAN HACIA EL FUTURO AL ASUMIR EL MANDATO SOCIAL DE REPRODUCIR LAS CULTURAS HISTÓRICAMENTE DESARROLLADAS POR LA HUMANIDAD, A LA VEZ QUE SER UN ACTOR ENTRE OTROS DEL TEJIDO SOCIAL QUE TRACCIONAN TAMBIÉN HACIA LA TRANSFORMACIÓN CULTURAL, RESULTA QUE CON FRECUENCIA EN EL DEVENIR DE LA VIDA INSTITUCIONAL/ESCOLAR LAS MISMAS PASAN POR ETAPAS DONDE VAN EN ALGUNA DE DICHAS DIRECCIONES, SE RIGIDIZAN, CON SU CONSECUENTE MALESTAR, REQUIRIENDO ENTONCES DE APOYOS Y ASESORAMIENTOS EXTERNOS QUE LAS AYUDEN A RECUPERAR UN SALUDABLE PENDULAR ENTRE AMBOS MANDATOS.

POR OTRA PARTE, CON FRECUENCIA LA ESCUELA RECIBE TAMBIÉN AFRONTAS COYUNTURALES QUE LA DESESTABILIZAN, LA ALEJAN DE SU TAREA, COMO CUANDO ATRAVIESA SITUACIONES DE DUELO. EN ESTAS OCASIONES A VECES TAMBIÉN REQUIERE DE APOYO Y ASESORAMIENTO EXTERNO.

EL E.A.O.P.I.E. (EQUIPO DE APOYO Y ORIENTACION PROFESIONAL A LAS INSTITUCIONES EDUCATIVAS) ES UN DISPOSITIVO DEL SISTEMA EDUCATIVO CONSTITUIDO POR RECURSOS HUMANOS PERTENECIENTES A DIFERENTES DISCIPLINAS, CON PRESENCIA EN TODO EL TERRITORIO DE LA PROVINCIA, QUE INTERVIENE EN ESTAS SITUACIONES ANTES DESCRIPTAS PARA QUE LA ESCUELA PUEDA SEGUIR "HACIENDO ESCUELA":

OBJETIVOS:

PROMOVER LA VINCULACIÓN DE LAS ESCUELAS A LOS RASGOS IDENTITARIOS DE LAS COMUNIDADES EN LAS QUE ESTÁN INSERTAS.

FAVORECER LA DEMOCRATIZACIÓN EN EL ACCESO AL CONOCIMIENTO PONIENDO EN VALOR TODAS LAS DIVERSIDADES (DE GÉNERO, ÉTNICAS, FUNCIONALES...)

BRINDAR ASESORAMIENTO Y APOYO ANTE SITUACIONES QUE CONMUEVEN LA VIDA INSTITUCIONAL.

DENOMINACIÓN: EQUIPO DE APOYO Y ORIENTACIÓN PROFESIONAL A LAS INSTITUCIONES EDUCATIVAS

CODIFICACIÓN PRESUPUESTARIA: JUR: 9 SA: 02 - PRG 42

PRESUPUESTO ASIGNADO: GASTO DE PERSONAL \$ 22.813.285 + OTROS GASTOS \$ 0 = TOTAL \$ 22.813.285

RESUMEN NARRATIVO		INDICADOR	SUPUESTOS
FIN	1	ACOMPANAMIENTO A LAS INSTITUCIONES EDUCATIVAS DE LA PROVINCIAL DEL NEUQUÉN ANTE SITUACIONES COYUNTURALES DISRUPTIVAS.	
	2	ASESORAMIENTO A LAS INSTITUCIONES EDUCATIVAS DE LA PROVINCIAL DEL NEUQUÉN ANTE SITUACIONES INSTITUCIONALES QUE LA CONMUEVEN Y ALEJAN DE SU TAREA.	
PROPÓSITO	1	<p>LAS INSTITUCIONES EDUCATIVAS, MEDIANTE LA APROPIACIÓN DE MARCOS CONCEPTUALES INTERDISCIPLINARIOS Y NORMATIVOS TANTO FEDERALES COMO PROVINCIALES, FORTALECIERON SUS PRÁCTICAS DE ENSEÑANZA Y CUIDADO.</p> <p>NOMBRE: REQUERIMIENTO DE APOYO POR SITUACIÓN DE ABUSO SEXUAL INFANTIL Y OTRAS FORMAS DE VIOLENCIAS HACIA LAS NIÑAS, NIÑOS Y ADOLESCENTES.</p> <p>OBJETIVO: AUMENTAR LA CAPACIDAD INSTITUCIONAL PARA ABORDAR ESTAS SITUACIONES.</p> <p>VALOR DESEABLE: 1</p> <p>MÉTODO DE CÁLCULO: REGISTRO CUANTITATIVO.</p> <p>MEDIO DE VERIFICACIÓN: PLANILLA DE REGISTRO</p> <p>LÍNEA DE BASE: EN ETAPA EXPLORATORIA.</p>	EXISTE INTERES EN LAS INSTITUCIONES EDUCATIVAS POR REPENSAR SUS PRÁCTICAS, FUNCIONAR EN UN MARCO DE DERECHO, TRAMITAR EN COMUNIDAD SITUACIONES DISRUPTIVAS QUE LA VULNERAN Y ALEJAN DE SU MISIÓN SOCIAL.
		<p>NOMBRE: REQUERIMIENTO POR SITUACIÓN DE PROBLEMAS EN LA CONVIVENCIA ENTRE PARES (ESTUDIANTES MENORES DE EDAD)</p> <p>OBJETIVO: AUMENTO DE LA CAPACIDAD INSTITUCIONAL PARA ABORDAR ESTAS SITUACIONES. 2</p> <p>VALOR DESEABLE: 2</p> <p>MÉTODO DE CÁLCULO: REGISTRO CUANTITATIVO.</p> <p>MEDIO DE VERIFICACIÓN: PLANILLA DE REGISTRO</p> <p>LÍNEA DE BASE: EN ETAPA EXPLORATORIA.</p>	

DENOMINACIÓN: EQUIPO DE APOYO Y ORIENTACIÓN PROFESIONAL A LAS INSTITUCIONES EDUCATIVAS

CODIFICACIÓN PRESUPUESTARIA: JUR: 9 SA: 02 - PRG 42

PRESUPUESTO ASIGNADO: GASTO DE PERSONAL \$ 22.813.285 + OTROS GASTOS \$ 0 = TOTAL \$ 22.813.285

RESUMEN NARRATIVO		INDICADOR	SUPUESTOS
P R O P O S I T O	1 LAS INSTITUCIONES EDUCATIVAS, MEDIANTE LA APROPIACIÓN DE MARCOS CONCEPTUALES INTERDISCIPLINARIOS Y NORMATIVOS TANTO FEDERALES COMO PROVINCIALES, FORTALECIERON SUS PRÁCTICAS DE ENSEÑANZA Y CUIDADO.	<p>NOMBRE: REQUERIMIENTO POR SITUACIONES DE DUELO (MUERTE DE ESTUDIANTES O PERSONAL INSTITUCIONAL ESCOLAR)</p> <p>OBJETIVO: AUMENTAR LA CAPACIDAD INSTITUCIONAL DE ABORDAJE DE ESTAS SITUACIONES.</p> <p>VALOR DESEABLE: 3</p> <p>MÉTODO DE CÁLCULO: REGISTRO CUANTITATIVO.</p> <p>MEDIO DE VERIFICACIÓN: PLANILLA DE REGISTRO.</p> <p>LÍNEA DE BASE: EN ETAPA EXPLORATORIA.</p>	EXISTE INTERES EN LAS INSTITUCIONES EDUCATIVAS POR REPENSAR SUS PRÁCTICAS, FUNCIONAR EN UN MARCO DE DERECHO, TRAMITAR EN COMUNIDAD SITUACIONES DISRUPTIVAS QUE LA VULNERAN Y ALEJAN DE SU MISIÓN SOCIAL.
		<p>NOMBRE: REQUERIMIENTO POR SITUACIONES DE VULNERACIÓN DEL DERECHO A LA EDUCACIÓN. (DESESCOLARIZACIÓN)</p> <p>OBJETIVO: AUMENTAR LA CAPACIDAD INSTITUCIONAL PARA ABORDAR ESTAS SITUACIONES.</p> <p>VALOR DESEABLE: 1</p> <p>MÉTODO DE CÁLCULO: REGISTRO CUANTITATIVO.</p> <p>MEDIO DE VERIFICACIÓN: PLANILLA</p> <p>LÍNEA DE BASE: EN ETAPA EXPLORATORIA</p>	
		<p>NOMBRE: REQUERIMIENTO POR MOTIVOS DE ENSEÑANZA-APRENDIZAJE.</p> <p>OBJETIVO: AUMENTAR LA CAPACIDAD INSTITUCIONAL PARA ABORDAR ESTAS SITUACIONES.</p> <p>VALOR DESEABLE: 2</p> <p>MÉTODO DE CÁLCULO: REGISTRO CUANTITATIVO</p> <p>MEDIO DE VERIFICACIÓN: PLANILLA DE REGISTRO</p> <p>LÍNEA DE BASE: EN ETAPA EXPLORATORIA</p>	

DENOMINACIÓN: EQUIPO DE APOYO Y ORIENTACIÓN PROFESIONAL A LAS INSTITUCIONES EDUCATIVAS

CODIFICACIÓN PRESUPUESTARIA: JUR: 9 SA: 02 - PRG 42

PRESUPUESTO ASIGNADO: GASTO DE PERSONAL \$ 22.813.285 + OTROS GASTOS \$ 0 = TOTAL \$ 22.813.285

RESUMEN NARRATIVO		INDICADOR	SUPUESTOS
P R O P O S I T O	1 LAS INSTITUCIONES EDUCATIVAS, MEDIANTE LA APROPIACIÓN DE MARCOS CONCEPTUALES INTERDISCIPLINARIOS Y NORMATIVOS TANTO FEDERALES COMO PROVINCIALES, FORTALECIERON SUS PRÁCTICAS DE ENSEÑANZA Y CUIDADO.	<p>NOMBRE: REQUERIMIENTO POR SITUACIONES DE VIOLENCIAS ENTRE ADULTOS. PROBLEMAS DE CONVIVENCIAS QUE AFECTAN EL DESARROLLO DE ROLES Y FUNCIONES.</p> <p>OBJETIVO: AUMENTAR LA CAPACIDAD INSTITUCIONAL PARA ABORDAR ESTAS SITUACIONES.</p> <p>VALOR DESEABLE: 2</p> <p>MÉTODO DE CÁLCULO: CUANTITATIVO.</p> <p>MEDIO DE VERIFICACIÓN: PLANILLA DE REGISTRO.</p> <p>LÍNEA DE BASE: EN ETAPA EXPLORATORIA.</p>	EXISTE INTERES EN LAS INSTITUCIONES EDUCATIVAS POR REPENSAR SUS PRÁCTICAS, FUNCIONAR EN UN MARCO DE DERECHO, TRAMITAR EN COMUNIDAD SITUACIONES DISRUPTIVAS QUE LA VULNERAN Y ALEJAN DE SU MISIÓN SOCIAL.

DENOMINACIÓN: EQUIPO DE APOYO Y ORIENTACIÓN PROFESIONAL A LAS INSTITUCIONES EDUCATIVAS

CODIFICACIÓN PRESUPUESTARIA: JUR: 9 SA: 02 - PRG 42

PRESUPUESTO ASIGNADO: GASTO DE PERSONAL \$ 22.813.285 + OTROS GASTOS \$ 0 = TOTAL \$ 22.813.285

RESUMEN NARRATIVO		INDICADOR	SUPUESTOS	
COMPONENTE	1	<p>DISPOSITIVOS FOCALIZADOS. SE TRATA DE UNA MODALIDAD DE INTERVENCIÓN BREVE QUE OSCILA EN PROMEDIO ENTRE DOS Y TRES ENCUENTROS DE TRABAJO SOBRE UN RECORTE PROBLEMÁTICO CIRCUNSCRIPTO IMPLEMENTADOS</p>	<p>NOMBRE: ASESORAMIENTO FOCAL</p> <p>OBJETIVO: FAVORECER TOMA DE DECISIONES.</p> <p>VALOR DESEABLE: 9</p> <p>MÉTODO DE CÁLCULO: CUANTITATIVO</p> <p>MEDIO DE VERIFICACIÓN: PLANILLA</p> <p>LÍNEA DE BASE: EN ETAPA EXPLORATORIA.</p>	<p>LOS ACTORES INSTITUCIONES RECEPCIONARÁN E IMPLEMENTARÁN ACCIONES Y ACTIVIDADES A PARTIR DE ASESORAMIENTOS FOCALES, PARA ELLO SUELE SER NECESARIO QUE QUIEN/ES REALIZAN EL REQUERIMIENTO YA CUENTE/N CON CIERTA CAPACIDAD INSTALADA.</p>
	2	<p>DISPOSITIVO CON DESTINATARIO GRUPAL IMPLEMENTADO</p>	<p>NOMBRE: INTERVENCIONES DIRIGIDAS A GRUPOS</p> <p>OBJETIVO: DEJAD INSTALADA CAPACIDAD DE TRABAJO GRUPAL</p> <p>VALOR DESEABLE: 6</p> <p>MÉTODO DE CÁLCULO: REGISTRO CUANTITATIVO</p> <p>MEDIO DE VERIFICACIÓN: PLANILLA DE REGISTRO.</p> <p>LÍNEA DE BASE: EN ETAPA EXPLORATORIA</p>	<p>CONCEPCIÓN EN LOS ACTORES ESCOLARES DE QUE LA CONSTRUCCIÓN DE RESULTADOS INSTITUCIONALES DIFERENTES IMPLICA ALEJARSE DE LA IDEA DE LAS RESPONSABILIDADES INDIVIDUALES PARA IR POR OTRA DE LA CORRESPONSABILIDAD.</p>
	3	<p>DISPOSITIVO INTER-INSTITUCIONALES IMPLEMENTADO</p>	<p>NOMBRE: INTERVENCIONES EN RED CON OTRAS INSTITUCIONES.</p> <p>OBJETIVO: AUMENTAR LA CAPACIDAD DE RESPUESTA. EFECTIVIDAD DEL ABORDAJE PARA UN PROBLEMA MULTIDIMENSIONAL.</p> <p>VALOR DESEABLE: 2</p> <p>MÉTODO DE CÁLCULO: CUANTITATIVO.</p> <p>MEDIO DE VERIFICACIÓN: PLANILLA DE REGISTRO.</p> <p>LÍNEA DE BASE: EN ETAPA EXPLORATORIA.</p>	<p>RECEPCIÓN Y CONSTRUCCIÓN ENTRE LAS INSTITUCIONES PARA DAR RESPUESTA A UNA PROBLEMÁTICA MULTIDIMENSIONAL DE MANERA ARTICULADA.</p>

DENOMINACIÓN: EQUIPO DE APOYO Y ORIENTACIÓN PROFESIONAL A LAS INSTITUCIONES EDUCATIVAS

CODIFICACIÓN PRESUPUESTARIA: JUR: 9 SA: 02 - PRG 42

PRESUPUESTO ASIGNADO: GASTO DE PERSONAL \$ 22.813.285 + OTROS GASTOS \$ 0 = TOTAL \$ 22.813.285

RESUMEN NARRATIVO		INDICADOR	SUPUESTOS
C O M P O N E N T E	4 INSTITUCIONAL DEL EAOPIE FORTALECIDO	<p>NOMBRE: CONSTRUCCIÓN DE NORMATIVA</p> <p>OBJETIVO: FORMALIZAR Y ESTABILIZAR ABORDAJES, ESTRUCTURA Y PLANTA FUNCIONAL DEL EAOPIE</p> <p>VALOR DESEABLE: 1</p> <p>MÉTODO DE CÁLCULO: -</p> <p>MEDIO DE VERIFICACIÓN: MEMORIA ANUAL</p> <p>LÍNEA DE BASE: -</p>	<p>INTERES POR PARTE DE LAS AUTORIDADES DEL CPE EN LA PRODUCCION Y ACTUALIZACIÓN DE NORMATIVAS REGULATORIAS DEL EAOPIE.</p> <p>INTERES EN PROFUNDIZAR EN EL MEJORAMIENTO DE LAS CONDICIONES MATERIALES DE TRABAJO DE LAS SEDES, SECRETARÍA, COORDINACIÓN NEUQUÉN CAPITAL Y COORDINACIÓN SAN MARTÍN DE LOS ANDES.</p> <p>INTERES DE SUS RRHH EN RECIBIR FORMACIÓN EN SERVICIO.</p>
		<p>NOMBRE: CONDICIONES MATERIALES DE TRABAJO</p> <p>OBJETIVO: BRINDAR ESPACIOS LABORALES DIGNOS QUE POSIBILITEN EL EJERCICIO MOTIVADO DEL ROL</p> <p>VALOR DESEABLE: -</p> <p>MÉTODO DE CÁLCULO: REGISTRO CUANTITATIVO DE RESPUESTAS DE MANTENIMIENTO OBTENIDAS.</p> <p>MEDIO DE VERIFICACIÓN: PLANILLA DE REGISTRO</p> <p>LÍNEA DE BASE: -</p>	
		<p>NOMBRE: CAPACITACIÓN EN SERVICIO</p> <p>OBJETIVO: ACTUALIZAR LOS MARCOS CONCEPTUALES Y NORMATIVOS REFERENCIALES DESDE DONDE SE EJERCEN LOS ROLES Y FUNCIONES.</p> <p>VALOR DESEABLE: -</p> <p>MÉTODO DE CÁLCULO: -</p> <p>MEDIO DE VERIFICACIÓN: MEMORIA ANUAL</p> <p>LÍNEA DE BASE: -</p>	

DENOMINACIÓN: EQUIPO DE APOYO Y ORIENTACIÓN PROFESIONAL A LAS INSTITUCIONES EDUCATIVAS

CODIFICACIÓN PRESUPUESTARIA: JUR: 9 SA: 02 - PRG 42

PRESUPUESTO ASIGNADO: GASTO DE PERSONAL \$ 22.813.285 + OTROS GASTOS \$ 0 = TOTAL \$ 22.813.285

RESUMEN NARRATIVO		INDICADOR	SUPUESTOS
C O M P O N E N T E	5 DISPOSITIVOS DE PROCESO IMPLEMENTADO	NOMBRE: TIEMPO DE ABORDAJE OBJETIVO: CONSOLIDAR CAMBIOS INSTITUCIONALES QUE DEMANDAN TIEMPO VALOR DESEABLE: 3 MÉTODO DE CÁLCULO: CUANTITATIVO MEDIO DE VERIFICACIÓN: PLANILLA DE REGISTRO LÍNEA DE BASE: EN ETAPA EXPLORATORIA.	LOS ACTORES INSTITUCIONALES SERÁN RECEPTIVOS A PARTICIPAR DE PROPUESTAS DE TRABAJO EN CLAVE DE PROCESOS.

MINISTERIO DE EDUCACION

DENOMINACIÓN: **EQUIPO DE APOYO Y ORIENTACIÓN PROFESIONAL A LAS INSTITUCIONES EDUCATIVAS**

CODIFICACIÓN PRESUPUESTARIA: JUR: 9 SA: 02 - PRG 42

POLÍTICA PÚBLICA:

ODS 4 GARANTIZAR UNA EDUCACION DE CALIDAD INCLUSIVA Y EQUITATIVA, Y PROMOVER OPORTUNIDADES DE APRENDIZAJE PERMANENTE PARA TODOS/AS.

ODS 5 ALCANZAR LA IGUALDAD ENTRE LOS GÉNEROS Y EMPODERAR A TODAS LAS MUJERES Y NIÑAS.

MEMORIA DESCRIPTIVA:

PROGRAMA BAJO LA METODOLOGÍA DE PRESUPUESTO ORIENTADO A RESULTADOS.

SI BIEN LAS INSTITUCIONES EDUCATIVAS SURGIERON, PERVIVEN, Y SE PROYECTAN HACIA EL FUTURO AL ASUMIR EL MANDATO SOCIAL DE REPRODUCIR LAS CULTURAS HISTÓRICAMENTE DESARROLLADAS POR LA HUMANIDAD, A LA VEZ QUE SER UN ACTOR ENTRE OTROS DEL TEJIDO SOCIAL QUE TRACCIONAN TAMBIÉN HACIA LA TRANSFORMACIÓN CULTURAL, RESULTA QUE CON FRECUENCIA EN EL DEVENIR DE LA VIDA INSTITUCIONAL/ESCOLAR LAS MISMAS PASAN POR ETAPAS DONDE VAN EN ALGUNA DE DICHAS DIRECCIONES, SE RIGIDIZAN, CON SU CONSECUENTE MALESTAR, REQUIRIENDO ENTONCES DE APOYOS Y ASESORAMIENTOS EXTERNOS QUE LAS AYUDEN A RECUPERAR UN SALUDABLE PENDULAR ENTRE AMBOS MANDATOS.

POR OTRA PARTE, CON FRECUENCIA LA ESCUELA RECIBE TAMBIÉN AFRONTAS COYUNTURALES QUE LA DESESTABILIZAN, LA ALEJAN DE SU TAREA, COMO CUANDO ATRAVIESA SITUACIONES DE DUELO. EN ESTAS OCASIONES A VECES TAMBIÉN REQUIERE DE APOYO Y ASESORAMIENTO EXTERNO.

EL E.A.O.P.I.E. (EQUIPO DE APOYO Y ORIENTACION PROFESIONAL A LAS INSTITUCIONES EDUCATIVAS) ES UN DISPOSITIVO DEL SISTEMA EDUCATIVO CONSTITUIDO POR RECURSOS HUMANOS PERTENECIENTES A DIFERENTES DISCIPLINAS, CON PRESENCIA EN TODO EL TERRITORIO DE LA PROVINCIA, QUE INTERVIENE EN ESTAS SITUACIONES ANTES DESCRIPTAS PARA QUE LA ESCUELA PUEDA SEGUIR "HACIENDO ESCUELA":

OBJETIVOS:

PROMOVER LA VINCULACIÓN DE LAS ESCUELAS A LOS RASGOS IDENTITARIOS DE LAS COMUNIDADES EN LAS QUE ESTÁN INSERTAS.

FAVORECER LA DEMOCRATIZACIÓN EN EL ACCESO AL CONOCIMIENTO PONIENDO EN VALOR TODAS LAS DIVERSIDADES (DE GÉNERO, ÉTNICAS, FUNCIONALES...)

BRINDAR ASESORAMIENTO Y APOYO ANTE SITUACIONES QUE CONMUEVEN LA VIDA INSTITUCIONAL.

DENOMINACIÓN: EQUIPO DE APOYO Y ORIENTACIÓN PROFESIONAL A LAS INSTITUCIONES EDUCATIVAS

CODIFICACIÓN PRESUPUESTARIA: JUR: 9 SA: 02 - PRG 42

PRESUPUESTO ASIGNADO: GASTO DE PERSONAL \$ 12.563.383 + OTROS GASTOS \$ 0 = TOTAL \$ 12.563.383

RESUMEN NARRATIVO		INDICADOR	SUPUESTOS	
FIN	1	ACOMPANAMIENTO A LAS INSTITUCIONES EDUCATIVAS DE LA PROVINCIAL DEL NEUQUÉN ANTE SITUACIONES COYUNTURALES DISRUPTIVAS.		
	2	ASESORAMIENTO A LAS INSTITUCIONES EDUCATIVAS DE LA PROVINCIAL DEL NEUQUÉN ANTE SITUACIONES INSTITUCIONALES QUE LA CONMUEVEN Y ALEJAN DE SU TAREA.		
PROPÓSITO	1	LAS INSTITUCIONES EDUCATIVAS, MEDIANTE LA APROPIACIÓN DE MARCOS CONCEPTUALES INTERDISCIPLINARIOS Y NORMATIVOS TANTO FEDERALES COMO PROVINCIALES, FORTALECIERON SUS PRÁCTICAS DE ENSEÑANZA Y CUIDADO.	NOMBRE: REQUERIMIENTO DE APOYO POR SITUACIONES DE ABUSO SEXUAL INFANTIL Y OTRAS FORMAS DE VIOLENCIA HACIA LAS NIÑAS, NIÑOS Y ADOLESCENTES OBJETIVO: AUMENTAR LA CAPACIDAD INSTITUCIONAL PARA ABORDAR ESTAS SITUACIONES. VALOR DESEABLE: 1 MÉTODO DE CÁLCULO: CUANTITATIVO. MEDIO DE VERIFICACIÓN: PLANILLA DE REGISTRO LÍNEA DE BASE: EN ETAPA EXPLORATORIA.	EXISTE INTERES EN LAS INSTITUCIONES EDUCATIVAS POR REPENSAR SUS PRÁCTICAS, FUNCIONAR EN UN MARCO DE DERECHO, TRAMITAR EN COMUNIDAD SITUACIONES DISRUPTIVAS QUE LA VULNERAN Y ALEJAN DE SU MISIÓN SOCIAL.
		NOMBRE: REQUERIMIENTO DE APOYO POR SITUACIÓN DE PROBLEMAS EN LA CONVIVENCIA ENTRE PARES (ESTUDIANTES MENORES DE EDAD) OBJETIVO: AUMENTO DE LA CAPACIDAD INSTITUCIONAL PARA ABORDAR ESTAS SITUACIONES VALOR DESEABLE: 2 MÉTODO DE CÁLCULO: CUANTITATIVO MEDIO DE VERIFICACIÓN: PLANILLA DE REGISTRO. LÍNEA DE BASE: EN ETAPA EXPLORATORIA.		

DENOMINACIÓN: EQUIPO DE APOYO Y ORIENTACIÓN PROFESIONAL A LAS INSTITUCIONES EDUCATIVAS

CODIFICACIÓN PRESUPUESTARIA: JUR: 9 SA: 02 - PRG 42

PRESUPUESTO ASIGNADO: GASTO DE PERSONAL \$ 12.563.383 + OTROS GASTOS \$ 0 = TOTAL \$ 12.563.383

RESUMEN NARRATIVO		INDICADOR	SUPUESTOS
P R O P O S I T O	1 LAS INSTITUCIONES EDUCATIVAS, MEDIANTE LA APROPIACIÓN DE MARCOS CONCEPTUALES INTERDISCIPLINARIOS Y NORMATIVOS TANTO FEDERALES COMO PROVINCIALES, FORTALECIERON SUS PRÁCTICAS DE ENSEÑANZA Y CUIDADO.	<p>NOMBRE: REQUERIMIENTO DE APOYO POR SITUACIONES DE DUELO (MUERTE DE ESTUDIANTES O DE PERSONAL INSTITUCIONAL ESCOLAR)</p> <p>OBJETIVO: AUMENTAR LA CAPACIDAD DE ABORDAJE DE LA INSTITUCIÓN ANTE ESTAS SITUACIONES.</p> <p>VALOR DESEABLE: 3</p> <p>MÉTODO DE CÁLCULO: CUANTITATIVO.</p> <p>MEDIO DE VERIFICACIÓN: PLANILLA DE REGISTRO.</p> <p>LÍNEA DE BASE: EN ETAPA EXPLORATORIA.</p>	EXISTE INTERES EN LAS INSTITUCIONES EDUCATIVAS POR REPENSAR SUS PRÁCTICAS, FUNCIONAR EN UN MARCO DE DERECHO, TRAMITAR EN COMUNIDAD SITUACIONES DISRUPTIVAS QUE LA VULNERAN Y ALEJAN DE SU MISIÓN SOCIAL.
		<p>NOMBRE: REQUERIMIENTO POR SITUACIONES DE VULNERACIÓN DEL DERECHO A LA EDUCACION (DESESCOLARIZACIÓN)</p> <p>OBJETIVO: AUMENTAR LA CAPACIDAD INSTITUCIONAL PARA ABORDAR ESTAS SITUACIONES.</p> <p>VALOR DESEABLE: 1</p> <p>MÉTODO DE CÁLCULO: CUANTITATIVO.</p> <p>MEDIO DE VERIFICACIÓN: PLANILLA DE REGISTRO.</p> <p>LÍNEA DE BASE: EN ETAPA EXPLORATORIA.</p>	
		<p>NOMBRE: REQUERIMIENTO POR MOTIVOS DE ENSEÑANZA-APRENDIZAJE.</p> <p>OBJETIVO: AUMENTAR LA CAPACIDAD INSTITUCIONAL PARA ABORDAR ESTAS SITUACIONES</p> <p>VALOR DESEABLE: 2</p> <p>MÉTODO DE CÁLCULO: CUANTITATIVO.</p> <p>MEDIO DE VERIFICACIÓN: PLANILLA DE REGISTRO</p> <p>LÍNEA DE BASE: EN ETAPA EXPLORATORIA.</p>	

DENOMINACIÓN: EQUIPO DE APOYO Y ORIENTACIÓN PROFESIONAL A LAS INSTITUCIONES EDUCATIVAS

CODIFICACIÓN PRESUPUESTARIA: JUR: 9 SA: 02 - PRG 42

PRESUPUESTO ASIGNADO: GASTO DE PERSONAL \$ 12.563.383 + OTROS GASTOS \$ 0 = TOTAL \$ 12.563.383

RESUMEN NARRATIVO		INDICADOR	SUPUESTOS
P R O P O S I T O	1 LAS INSTITUCIONES EDUCATIVAS, MEDIANTE LA APROPIACIÓN DE MARCOS CONCEPTUALES INTERDISCIPLINARIOS Y NORMATIVOS TANTO FEDERALES COMO PROVINCIALES, FORTALECIERON SUS PRÁCTICAS DE ENSEÑANZA Y CUIDADO.	<p>NOMBRE: REQUERIMIENTO POR SITUACIONES DE VIOLENCIAS ENTRE ADULTOS (EJ. FAMILIA - PERSONAL ESCOLAR). PROBLEMAS DE CONVIVENCIAS ENTRE ADULTOS ESCOLARES QUE AFECTAN EL DESARROLLO DE ROLES Y FUNCIONES.</p> <p>OBJETIVO: AUMENTAR LA CAPACIDAD INSTITUCIONAL DE ABORDAR ESTAS SITUACIONES.</p> <p>VALOR DESEABLE: 2</p> <p>MÉTODO DE CÁLCULO: REGISTRO DE LA CANTIDAD DE SITUACIONES ATENDIDAS.</p> <p>MEDIO DE VERIFICACIÓN: PLANILLA DE REGISTRO</p> <p>LÍNEA DE BASE: EN ETAPA EXPLORATORIA.</p>	EXISTE INTERES EN LAS INSTITUCIONES EDUCATIVAS POR REPENSAR SUS PRÁCTICAS, FUNCIONAR EN UN MARCO DE DERECHO, TRAMITAR EN COMUNIDAD SITUACIONES DISRUPTIVAS QUE LA VULNERAN Y ALEJAN DE SU MISIÓN SOCIAL.

DENOMINACIÓN: EQUIPO DE APOYO Y ORIENTACIÓN PROFESIONAL A LAS INSTITUCIONES EDUCATIVAS

CODIFICACIÓN PRESUPUESTARIA: JUR: 9 SA: 02 - PRG 42

PRESUPUESTO ASIGNADO: GASTO DE PERSONAL \$ 12.563.383 + OTROS GASTOS \$ 0 = TOTAL \$ 12.563.383

RESUMEN NARRATIVO		INDICADOR	SUPUESTOS	
COMPONENTE	1	<p>DISPOSITIVOS FOCALIZADOS. SE TRATA DE UNA MODALIDAD DE INTERVENCIÓN BREVE QUE OSCILA EN PROMEDIO ENTRE DOS Y TRES ENCUENTROS DE TRABAJO EN TORNO A UN RECORTE PROBLEMÁTICO BIEN CIRCUNSCRIPTO. IMPLEMENTADOS</p>	<p>NOMBRE: ASESORAMIENTO FOCAL</p> <p>OBJETIVO: FAVORECER TOMAS DE DECISION</p> <p>VALOR DESEABLE: 9</p> <p>MÉTODO DE CÁLCULO: CUANTITATIVO</p> <p>MEDIO DE VERIFICACIÓN: PLANILLA DE REGISTRO</p> <p>LÍNEA DE BASE: EN ETAPA EXPLORATORIA.</p>	<p>LOS ACTORES INSTITUCIONALES RECEPCIONARÁN E IMPLEMENTARÁN ACCIONES Y ACTIVIDADES A PARTIR DE ASESORAMIENTOS FOCALES. PARA ELLO SUELE SER NECESARIO QUE QUIEN/ES REALIZAN EL REQUERIMIENTO YA CUENTEN CON CIERTA CAPACIDAD INSTALADA.</p>
	2	<p>DISPOSITIVO DESTINADO A GRUPOS IMPLEMENTADO</p>	<p>NOMBRE: INTERVENCIONES DIRIGIDAS A GRUPOS</p> <p>OBJETIVO: DEJAR CAPACIDAD INSTALADA DE TRABAJO GRUPAL</p> <p>VALOR DESEABLE: 6</p> <p>MÉTODO DE CÁLCULO: CUANTITATIVO</p> <p>MEDIO DE VERIFICACIÓN: PLANILLA</p> <p>LÍNEA DE BASE: EN ETAPA EXPLORATORIA</p>	<p>CONCEPCION EN LOS ACTORES ESCOLARES DE QUE LA CONSTRUCCIÓN DE RESULTADOS INSTITUCIONALES DIFERENTES IMPLICA ALEJARSE DE LA IDEA DE LAS RESPONSABILIDADES INDIVIDUALES PARA IR POR OTRA DE CORRESPONSABILIDAD.</p>
	3	<p>DISPOSITIVO INTER-INSTITUCIONALES IMPLEMENTADO</p>	<p>NOMBRE: INTERVENCIONES EN RED CON OTRAS INSTITUCIONES</p> <p>OBJETIVO: AUMENTAR EL NIVEL DE RESPUESTA DE LA INTERVENCIÓN. EFECTIVIDAD DEL ABORDAJE.</p> <p>VALOR DESEABLE: 2</p> <p>MÉTODO DE CÁLCULO: CUANTITATIVO</p> <p>MEDIO DE VERIFICACIÓN: PLANILLA</p> <p>LÍNEA DE BASE: EN ETAPA EXPLORATORIA</p>	<p>RECEPCIÓN Y CONSTRUCCIÓN ENTRE LAS INSTITUCIONES DE RESPUESTAS ARTICULADAS A UNA PROBLEMÁTICA MULTIDIMENSIONAL COMPARTIDA.</p>

DENOMINACIÓN: EQUIPO DE APOYO Y ORIENTACIÓN PROFESIONAL A LAS INSTITUCIONES EDUCATIVAS

CODIFICACIÓN PRESUPUESTARIA: JUR: 9 SA: 02 - PRG 42

PRESUPUESTO ASIGNADO: GASTO DE PERSONAL \$ 12.563.383 + OTROS GASTOS \$ 0 = TOTAL \$ 12.563.383

RESUMEN NARRATIVO		INDICADOR	SUPUESTOS
C O M P O N E N T E	4 INSTITUCIONAL DEL EAOPIE FORTALECIDO	<p>NOMBRE: CONSTRUCCIÓN DE NORMATIVA</p> <p>OBJETIVO: FORMALIZAR Y ESTABILIZAR ABORDAJES, ESTRUCTURA Y PLANTA FUNCIONAL DEL EAOPIE</p> <p>VALOR DESEABLE: 1</p> <p>MÉTODO DE CÁLCULO: -</p> <p>MEDIO DE VERIFICACIÓN: MEMORIA ANUAL</p> <p>LÍNEA DE BASE: -</p>	<p>INTERES POR PARTE DE LAS AUTORIDADES DEL CPE EN LA PRODUCCION Y ACTUALIZACIÓN DE NORMATIVAS REGULATORIAS DEL EAOPIE.</p> <p>INTERES EN PROFUNDIZAR EN EL MEJORAMIENTO DE LAS CONDICIONES MATERIALES DE TRABAJO DE LAS SEDES, SECRETARÍA, COORDINACIÓN NEUQUÉN CAPITAL Y COORDINACIÓN SAN MARTÍN DE LOS ANDES.</p> <p>INTERES DE SUS RRHH EN RECIBIR FORMACIÓN EN SERVICIO.</p>
		<p>NOMBRE: CONDICIONES MATERIALES DE TRABAJO</p> <p>OBJETIVO: BRINDAR ESPACIOS LABORALES DIGNOS QUE POSIBILITAN EL EJERCICIO MOTIVA DEL ROL</p> <p>VALOR DESEABLE: -</p> <p>MÉTODO DE CÁLCULO: CANTIDAD DE REPARACIONES Y PROVISIÓN DE AGUA ENVASADA, VALES DE COMBUSTIBLE, Y FONDOS DE CAJA CHICA.</p> <p>MEDIO DE VERIFICACIÓN: PLANILLA</p> <p>LÍNEA DE BASE: -</p>	
		<p>NOMBRE: CAPACITACIÓN EN SERVICIO</p> <p>OBJETIVO: ACTUALIZAR LOS MARCOS CONCEPTUALES Y NORMATIVOS REFERENCIALES DESDE DONDE SE EJERCEN LOS ROLES Y FUNCIONES</p> <p>VALOR DESEABLE: --</p> <p>MÉTODO DE CÁLCULO: -</p> <p>MEDIO DE VERIFICACIÓN: -</p> <p>LÍNEA DE BASE: -</p>	

DENOMINACIÓN: EQUIPO DE APOYO Y ORIENTACIÓN PROFESIONAL A LAS INSTITUCIONES EDUCATIVAS

CODIFICACIÓN PRESUPUESTARIA: JUR: 9 SA: 02 - PRG 42

PRESUPUESTO ASIGNADO: GASTO DE PERSONAL \$ 12.563.383 + OTROS GASTOS \$ 0 = TOTAL \$ 12.563.383

RESUMEN NARRATIVO		INDICADOR	SUPUESTOS
COMPONENTE	5 DISPOSITIVOS DE PROCESO IMPLEMENTADO	NOMBRE: TIEMPO DE ABORDAJE OBJETIVO: CONSOLIDAR CAMBIOS INSTITUCIONALES QUE DEMANDAN TIEMPO VALOR DESEABLE: 3 MÉTODO DE CÁLCULO: CUANTITATIVO MEDIO DE VERIFICACIÓN: PLANILLA LÍNEA DE BASE: EN ETAPA DE CONSTRUCCIÓN.	LOS ACTORES INSTITUCIONALES SERÁN RECEPTIVOS A PARTICIPAR DE PROPUESTAS DE TRABAJO EN CLAVE DE PROCESOS.

MINISTERIO DE EDUCACION

DENOMINACIÓN: **EQUIPO DE APOYO Y ORIENTACIÓN PROFESIONAL A LAS INSTITUCIONES EDUCATIVAS**

CODIFICACIÓN PRESUPUESTARIA: JUR: 9 SA: 02 - PRG 42

POLÍTICA PÚBLICA:

ODS 4 GARANTIZAR UNA EDUCACION DE CALIDAD INCLUSIVA Y EQUITATIVA, Y PROMOVER OPORTUNIDADES DE APRENDIZAJE PERMANENTE PARA TODOS/AS.

ODS 5 ALCANZAR LA IGUALDAD ENTRE LOS GÉNEROS Y EMPODERAR A TODAS LAS MUJERES Y NIÑAS.

MEMORIA DESCRIPTIVA:

PROGRAMA BAJO LA METODOLOGÍA DE PRESUPUESTO ORIENTADO A RESULTADOS.

SI BIEN LAS INSTITUCIONES EDUCATIVAS SURGIERON, PERVIVEN, Y SE PROYECTAN HACIA EL FUTURO AL ASUMIR EL MANDATO SOCIAL DE REPRODUCIR LAS CULTURAS HISTÓRICAMENTE DESARROLLADAS POR LA HUMANIDAD, A LA VEZ QUE SER UN ACTOR ENTRE OTROS DEL TEJIDO SOCIAL QUE TRACCIONAN TAMBIÉN HACIA LA TRANSFORMACIÓN CULTURAL, RESULTA QUE CON FRECUENCIA EN EL DEVENIR DE LA VIDA INSTITUCIONAL/ESCOLAR LAS MISMAS PASAN POR ETAPAS DONDE VAN EN ALGUNA DE DICHAS DIRECCIONES, SE RIGIDIZAN, CON SU CONSECUENTE MALESTAR, REQUIRIENDO ENTONCES DE APOYOS Y ASESORAMIENTOS EXTERNOS QUE LAS AYUDEN A RECUPERAR UN SALUDABLE PENDULAR ENTRE AMBOS MANDATOS.

POR OTRA PARTE, CON FRECUENCIA LA ESCUELA RECIBE TAMBIÉN AFRONTAS COYUNTURALES QUE LA DESESTABILIZAN, LA ALEJAN DE SU TAREA, COMO CUANDO ATRAVIESA SITUACIONES DE DUELO. EN ESTAS OCASIONES A VECES TAMBIÉN REQUIERE DE APOYO Y ASESORAMIENTO EXTERNO.

EL E.A.O.P.I.E. (EQUIPO DE APOYO Y ORIENTACION PROFESIONAL A LAS INSTITUCIONES EDUCATIVAS) ES UN DISPOSITIVO DEL SISTEMA EDUCATIVO CONSTITUIDO POR RECURSOS HUMANOS PERTENECIENTES A DIFERENTES DISCIPLINAS, CON PRESENCIA EN TODO EL TERRITORIO DE LA PROVINCIA, QUE INTERVIENE EN ESTAS SITUACIONES ANTES DESCRIPTAS PARA QUE LA ESCUELA PUEDA SEGUIR "HACIENDO ESCUELA":

OBJETIVOS:

PROMOVER LA VINCULACIÓN DE LAS ESCUELAS A LOS RASGOS IDENTITARIOS DE LAS COMUNIDADES EN LAS QUE ESTÁN INSERTAS.

FAVORECER LA DEMOCRATIZACIÓN EN EL ACCESO AL CONOCIMIENTO PONIENDO EN VALOR TODAS LAS DIVERSIDADES (DE GÉNERO, ÉTNICAS, FUNCIONALES...)

BRINDAR ASESORAMIENTO Y APOYO ANTE SITUACIONES QUE CONMUEVEN LA VIDA INSTITUCIONAL.

DENOMINACIÓN: EQUIPO DE APOYO Y ORIENTACIÓN PROFESIONAL A LAS INSTITUCIONES EDUCATIVAS

CODIFICACIÓN PRESUPUESTARIA: JUR: 9 SA: 02 - PRG 42

PRESUPUESTO ASIGNADO: GASTO DE PERSONAL \$ 10.709.334 + OTROS GASTOS \$ 0 = TOTAL \$ 10.709.334

RESUMEN NARRATIVO		INDICADOR	SUPUESTOS
FIN	1	ASESORAMIENTO A LAS INSTITUCIONES EDUCATIVAS DE LA PROVINCIAL DEL NEUQUÉN ANTE SITUACIONES INSTITUCIONALES QUE LA CONMUEVEN Y ALEJAN DE SU TAREA.	
	2	ACOMPAÑAMIENTO A LAS INSTITUCIONES EDUCATIVAS DE LA PROVINCIAL DEL NEUQUÉN ANTE SITUACIONES COYUNTURALES DISRUPTIVAS.	
PROPÓSITO	1	<p>LAS INSTITUCIONES EDUCATIVAS, MEDIANTE LA APROPIACIÓN DE MARCOS CONCEPTUALES INTERDISCIPLINARIOS Y NORMATIVOS TANTO FEDERALES COMO PROVINCIALES, FORTALECIERON SUS PRÁCTICAS DE ENSEÑANZA Y CUIDADO.</p> <p>NOMBRE: REQUERIMIENTO DE APOYO POR SITUACIÓN DE ABUSO SEXUAL INFANTIL Y OTRAS FORMAS DE VIOLENCIA HACIA LAS NIÑAS, NIÑOS Y ADOLESCENTES.</p> <p>OBJETIVO: AUMENTAR LA CAPACIDAD INSTITUCIONAL PARA ABORDAR ESTAS SITUACIONES.</p> <p>VALOR DESEABLE: 1</p> <p>MÉTODO DE CÁLCULO: CUANTITATIVO</p> <p>MEDIO DE VERIFICACIÓN: PLANILLA</p> <p>LÍNEA DE BASE: EN ETAPA EXPLORATORIA</p>	EXISTE INTERES EN LAS INSTITUCIONES EDUCATIVAS POR REPENSAR SUS PRÁCTICAS, FUNCIONAR EN UN MARCO DE DERECHO, TRAMITAR EN COMUNIDAD SITUACIONES DISRUPTIVAS QUE LA VULNERAN Y ALEJAN DE SU MISIÓN SOCIAL.
		<p>NOMBRE: REQUERIMIENTO POR SITUACION DE PROBLEMAS EN LA CONVIVENCIA ENTRE PARES (ESTUDIANTES MENORES DE EDAD)</p> <p>OBJETIVO: AUMENTO DE LA CAPACIDAD PARA ABORDAR ESTAS SITUACIONES.</p> <p>VALOR DESEABLE: 2</p> <p>MÉTODO DE CÁLCULO: CUANTITATIVO</p> <p>MEDIO DE VERIFICACIÓN: PLANILLA DE REGISTRO</p> <p>LÍNEA DE BASE: EN ETAPA EXPLORATORIA.</p>	

DENOMINACIÓN: EQUIPO DE APOYO Y ORIENTACIÓN PROFESIONAL A LAS INSTITUCIONES EDUCATIVAS

CODIFICACIÓN PRESUPUESTARIA: JUR: 9 SA: 02 - PRG 42

PRESUPUESTO ASIGNADO: GASTO DE PERSONAL \$ 10.709.334 + OTROS GASTOS \$ 0 = TOTAL \$ 10.709.334

RESUMEN NARRATIVO		INDICADOR	SUPUESTOS
P R O P O S I T O	1 LAS INSTITUCIONES EDUCATIVAS, MEDIANTE LA APROPIACIÓN DE MARCOS CONCEPTUALES INTERDISCIPLINARIOS Y NORMATIVOS TANTO FEDERALES COMO PROVINCIALES, FORTALECIERON SUS PRÁCTICAS DE ENSEÑANZA Y CUIDADO.	<p>NOMBRE: REQUERIMIENTO DE APOYO POR SITUACIÓN DE DUELO (MUERTE DE ESTUDIANTES O PERSONAL DOCENTE)</p> <p>OBJETIVO: AUMENTAR LA CAPACIDAD INSTITUCIONAL PARA ABORDAR SITUACIONES DE ESTE TENOR.</p> <p>VALOR DESEABLE: 3</p> <p>MÉTODO DE CÁLCULO: CUANTITATIVO</p> <p>MEDIO DE VERIFICACIÓN: PLANILLA DE REGISTRO</p> <p>LÍNEA DE BASE: EN ETAPA EXPLORATORIA</p>	EXISTE INTERES EN LAS INSTITUCIONES EDUCATIVAS POR REPENSAR SUS PRÁCTICAS, FUNCIONAR EN UN MARCO DE DERECHO, TRAMITAR EN COMUNIDAD SITUACIONES DISRUPTIVAS QUE LA VULNERAN Y ALEJAN DE SU MISIÓN SOCIAL.
		<p>NOMBRE: REQUERIMIENTO POR SITUACIONES DE VULNERACIÓN DEL DERECHO A LA EDUCACIÓN (DEESCOLARIZACIÓN)</p> <p>OBJETIVO: AUMENTAR LA CAPACIDAD INSTITUCIONAL PARA ABORDAR ESTAS SITUACIONES</p> <p>VALOR DESEABLE: 1</p> <p>MÉTODO DE CÁLCULO: CUANTITATIVO</p> <p>MEDIO DE VERIFICACIÓN: PLANILLA DE REGISTRO</p> <p>LÍNEA DE BASE: EN ETAPA EXPLORATORIA</p>	
		<p>NOMBRE: REQUERIMIENTO DE APOYO Y ASESORAMIENTO POR MOTIVO DE ENSEÑANZA-APRENDIZAJE.</p> <p>OBJETIVO: AUMENTAR LA CAPACIDAD INSTITUCIONAL PARA ABORDAR ESTAS SITUACIONES.</p> <p>VALOR DESEABLE: 2</p> <p>MÉTODO DE CÁLCULO: CUANTITATIVO</p> <p>MEDIO DE VERIFICACIÓN: PLANILLA</p> <p>LÍNEA DE BASE: EN ETAPA EXPLORATORIA</p>	

DENOMINACIÓN: EQUIPO DE APOYO Y ORIENTACIÓN PROFESIONAL A LAS INSTITUCIONES EDUCATIVAS

CODIFICACIÓN PRESUPUESTARIA: JUR: 9 SA: 02 - PRG 42

PRESUPUESTO ASIGNADO: GASTO DE PERSONAL \$ 10.709.334 + OTROS GASTOS \$ 0 = TOTAL \$ 10.709.334

RESUMEN NARRATIVO		INDICADOR	SUPUESTOS
PROPÓSITO	1 LAS INSTITUCIONES EDUCATIVAS, MEDIANTE LA APROPIACIÓN DE MARCOS CONCEPTUALES INTERDISCIPLINARIOS Y NORMATIVOS TANTO FEDERALES COMO PROVINCIALES, FORTALECIERON SUS PRÁCTICAS DE ENSEÑANZA Y CUIDADO.	<p>NOMBRE: REQUERIMIENTO POR SITUACIONES DE VIOLENCIAS ENTRE ADULTOS Y/O HACIA LAS NIÑAS, NIÑOS Y ADOLESCENTES.</p> <p>OBJETIVO: AUMENTAR LA CAPACIDAD INSTITUCIONAL PARA ABORDAR ESTAS SITUACIONES.</p> <p>VALOR DESEABLE: 2</p> <p>MÉTODO DE CÁLCULO: CUANTITATIVO</p> <p>MEDIO DE VERIFICACIÓN: PLANILLA DE REGISTRO</p> <p>LÍNEA DE BASE: EN ETAPA EXPLORATORIA</p>	EXISTE INTERES EN LAS INSTITUCIONES EDUCATIVAS POR REPENSAR SUS PRÁCTICAS, FUNCIONAR EN UN MARCO DE DERECHO, TRAMITAR EN COMUNIDAD SITUACIONES DISRUPTIVAS QUE LA VULNERAN Y ALEJAN DE SU MISIÓN SOCIAL.

DENOMINACIÓN: EQUIPO DE APOYO Y ORIENTACIÓN PROFESIONAL A LAS INSTITUCIONES EDUCATIVAS

CODIFICACIÓN PRESUPUESTARIA: JUR: 9 SA: 02 - PRG 42

PRESUPUESTO ASIGNADO: GASTO DE PERSONAL \$ 10.709.334 + OTROS GASTOS \$ 0 = TOTAL \$ 10.709.334

RESUMEN NARRATIVO		INDICADOR	SUPUESTOS	
COMPONENTE	1	<p>DISPOSITIVOS FOCALIZADOS. SE TRATA DE UNA MODALIDAD DE INTERVENCIÓN BREVE QUE OSCILA EN PROMEDIO ENTRE DOS Y TRES ENCUENTROS DE TRABAJO SOBRE UNA PROBLEMÁTICA CIRCUNSCRIPTA.IMPLEMENTADOS</p>	<p>NOMBRE: ASESORAMIENTO FOCAL</p> <p>OBJETIVO: FAVORECER TOMA DE DECISIONES</p> <p>VALOR DESEABLE: 9</p> <p>MÉTODO DE CÁLCULO: CUANTITATIVO</p> <p>MEDIO DE VERIFICACIÓN: PLANILLA DE REGISTRO</p> <p>LÍNEA DE BASE: -</p>	<p>LOS ACTORES INSTITUCIONALES RECEPCIONARÁN E IMPLEMENTARÁN ACCIONES Y ACTIVIDADES A PARTIR DE ASESORAMIENTOS FOCALES. PARA ELLO SUELE SER NECESARIO QUE QUIEN/ES REALIZAN EL REQUERIMIENTO YA CUENTEN CON CIERTA CAPACIDAD INSTALADA PARA EL ABORDAJE DE LA SITUACIÓN CONSULTADA.</p>
	2	<p>DISPOSITIVO CON DESTINATARIO GRUPAL IMPLEMENTADO</p>	<p>NOMBRE: INTERVENCIONES DIRIGIDAS A GRUPOS</p> <p>OBJETIVO: DEJAR CAPACIDAD INSTALADA DE TRABAJO GRUPAL</p> <p>VALOR DESEABLE: 6</p> <p>MÉTODO DE CÁLCULO: CUANTITATIVO</p> <p>MEDIO DE VERIFICACIÓN: PLANILLA</p> <p>LÍNEA DE BASE: -</p>	<p>CONCEPCIÓN EN LOS ACTORES ESCOLARES DE QUE LA CONSTRUCCIÓN DE RESULTADOS INSTITUCIONALES DIFERENTES IMPLICA ALEJARSE DE LA IDEA DE LAS RESONSABILIDADES INDIVIDUALES EN EL EJERCICIO DE LOS ROLES Y FUNCIONES PARA IR HACIA LA IDEA DE LA CORRESPONSABILIDAD.</p>
	3	<p>DISPOSITIVO INTER-INSTITUCIONALES IMPLEMENTADO</p>	<p>NOMBRE: TRABAJO EN RED PARA ABORDAJE DE SITUACIONES</p> <p>OBJETIVO: DAR RESPUESTA A PROBLEMÁTICAS COMPLEJAS Y MULTIDIMENSIONALES. EFECTIVIDAD DE LA INTERVENCIÓN</p> <p>VALOR DESEABLE: 4</p> <p>MÉTODO DE CÁLCULO: CUANTITATIVO</p> <p>MEDIO DE VERIFICACIÓN: PLANILLA</p> <p>LÍNEA DE BASE: -</p>	<p>CONSTRUCCIÓN ENTRE LAS INSTITUCIONES DE ACCIONES ARTICULADAS PARA DAR RESPUESTA A UNA PROBLEMÁTICA MULTIDIMENSIONAL.</p>

DENOMINACIÓN: EQUIPO DE APOYO Y ORIENTACIÓN PROFESIONAL A LAS INSTITUCIONES EDUCATIVAS

CODIFICACIÓN PRESUPUESTARIA: JUR: 9 SA: 02 - PRG 42

PRESUPUESTO ASIGNADO: GASTO DE PERSONAL \$ 10.709.334 + OTROS GASTOS \$ 0 = TOTAL \$ 10.709.334

RESUMEN NARRATIVO		INDICADOR	SUPUESTOS
C O M P O N E N T E	4 INSTITUCIONAL DEL EAOPIE FORTALECIDO	<p>NOMBRE: CONSTRUCCIÓN DE NORMATIVA</p> <p>OBJETIVO: FORMALIZAR Y ESTABILIZAR ABORDAJES, ESTRUCTURA Y PLANTA FUNCIONAL DEL EAOPIE</p> <p>VALOR DESEABLE: 1</p> <p>MÉTODO DE CÁLCULO: -</p> <p>MEDIO DE VERIFICACIÓN: MEMORIA ANUAL</p> <p>LÍNEA DE BASE: -</p>	<p>INTERES POR PARTE DE LAS AUTORIDADES DEL CPE EN LA PRODUCCIÓN Y ACTUALIZACIÓN DE NORMATIVAS Y DOCUMENTOS DE APOYO A LA TAREA EDUCATIVA.</p> <p>INTERES EN PROFUNDIZAR EN EL MEJORAMIENTO DE LAS CONDICIONES MATERIALES DE TRABAJO DE LAS SEDES, LA SECRETARÍA Y LAS COORDINACIONES DE NEUQUÉN CAPITAL Y SAN MARTÍN DE LOS ANDES.</p> <p>INTERES DE SUS RRHH EN RECIBIR CAPACITACIÓN</p>
		<p>NOMBRE: CONDICIONES MATERIALES DE TRABAJO</p> <p>OBJETIVO: BRINDAR ESPACIOS LABORALES DIGNOS QUE POSIBILITEN EL EJERCICIO MOTIVADO DEL ROL</p> <p>VALOR DESEABLE: -</p> <p>MÉTODO DE CÁLCULO: CANTIDAD DE REPARACIONES BRINDADAS. PROVISIÓN DE RECURSOS COMO AGUA ENVASADA, VALES DE COMBUSTIBLE, FONDOS DE CAJA CHICA.</p> <p>MEDIO DE VERIFICACIÓN: PLANILLA</p> <p>LÍNEA DE BASE: -</p>	
		<p>NOMBRE: ACTUALIZACIÓN EN SERVICIO</p> <p>OBJETIVO: ACTUALIZAR LOS MARCOS CONCEPTUALES Y NORMATIVOS REFERENCIALES DESDE DONDE SE EJERCEN LOS ROLES Y FUNCIONES.</p> <p>VALOR DESEABLE: -</p> <p>MÉTODO DE CÁLCULO: -</p> <p>MEDIO DE VERIFICACIÓN: MEMORIA ANUAL</p> <p>LÍNEA DE BASE: -</p>	

DENOMINACIÓN: EQUIPO DE APOYO Y ORIENTACIÓN PROFESIONAL A LAS INSTITUCIONES EDUCATIVAS

CODIFICACIÓN PRESUPUESTARIA: JUR: 9 SA: 02 - PRG 42

PRESUPUESTO ASIGNADO: GASTO DE PERSONAL \$ 10.709.334 + OTROS GASTOS \$ 0 = TOTAL \$ 10.709.334

RESUMEN NARRATIVO		INDICADOR	SUPUESTOS
COMPONENTE	5 DISPOSITIVOS DE PROCESO.IMPLEMENTADOS	NOMBRE: TIEMPO DE ABORDAJE OBJETIVO: CONSOLIDAR CAMBIOS INSTITUCIONALES QUE DEMANDAN TIEMPO VALOR DESEABLE: 3 MÉTODO DE CÁLCULO: CUANTITATIVO MEDIO DE VERIFICACIÓN: PLANILLA DE REGISTRO LÍNEA DE BASE: -	LOS ACTORES INSTITUCIONALES SERÁN RECEPTIVOS A PARTICIPAR DE PROPUESTAS DE TRABAJO EN CLAVE DE PROCESO.

MINISTERIO DE EDUCACION

DENOMINACIÓN: **EQUIPO DE APOYO Y ORIENTACIÓN PROFESIONAL A LAS INSTITUCIONES EDUCATIVAS**

CODIFICACIÓN PRESUPUESTARIA: JUR: 9 SA: 02 - PRG 42

POLÍTICA PÚBLICA:

ODS 4 GARANTIZAR UNA EDUCACION DE CALIDAD INCLUSIVA Y EQUITATIVA, Y PROMOVER OPORTUNIDADES DE APRENDIZAJE PERMANENTE PARA TODOS/AS.

ODS 5 ALCANZAR LA IGUALDAD ENTRE LOS GÉNEROS Y EMPODERAR A TODAS LAS MUJERES Y NIÑAS.

MEMORIA DESCRIPTIVA:

PROGRAMA BAJO LA METODOLOGÍA DE PRESUPUESTO ORIENTADO A RESULTADOS.

SI BIEN LAS INSTITUCIONES EDUCATIVAS SURGIERON, PERVIVEN, Y SE PROYECTAN HACIA EL FUTURO AL ASUMIR EL MANDATO SOCIAL DE REPRODUCIR LAS CULTURAS HISTÓRICAMENTE DESARROLLADAS POR LA HUMANIDAD, A LA VEZ QUE SER UN ACTOR ENTRE OTROS DEL TEJIDO SOCIAL QUE TRACCIONAN TAMBIÉN HACIA LA TRANSFORMACIÓN CULTURAL, RESULTA QUE CON FRECUENCIA EN EL DEVENIR DE LA VIDA INSTITUCIONAL/ESCOLAR LAS MISMAS PASAN POR ETAPAS DONDE VAN EN ALGUNA DE DICHAS DIRECCIONES, SE RIGIDIZAN, CON SU CONSECUENTE MALESTAR, REQUIRIENDO ENTONCES DE APOYOS Y ASESORAMIENTOS EXTERNOS QUE LAS AYUDEN A RECUPERAR UN SALUDABLE PENDULAR ENTRE AMBOS MANDATOS.

POR OTRA PARTE, CON FRECUENCIA LA ESCUELA RECIBE TAMBIÉN AFRONTAS COYUNTURALES QUE LA DESESTABILIZAN, LA ALEJAN DE SU TAREA, COMO CUANDO ATRAVIESA SITUACIONES DE DUELO. EN ESTAS OCASIONES A VECES TAMBIÉN REQUIERE DE APOYO Y ASESORAMIENTO EXTERNO.

EL E.A.O.P.I.E. (EQUIPO DE APOYO Y ORIENTACION PROFESIONAL A LAS INSTITUCIONES EDUCATIVAS) ES UN DISPOSITIVO DEL SISTEMA EDUCATIVO CONSTITUIDO POR RECURSOS HUMANOS PERTENECIENTES A DIFERENTES DISCIPLINAS, CON PRESENCIA EN TODO EL TERRITORIO DE LA PROVINCIA, QUE INTERVIENE EN ESTAS SITUACIONES ANTES DESCRIPTAS PARA QUE LA ESCUELA PUEDA SEGUIR "HACIENDO ESCUELA":

OBJETIVOS:

PROMOVER LA VINCULACIÓN DE LAS ESCUELAS A LOS RASGOS IDENTITARIOS DE LAS COMUNIDADES EN LAS QUE ESTÁN INSERTAS.

FAVORECER LA DEMOCRATIZACIÓN EN EL ACCESO AL CONOCIMIENTO PONIENDO EN VALOR TODAS LAS DIVERSIDADES (DE GÉNERO, ÉTNICAS, FUNCIONALES...)

BRINDAR ASESORAMIENTO Y APOYO ANTE SITUACIONES QUE CONMUEVEN LA VIDA INSTITUCIONAL.

DENOMINACIÓN: EQUIPO DE APOYO Y ORIENTACIÓN PROFESIONAL A LAS INSTITUCIONES EDUCATIVAS

CODIFICACIÓN PRESUPUESTARIA: JUR: 9 SA: 02 - PRG 42

PRESUPUESTO ASIGNADO: GASTO DE PERSONAL \$ 10.535.628 + OTROS GASTOS \$ 0 = TOTAL \$ 10.535.628

RESUMEN NARRATIVO		INDICADOR	SUPUESTOS	
FIN	1	ACOMPANAMIENTO A LAS INSTITUCIONES EDUCATIVAS DE LA PROVINCIAL DEL NEUQUÉN ANTE SITUACIONES COYUNTURALES DISRUPTIVAS.		
	2	ASESORAMIENTO A LAS INSTITUCIONES EDUCATIVAS DE LA PROVINCIAL DEL NEUQUÉN ANTE SITUACIONES INSTITUCIONALES QUE LA CONMUEVEN Y ALEJAN DE SU TAREA.		
PROPÓSITO	1	LAS INSTITUCIONES EDUCATIVAS, MEDIANTE LA APROPIACIÓN DE MARCOS CONCEPTUALES INTERDISCIPLINARIOS Y NORMATIVOS TANTO FEDERALES COMO PROVINCIALES, FORTALECIERON SUS PRÁCTICAS DE ENSEÑANZA Y CUIDADO.	NOMBRE: REQUERIMIENTO DE APOYO POR SITUACIÓN DE ABUSO SEXUAL INFANTIL Y OTRAS FORMAS DE VIOLENCIA HACIA LAS NIÑAS, NIÑOS Y ADOLESCENTES. OBJETIVO: AUMENTAR LA CAPACIDAD INSTITUCIONAL PARA ABORDAR ESTAS SITUACIONES. VALOR DESEABLE: 1 MÉTODO DE CÁLCULO: REGISTRO CUANTITATIVO MEDIO DE VERIFICACIÓN: PLANILLA DE REGISTRO LÍNEA DE BASE: EN CONSTRUCCIÓN. ETAPA EXPLORATORIA.	EXISTE INTERES EN LAS INSTITUCIONES EDUCATIVAS POR REPENSAR SUS PRÁCTICAS, FUNCIONAR EN UN MARCO DE DERECHO, TRAMITAR EN COMUNIDAD SITUACIONES DISRUPTIVAS QUE LA VULNERAN Y ALEJAN DE SU MISIÓN SOCIAL.
		NOMBRE: REQUERIMIENTO POR SITUACIÓN DE PROBLEMAS EN LA CONVIVENCIA ENTRE PARES (ESTUDIANTES MENORES DE EDAD) OBJETIVO: AUMENTO DE LA CAPACIDAD INSTITUCIONAL PARA ABORDAR ESTAS SITUACIONES. VALOR DESEABLE: 2 MÉTODO DE CÁLCULO: REGISTRO CUANTITATIVO MEDIO DE VERIFICACIÓN: PLANILLA DE REGISTRO LÍNEA DE BASE: EN CONSTRUCCIÓN. ETAPA EXPLORATORIA.		

DENOMINACIÓN: EQUIPO DE APOYO Y ORIENTACIÓN PROFESIONAL A LAS INSTITUCIONES EDUCATIVAS

CODIFICACIÓN PRESUPUESTARIA: JUR: 9 SA: 02 - PRG 42

PRESUPUESTO ASIGNADO: GASTO DE PERSONAL \$ 10.535.628 + OTROS GASTOS \$ 0 = TOTAL \$ 10.535.628

RESUMEN NARRATIVO		INDICADOR	SUPUESTOS
P R O P O S I T O	1	<p>LAS INSTITUCIONES EDUCATIVAS, MEDIANTE LA APROPIACIÓN DE MARCOS CONCEPTUALES INTERDISCIPLINARIOS Y NORMATIVOS TANTO FEDERALES COMO PROVINCIALES, FORTALECIERON SUS PRÁCTICAS DE ENSEÑANZA Y CUIDADO.</p>	<p>EXISTE INTERES EN LAS INSTITUCIONES EDUCATIVAS POR REPENSAR SUS PRÁCTICAS, FUNCIONAR EN UN MARCO DE DERECHO, TRAMITAR EN COMUNIDAD SITUACIONES DISRUPTIVAS QUE LA VULNERAN Y ALEJAN DE SU MISIÓN SOCIAL.</p>
	<p>NOMBRE: REQUERIMIENTO POR SITUACIONES DE DUELO (MUERTE DE ESTUDIANTES O PERSONAL DE LA INSTITUCIÓN)</p> <p>OBJETIVO: AUMENTAR LA CAPACIDAD INSTITUCIONAL DE ABORDAR ESTAS SITUACIONES.</p> <p>VALOR DESEABLE: 3</p> <p>MÉTODO DE CÁLCULO: REGISTRO CUANTITATIVO.</p> <p>MEDIO DE VERIFICACIÓN: PLANILLA DE REGISTRO</p> <p>LÍNEA DE BASE: EN CONSTRUCCIÓN. ETAPA EXPLORATORIA.</p>		
	<p>NOMBRE: REQUERIMIENTO POR SITUACIONES DE VULNERACIÓN DEL DERECHO A LA EDUCACIÓN (DESESCOLARIZACIÓN)</p> <p>OBJETIVO: AUMENTAR LA CAPACIDAD INSTITUCIONAL PARA ABORDAR ESTAS SITUACIONES.</p> <p>VALOR DESEABLE: 1</p> <p>MÉTODO DE CÁLCULO: REGISTRO DE LA CANTIDAD DE INSTITUCIONES A LAS QUE SE BRINDÓ APOYO POR ESTA TEMÁTICA.</p> <p>MEDIO DE VERIFICACIÓN: PLANILLA DE REGISTRO.</p> <p>LÍNEA DE BASE: EN CONSTRUCCIÓN. ETAPA EXPLORATORIA.</p>		
<p>NOMBRE: REQUERIMIENTO POR MOTIVOS DE ENSEÑANZA-APRENDIZAJE.</p> <p>OBJETIVO: AUMENTAR LA CAPACIDAD INSTITUCIONAL PARA ABORDR ESTAS SITUACIONES.</p> <p>VALOR DESEABLE: 2</p> <p>MÉTODO DE CÁLCULO: REGISTRO CUANTITATIVO</p> <p>MEDIO DE VERIFICACIÓN: PLANILLA DE REGISTRO.</p> <p>LÍNEA DE BASE: EN CONSTRUCCIÓN. ETAPA EXPLORATORIA.</p>			

DENOMINACIÓN: EQUIPO DE APOYO Y ORIENTACIÓN PROFESIONAL A LAS INSTITUCIONES EDUCATIVAS

CODIFICACIÓN PRESUPUESTARIA: JUR: 9 SA: 02 - PRG 42

PRESUPUESTO ASIGNADO: GASTO DE PERSONAL \$ 10.535.628 + OTROS GASTOS \$ 0 = TOTAL \$ 10.535.628

RESUMEN NARRATIVO		INDICADOR	SUPUESTOS
P R O P O S I T O	1 LAS INSTITUCIONES EDUCATIVAS, MEDIANTE LA APROPIACIÓN DE MARCOS CONCEPTUALES INTERDISCIPLINARIOS Y NORMATIVOS TANTO FEDERALES COMO PROVINCIALES, FORTALECIERON SUS PRÁCTICAS DE ENSEÑANZA Y CUIDADO.	<p>NOMBRE: REQUERIMIENTO POR SITUACIONES DE VIOLENCIAS ENTRE ADULTOS (EJ. FAMILIA - PERSONAL INSTITUCIONAL DE LA ESCUELA). PROBLEMAS DE CONVIVENCIAS QUE AFECTAN ROLES Y FUNCIONES.</p> <p>OBJETIVO: AUMENTAR LA CAPACIDAD INSTITUCIONAL DE ABORDAR ESTAS SITUACIONES.</p> <p>VALOR DESEABLE: 2</p> <p>MÉTODO DE CÁLCULO: REGISTRO CUANTITATIVO.</p> <p>MEDIO DE VERIFICACIÓN: PLANILLA DE REGISTRO.</p> <p>LÍNEA DE BASE: EN CONSTRUCCIÓN. ETAPA EXPLORATORIA.</p>	EXISTE INTERES EN LAS INSTITUCIONES EDUCATIVAS POR REPENSAR SUS PRÁCTICAS, FUNCIONAR EN UN MARCO DE DERECHO, TRAMITAR EN COMUNIDAD SITUACIONES DISRUPTIVAS QUE LA VULNERAN Y ALEJAN DE SU MISIÓN SOCIAL.

DENOMINACIÓN: EQUIPO DE APOYO Y ORIENTACIÓN PROFESIONAL A LAS INSTITUCIONES EDUCATIVAS

CODIFICACIÓN PRESUPUESTARIA: JUR: 9 SA: 02 - PRG 42

PRESUPUESTO ASIGNADO: GASTO DE PERSONAL \$ 10.535.628 + OTROS GASTOS \$ 0 = TOTAL \$ 10.535.628

RESUMEN NARRATIVO		INDICADOR	SUPUESTOS	
COMPONENTE	1	<p>DISPOSITIVOS FOCALIZADOS. SE TRATA DE UNA MODALIDAD DE INTERVENCIÓN BREVE QUE OSCILA EN PROMEDIO ENTRE LOS DOS Y TRES ENCUENTROS DE TRABAJO, Y ABORDAN UN RECORTE DE PROBLEMA CIRCUNSCRIPTO IMPLEMENTADO</p>	<p>NOMBRE: ASESORAMIENTO FOCAL</p> <p>OBJETIVO: FAVORECER TOMAS DE DECISIONES.</p> <p>VALOR DESEABLE: 9</p> <p>MÉTODO DE CÁLCULO: REGISTRO CUANTITATIVO.</p> <p>MEDIO DE VERIFICACIÓN: PLANILLA DE REGISTRO</p> <p>LÍNEA DE BASE: EN CONSTRUCCIÓN. ETAPA EXPLORATORIA.</p>	<p>LOS ACTORES INSTITUCIONALES RECEPCIONARÁN E IMPLEMENTARÁN ACCIONES Y ACTIVIDADES A PARTIR DE ASESORAMIENTOS FOCALES, PARA ELLO SUELE SER NECESARIO QUE QUIEN/ES REALIZAN EL REQUERIMIENTO YA CUENTEN CON CIERTA CAPACIDAD INSTALADA PARA EL ABORDAJE DE LA SITUACIÓN CONSULTADA.</p>
	2	<p>DISPOSITIVO CON DESTINATARIO GRUPAL IMPLEMENTADO</p>	<p>NOMBRE: INTERVENCIONES DIRIGIDAS A GRUPOS</p> <p>OBJETIVO: DEJAR CAPACIDAD INSTALADA DE TRABAJO GRUPAL</p> <p>VALOR DESEABLE: 6</p> <p>MÉTODO DE CÁLCULO: REGISTRO CUANTITATIVO</p> <p>MEDIO DE VERIFICACIÓN: PLANILLA DE REGISTRO</p> <p>LÍNEA DE BASE: EN CONSTRUCCIÓN. ETAPA EXPLORATORIA.</p>	<p>CONCEPCIÓN EN LOS ACTORES ESCOLARES DE QUE LA CONSTRUCCIÓN DE RESULTADOS INSTITUCIONALES DIFERENTES IMPLICA ALEJARSE DE LA IDEA DE LAS RESPONSABILIDADES INDIVIDUALES E IR POR EL DE CORRESPONSABILIDAD.</p>
	3	<p>DISPOSITIVO INTER-INSTITUCIONAL IMPLEMENTADO</p>	<p>NOMBRE: INTERVENCIONES EN RED CON OTRAS INSTITUCIONES</p> <p>OBJETIVO: AUMENTAR LA CAPACIDAD DE RESPUESTA. EFECTIVIDAD DEL ABORDAJE.</p> <p>VALOR DESEABLE: 2</p> <p>MÉTODO DE CÁLCULO: REGISTRO CUANTITATIVO.</p> <p>MEDIO DE VERIFICACIÓN: PLANILLA DE REGISTRO</p> <p>LÍNEA DE BASE: EN CONSTRUCCIÓN. ETAPA EXPLORATORIA.</p>	<p>RECEPCIÓN Y CONSTRUCCIÓN COLABORATIVA ENTRE LAS INSTITUCIONES PARA DAR RESPUESTA A LA SITUACIÓN PROBLEMÁTICA.</p>

DENOMINACIÓN: EQUIPO DE APOYO Y ORIENTACIÓN PROFESIONAL A LAS INSTITUCIONES EDUCATIVAS

CODIFICACIÓN PRESUPUESTARIA: JUR: 9 SA: 02 - PRG 42

PRESUPUESTO ASIGNADO: GASTO DE PERSONAL \$ 10.535.628 + OTROS GASTOS \$ 0 = TOTAL \$ 10.535.628

RESUMEN NARRATIVO		INDICADOR	SUPUESTOS
C O M P O N E N T E	4 INSTITUCIONAL DEL EAOPIE FORTALECIDO	<p>NOMBRE: CONSTRUCCIÓN DE NORMATIVA</p> <p>OBJETIVO: FORMALIZAR Y ESTABILIZAR ABORDAJES, ESTRUCTURA Y PLANTA FUNCIONAL DEL EAOPIE.</p> <p>VALOR DESEABLE: 1</p> <p>MÉTODO DE CÁLCULO: -</p> <p>MEDIO DE VERIFICACIÓN: MEMORIA ANUAL</p> <p>LÍNEA DE BASE: -</p>	<p>INTERES POR PARTE DE LAS AUTORIDADES DEL C.P.E. EN LA PRODUCCIÓN Y ACTUALIZACIÓN DE NORMATIVAS REGULATORIAS DEL EAOPIE.</p> <p>INTERÉS EN CONSOLIDAR LAS CONDICIONES MATERIALES DE TRABAJO DE LAS SEDES, SECRETARÍA, Y COORDINACIÓN NEUQUÉN CAPITAL MÁS COORDINACIÓN SAN MARTÍN DE LOS ANDES.</p> <p>INTERES DE SUS RRHH EN RECIBIR FORMACIÓN EN SERVICIO.</p>
		<p>NOMBRE: CONDICIONES MATERIALES DE TRABAJO</p> <p>OBJETIVO: BRINDAR ESPACIOS LABORALES DIGNOS QUE POSIBILITAN EL EJERCICIO MOTIVADO DEL ROL</p> <p>VALOR DESEABLE: -</p> <p>MÉTODO DE CÁLCULO: CANTIDAD DE REPARACIONES DE LUZ, AGUA, GAS, CERRADURAS. PROVISIÓN DE AGUA ENVASADA, INTERNET, CAJA CHICA, VALES DE COMBUSTIBLE.</p> <p>MEDIO DE VERIFICACIÓN: PLANILLA DE CONTROL</p> <p>LÍNEA DE BASE: -</p>	
		<p>NOMBRE: CAPACITACIÓN EN SERVICIO.</p> <p>OBJETIVO: ACTUALIZAR LOS MARCOS CONCEPTUALES Y NORMATIVOS REFERENCIALES DESDE DONDE SE EJERCEN LOS ROLES Y FUNCIONES.</p> <p>VALOR DESEABLE: -</p> <p>MÉTODO DE CÁLCULO: -</p> <p>MEDIO DE VERIFICACIÓN: --</p> <p>LÍNEA DE BASE: EN CONSTRUCCIÓN. ETAPA EXPLORATORIA.</p>	

DENOMINACIÓN: EQUIPO DE APOYO Y ORIENTACIÓN PROFESIONAL A LAS INSTITUCIONES EDUCATIVAS

CODIFICACIÓN PRESUPUESTARIA: JUR: 9 SA: 02 - PRG 42

PRESUPUESTO ASIGNADO: GASTO DE PERSONAL \$ 10.535.628 + OTROS GASTOS \$ 0 = TOTAL \$ 10.535.628

RESUMEN NARRATIVO		INDICADOR	SUPUESTOS
COMPONENTE	5 DISPOSITIVOS DE PROCESOS IMPLEMENTADO	<p>NOMBRE: TIEMPO DE ABORDAJE</p> <p>OBJETIVO: CONSOLIDAR CAMBIOS INSTITUCIONALES QUE DEMANDAN TIEMPO</p> <p>VALOR DESEABLE: 3</p> <p>MÉTODO DE CÁLCULO: REGISTRO CUANTITATIVO</p> <p>MEDIO DE VERIFICACIÓN: PLANILLA DE REGISTRO</p> <p>LÍNEA DE BASE: EN CONSTRUCCIÓN. ETAPA EXPLORATORIA.</p>	LOS ACTORES INSTITUCIONALES SERÁN RECEPTIVOS A PARTICIPAR DE PROPUESTAS DE TRABAJO EN CLAVE DE PROCESOS.

MINISTERIO DE EDUCACION

DENOMINACIÓN: **EQUIPO DE APOYO Y ORIENTACIÓN PROFESIONAL A LAS INSTITUCIONES EDUCATIVAS**

CODIFICACIÓN PRESUPUESTARIA: JUR: 9 SA: 02 - PRG 42

POLÍTICA PÚBLICA:

ODS 4 GARANTIZAR UNA EDUCACION DE CALIDAD INCLUSIVA Y EQUITATIVA, Y PROMOVER OPORTUNIDADES DE APRENDIZAJE PERMANENTE PARA TODOS/AS.

ODS 5 ALCANZAR LA IGUALDAD ENTRE LOS GÉNEROS Y EMPODERAR A TODAS LAS MUJERES Y NIÑAS.

MEMORIA DESCRIPTIVA:

PROGRAMA BAJO LA METODOLOGÍA DE PRESUPUESTO ORIENTADO A RESULTADOS.

SI BIEN LAS INSTITUCIONES EDUCATIVAS SURGIERON, PERVIVEN, Y SE PROYECTAN HACIA EL FUTURO AL ASUMIR EL MANDATO SOCIAL DE REPRODUCIR LAS CULTURAS HISTÓRICAMENTE DESARROLLADAS POR LA HUMANIDAD, A LA VEZ QUE SER UN ACTOR ENTRE OTROS DEL TEJIDO SOCIAL QUE TRACCIONAN TAMBIÉN HACIA LA TRANSFORMACIÓN CULTURAL, RESULTA QUE CON FRECUENCIA EN EL DEVENIR DE LA VIDA INSTITUCIONAL/ESCOLAR LAS MISMAS PASAN POR ETAPAS DONDE VAN EN ALGUNA DE DICHAS DIRECCIONES, SE RIGIDIZAN, CON SU CONSECUENTE MALESTAR, REQUIRIENDO ENTONCES DE APOYOS Y ASESORAMIENTOS EXTERNOS QUE LAS AYUDEN A RECUPERAR UN SALUDABLE PENDULAR ENTRE AMBOS MANDATOS.

POR OTRA PARTE, CON FRECUENCIA LA ESCUELA RECIBE TAMBIÉN AFRONTAS COYUNTURALES QUE LA DESESTABILIZAN, LA ALEJAN DE SU TAREA, COMO CUANDO ATRAVIESA SITUACIONES DE DUELO. EN ESTAS OCASIONES A VECES TAMBIÉN REQUIERE DE APOYO Y ASESORAMIENTO EXTERNO.

EL E.A.O.P.I.E. (EQUIPO DE APOYO Y ORIENTACION PROFESIONAL A LAS INSTITUCIONES EDUCATIVAS) ES UN DISPOSITIVO DEL SISTEMA EDUCATIVO CONSTITUIDO POR RECURSOS HUMANOS PERTENECIENTES A DIFERENTES DISCIPLINAS, CON PRESENCIA EN TODO EL TERRITORIO DE LA PROVINCIA, QUE INTERVIENE EN ESTAS SITUACIONES ANTES DESCRIPTAS PARA QUE LA ESCUELA PUEDA SEGUIR "HACIENDO ESCUELA":

OBJETIVOS:

PROMOVER LA VINCULACIÓN DE LAS ESCUELAS A LOS RASGOS IDENTITARIOS DE LAS COMUNIDADES EN LAS QUE ESTÁN INSERTAS.

FAVORECER LA DEMOCRATIZACIÓN EN EL ACCESO AL CONOCIMIENTO PONIENDO EN VALOR TODAS LAS DIVERSIDADES (DE GÉNERO, ÉTNICAS, FUNCIONALES...)

BRINDAR ASESORAMIENTO Y APOYO ANTE SITUACIONES QUE CONMUEVEN LA VIDA INSTITUCIONAL.

DENOMINACIÓN: EQUIPO DE APOYO Y ORIENTACIÓN PROFESIONAL A LAS INSTITUCIONES EDUCATIVAS

CODIFICACIÓN PRESUPUESTARIA: JUR: 9 SA: 02 - PRG 42

PRESUPUESTO ASIGNADO: GASTO DE PERSONAL \$ 11.036.185 + OTROS GASTOS \$ 7.000.000 = TOTAL \$ 18.036.185

RESUMEN NARRATIVO		INDICADOR	SUPUESTOS
FIN	1	ACOMPANAMIENTO A LAS INSTITUCIONES EDUCATIVAS DE LA PROVINCIAL DEL NEUQUÉN ANTE SITUACIONES COYUNTURALES DISRUPTIVAS.	
	2	ASESORAMIENTO A LAS INSTITUCIONES EDUCATIVAS DE LA PROVINCIAL DEL NEUQUÉN ANTE SITUACIONES INSTITUCIONALES QUE LA CONMUEVEN Y ALEJAN DE SU TAREA.	
PROPÓSITO	1	<p>LAS INSTITUCIONES EDUCATIVAS, MEDIANTE LA APROPIACIÓN DE MARCOS CONCEPTUALES INTERDISCIPLINARIOS Y NORMATIVOS TANTO FEDERALES COMO PROVINCIALES, FORTALECEN SUS PRÁCTICAS DE ENSEÑANZA Y CUIDADO.</p> <p>NOMBRE: REQUERIMIENTO DE APOYO POR SITUACIÓN DE ABUSO SEXUAL INFANTIL Y OTRAS FORMAS DE VIOLENCIA HACIA LAS NIÑAS, NIÑOS Y ADOLESCENTES.</p> <p>OBJETIVO: AUMENTAR LA CAPACIDAD INSTITUCIONAL PARA ABORDAR ESTAS SITUACIONES</p> <p>VALOR DESEABLE: 1</p> <p>MÉTODO DE CÁLCULO: REGISTRO DE LA CANTIDAD DE INSTITUCIONES EDUCATIVAS A LAS QUE SE BRINDÓ APOYO.</p> <p>MEDIO DE VERIFICACIÓN: PLANILLAS DE REGISTRO LLEVADAS POR LOS RRHH</p> <p>LÍNEA DE BASE: EN CONSTRUCCIÓN. ETAPA EXPLORATORIA.</p>	EXISTE INTERES EN LAS INSTITUCIONES EDUCATIVAS POR REPENSAR SUS PRÁCTICAS, FUNCIONAR EN UN MARCO DE DERECHO, TRAMITAR EN COMUNIDAD SITUACIONES DISRUPTIVAS QUE LA VULNERAN Y ALEJAN DE SU MISIÓN SOCIAL.
		<p>NOMBRE: REQUERIMIENTO POR SITUACIÓN DE PROBLEMAS EN LA CONVIVENCIA ENTRE PARES (ESTUDIANTES MENORES DE EDAD)</p> <p>OBJETIVO: AUMENTO DE LA CAPACIDAD INSTITUCIONAL PARA ABORDAR ESTAS SITUACIONES.</p> <p>VALOR DESEABLE: 2</p> <p>MÉTODO DE CÁLCULO: REGISTRO DE LA CANTIDAD DE INSTITUCIONES EDUCATIVAS A LAS QUE SE BRINDÓ APOYO.</p> <p>MEDIO DE VERIFICACIÓN: PLANILLA DE REGISTRO LLEVADAS POR LOS RRHH</p> <p>LÍNEA DE BASE: EN CONSTRUCCIÓN. ETAPA DE EXPLORACION.</p>	

DENOMINACIÓN: EQUIPO DE APOYO Y ORIENTACIÓN PROFESIONAL A LAS INSTITUCIONES EDUCATIVAS

CODIFICACIÓN PRESUPUESTARIA: JUR: 9 SA: 02 - PRG 42

PRESUPUESTO ASIGNADO: GASTO DE PERSONAL \$ 11.036.185 + OTROS GASTOS \$ 7.000.000 = TOTAL \$ 18.036.185

RESUMEN NARRATIVO		INDICADOR	SUPUESTOS
P R O P O S I T O	1	<p>LAS INSTITUCIONES EDUCATIVAS, MEDIANTE LA APROPIACIÓN DE MARCOS CONCEPTUALES INTERDISCIPLINARIOS Y NORMATIVOS TANTO FEDERALES COMO PROVINCIALES, FORTALECEN SUS PRÁCTICAS DE ENSEÑANZA Y CUIDADO.</p>	<p>EXISTE INTERES EN LAS INSTITUCIONES EDUCATIVAS POR REPENSAR SUS PRÁCTICAS, FUNCIONAR EN UN MARCO DE DERECHO, TRAMITAR EN COMUNIDAD SITUACIONES DISRUPTIVAS QUE LA VULNERAN Y ALEJAN DE SU MISIÓN SOCIAL.</p>
	<p>NOMBRE: REQUERIMIENTO POR SITUACIONES DE DUELO POR MUERTE DE ESTUDIANTES O AGENTES ESCOLARES.</p> <p>OBJETIVO: AUMENTAR LA CAPACIDAD INSTITUCIONAL PARA ABORDAR SITUACIONES DE ESTE TENOR.</p> <p>VALOR DESEABLE: 3</p> <p>MÉTODO DE CÁLCULO: REGISTRO DE LA CANTIDAD DE INSTITUCIONES EDUCATIVAS A LAS QUE SE BRINDÓ APOYO.</p> <p>MEDIO DE VERIFICACIÓN: PLANILLA DE REGISTRO LLEVADAS POR LOS RRHH</p> <p>LÍNEA DE BASE: EN CONSTRUCCIÓN. ETAPA EXPLORATORIA.</p>		
	<p>NOMBRE: REQUERIMIENTO POR SITUACIONES DE VULNERACIÓN DEL DERECHO A LA EDUCACIÓN (DEESCOLARIZACIÓN)</p> <p>OBJETIVO: AUMENTAR LA CAPACIDAD INSTITUCIONAL PARA ABORDAR ESTAS SITUACIONES.</p> <p>VALOR DESEABLE: 1</p> <p>MÉTODO DE CÁLCULO: REGISTRO DE LA CANTIDAD DE INSTITUCIONES A LAS QUE SE BRINDÓ APOYO POR ESTE TEMA.</p> <p>MEDIO DE VERIFICACIÓN: PLANILLA DE REGISTRO LLEVADAS POR LOS RRHH</p> <p>LÍNEA DE BASE: EN CONSTRUCCIÓN. ETAPA EXPLORATORIA.</p>		
<p>NOMBRE: REQUERIMIENTO POR MOTIVOS DE ENSEÑANZA/APRENDIZAJE</p> <p>OBJETIVO: AUMENTAR LA CAPACIDAD INSTITUCIONAL PARA ABORDAR ESTAS SITUACIONES.</p> <p>VALOR DESEABLE: 2</p> <p>MÉTODO DE CÁLCULO: REGISTRO DE LA CANTIDAD DE INSTITUCIONES EDUCATIVAS A LAS QUE SE BRINDÓ APOYO</p> <p>MEDIO DE VERIFICACIÓN: PLANILLA DE REGISTRO LLEVADAS POR LOS RRHH</p> <p>LÍNEA DE BASE: EN CONSTRUCCIÓN. ETAPA EXPLORATORIA.</p>			

DENOMINACIÓN: EQUIPO DE APOYO Y ORIENTACIÓN PROFESIONAL A LAS INSTITUCIONES EDUCATIVAS

CODIFICACIÓN PRESUPUESTARIA: JUR: 9 SA: 02 - PRG 42

PRESUPUESTO ASIGNADO: GASTO DE PERSONAL \$ 11.036.185 + OTROS GASTOS \$ 7.000.000 = TOTAL \$ 18.036.185

RESUMEN NARRATIVO		INDICADOR	SUPUESTOS
PROPÓSITO	1 LAS INSTITUCIONES EDUCATIVAS, MEDIANTE LA APROPIACIÓN DE MARCOS CONCEPTUALES INTERDISCIPLINARIOS Y NORMATIVOS TANTO FEDERALES COMO PROVINCIALES, FORTALECEN SUS PRÁCTICAS DE ENSEÑANZA Y CUIDADO.	<p>NOMBRE: REQUERIMIENTO POR SITUACIONES DE VIOLENCIAS ENTRE ADULTOS (EJ. FAMILIA-AGENTE EDUCATIVO) , PROBLEMAS DE CONVIVENCIA INSTITUCIONAL ENTRE ADULTOS AFECTANDO ROLES Y FUNCIONES.</p> <p>OBJETIVO: AUMENTAR LA CAPACIDAD INSTITUCIONAL PARA ABORDAR ESTAS SITUACIONES.</p> <p>VALOR DESEABLE: 2</p> <p>MÉTODO DE CÁLCULO: REGISTRO DE LA CANTIDAD DE SITUACIONES ATENDIDAS.</p> <p>MEDIO DE VERIFICACIÓN: PLANILLA DE REGISTRO LLEVADAS POR LOS RRHH</p> <p>LÍNEA DE BASE: EN CONSTRUCCIÓN. ETAPA EXPLORATORIA.</p>	EXISTE INTERES EN LAS INSTITUCIONES EDUCATIVAS POR REPENSAR SUS PRÁCTICAS, FUNCIONAR EN UN MARCO DE DERECHO, TRAMITAR EN COMUNIDAD SITUACIONES DISRUPTIVAS QUE LA VULNERAN Y ALEJAN DE SU MISIÓN SOCIAL.

DENOMINACIÓN: EQUIPO DE APOYO Y ORIENTACIÓN PROFESIONAL A LAS INSTITUCIONES EDUCATIVAS

CODIFICACIÓN PRESUPUESTARIA: JUR: 9 SA: 02 - PRG 42

PRESUPUESTO ASIGNADO: GASTO DE PERSONAL \$ 11.036.185 + OTROS GASTOS \$ 7.000.000 = TOTAL \$ 18.036.185

RESUMEN NARRATIVO		INDICADOR	SUPUESTOS
COMPONENTE	1	<p>DISPOSITIVOS FOCALIZADOS IMPLEMENTADOS. MODALIDAD DE INTERVENCIÓN BREVE QUE OSCILA EN PROMEDIO ENTRE LOS DOS Y TRES ENCENTROS DE TRABAJO.</p> <p>NOMBRE: ASESORAMIENTO FOCAL</p> <p>OBJETIVO: FAVORECER TOMAS DE DECISIONES</p> <p>VALOR DESEABLE: 9</p> <p>MÉTODO DE CÁLCULO: REGISTRO DE LA CANTIDAD REALIZADA POR LOS RRHH</p> <p>MEDIO DE VERIFICACIÓN: PLANILLA DE REGISTRO</p> <p>LÍNEA DE BASE: MATRIZ 2021</p>	<p>LOS ACTORES INSTITUCIONALES RECEPCIONARÁN E IMPLEMENTARÁN ACCIONES Y ACTIVIDADES A PARTIR DE ASESORAMIENTOS FOCALES. PARA ELLO SUELE SER NECESARIO QUE QUIEN/ES REALIZAN EL REQUERIMIENTO YA CUENTEN CON CIERTA CAPACIDAD INSTALADA PARA EL ABORDAJE DE LA SITUACIÓN POR LA QUE ABREN LA CONSULTA.</p>
	2	<p>DISPOSITIVOS CON DESTINATARIO GRUPAL IMPLEMENTADOS</p> <p>NOMBRE: INTERVENCIONES DIRIGIDAS A GRUPOS</p> <p>OBJETIVO: DEJAR CAPACIDAD INSTALADA DE TRABAJO GRUPAL</p> <p>VALOR DESEABLE: 6</p> <p>MÉTODO DE CÁLCULO: REGISTRO DE CANTIDAD POR PARTE DE LOS RRHH</p> <p>MEDIO DE VERIFICACIÓN: REGISTRO EN PLANILLA</p> <p>LÍNEA DE BASE: MATRIZ 2021</p>	<p>CONCEPCIÓN EN LOS ACTORES ESCOLARES DE QUE LA CONSTRUCCIÓN DE RESULTADOS INSTITUCIONALES DIFERENTES IMPLICA ALEJARSE DE LA IDEA DE LAS RESPONSABILIDADES INDIVIDUALES. (CORRESPONSABILIDAD)</p>
	3	<p>DISPOSITIVO INTER-INSTITUCIONALES IMPLEMENTADOS</p> <p>NOMBRE: INTERVENCIONES EN RED CON OTRAS INSTITUCIONES</p> <p>OBJETIVO: AUMENTAR EL NIVEL DE RESPUESTA. EFECTIVIDAD DEL ABORDAJE.</p> <p>VALOR DESEABLE: 2 POR SEDE.</p> <p>MÉTODO DE CÁLCULO: REGISTRO DE LA CANTIDAD DE RESPUESTAS DE ESTE TIPO DESARROLLADAS</p> <p>MEDIO DE VERIFICACIÓN: PLANILLA DE REGISTRO</p> <p>LÍNEA DE BASE: MATRIZ 2021</p>	<p>RECEPCIÓN Y CONSTRUCCIÓN ENTRE LAS INSTITUCIONES PARA DAR RESPUESTA A UNA PROBLEMÁTICA MULTIDIMENSIONAL DE MANERA ARTICULADA.</p>

DENOMINACIÓN: EQUIPO DE APOYO Y ORIENTACIÓN PROFESIONAL A LAS INSTITUCIONES EDUCATIVAS

CODIFICACIÓN PRESUPUESTARIA: JUR: 9 SA: 02 - PRG 42

PRESUPUESTO ASIGNADO: GASTO DE PERSONAL \$ 11.036.185 + OTROS GASTOS \$ 7.000.000 = TOTAL \$ 18.036.185

RESUMEN NARRATIVO		INDICADOR	SUPUESTOS
C O M P O N E N T E	4 FORTALECIMIENTO INSTITUCIONAL DEL E. A.O.P.I.E.	<p>NOMBRE: CONSTRUCCIÓN DE NORMATIVA</p> <p>OBJETIVO: FORMALIZAR Y ESTABILIZAR ABORDAJES, ESTRUCTURA Y PLANTA FUNCIONAL DEL EAOPIE</p> <p>VALOR DESEABLE: 1</p> <p>MÉTODO DE CÁLCULO: -</p> <p>MEDIO DE VERIFICACIÓN: MEMORIA ANUAL</p> <p>LÍNEA DE BASE: -</p>	<p>INTERES POR PARTE DE LAS AUTORIDADES DEL CONSEJO DE EDUCACION EN LA PRODUCCION Y ACTUALIZACIÓN DE NORMATIVAS REGULATORIAS DEL EAOPIE.</p> <p>INTERÉS EN CONSOLIDAR LAS CONDICIONES MATERIALES DE TRABAJO DE LAS SEDES, SECRETARÍA Y COORDINACIÓN NEUQUÉN MÁS COORDINACIÓN SAN MARTÍN DE LOS ANDES.</p> <p>INTERÉS DE SUS RRHH EN RECIBIR CAPACITACIONES EN SERVICIO.</p>
		<p>NOMBRE: CONDICIONES MATERIALES DE TRABAJO</p> <p>OBJETIVO: BRINDAR ESPACIOS LABORALES DIGNOS QUE POSIBILITAN EL EJERCICIO MOTIVADO DEL ROL</p> <p>VALOR DESEABLE: -</p> <p>MÉTODO DE CÁLCULO: CANTIDAD DE REPARACIONES DE LUZ, AGUA, GAS, CERRADURAS REALIZADAS. PROVISIÓN DE AGUA ENVASADA, INTERNET, FONDOS DE CAJA CHICA, VALES DE COMBUSTIBLE. AUTORIZACIÓN DE FONDOS PARA ALQUILER DE INMUEBLES PARA SEDES QUE NO CUENTAN CON ESPACIO PROPIO BRINDADO POR EL C.P.E.</p> <p>MEDIO DE VERIFICACIÓN: REGISTRO CUANTITATIVO</p> <p>LÍNEA DE BASE: -</p>	
		<p>NOMBRE: CAPACITACIÓN EN SERVICIO</p> <p>OBJETIVO: ACTUALIZAR LOS MARCOS CONCEPTUALES Y NORMATIVOS REFERENCIALES DESDE DONDE SE EJERCEN LOS ROLES Y FUNCIONES</p> <p>VALOR DESEABLE: -</p> <p>MÉTODO DE CÁLCULO: -</p> <p>MEDIO DE VERIFICACIÓN: -</p> <p>LÍNEA DE BASE: -</p>	

DENOMINACIÓN: EQUIPO DE APOYO Y ORIENTACIÓN PROFESIONAL A LAS INSTITUCIONES EDUCATIVAS

CODIFICACIÓN PRESUPUESTARIA: JUR: 9 SA: 02 - PRG 42

PRESUPUESTO ASIGNADO: GASTO DE PERSONAL \$ 11.036.185 + OTROS GASTOS \$ 7.000.000 = TOTAL \$ 18.036.185

RESUMEN NARRATIVO		INDICADOR	SUPUESTOS
COMPONENTE	5 DISPOSITIVO DE PROCESOS IMPLEMENTADOS.	<p>NOMBRE: TIEMPO DE ABORDAJE</p> <p>OBJETIVO: CONSOLIDAR CAMBIOS INSTITUCIONALES QUE DEMANDAN TIEMPO</p> <p>VALOR DESEABLE: 3</p> <p>MÉTODO DE CÁLCULO: REGISTRO DE LA CANTIDAD DE DEMANDAS.</p> <p>MEDIO DE VERIFICACIÓN: PLANILLA DE REGISTRO</p> <p>LÍNEA DE BASE: MATRIZ 2021</p>	LOS ACTORES INSTITUCIONALES SERÁN RECEPTIVOS A PARTICIPAR DE PROPUESTAS DE TRABAJO EN CLAVE DE PROCESOS.

MINISTERIO DE EDUCACION

DENOMINACIÓN: **EQUIPO DE APOYO Y ORIENTACIÓN PROFESIONAL A LAS INSTITUCIONES EDUCATIVAS**

CODIFICACIÓN PRESUPUESTARIA: JUR: 9 SA: 02 - PRG 42

POLÍTICA PÚBLICA:

ODS 4 GARANTIZAR UNA EDUCACION DE CALIDAD INCLUSIVA Y EQUITATIVA, Y PROMOVER OPORTUNIDADES DE APRENDIZAJE PERMANENTE PARA TODOS/AS.

ODS 5 ALCANZAR LA IGUALDAD ENTRE LOS GÉNEROS Y EMPODERAR A TODAS LAS MUJERES Y NIÑAS.

MEMORIA DESCRIPTIVA:

PROGRAMA BAJO LA METODOLOGÍA DE PRESUPUESTO ORIENTADO A RESULTADOS.

SI BIEN LAS INSTITUCIONES EDUCATIVAS SURGIERON, PERVIVEN, Y SE PROYECTAN HACIA EL FUTURO AL ASUMIR EL MANDATO SOCIAL DE REPRODUCIR LAS CULTURAS HISTÓRICAMENTE DESARROLLADAS POR LA HUMANIDAD, A LA VEZ QUE SER UN ACTOR ENTRE OTROS DEL TEJIDO SOCIAL QUE TRACCIONAN TAMBIÉN HACIA LA TRANSFORMACIÓN CULTURAL, RESULTA QUE CON FRECUENCIA EN EL DEVENIR DE LA VIDA INSTITUCIONAL/ESCOLAR LAS MISMAS PASAN POR ETAPAS DONDE VAN EN ALGUNA DE DICHAS DIRECCIONES, SE RIGIDIZAN, CON SU CONSECUENTE MALESTAR, REQUIRIENDO ENTONCES DE APOYOS Y ASESORAMIENTOS EXTERNOS QUE LAS AYUDEN A RECUPERAR UN SALUDABLE PENDULAR ENTRE AMBOS MANDATOS.

POR OTRA PARTE, CON FRECUENCIA LA ESCUELA RECIBE TAMBIÉN AFRONTAS COYUNTURALES QUE LA DESESTABILIZAN, LA ALEJAN DE SU TAREA, COMO CUANDO ATRAVIESA SITUACIONES DE DUELO. EN ESTAS OCASIONES A VECES TAMBIÉN REQUIERE DE APOYO Y ASESORAMIENTO EXTERNO.

EL E.A.O.P.I.E. (EQUIPO DE APOYO Y ORIENTACION PROFESIONAL A LAS INSTITUCIONES EDUCATIVAS) ES UN DISPOSITIVO DEL SISTEMA EDUCATIVO CONSTITUIDO POR RECURSOS HUMANOS PERTENECIENTES A DIFERENTES DISCIPLINAS, CON PRESENCIA EN TODO EL TERRITORIO DE LA PROVINCIA, QUE INTERVIENE EN ESTAS SITUACIONES ANTES DESCRIPTAS PARA QUE LA ESCUELA PUEDA SEGUIR "HACIENDO ESCUELA":

OBJETIVOS:

PROMOVER LA VINCULACIÓN DE LAS ESCUELAS A LOS RASGOS IDENTITARIOS DE LAS COMUNIDADES EN LAS QUE ESTÁN INSERTAS.

FAVORECER LA DEMOCRATIZACIÓN EN EL ACCESO AL CONOCIMIENTO PONIENDO EN VALOR TODAS LAS DIVERSIDADES (DE GÉNERO, ÉTNICAS, FUNCIONALES...)

BRINDAR ASESORAMIENTO Y APOYO ANTE SITUACIONES QUE CONMUEVEN LA VIDA INSTITUCIONAL.

DENOMINACIÓN: EQUIPO DE APOYO Y ORIENTACIÓN PROFESIONAL A LAS INSTITUCIONES EDUCATIVAS

CODIFICACIÓN PRESUPUESTARIA: JUR: 9 SA: 02 - PRG 42

PRESUPUESTO ASIGNADO: GASTO DE PERSONAL \$ 0 + OTROS GASTOS \$ 0 = TOTAL \$ 0

RESUMEN NARRATIVO		INDICADOR	SUPUESTOS	
FIN	1	ASESORAMIENTO A LAS INSTITUCIONES EDUCATIVAS DE LA PROVINCIAL DEL NEUQUÉN ANTE SITUACIONES INSTITUCIONALES QUE LA CONMUEVEN Y ALEJAN DE SU TAREA.		
	2	ACOMPAÑAMIENTO A LAS INSTITUCIONES EDUCATIVAS DE LA PROVINCIAL DEL NEUQUÉN ANTE SITUACIONES COYUNTURALES DISRUPTIVAS.		
PROPÓSITO	1	LAS INSTITUCIONES EDUCATIVAS, MEDIANTE LA APROPIACIÓN DE MARCOS CONCEPTUALES INTERDISCIPLINARIOS Y NORMATIVOS TANTO FEDERALES COMO PROVINCIALES, FORTALECIERON SUS PRÁCTICAS DE ENSEÑANZA Y CUIDADO.	NOMBRE: REQUERIMIENTO DE APOYO POR SITUACIÓN DE ABUSO SEXUAL INFANTIL Y OTRAS FORMAS DE VIOLENCIA HAICA LAS NIÑAS, NIÑOS, Y ADOLESCENTES. OBJETIVO: AUMENTAR LA CAPACIDAD INSTITUCIONAL PARA ABORDAR ESTAS SITUACIONES. VALOR DESEABLE: 1 MÉTODO DE CÁLCULO: CUANTITATIVO MEDIO DE VERIFICACIÓN: PLANILLA LÍNEA DE BASE: -	EXISTE INTERES EN LAS INSTITUCIONES EDUCATIVAS POR REPENSAR SUS PRÁCTICAS, FUNCIONAR EN UN MARCO DE DERECHO, TRAMITAR EN COMUNIDAD SITUACIONES DISRUPTIVAS QUE LA VULNERAN Y ALEJAN DE SU MISIÓN SOCIAL.
		NOMBRE: REQUERIMIENTO DE APOYO Y ASESORAMIENTO POR SITUACIONES DE PROBLEMAS DE CONVIVENCIA ENTRE PARES (ESTUDIANTES MENORES DE EDAD) OBJETIVO: AUMENTO DE LA CAPACIDAD INSTITUCIONAL PARA ABORDAR ESTAS SITUACIONES. VALOR DESEABLE: 2 MÉTODO DE CÁLCULO: CUANTITATIVO MEDIO DE VERIFICACIÓN: PLANILLA LÍNEA DE BASE: -		

DENOMINACIÓN: EQUIPO DE APOYO Y ORIENTACIÓN PROFESIONAL A LAS INSTITUCIONES EDUCATIVAS

CODIFICACIÓN PRESUPUESTARIA: JUR: 9 SA: 02 - PRG 42

PRESUPUESTO ASIGNADO: GASTO DE PERSONAL \$ 0 + OTROS GASTOS \$ 0 = TOTAL \$ 0

RESUMEN NARRATIVO		INDICADOR	SUPUESTOS
P R O P O S I T O	1 LAS INSTITUCIONES EDUCATIVAS, MEDIANTE LA APROPIACIÓN DE MARCOS CONCEPTUALES INTERDISCIPLINARIOS Y NORMATIVOS TANTO FEDERALES COMO PROVINCIALES, FORTALECIERON SUS PRÁCTICAS DE ENSEÑANZA Y CUIDADO.	<p>NOMBRE: REQUERIMIENTO POR SITUACIONES DE DUELO (MUERTE DE ESTUDIANTES O PERSONAL ESCOLAR)</p> <p>OBJETIVO: AUMENTAR LA CAPACIDAD INSTITUCIONAL PARA ABORDAR ESTAS SITUACIONES.</p> <p>VALOR DESEABLE: 3</p> <p>MÉTODO DE CÁLCULO: CUANTITATIVO</p> <p>MEDIO DE VERIFICACIÓN: PLANILLA DE REGISTRO</p> <p>LÍNEA DE BASE: -</p>	EXISTE INTERES EN LAS INSTITUCIONES EDUCATIVAS POR REPENSAR SUS PRÁCTICAS, FUNCIONAR EN UN MARCO DE DERECHO, TRAMITAR EN COMUNIDAD SITUACIONES DISRUPTIVAS QUE LA VULNERAN Y ALEJAN DE SU MISIÓN SOCIAL.
		<p>NOMBRE: REQUERIMIENTO POR SITUACIONES DE VULNERACIÓN DEL DERECHO A LA EDUCACIÓN (DESESCOLARIZACIÓN)</p> <p>OBJETIVO: AUMENTAR LA CAPACIDAD INSTITUCIONAL DE ABORDAR ESTAS SITUACIONES.</p> <p>VALOR DESEABLE: 1</p> <p>MÉTODO DE CÁLCULO: CUANTITATIVO</p> <p>MEDIO DE VERIFICACIÓN: PLANILLA</p> <p>LÍNEA DE BASE: -</p>	
		<p>NOMBRE: REQUERIMIENTOS POR MOTIVOS DE ENSEÑANZA-APRENDIZAJE.</p> <p>OBJETIVO: AUMENTAR LA CAPACIDAD INSTITUCIONAL PARA ABORDAR ESTAS SITUACIONES.</p> <p>VALOR DESEABLE: 2</p> <p>MÉTODO DE CÁLCULO: CUANTITATIVO</p> <p>MEDIO DE VERIFICACIÓN: PLANILLA</p> <p>LÍNEA DE BASE: -</p>	

DENOMINACIÓN: EQUIPO DE APOYO Y ORIENTACIÓN PROFESIONAL A LAS INSTITUCIONES EDUCATIVAS

CODIFICACIÓN PRESUPUESTARIA: JUR: 9 SA: 02 - PRG 42

PRESUPUESTO ASIGNADO: GASTO DE PERSONAL \$ 0 + OTROS GASTOS \$ 0 = TOTAL \$ 0

RESUMEN NARRATIVO		INDICADOR	SUPUESTOS
P R O P O S I T O	1 LAS INSTITUCIONES EDUCATIVAS, MEDIANTE LA APROPIACIÓN DE MARCOS CONCEPTUALES INTERDISCIPLINARIOS Y NORMATIVOS TANTO FEDERALES COMO PROVINCIALES, FORTALECIERON SUS PRÁCTICAS DE ENSEÑANZA Y CUIDADO.	<p>NOMBRE: REQUERIMIENTO POR SITUACIONES DE VIOLENCIAS ENTRE ADULTOS (EJ. FAMILIA - PERSONAL ESCOLAR). PROBLEMAS DE CONVIVENCIA QUE AFECTA EL DESEMPEÑO DE ROLES Y FUNCIONES.</p> <p>OBJETIVO: AUMENTAR LA CAPACIDAD INSTITUCIONAL DE ABORDAR ESTAS SITUACIONES.</p> <p>VALOR DESEABLE: 2</p> <p>MÉTODO DE CÁLCULO: CUANTITATIVO</p> <p>MEDIO DE VERIFICACIÓN: PLANILLA</p> <p>LÍNEA DE BASE: -</p>	EXISTE INTERES EN LAS INSTITUCIONES EDUCATIVAS POR REPENSAR SUS PRÁCTICAS, FUNCIONAR EN UN MARCO DE DERECHO, TRAMITAR EN COMUNIDAD SITUACIONES DISRUPTIVAS QUE LA VULNERAN Y ALEJAN DE SU MISIÓN SOCIAL.

DENOMINACIÓN: EQUIPO DE APOYO Y ORIENTACIÓN PROFESIONAL A LAS INSTITUCIONES EDUCATIVAS

CODIFICACIÓN PRESUPUESTARIA: JUR: 9 SA: 02 - PRG 42

PRESUPUESTO ASIGNADO: GASTO DE PERSONAL \$ 0 + OTROS GASTOS \$ 0 = TOTAL \$ 0

RESUMEN NARRATIVO		INDICADOR	SUPUESTOS
COMPONENTE	1	<p>DISPOSITIVOS FOCALIZADOS. SE TRATA DE UNA MODALIDAD DE INTERVENCIÓN BREVE QUE OSCILA EN PROMEDIO DOS/TRES ENCUENTROS DE TRABAJO SOBRE UNA PROBLEMÁTICA MUY CIRCUNSCRIPTA IMPLEMENTADOS</p> <p>NOMBRE: ASESORAMIENTO FOCAL</p> <p>OBJETIVO: FAVORECER TOMAS DE DECISIONES</p> <p>VALOR DESEABLE: 9</p> <p>MÉTODO DE CÁLCULO: CUANTITATIVO</p> <p>MEDIO DE VERIFICACIÓN: PLANILLA DE REGISTRO</p> <p>LÍNEA DE BASE: -</p>	<p>LOS ACTORES ESCOLARES RECEPCIONARÁN E IMPLEMENTARÁN ACCIONES Y ACTIVIDADES A PARTIR DEL ASESORAMIENTO RECIBIDO. PARA ELLO SUELE SER NECESARIO QUE QUIEN/ES REALIZARON EL REQUERIMIENTO YA CUENTAN CON CIERTA EXPERTICIA EN EL TEMA.</p>
	2	<p>DISPOSITIVO INTER-INSTITUCIONALES IMPLEMENTADO</p> <p>NOMBRE: TRABAJO EN REDES</p> <p>OBJETIVO: AUMENTAR EL NIVEL DE RESPUESTA</p> <p>VALOR DESEABLE: 2</p> <p>MÉTODO DE CÁLCULO: CUANTITATIVO</p> <p>MEDIO DE VERIFICACIÓN: PLANILLA DE REGISTRO</p> <p>LÍNEA DE BASE: -</p>	<p>CONSTRUCCIÓN DE UNA RESPUESTA ARTICULADA ENTRE INSTITUCIONES QUE COMPARTEN UNA PROBLEMÁTICA MULTIDIMENSIONAL.</p>
	3	<p>DISPOSITIVO CON DESTINATARIO GRUPAL IMPLEMENTADO</p> <p>NOMBRE: INTERVENCIONES DIRIGIDAS A GRUPOS</p> <p>OBJETIVO: DEJAR CAPACIDAD DE TRABAJO EN EQUIPO</p> <p>VALOR DESEABLE: 6</p> <p>MÉTODO DE CÁLCULO: CUANTITATIVO</p> <p>MEDIO DE VERIFICACIÓN: PLANILLA DE REGISTRO</p> <p>LÍNEA DE BASE: -</p>	<p>CONCEPCIÓN EN LOS ACTORES ESCOLARES DE QUE LA CONSTRUCCIÓN DE RESULTADOS INSTITUCIONALES DIFERENTES REQUIERE ALEJARSE DE LA IDEA DE LAS RESPONSABILIDADES INDIVIDUALES PARA IR HACIA OTRA DE CORRESPONSABILIDAD.</p>

DENOMINACIÓN: EQUIPO DE APOYO Y ORIENTACIÓN PROFESIONAL A LAS INSTITUCIONES EDUCATIVAS

CODIFICACIÓN PRESUPUESTARIA: JUR: 9 SA: 02 - PRG 42

PRESUPUESTO ASIGNADO: GASTO DE PERSONAL \$ 0 + OTROS GASTOS \$ 0 = TOTAL \$ 0

RESUMEN NARRATIVO		INDICADOR	SUPUESTOS
C O M P O N E N T E	4 INSTITUCIONAL DEL EAOPIE FORTALECIDO	<p>NOMBRE: CONSTRUCCION DE NORMATIVA</p> <p>OBJETIVO: FORMALIZAR Y ESTABILIZAR ABORDAJES, ESTRUCTURA DE EQUIPO Y PLANTA FUNCIONAL</p> <p>VALOR DESEABLE: 1</p> <p>MÉTODO DE CÁLCULO: -</p> <p>MEDIO DE VERIFICACIÓN: MEMORIA ANUAL</p> <p>LÍNEA DE BASE: -</p>	<p>INTERES POR PARTE DE LAS AUTORIDADES DEL CPE EN LA PRODUCCIÓN Y ACTUALIZACIÓN DE NORMATIVAS REGULATORIAS DEL EAOPIE.</p> <p>INTERES EN PROFUNDIZAR EL MEJORAMIENTO DE LAS CONDICIONES MATERIALES DE TRABAJO DE LOS RRHH DE LAS SEDES, SECRETARÍA Y COORDINACIÓN NEUQUÉN CAPITAL Y SAN MARTÍN DE LOS ANDES.</p> <p>INTERES DE LOS RRHH DEL EAOPIE EN RECIBIR FORMACIÓN EN SERVICIO</p>
		<p>NOMBRE: CONDICIONES MATERIALES DE TRABAJO</p> <p>OBJETIVO: BRINDAR ESPACIOS LABORALES DIGNOS QUE POSIBILITEN EL EJERCICIO MOTIVADO DEL ROL</p> <p>VALOR DESEABLE: -</p> <p>MÉTODO DE CÁLCULO: CANTIDAD DE REPARACIONES ELECTRICAS, DE GAS, AGUA, CERRADURA, PAREDES, TECHOS, PISOS QUE SE REALICEN. PROVISIÓN DE AGUA ENVASADA PARA EL PERSONAL, VALES DE COMBUSTIBLE, FONDOS DE CAJA CHICA.</p> <p>MEDIO DE VERIFICACIÓN: PLANILLA DE REGISTRO</p> <p>LÍNEA DE BASE: -</p>	
		<p>NOMBRE: CAPACITACIÓN EN SERVICIO</p> <p>OBJETIVO: ACTUALIZAR LOS MARCOS CONCEPTUALES Y NORMATIVOS DEL PERSONAL DEL EAOPIE</p> <p>VALOR DESEABLE: -</p> <p>MÉTODO DE CÁLCULO: -</p> <p>MEDIO DE VERIFICACIÓN: MEMORIA ANUAL</p> <p>LÍNEA DE BASE: -</p>	

DENOMINACIÓN: EQUIPO DE APOYO Y ORIENTACIÓN PROFESIONAL A LAS INSTITUCIONES EDUCATIVAS

CODIFICACIÓN PRESUPUESTARIA: JUR: 9 SA: 02 - PRG 42

PRESUPUESTO ASIGNADO: GASTO DE PERSONAL \$ 0 + OTROS GASTOS \$ 0 = TOTAL \$ 0

RESUMEN NARRATIVO		INDICADOR	SUPUESTOS
COMPONENTE	5 DISPOSITIVOS DE PROCESO.IMPLEMENTADO	<p>NOMBRE: TIEMPO DE ABORDAJE</p> <p>OBJETIVO: CONSOLIDAR CAMBIOS INSTITUCIONALES QUE DEMANDAN TIEMPO</p> <p>VALOR DESEABLE: 3</p> <p>MÉTODO DE CÁLCULO: CUANTITATIVO</p> <p>MEDIO DE VERIFICACIÓN: PLANILLA DE REGISTRO</p> <p>LÍNEA DE BASE: -</p>	LOS ACTORES ESCOLARES SERÁN RECEPTIVOS A PARTICIPAR DE PROPUESTAS DE TRABAJO EN CLAVE DE PROCESO.

MINISTERIO DE EDUCACION

DENOMINACIÓN: **EQUIPO DE APOYO Y ORIENTACIÓN PROFESIONAL A LAS INSTITUCIONES EDUCATIVAS**

CODIFICACIÓN PRESUPUESTARIA: JUR: 9 SA: 02 - PRG 42

POLÍTICA PÚBLICA:

ODS 4 GARANTIZAR UNA EDUCACION DE CALIDAD INCLUSIVA Y EQUITATIVA, Y PROMOVER OPORTUNIDADES DE APRENDIZAJE PERMANENTE PARA TODOS/AS.

ODS 5 ALCANZAR LA IGUALDAD ENTRE LOS GÉNEROS Y EMPODERAR A TODAS LAS MUJERES Y NIÑAS.

MEMORIA DESCRIPTIVA:

PROGRAMA BAJO LA METODOLOGÍA DE PRESUPUESTO ORIENTADO A RESULTADOS.

SI BIEN LAS INSTITUCIONES EDUCATIVAS SURGIERON, PERVIVEN, Y SE PROYECTAN HACIA EL FUTURO AL ASUMIR EL MANDATO SOCIAL DE REPRODUCIR LAS CULTURAS HISTÓRICAMENTE DESARROLLADAS POR LA HUMANIDAD, A LA VEZ QUE SER UN ACTOR ENTRE OTROS DEL TEJIDO SOCIAL QUE TRACCIONAN TAMBIÉN HACIA LA TRANSFORMACIÓN CULTURAL, RESULTA QUE CON FRECUENCIA EN EL DEVENIR DE LA VIDA INSTITUCIONAL/ESCOLAR LAS MISMAS PASAN POR ETAPAS DONDE VAN EN ALGUNA DE DICHAS DIRECCIONES, SE RIGIDIZAN, CON SU CONSECUENTE MALESTAR, REQUIRIENDO ENTONCES DE APOYOS Y ASESORAMIENTOS EXTERNOS QUE LAS AYUDEN A RECUPERAR UN SALUDABLE PENDULAR ENTRE AMBOS MANDATOS.

POR OTRA PARTE, CON FRECUENCIA LA ESCUELA RECIBE TAMBIÉN AFRONTAS COYUNTURALES QUE LA DESESTABILIZAN, LA ALEJAN DE SU TAREA, COMO CUANDO ATRAVIESA SITUACIONES DE DUELO. EN ESTAS OCASIONES A VECES TAMBIÉN REQUIERE DE APOYO Y ASESORAMIENTO EXTERNO.

EL E.A.O.P.I.E. (EQUIPO DE APOYO Y ORIENTACION PROFESIONAL A LAS INSTITUCIONES EDUCATIVAS) ES UN DISPOSITIVO DEL SISTEMA EDUCATIVO CONSTITUIDO POR RECURSOS HUMANOS PERTENECIENTES A DIFERENTES DISCIPLINAS, CON PRESENCIA EN TODO EL TERRITORIO DE LA PROVINCIA, QUE INTERVIENE EN ESTAS SITUACIONES ANTES DESCRIPTAS PARA QUE LA ESCUELA PUEDA SEGUIR "HACIENDO ESCUELA":

OBJETIVOS:

PROMOVER LA VINCULACIÓN DE LAS ESCUELAS A LOS RASGOS IDENTITARIOS DE LAS COMUNIDADES EN LAS QUE ESTÁN INSERTAS.

FAVORECER LA DEMOCRATIZACIÓN EN EL ACCESO AL CONOCIMIENTO PONIENDO EN VALOR TODAS LAS DIVERSIDADES (DE GÉNERO, ÉTNICAS, FUNCIONALES...)

BRINDAR ASESORAMIENTO Y APOYO ANTE SITUACIONES QUE CONMUEVEN LA VIDA INSTITUCIONAL.

DENOMINACIÓN: EQUIPO DE APOYO Y ORIENTACIÓN PROFESIONAL A LAS INSTITUCIONES EDUCATIVAS

CODIFICACIÓN PRESUPUESTARIA: JUR: 9 SA: 02 - PRG 42

PRESUPUESTO ASIGNADO: GASTO DE PERSONAL \$ 22.220.850 + OTROS GASTOS \$ 0 = TOTAL \$ 22.220.850

RESUMEN NARRATIVO		INDICADOR	SUPUESTOS	
FIN	1	ACOMPANAMIENTO A LAS INSTITUCIONES EDUCATIVAS DE LA PROVINCIAL DEL NEUQUÉN ANTE SITUACIONES COYUNTURALES DISRUPTIVAS.		
	2	ASESORAMIENTO A LAS INSTITUCIONES EDUCATIVAS DE LA PROVINCIAL DEL NEUQUÉN ANTE SITUACIONES INSTITUCIONALES QUE LA CONMUEVEN Y ALEJAN DE SU TAREA.		
PROPÓSITO	1	LAS INSTITUCIONES EDUCATIVAS, MEDIANTE LA APROPIACIÓN DE MARCOS CONCEPTUALES INTERDISCIPLINARIOS Y NORMATIVOS TANTO FEDERALES COMO PROVINCIALES, FORTALECIERON SUS PRÁCTICAS DE ENSEÑANZA Y CUIDADO.	NOMBRE: REQUERIMIENTO POR SITUACIÓN DE ABUSO SEXUAL INFANTIL Y OTRAS FORMAS DE MALTRATO A NIÑAS, NIÑOS Y ADOLESCENTES. OBJETIVO: AUMENTAR LA CAPACIDAD INSTITUCIONAL PARA ABORDAR ESTAS SITUACIONES VALOR DESEABLE: 2 MÉTODO DE CÁLCULO: REGISTRO DE LA CANTIDAD DE INSTITUCIONES EDUCATIVAS A LAS QUE SE BRINDÓ APOYO. MEDIO DE VERIFICACIÓN: PLANILLAS DE REGISTRO LLEVADAS POR LOS RRHH LÍNEA DE BASE: EN CONSTRUCCIÓN. ETAPA EXPLORATORIA.	EXISTE INTERES EN LAS INSTITUCIONES EDUCATIVAS POR REPENSAR SUS PRÁCTICAS, FUNCIONAR EN UN MARCO DE DERECHO, TRAMITAR EN COMUNIDAD SITUACIONES DISRUPTIVAS QUE LA VULNERAN Y ALEJAN DE SU MISIÓN SOCIAL.
		NOMBRE: REQUERIMIENTO POR SITUACION DE PROBLEMAS EN LA CONVIVENCIA ENTRE PARES (ESTUDIANTES MENORES DE EDAD) OBJETIVO: AUMENTAR LA CAPACIDAD INSTITUCIONAL PARA ABORDAR ESTAS SITUACIONES. VALOR DESEABLE: 2 MÉTODO DE CÁLCULO: REGISTRO DE LA CANTIDAD DE INSTITUCIONES EDUCATIVAS A LAS QUE SE BRINDÓ APOYO. MEDIO DE VERIFICACIÓN: PLANILLA DE REGISTRO LLEVADAS POR LOS RRHH LÍNEA DE BASE: EN CONSTRUCCIÓN. ETAPA EXPLORATORIA		

DENOMINACIÓN: EQUIPO DE APOYO Y ORIENTACIÓN PROFESIONAL A LAS INSTITUCIONES EDUCATIVAS

CODIFICACIÓN PRESUPUESTARIA: JUR: 9 SA: 02 - PRG 42

PRESUPUESTO ASIGNADO: GASTO DE PERSONAL \$ 22.220.850 + OTROS GASTOS \$ 0 = TOTAL \$ 22.220.850

RESUMEN NARRATIVO		INDICADOR	SUPUESTOS
P R O P O S I T O	1 LAS INSTITUCIONES EDUCATIVAS, MEDIANTE LA APROPIACIÓN DE MARCOS CONCEPTUALES INTERDISCIPLINARIOS Y NORMATIVOS TANTO FEDERALES COMO PROVINCIALES, FORTALECIERON SUS PRÁCTICAS DE ENSEÑANZA Y CUIDADO.	<p>NOMBRE: REQUERIMIENTO POR SITUACIÓN DE DUELO POR MUERTE DE ESTUDIANTES O ADULTOS ESCOLARES.</p> <p>OBJETIVO: AUMENTAR LA CAPACIDAD INSTITUCIONAL PARA ABORDAR ESTAS SITUACIONES</p> <p>VALOR DESEABLE: 3</p> <p>MÉTODO DE CÁLCULO: REGISTRO DE LA CANTIDAD DE INSTITUCIONES EDUCATIVAS A LAS QUE SE BRINDÓ APOYO.</p> <p>MEDIO DE VERIFICACIÓN: PLANILLA DE REGISTRO LLEVADAS POR LOS RRHH</p> <p>LÍNEA DE BASE: EN CONSTRUCCIÓN. ETAPA EXPLORATORIA</p>	EXISTE INTERES EN LAS INSTITUCIONES EDUCATIVAS POR REPENSAR SUS PRÁCTICAS, FUNCIONAR EN UN MARCO DE DERECHO, TRAMITAR EN COMUNIDAD SITUACIONES DISRUPTIVAS QUE LA VULNERAN Y ALEJAN DE SU MISIÓN SOCIAL.
		<p>NOMBRE: REQUERIMIENTO POR SITUACIONES DE VULNERACIÓN DEL DERECHO A LA EDUCACIÓN. (DESESCOLARIZACIÓN)</p> <p>OBJETIVO: AUMENTAR LA CAPACIDAD INSTITUCIONAL PARA ABORDAR ESTAS SITUACIONES.</p> <p>VALOR DESEABLE: 1</p> <p>MÉTODO DE CÁLCULO: REGISTRO DE LA CANTIDAD DE INSTITUCIONES A LAS QUE SE BRINDÓ APOYO POR ESTE TEMA.</p> <p>MEDIO DE VERIFICACIÓN: PLANILLA DE REGISTRO LLEVADAS POR LOS RRHH</p> <p>LÍNEA DE BASE: EN CONSTRUCCIÓN. ETAPA EXPLORATORIA.</p>	
		<p>NOMBRE: REQUERIMIENTO POR MOTIVOS DE APRENDIZAJE/ENSEÑANZA.</p> <p>OBJETIVO: AUMENTAR LA CAPACIDAD DE LA INSTITUCIÓN PARA ABORDAR SITUACIONES DE ENSEÑANZA GUIADOS POR EL PRINCIPIO DE LA DIVERSIFICACIÓN CURRICULAR.</p> <p>VALOR DESEABLE: 3</p> <p>MÉTODO DE CÁLCULO: REGISTRO DE LA CANTIDAD DE INSTITUCIONES EDUCATIVAS A LAS QUE SE BRINDÓ APOYO.</p> <p>MEDIO DE VERIFICACIÓN: PLANILLA DE REGISTRO LLEVADAS POR LOS RRHH.</p> <p>LÍNEA DE BASE: EN CONSTRUCCIÓN. ETAPA EXPLORATORIA.</p>	

DENOMINACIÓN: EQUIPO DE APOYO Y ORIENTACIÓN PROFESIONAL A LAS INSTITUCIONES EDUCATIVAS

CODIFICACIÓN PRESUPUESTARIA: JUR: 9 SA: 02 - PRG 42

PRESUPUESTO ASIGNADO: GASTO DE PERSONAL \$ 22.220.850 + OTROS GASTOS \$ 0 = TOTAL \$ 22.220.850

RESUMEN NARRATIVO		INDICADOR	SUPUESTOS
PROPÓSITO	1 LAS INSTITUCIONES EDUCATIVAS, MEDIANTE LA APROPIACIÓN DE MARCOS CONCEPTUALES INTERDISCIPLINARIOS Y NORMATIVOS TANTO FEDERALES COMO PROVINCIALES, FORTALECIERON SUS PRÁCTICAS DE ENSEÑANZA Y CUIDADO.	<p>NOMBRE: REQUERIMIENTO POR SITUACIONES DE VIOLENCIAS ENTRE ADULTOS (EJ. FAMILIA-AGENTE EDUCATIVO) , PROBLEMAS DE CONVIVENCIA INSTITUCIONAL ENTRE ADULTOS AFECTANDO ROLES Y FUNCIONES.</p> <p>OBJETIVO: AUMENTAR LA CAPACIDAD INSTITUCIONAL PARA ABORDAR ESTAS SITUACIONES.</p> <p>VALOR DESEABLE: 1</p> <p>MÉTODO DE CÁLCULO: REGISTRO DE LA CANTIDAD DE INSTITUCIONES EDUCATIVAS A LAS QUE SE BRINDÓ APOYO.</p> <p>MEDIO DE VERIFICACIÓN: PLANILLA DE REGISTRO LLEVADAS POR LOS RRHH</p> <p>LÍNEA DE BASE: EN CONSTRUCCIÓN. ETAPA DE EXPLORACIÓN.</p>	EXISTE INTERES EN LAS INSTITUCIONES EDUCATIVAS POR REPENSAR SUS PRÁCTICAS, FUNCIONAR EN UN MARCO DE DERECHO, TRAMITAR EN COMUNIDAD SITUACIONES DISRUPTIVAS QUE LA VULNERAN Y ALEJAN DE SU MISIÓN SOCIAL.

DENOMINACIÓN: EQUIPO DE APOYO Y ORIENTACIÓN PROFESIONAL A LAS INSTITUCIONES EDUCATIVAS

CODIFICACIÓN PRESUPUESTARIA: JUR: 9 SA: 02 - PRG 42

PRESUPUESTO ASIGNADO: GASTO DE PERSONAL \$ 22.220.850 + OTROS GASTOS \$ 0 = TOTAL \$ 22.220.850

RESUMEN NARRATIVO		INDICADOR	SUPUESTOS
COMPONENTE	1	<p>DISPOSITIVOS FOCALIZADOS IMPLEMENTADOS. SE TRATA DE UNA MODALIDAD DE INTERVENCIÓN BREVE QUE OSCILA EN PROMEDIO ENTRE LOS DOS Y TRES ENCUENTROS DE TRABAJO.</p> <p>NOMBRE: ASESORAMIENTO FOCAL.</p> <p>OBJETIVO: FAVORECER TOMAS DE DECISIONES</p> <p>VALOR DESEABLE: 9</p> <p>MÉTODO DE CÁLCULO: REGISTRO DE CANTIDAD DE INTERVENCIONES BRINDADAS POR LOS RRHH</p> <p>MEDIO DE VERIFICACIÓN: PLANILLA DE REGISTRO.</p> <p>LÍNEA DE BASE: MATRIZ 2021</p>	<p>LOS ACTORES INSTITUCIONALES IMPLEMENTARÁN ACCIONES Y ACTIVIDADES A PARTIR DE ASESORAMIENTOS FOCALES. PARA ELLO SUELE SER NECESARIO QUE QUIENES REALIZAN EL REQUERIMIENTO YA CUENTEN CON CIERTA CAPACIDAD INSTALADA PARA EL ABORDAJE DE LA SITUACIÓN POR LA CUAL CONSULTA.</p>
	2	<p>DISPOSITIVO CON DESTINATARIO GRUPAL IMPLEMENTADO</p> <p>NOMBRE: INTERVENCIONES DIRIGIDAS A GRUPOS</p> <p>OBJETIVO: DEJAR CAPACIDAD INSTALADA</p> <p>VALOR DESEABLE: 6 INTERVENCIONES BAJO ESTA MODALIDAD POR AÑO EN CADA SEDE EAOPIE</p> <p>MÉTODO DE CÁLCULO: REGISTRO POR PARTE DE LOS RRHH</p> <p>MEDIO DE VERIFICACIÓN: PLANILLA DE REGISTRO</p> <p>LÍNEA DE BASE: NO SE CUENTA CON DATO PRE-EXISTENTE DEFINIDO POR AÑO Y SEDE.</p>	<p>CONCEPCIÓN EN LOS ACTORES ESCOLARES DE QUE LA CONSTRUCCIÓN DE RESULTADOS INSTITUCIONALES DIFERENTES IMPLICA ALEJARSE DE LA IDEA DE LAS RESPONSABILIDADES INDIVIDUALES.</p>
	3	<p>DISPOSITIVO INTER-INSTITUCIONALES IMPLEMENTADO</p> <p>NOMBRE: ABORDAJES DESARROLLADOS INTER-INSTITUCIONALMENTE</p> <p>OBJETIVO: AUMENTAR EL NIVEL DE RESPUESTA. EFECTIVIDAD DEL ABORDAJE.</p> <p>VALOR DESEABLE: 2 POR SEDE POR AÑO</p> <p>MÉTODO DE CÁLCULO: REGISTRO POR PARTE DE LOS RRHH</p> <p>MEDIO DE VERIFICACIÓN: PLANILLA DE REGISTRO.</p> <p>LÍNEA DE BASE: NO SE CUENTA CON DEFINICIÓN PRE-EXISTENTE POR CRITERIO DE AÑO Y SEDE.</p>	<p>RECEPCIÓN Y CONSTRUCCIÓN COLABORATIVA ENTRE LAS INSTITUCIONES PARA DAR RESPUESTA A LA SITUACIÓN PROBLEMÁTICA.</p>

DENOMINACIÓN: EQUIPO DE APOYO Y ORIENTACIÓN PROFESIONAL A LAS INSTITUCIONES EDUCATIVAS

CODIFICACIÓN PRESUPUESTARIA: JUR: 9 SA: 02 - PRG 42

PRESUPUESTO ASIGNADO: GASTO DE PERSONAL \$ 22.220.850 + OTROS GASTOS \$ 0 = TOTAL \$ 22.220.850

RESUMEN NARRATIVO		INDICADOR	SUPUESTOS
C O M P O N E N T E	4 INSTITUCIONAL DEL E.A.O.P.I.E FORTALECIDO	<p>NOMBRE: CONSTRUCCIÓN DE NORMATIVA</p> <p>OBJETIVO: FORMALIZAR Y ESTABILIZAR ABORDAJES, ESTRUCTURA Y PLANTA FUNCIONAL DEL EAOPIE</p> <p>VALOR DESEABLE: -</p> <p>MÉTODO DE CÁLCULO: APROBACIÓN CORRESPONDIENTE</p> <p>MEDIO DE VERIFICACIÓN: MEMORIA ANUAL</p> <p>LÍNEA DE BASE: 1 ANUAL</p>	<p>INTERÉS POR PARTE DE LAS AUTORIDADES DEL CONSEJO DE EDUCACIÓN EN LA PRODUCCIÓN Y ACTUALIZACIÓN DE NORMATIVAS REGULATORIAS DEL EAOPIE.</p> <p>INTERÉS EN CONSOLIDAR LAS CONDICIONES MATERIALES DE TRABAJO DE LAS SEDES, SECRETARÍA Y COORDINACIÓN NEUQUÉN MÁS COORDINACIÓN SAN MARTÍN DE LOS ANTES.</p> <p>INTERES DE SUS RRHH EN RECIBIR CAPACITACIÓN EN SERVICIO.</p>
		<p>NOMBRE: CONDICIONES MATERIALES DE TRABAJO</p> <p>OBJETIVO: MANTENER BUENAS CONDICIONES MATERIALES DE TRABAJO QUE MOTIVEN EL DESEMPEÑO</p> <p>VALOR DESEABLE: -</p> <p>MÉTODO DE CÁLCULO: CANTIDAD DE REPARACIONES DE LUZ, AGUA, GAS, PAREDES REALIZADAS. PROVISIÓN DE INTERNET, AGUA ENVASADA, FONDOS DE CAJA CHICA. VALES DE COMBUSTIBLE. AUTORIZACIÓN DE ALQUILER DE INMUEBLES PARA SEDES.</p> <p>MEDIO DE VERIFICACIÓN: -</p> <p>LÍNEA DE BASE: -</p>	
		<p>NOMBRE: CAPACITACIÓN EN SERVICIO</p> <p>OBJETIVO: ACTUALIZAR LOS MARCOS CONCEPTUALES Y NORMATIVOS REFERENCIALES DESDE DONDE SE EJERCEN LOS ROLES Y FUNCIONES.</p> <p>VALOR DESEABLE: -</p> <p>MÉTODO DE CÁLCULO: -</p> <p>MEDIO DE VERIFICACIÓN: MEMORIA ANUAL</p> <p>LÍNEA DE BASE: -</p>	

DENOMINACIÓN: EQUIPO DE APOYO Y ORIENTACIÓN PROFESIONAL A LAS INSTITUCIONES EDUCATIVAS

CODIFICACIÓN PRESUPUESTARIA: JUR: 9 SA: 02 - PRG 42

PRESUPUESTO ASIGNADO: GASTO DE PERSONAL \$ 22.220.850 + OTROS GASTOS \$ 0 = TOTAL \$ 22.220.850

RESUMEN NARRATIVO		INDICADOR	SUPUESTOS
C O M P O N E N T E	5 IMPLEMENTACIÓN DE DISPOSITIVOS DE PROCESOS.	<p>NOMBRE: TIEMPO DE ABORDAJE</p> <p>OBJETIVO: CONSOLIDAR CAMBIOS INSTITUCIONALES QUE DEMANDAN TIEMPOS DE CONSTRUCCION.</p> <p>VALOR DESEABLE: 3</p> <p>MÉTODO DE CÁLCULO: REGISTRO DE CANTIDAD DE REQUERIMIENTOS DE ESTA MODALIDAD BRINDADOS</p> <p>MEDIO DE VERIFICACIÓN: PLANILLA DE REGISTRO.</p> <p>LÍNEA DE BASE: MATRIZ 2021</p>	LOS ACTORES INSTITUCIONALES SERÁN RECEPTIVOS A PARTICIPAR DE PROPUESTAS DE TRABAJO EN CLAVE DE PROCESOS.

MINISTERIO DE EDUCACION

DENOMINACIÓN: **EQUIPO DE APOYO Y ORIENTACIÓN PROFESIONAL A LAS INSTITUCIONES EDUCATIVAS**

CODIFICACIÓN PRESUPUESTARIA: JUR: 9 SA: 02 - PRG 42

POLÍTICA PÚBLICA:

ODS 4 GARANTIZAR UNA EDUCACION DE CALIDAD INCLUSIVA Y EQUITATIVA, Y PROMOVER OPORTUNIDADES DE APRENDIZAJE PERMANENTE PARA TODOS/AS.

ODS 5 ALCANZAR LA IGUALDAD ENTRE LOS GÉNEROS Y EMPODERAR A TODAS LAS MUJERES Y NIÑAS.

MEMORIA DESCRIPTIVA:

PROGRAMA BAJO LA METODOLOGÍA DE PRESUPUESTO ORIENTADO A RESULTADOS.

SI BIEN LAS INSTITUCIONES EDUCATIVAS SURGIERON, PERVIVEN, Y SE PROYECTAN HACIA EL FUTURO AL ASUMIR EL MANDATO SOCIAL DE REPRODUCIR LAS CULTURAS HISTÓRICAMENTE DESARROLLADAS POR LA HUMANIDAD, A LA VEZ QUE SER UN ACTOR ENTRE OTROS DEL TEJIDO SOCIAL QUE TRACCIONAN TAMBIÉN HACIA LA TRANSFORMACIÓN CULTURAL, RESULTA QUE CON FRECUENCIA EN EL DEVENIR DE LA VIDA INSTITUCIONAL/ESCOLAR LAS MISMAS PASAN POR ETAPAS DONDE VAN EN ALGUNA DE DICHAS DIRECCIONES, SE RIGIDIZAN, CON SU CONSECUENTE MALESTAR, REQUIRIENDO ENTONCES DE APOYOS Y ASESORAMIENTOS EXTERNOS QUE LAS AYUDEN A RECUPERAR UN SALUDABLE PENDULAR ENTRE AMBOS MANDATOS.

POR OTRA PARTE, CON FRECUENCIA LA ESCUELA RECIBE TAMBIÉN AFRONTAS COYUNTURALES QUE LA DESESTABILIZAN, LA ALEJAN DE SU TAREA, COMO CUANDO ATRAVIESA SITUACIONES DE DUELO. EN ESTAS OCASIONES A VECES TAMBIÉN REQUIERE DE APOYO Y ASESORAMIENTO EXTERNO.

EL E.A.O.P.I.E. (EQUIPO DE APOYO Y ORIENTACION PROFESIONAL A LAS INSTITUCIONES EDUCATIVAS) ES UN DISPOSITIVO DEL SISTEMA EDUCATIVO CONSTITUIDO POR RECURSOS HUMANOS PERTENECIENTES A DIFERENTES DISCIPLINAS, CON PRESENCIA EN TODO EL TERRITORIO DE LA PROVINCIA, QUE INTERVIENE EN ESTAS SITUACIONES ANTES DESCRIPTAS PARA QUE LA ESCUELA PUEDA SEGUIR "HACIENDO ESCUELA":

OBJETIVOS:

PROMOVER LA VINCULACIÓN DE LAS ESCUELAS A LOS RASGOS IDENTITARIOS DE LAS COMUNIDADES EN LAS QUE ESTÁN INSERTAS.

FAVORECER LA DEMOCRATIZACIÓN EN EL ACCESO AL CONOCIMIENTO PONIENDO EN VALOR TODAS LAS DIVERSIDADES (DE GÉNERO, ÉTNICAS, FUNCIONALES...)

BRINDAR ASESORAMIENTO Y APOYO ANTE SITUACIONES QUE CONMUEVEN LA VIDA INSTITUCIONAL.

DENOMINACIÓN: EQUIPO DE APOYO Y ORIENTACIÓN PROFESIONAL A LAS INSTITUCIONES EDUCATIVAS

CODIFICACIÓN PRESUPUESTARIA: JUR: 9 SA: 02 - PRG 42

PRESUPUESTO ASIGNADO: GASTO DE PERSONAL \$ 6.040.196 + OTROS GASTOS \$ 0 = TOTAL \$ 6.040.196

RESUMEN NARRATIVO		INDICADOR	SUPUESTOS
FIN	1	ACOMPANAMIENTO A LAS INSTITUCIONES EDUCATIVAS DE LA PROVINCIAL DEL NEUQUÉN ANTE SITUACIONES COYUNTURALES DISRUPTIVAS.	
	2	ASESORAMIENTO A LAS INSTITUCIONES EDUCATIVAS DE LA PROVINCIAL DEL NEUQUÉN ANTE SITUACIONES INSTITUCIONALES QUE LA CONMUEVEN Y ALEJAN DE SU TAREA.	
PROPÓSITO	1	<p>LAS INSTITUCIONES EDUCATIVAS, MEDIANTE LA APROPIACIÓN DE MARCOS CONCEPTUALES INTERDISCIPLINARIOS Y NORMATIVOS TANTO FEDERALES COMO PROVINCIALES, FORTALECIERON SUS PRÁCTICAS DE ENSEÑANZA Y CUIDADO.</p> <p>NOMBRE: REQUERIMIENTO DE APOYO POR SITUACION DE ABUSO SEXUAL INFANTIL Y OTRAS FORMAS DE VIOLENCIA HACIA LAS NIÑAS, NIÑOS, ADOLESCENTES Y ADULTOS.</p> <p>OBJETIVO: AUMENTAR LA CAPACIDAD INSTITUCIONAL PARA ABORDAR ESTAS SITUACIONES</p> <p>VALOR DESEABLE: 1</p> <p>MÉTODO DE CÁLCULO: REGISTRO DE LA CANTIDAD DE INSTITUCIONES A LAS QUE SE BRINDÓ APOYO EN ESTE TEMA</p> <p>MEDIO DE VERIFICACIÓN: PLANILLA DE REGISTRO</p> <p>LÍNEA DE BASE: EEN CONSTRUCCIÓN. ETAPA EXPLORATORIA.</p>	EXISTE INTERES EN LAS INSTITUCIONES EDUCATIVAS POR REPENSAR SUS PRÁCTICAS, FUNCIONAR EN UN MARCO DE DERECHO, TRAMITAR EN COMUNIDAD SITUACIONES DISRUPTIVAS QUE LA VULNERAN Y ALEJAN DE SU MISIÓN SOCIAL.
		<p>NOMBRE: REQUERIMIENTO DE APOYO POR SITUACIÓN DE PROBLEMAS DE CONVIVENCIA ENTRE PARES (ESTUDIANTES MENORES DE EDAD)</p> <p>OBJETIVO: AUMENTO DE LA CAPACIDAD INSTITUCIONAL PARA ABORDAR ESTAS SITUACIONES</p> <p>VALOR DESEABLE: 2</p> <p>MÉTODO DE CÁLCULO: REGISTRO DE LA CANTIDAD DE ESCUELAS A LAS QUE SE BRINDÓ APOYO EN ESTA TEMÁTICA</p> <p>MEDIO DE VERIFICACIÓN: PLANILLA DE REGISTRO</p> <p>LÍNEA DE BASE: EN CONSTRUCCIÓN. ETAPA EXPLORATORIA.</p>	

DENOMINACIÓN: EQUIPO DE APOYO Y ORIENTACIÓN PROFESIONAL A LAS INSTITUCIONES EDUCATIVAS

CODIFICACIÓN PRESUPUESTARIA: JUR: 9 SA: 02 - PRG 42

PRESUPUESTO ASIGNADO: GASTO DE PERSONAL \$ 6.040.196 + OTROS GASTOS \$ 0 = TOTAL \$ 6.040.196

RESUMEN NARRATIVO		INDICADOR	SUPUESTOS
P R O P O S I T O	1	<p>LAS INSTITUCIONES EDUCATIVAS, MEDIANTE LA APROPIACIÓN DE MARCOS CONCEPTUALES INTERDISCIPLINARIOS Y NORMATIVOS TANTO FEDERALES COMO PROVINCIALES, FORTALECIERON SUS PRÁCTICAS DE ENSEÑANZA Y CUIDADO.</p>	<p>EXISTE INTERES EN LAS INSTITUCIONES EDUCATIVAS POR REPENSAR SUS PRÁCTICAS, FUNCIONAR EN UN MARCO DE DERECHO, TRAMITAR EN COMUNIDAD SITUACIONES DISRUPTIVAS QUE LA VULNERAN Y ALEJAN DE SU MISIÓN SOCIAL.</p>
	<p>NOMBRE: REQUERIMIENTO POR SITUACIONES DE DUELO POR MUERTE DE ESTUDIANTES O AGENTES ESCOLARES</p> <p>OBJETIVO: AUMENTAR LA CAPACIDAD INSTITUCIONAL PARA ABORDAR ESTAS SITUACIONES</p> <p>VALOR DESEABLE: 3</p> <p>MÉTODO DE CÁLCULO: REGISTRO DE LA CANTIDAD DE ABORDAJES REALIZADOS.</p> <p>MEDIO DE VERIFICACIÓN: PLANILLA DE REGISTRO</p> <p>LÍNEA DE BASE: EN CONSTRUCCIÓN. ETAPA EXPLORATORIA.</p>		
	<p>NOMBRE: REQUERIMIENTO POR SITUACIONES DE VULNERACION DEL DERECHO A LA EDUCACIÓN (DEESCOLARIZACIÓN)</p> <p>OBJETIVO: AUMENTAR LA CAPACIDAD INSTITUCIONAL PARA ABORDAR ESTAS SITUACIONES.</p> <p>VALOR DESEABLE: 1</p> <p>MÉTODO DE CÁLCULO: REGISTRO DE LA CANTIDAD DE ESCUELAS A LAS QUE SE DIO ASISTENCIA POR ESTE TEMA.</p> <p>MEDIO DE VERIFICACIÓN: PLANILLA DE REGISTRO</p> <p>LÍNEA DE BASE: EN CONSTRUCCION. ETAPA EXPLORATORIA</p>		
		<p>NOMBRE: REQUERIMIENTO POR SITUACIONES DE ENSEÑANZA-APRENDIZAJE</p> <p>OBJETIVO: AUMENTAR LA CAPACIDAD INSTITUCIONAL PARA ABORDAR ESTAS SITUACIONES</p> <p>VALOR DESEABLE: 2</p> <p>MÉTODO DE CÁLCULO: REGISTRO DE LA CANTIDAD DE INSTITUCIONES EDUCATIVAS A LAS QUE SE BRINDÓ APOYO.</p> <p>MEDIO DE VERIFICACIÓN: PLANILLA DE REGISTRO.</p> <p>LÍNEA DE BASE: EN CONSTRUCCIÓN. ETAPA EXPLORATORIA.</p>	

DENOMINACIÓN: EQUIPO DE APOYO Y ORIENTACIÓN PROFESIONAL A LAS INSTITUCIONES EDUCATIVAS

CODIFICACIÓN PRESUPUESTARIA: JUR: 9 SA: 02 - PRG 42

PRESUPUESTO ASIGNADO: GASTO DE PERSONAL \$ 6.040.196 + OTROS GASTOS \$ 0 = TOTAL \$ 6.040.196

RESUMEN NARRATIVO		INDICADOR	SUPUESTOS
PROPÓSITO	1 LAS INSTITUCIONES EDUCATIVAS, MEDIANTE LA APROPIACIÓN DE MARCOS CONCEPTUALES INTERDISCIPLINARIOS Y NORMATIVOS TANTO FEDERALES COMO PROVINCIALES, FORTALECIERON SUS PRÁCTICAS DE ENSEÑANZA Y CUIDADO.	<p>NOMBRE: REQUERIMIENTO POR SITUACIONES DE VIOLENCIAS ENTRE ADULTOS (EJ. FAMILIA-AGENTE EDUCATIVO) , PROBLEMAS DE CONVIVENCIA INSTITUCIONAL ENTRE ADULTOS AFECTANDO ROLES Y FUNCIONES.</p> <p>OBJETIVO: AUMENTAR LA CAPACIDAD INSTITUCIONAL PARA ABORDAR ESTAS SITUACIONES.</p> <p>VALOR DESEABLE: 2</p> <p>MÉTODO DE CÁLCULO: REGISTRO DE LA CANTIDAD DE APOYOS BRINDADOS EN ESTA TEMÁTICA.</p> <p>MEDIO DE VERIFICACIÓN: PLANILLA DE REGISTRO</p> <p>LÍNEA DE BASE: EN CONSTRUCCIÓN. ETAPA EXPLORATORIA.</p>	EXISTE INTERES EN LAS INSTITUCIONES EDUCATIVAS POR REPENSAR SUS PRÁCTICAS, FUNCIONAR EN UN MARCO DE DERECHO, TRAMITAR EN COMUNIDAD SITUACIONES DISRUPTIVAS QUE LA VULNERAN Y ALEJAN DE SU MISIÓN SOCIAL.

DENOMINACIÓN: EQUIPO DE APOYO Y ORIENTACIÓN PROFESIONAL A LAS INSTITUCIONES EDUCATIVAS

CODIFICACIÓN PRESUPUESTARIA: JUR: 9 SA: 02 - PRG 42

PRESUPUESTO ASIGNADO: GASTO DE PERSONAL \$ 6.040.196 + OTROS GASTOS \$ 0 = TOTAL \$ 6.040.196

RESUMEN NARRATIVO		INDICADOR	SUPUESTOS
COMPONENTE	1	<p>DISPOSITIVOS FOCALIZADOS. SE TRATA DE UNA MODALIDAD DE INTERVENCIÓN BREVE QUE OSCILA EN PROMODEIO ENTRE LOS DOS Y TRES ENCUENTROS DE TRABAJO IMPLEMENTADOS.</p> <p>NOMBRE: ASESORAMIENTO FOCAL</p> <p>OBJETIVO: FAVORECER TOMAS DE DECISIONES</p> <p>VALOR DESEABLE: 9</p> <p>MÉTODO DE CÁLCULO: REGISTRO DE CANTIDAD DE INTERVENCIONES BRINDADAS POR LOS RRHH</p> <p>MEDIO DE VERIFICACIÓN: PLANILLA DE REGISTRO</p> <p>LÍNEA DE BASE: EN CONSTRUCCIÓN. ETAPA EXPLORATORIA.</p>	<p>LOS ACTORES INSTITUCIONALES RECEPCIONARÁN E IMPLEMENTARÁN ACCIONES Y ACTIVIDADES A PARTIR DE ASESORAMIENTOS FOCALES. PARA ELLO SUELE SER NECESARIO QUE QUIEN/ES REALIZAN EL REQUERIMIENTO YA CUENTEN CON CIERTA CAPACIDAD INSTALADA PARA EL ABORDAJE DE LA TEMÁTICA-SITUACIÓN POR LA QUE REALIZAN EL REQUERIMIENTO DE ASESORÍA FOCAL.</p>
	2	<p>DISPOSITIVO CON DESTINATARIO GRUPAL IMPLEMENTADO</p> <p>NOMBRE: INTERVENCIONES DIRIGIDAS A GRUPOS</p> <p>OBJETIVO: DEJAR CAPACIDAD INSTITUCIONAL</p> <p>VALOR DESEABLE: 6</p> <p>MÉTODO DE CÁLCULO: REGISTRO CUANTITATIVO Y CUALITATIVO POR PARTE DE LOS RRHH</p> <p>MEDIO DE VERIFICACIÓN: PLANILLA DE REGISTRO</p> <p>LÍNEA DE BASE: EN CONSTRUCCIÓN. ETAPA EXPLORATORIA.</p>	<p>CONCEPCIÓN EN LOS ACTORES ESCOLARES DE QUE LA CONSTRUCCIÓN DE RESULTADOS INSTITUCIONALES DIFERENTES IMPLICA ALEJARSE DE LA IDEA DE LAS RESPONSABILIDADES INDIVIDUALES. (CORRESPONSABILIDAD)</p>
	3	<p>DISPOSITIVO INTER-INSTITUCIONALES DE ABORDAJE IMPLEMENTADO.</p> <p>NOMBRE: INTERVENCIONES EN RED CON OTRAS INSTITUCIONES.</p> <p>OBJETIVO: AUMENTAR EL NIVEL DE RESPUESTA. EFECTIVIDAD DEL ABORDAJE.</p> <p>VALOR DESEABLE: 2</p> <p>MÉTODO DE CÁLCULO: REGISTRO CUANTI Y CUALITATIVO POR PARTE DE LOS RRHH</p> <p>MEDIO DE VERIFICACIÓN: PLANILLA DE REGISTRO</p> <p>LÍNEA DE BASE: EN CONSTRUCCIÓN. ETAPA EXPLORATORIA.</p>	<p>RECEPCIÓN Y CONSTRUCCIÓN COLABORATIVA ENTRE LAS INSTITUCIONES PARA DAR RESPUESTA A LA SITUACIÓN PROBLEMÁTICA.</p>

DENOMINACIÓN: EQUIPO DE APOYO Y ORIENTACIÓN PROFESIONAL A LAS INSTITUCIONES EDUCATIVAS

CODIFICACIÓN PRESUPUESTARIA: JUR: 9 SA: 02 - PRG 42

PRESUPUESTO ASIGNADO: GASTO DE PERSONAL \$ 6.040.196 + OTROS GASTOS \$ 0 = TOTAL \$ 6.040.196

RESUMEN NARRATIVO		INDICADOR	SUPUESTOS
C O M P O N E N T E	4 INSTITUCIONAL DEL EAOPIE FORTALECIDO	<p>NOMBRE: CONSTRUCCIÓN DE NORMATIVA</p> <p>OBJETIVO: FORMALIZAR Y ESTABILIZAR ABORDAJES, ESTRUCTURA Y PLANTA FUNCIONAL.</p> <p>VALOR DESEABLE: -</p> <p>MÉTODO DE CÁLCULO: -</p> <p>MEDIO DE VERIFICACIÓN: MEMORIA ANUAL</p> <p>LÍNEA DE BASE: -</p>	<p>INTERES POR PARTE DE LAS AUTORIDADES DEL CONSEJO DE EDUCACIÓN EN LA PRODUCCIÓN Y ACTUALIZACIÓN DE NORMATIVAS REGULATORIAS DEL EAOPIE.</p> <p>INTERÉS EN CONSOLIDAR LAS CONDICIONES MATERIALES DE TRABAJO DE LAS SEDES, SECRETARÍA Y COORDINACIÓN NEUQUÉN MÁS COORDINACIÓN SAN MARTÍN DE LOS ANTES.</p> <p>INTERES DE SUS RECURSOS EN RECIBIR FORMACIÓN EN SERVICIO.</p>
		<p>NOMBRE: CONDICIONES MATERIALES DE TRABAJO</p> <p>OBJETIVO: BRINDAR ESPACIOS LABORALES DIGNOS QUE POSIBILITEN EL EJERCICIO MOTIVADO DEL ROL</p> <p>VALOR DESEABLE: -</p> <p>MÉTODO DE CÁLCULO: CANTIDAD DE REPARACIONES DE LUZ, AGUA, GAS REALIZADAS. PROVISIÓN DE INTERNET, AGUA ENVASADA, CAJA CHICA, VALES DE COMBUSTIBLE. AUTORIZACIÓN Y APROBACIÓN DE FONDOS PARA ALQUILER DE INMUBLES A DESTINARSE A SEDES QUE NO LA TIENEN.</p> <p>MEDIO DE VERIFICACIÓN: REGISTRO CUANTITATIVO EN PLANILLA</p> <p>LÍNEA DE BASE: -</p>	
		<p>NOMBRE: CAPACITACIÓN EN SERVICIO</p> <p>OBJETIVO: ACTUALIZAR LOS MARCOS CONCEPTUALES Y NORMATIVOS REFERENCIALES DESDE DONDE SE EJERCEN LOS ROLES Y FUNCIONES.</p> <p>VALOR DESEABLE: -</p> <p>MÉTODO DE CÁLCULO: -</p> <p>MEDIO DE VERIFICACIÓN: MEMORIA ANUAL</p> <p>LÍNEA DE BASE: -</p>	

DENOMINACIÓN: EQUIPO DE APOYO Y ORIENTACIÓN PROFESIONAL A LAS INSTITUCIONES EDUCATIVAS

CODIFICACIÓN PRESUPUESTARIA: JUR: 9 SA: 02 - PRG 42

PRESUPUESTO ASIGNADO: GASTO DE PERSONAL \$ 6.040.196 + OTROS GASTOS \$ 0 = TOTAL \$ 6.040.196

RESUMEN NARRATIVO		INDICADOR	SUPUESTOS
C O M P O N E N T E	5 DISPOSITIVOS DE PROCESOS IMPLEMENTADOS	<p>NOMBRE: TIEMPO DE ABORDAJE</p> <p>OBJETIVO: CONSOLIDAR CAMBIOS INSTITUCIONALES QUE DEMANDAN TIEMPO</p> <p>VALOR DESEABLE: 3</p> <p>MÉTODO DE CÁLCULO: REGISTRO DE LA CANTIDAD DE DEMANDAS.</p> <p>MEDIO DE VERIFICACIÓN: PLANILLA DE REGISTRO</p> <p>LÍNEA DE BASE: EN CONSTRUCCIÓN. ETAPA EXPLORATORIA.</p>	LOS ACTORES INSTITUCIONALES SERÁN RECEPTIVOS A PARTICIPAR DE PROPUESTAS DE TRABAJO EN CLAVE DE PROCESO.

MINISTERIO DE EDUCACION

DENOMINACIÓN: **EQUIPO DE APOYO Y ORIENTACIÓN PROFESIONAL A LAS INSTITUCIONES EDUCATIVAS**

CODIFICACIÓN PRESUPUESTARIA: JUR: 9 SA: 02 - PRG 42

POLÍTICA PÚBLICA:

ODS 4 GARANTIZAR UNA EDUCACION DE CALIDAD INCLUSIVA Y EQUITATIVA, Y PROMOVER OPORTUNIDADES DE APRENDIZAJE PERMANENTE PARA TODOS/AS.

ODS 5 ALCANZAR LA IGUALDAD ENTRE LOS GÉNEROS Y EMPODERAR A TODAS LAS MUJERES Y NIÑAS.

MEMORIA DESCRIPTIVA:

PROGRAMA BAJO LA METODOLOGÍA DE PRESUPUESTO ORIENTADO A RESULTADOS.

SI BIEN LAS INSTITUCIONES EDUCATIVAS SURGIERON, PERVIVEN, Y SE PROYECTAN HACIA EL FUTURO AL ASUMIR EL MANDATO SOCIAL DE REPRODUCIR LAS CULTURAS HISTÓRICAMENTE DESARROLLADAS POR LA HUMANIDAD, A LA VEZ QUE SER UN ACTOR ENTRE OTROS DEL TEJIDO SOCIAL QUE TRACCIONAN TAMBIÉN HACIA LA TRANSFORMACIÓN CULTURAL, RESULTA QUE CON FRECUENCIA EN EL DEVENIR DE LA VIDA INSTITUCIONAL/ESCOLAR LAS MISMAS PASAN POR ETAPAS DONDE VAN EN ALGUNA DE DICHAS DIRECCIONES, SE RIGIDIZAN, CON SU CONSECUENTE MALESTAR, REQUIRIENDO ENTONCES DE APOYOS Y ASESORAMIENTOS EXTERNOS QUE LAS AYUDEN A RECUPERAR UN SALUDABLE PENDULAR ENTRE AMBOS MANDATOS.

POR OTRA PARTE, CON FRECUENCIA LA ESCUELA RECIBE TAMBIÉN AFRONTAS COYUNTURALES QUE LA DESESTABILIZAN, LA ALEJAN DE SU TAREA, COMO CUANDO ATRAVIESA SITUACIONES DE DUELO. EN ESTAS OCASIONES A VECES TAMBIÉN REQUIERE DE APOYO Y ASESORAMIENTO EXTERNO.

EL E.A.O.P.I.E. (EQUIPO DE APOYO Y ORIENTACION PROFESIONAL A LAS INSTITUCIONES EDUCATIVAS) ES UN DISPOSITIVO DEL SISTEMA EDUCATIVO CONSTITUIDO POR RECURSOS HUMANOS PERTENECIENTES A DIFERENTES DISCIPLINAS, CON PRESENCIA EN TODO EL TERRITORIO DE LA PROVINCIA, QUE INTERVIENE EN ESTAS SITUACIONES ANTES DESCRIPTAS PARA QUE LA ESCUELA PUEDA SEGUIR "HACIENDO ESCUELA":

OBJETIVOS:

PROMOVER LA VINCULACIÓN DE LAS ESCUELAS A LOS RASGOS IDENTITARIOS DE LAS COMUNIDADES EN LAS QUE ESTÁN INSERTAS.

FAVORECER LA DEMOCRATIZACIÓN EN EL ACCESO AL CONOCIMIENTO PONIENDO EN VALOR TODAS LAS DIVERSIDADES (DE GÉNERO, ÉTNICAS, FUNCIONALES...)

BRINDAR ASESORAMIENTO Y APOYO ANTE SITUACIONES QUE CONMUEVEN LA VIDA INSTITUCIONAL.

DENOMINACIÓN: EQUIPO DE APOYO Y ORIENTACIÓN PROFESIONAL A LAS INSTITUCIONES EDUCATIVAS

CODIFICACIÓN PRESUPUESTARIA: JUR: 9 SA: 02 - PRG 42

PRESUPUESTO ASIGNADO: GASTO DE PERSONAL \$ 7.557.909 + OTROS GASTOS \$ 0 = TOTAL \$ 7.557.909

RESUMEN NARRATIVO		INDICADOR	SUPUESTOS
FIN	1	ACOMPANAMIENTO A LAS INSTITUCIONES EDUCATIVAS DE LA PROVINCIAL DEL NEUQUÉN ANTE SITUACIONES COYUNTURALES DISRUPTIVAS.	
	2	ASESORAMIENTO A LAS INSTITUCIONES EDUCATIVAS DE LA PROVINCIAL DEL NEUQUÉN ANTE SITUACIONES INSTITUCIONALES QUE LA CONMUEVEN Y ALEJAN DE SU TAREA.	
PROPÓSITO	1	<p>LAS INSTITUCIONES EDUCATIVAS, MEDIANTE LA APROPIACIÓN DE MARCOS CONCEPTUALES INTERDISCIPLINARIOS Y NORMATIVOS TANTO FEDERALES COMO PROVINCIALES, FORTALECIERON SUS PRÁCTICAS DE ENSEÑANZA Y CUIDADO.</p> <p>NOMBRE: REQUERIMIENTO DE APOYO POR SITUACIÓN DE ABUSO SEXUAL INFANTIL Y OTRAS FORMAS DE VIOLENCIA HACIA LAS NIÑAS, NIÑOS Y ADOLESCENTES.</p> <p>OBJETIVO: AUMENTAR LA CAPACIDAD INSTITUCIONAL PARA ABORDAR ESTAS SITUACIONES.</p> <p>VALOR DESEABLE: 1</p> <p>MÉTODO DE CÁLCULO: REGISTRO DE LA CANTIDAD DE INSTITUCIONES EDUCATIVAS A LAS QUE SE BRINDÓ APOYO POR ESTA TEMÁTICA.</p> <p>MEDIO DE VERIFICACIÓN: PLANILLA DE REGISTRO LLEVADAS POR LOS RRHH</p> <p>LÍNEA DE BASE: -</p>	EXISTE INTERES EN LAS INSTITUCIONES EDUCATIVAS POR REPENSAR SUS PRÁCTICAS, FUNCIONAR EN UN MARCO DE DERECHO, TRAMITAR EN COMUNIDAD SITUACIONES DISRUPTIVAS QUE LA VULNERAN Y ALEJAN DE SU MISIÓN SOCIAL.
		<p>NOMBRE: REQUERIMIENTO POR SITUACIÓN DE PROBLEMAS DE CONVIVENCIA ENTRE PARES (ESTUDIANTES MENORES DE EDAD)</p> <p>OBJETIVO: AUMENTO DE LA CAPACIDAD INSTITUCIONAL PARA ABORDAR ESTAS SITUACIONES.</p> <p>VALOR DESEABLE: 2</p> <p>MÉTODO DE CÁLCULO: REGISTRO DE LA CANTIDAD DE INSTITUCIONES EDUCATIVAS A LAS QUE SE BRINDÓ APOYO.</p> <p>MEDIO DE VERIFICACIÓN: PLANILLA DE REGISTRO LLEVADAS POR LOS RRHH.</p> <p>LÍNEA DE BASE: -</p>	

DENOMINACIÓN: EQUIPO DE APOYO Y ORIENTACIÓN PROFESIONAL A LAS INSTITUCIONES EDUCATIVAS

CODIFICACIÓN PRESUPUESTARIA: JUR: 9 SA: 02 - PRG 42

PRESUPUESTO ASIGNADO: GASTO DE PERSONAL \$ 7.557.909 + OTROS GASTOS \$ 0 = TOTAL \$ 7.557.909

RESUMEN NARRATIVO		INDICADOR	SUPUESTOS
P R O P O S I T O	1 LAS INSTITUCIONES EDUCATIVAS, MEDIANTE LA APROPIACIÓN DE MARCOS CONCEPTUALES INTERDISCIPLINARIOS Y NORMATIVOS TANTO FEDERALES COMO PROVINCIALES, FORTALECIERON SUS PRÁCTICAS DE ENSEÑANZA Y CUIDADO.	<p>NOMBRE: REQUERIMIENTO POR SITUACIONES DE DUELO, POR MUERTE DE ESTUDIANTES O AGENTES ESCOLARES.</p> <p>OBJETIVO: AUMENTAR LA CAPACIDAD INSTITUCIONAL PARA ABORDAR SITUACIONES DE ESTE TENOR.</p> <p>VALOR DESEABLE: 3</p> <p>MÉTODO DE CÁLCULO: REGISTRO DE LA CANTIDAD DE ABORDAJES DE ESTA TEMÁTICA.</p> <p>MEDIO DE VERIFICACIÓN: PLANILLA DE REGISTRO.</p> <p>LÍNEA DE BASE: EN CONSTRUCCIÓN. ETAPA EXPLORATORIA.</p>	EXISTE INTERES EN LAS INSTITUCIONES EDUCATIVAS POR REPENSAR SUS PRÁCTICAS, FUNCIONAR EN UN MARCO DE DERECHO, TRAMITAR EN COMUNIDAD SITUACIONES DISRUPTIVAS QUE LA VULNERAN Y ALEJAN DE SU MISIÓN SOCIAL.
		<p>NOMBRE: REQUERIMIENTO POR SITUACIONES DE VULNERACIÓN DEL DERECHO A LA EDUCACIÓN (DEESCOLARIZACIÓN).</p> <p>OBJETIVO: AUMENTAR LA CAPACIDAD INSTITUCIONAL PARA ABORDAR ESTAS SITUACIONES.</p> <p>VALOR DESEABLE: 1</p> <p>MÉTODO DE CÁLCULO: REGISTRO DE LA CANTIDAD DE INSTITUCIONES EDUCATIVAS A LAS QUE SE BRINDÓ APOYO POR ESTA TEMÁTICA.</p> <p>MEDIO DE VERIFICACIÓN: PLANILLA DE REGISTRO COMPLETADA POR LOS RRHH</p> <p>LÍNEA DE BASE: EN CONSTRUCCIÓN. ETAPA EXPLORATORIA.</p>	
		<p>NOMBRE: REQUERIMIENTO POR MOTIVOS DE ENSEÑANZA-APRENDIZAJE.</p> <p>OBJETIVO: AUMENTAR LA CAPACIDAD INSTITUCIONAL PARA ABORDAR ESTAS SITUACIONES.</p> <p>VALOR DESEABLE: 2</p> <p>MÉTODO DE CÁLCULO: REGISTRO CUANTITATIVO.</p> <p>MEDIO DE VERIFICACIÓN: PLANILLA DE REGISTRO COMPLETADA POR LOS RRHH</p> <p>LÍNEA DE BASE: EN CONSTRUCCIÓN. ETAPA EXPLORATORIA.</p>	

DENOMINACIÓN: EQUIPO DE APOYO Y ORIENTACIÓN PROFESIONAL A LAS INSTITUCIONES EDUCATIVAS

CODIFICACIÓN PRESUPUESTARIA: JUR: 9 SA: 02 - PRG 42

PRESUPUESTO ASIGNADO: GASTO DE PERSONAL \$ 7.557.909 + OTROS GASTOS \$ 0 = TOTAL \$ 7.557.909

RESUMEN NARRATIVO		INDICADOR	SUPUESTOS
P R O P O S I T O	1 LAS INSTITUCIONES EDUCATIVAS, MEDIANTE LA APROPIACIÓN DE MARCOS CONCEPTUALES INTERDISCIPLINARIOS Y NORMATIVOS TANTO FEDERALES COMO PROVINCIALES, FORTALECIERON SUS PRÁCTICAS DE ENSEÑANZA Y CUIDADO.	<p>NOMBRE: REQUERIMIENTO POR SITUACIONES DE VIOLENCIAS ENTRE ADULTOS (EJ. FAMILIA - AGENTE EDUCATIVO). PROBLEMAS DE CONVIVENCIAS. AFECTACIÓN DE ROLES Y FUNCIONES.</p> <p>OBJETIVO: AUMENTAR LA CAPACIDAD INSTITUCIONAL PARA ABORDAR ESTAS SITUACIONES.</p> <p>VALOR DESEABLE: 2</p> <p>MÉTODO DE CÁLCULO: REGISTRO DE LA CANTIDAD DE SITUACIONES ATENDIDAS.</p> <p>MEDIO DE VERIFICACIÓN: PLANILLA DE REGISTRO COMPLETADA POR LOS RRHH</p> <p>LÍNEA DE BASE: EN CONSTRUCCIÓN. ETAPA EXPLORATORIA.</p>	EXISTE INTERES EN LAS INSTITUCIONES EDUCATIVAS POR REPENSAR SUS PRÁCTICAS, FUNCIONAR EN UN MARCO DE DERECHO, TRAMITAR EN COMUNIDAD SITUACIONES DISRUPTIVAS QUE LA VULNERAN Y ALEJAN DE SU MISIÓN SOCIAL.

DENOMINACIÓN: EQUIPO DE APOYO Y ORIENTACIÓN PROFESIONAL A LAS INSTITUCIONES EDUCATIVAS

CODIFICACIÓN PRESUPUESTARIA: JUR: 9 SA: 02 - PRG 42

PRESUPUESTO ASIGNADO: GASTO DE PERSONAL \$ 7.557.909 + OTROS GASTOS \$ 0 = TOTAL \$ 7.557.909

RESUMEN NARRATIVO		INDICADOR	SUPUESTOS	
COMPONENTE	1	<p>DISPOSTIVOS FOCALIZADOS. SE TRATA DE UNA MODALIDAD DE INTERVENCIÓN QUE OSCILA EN PROMEDIO ENTRE DOS Y TRES ENCUENTROS DE TRABAJO Y TRATAN SOBRE UN RECORTE PROBLEMÁTICO CLARAMENTE DELIMITADO IMPLEMENTADOS.</p>	<p>NOMBRE: ASESORAMIENTO FOCAL</p> <p>OBJETIVO: FAVORECER TOMAS DE DECISIONES</p> <p>VALOR DESEABLE: 9</p> <p>MÉTODO DE CÁLCULO: REGISTRO CUANTITATIVO</p> <p>MEDIO DE VERIFICACIÓN: PLANILLA DE REGISTRO</p> <p>LÍNEA DE BASE: EN CONSTRUCCIÓN. ETAPA EXPLORATORIA.</p>	<p>LOS ACTORES INSTITUCIONALES RECEPCIONARÁN E IMPLEMENTARÁN ACCIONES Y ACTIVIDADES A PARTIR DE ASESORAMIENTOS FOCALES. PARA ELLO SUELE SER NECESARIO QUE QUIEN/ES REALIZAN EL REQUERIMIENTO YA CUENTEN CON CIERTA CAPACIDAD INSTALADA PARA EL ABORDAJE DE LA SITUACIÓN CONSULTADA.</p>
	2	<p>DISPOSITIVO CON DESTINATARIO GRUPAL IMPLEMENTADO</p>	<p>NOMBRE: INTERVENCIONES DIRIGIDAS A GRUPOS</p> <p>OBJETIVO: DEJAR CAPACIDAD INSTALADA DE TRABAJO GRUPAL</p> <p>VALOR DESEABLE: 6</p> <p>MÉTODO DE CÁLCULO: REGISTRO CUANTITATIVO</p> <p>MEDIO DE VERIFICACIÓN: PLANILLA DE REGISTRO</p> <p>LÍNEA DE BASE: EN CONSTRUCCIÓN. ETAPA EXPLORATORIA.</p>	<p>CONCEPCIÓN EN LOS ACTORES ESCOLARES DE QUE LA CONSTRUCCIÓN DE RESULTADOS INSTITUCIONALES DIFERENTES IMPLICA ALEJARSE DE LA IDEA DE LAS RESPONSABILIDADES INDIVIDUALES PARA IR POR EL DE CORRESPONSABILIDAD.</p>
	3	<p>DISPOSITIVO INTER-INSTITUCIONAL IMPLEMENTADO</p>	<p>NOMBRE: INTERVENCIONES EN RED CON OTRAS INSTITUCIONES DE GOBIERNO</p> <p>OBJETIVO: AUMENTAR EL NIVEL DE RESPUESTA. EFECTIVIDAD DEL ABORDAJE.</p> <p>VALOR DESEABLE: 2</p> <p>MÉTODO DE CÁLCULO: REGISTRO CUANTITATIVO</p> <p>MEDIO DE VERIFICACIÓN: PLANILLA DE REGISTRO</p> <p>LÍNEA DE BASE: EN CONSTRUCCIÓN. ETAPA EXPLORATORIA.</p>	<p>RECEPCIÓN Y CONSTRUCCIÓN COLABORATIVA ENTRE LAS INSTITUCIONES PARA DAR RESPUESTA A LA SITUACIÓN PROBLEMÁTICA.</p>

DENOMINACIÓN: EQUIPO DE APOYO Y ORIENTACIÓN PROFESIONAL A LAS INSTITUCIONES EDUCATIVAS

CODIFICACIÓN PRESUPUESTARIA: JUR: 9 SA: 02 - PRG 42

PRESUPUESTO ASIGNADO: GASTO DE PERSONAL \$ 7.557.909 + OTROS GASTOS \$ 0 = TOTAL \$ 7.557.909

RESUMEN NARRATIVO		INDICADOR	SUPUESTOS
C O M P O N E N T E	4 INSTITUCIONAL DEL EAOPIE FORTALECIDO	<p>NOMBRE: CONSTRUCCIÓN DE NORMATIVA</p> <p>OBJETIVO: FORMALIZAR Y ESTABILIZAR ABORDAJES ESTRUCTURA Y PLANTA FUNCIONAL DEL EAOPIE.</p> <p>VALOR DESEABLE: 1</p> <p>MÉTODO DE CÁLCULO: -</p> <p>MEDIO DE VERIFICACIÓN: MEMORIA ANUAL</p> <p>LÍNEA DE BASE: -</p>	<p>INTERÉS POR PARTE DE LAS AUTORIDADES DEL CONSEJO DE EDUCACIÓN EN LA PRODUCCIÓN Y ACTUALIZACIÓN DE NORMATIVAS REGULATORIAS DEL EAOPIE</p> <p>INTERES EN CONSOLIDAR LAS CONDICIONES MATERIALES DE TRABAJO DE LAS SEDES, SECRETARÍA, Y COORDINACIÓN NEQUÉN CAPITAL MÁS COORDINACIÓN SAN MARTÍN DE LOS ANDES.</p> <p>INTERES DE SUS RRHH EN RECIBIR FORMACIÓN EN SERVICIO.</p>
		<p>NOMBRE: CONDICIONES MATERIALES DE TRABAJO</p> <p>OBJETIVO: BRINDAR ESPACIOS LABORALES DIGNOS QUE POSIBILITEN EL EJERCICIO MOTIVADO DEL ROL</p> <p>VALOR DESEABLE: -</p> <p>MÉTODO DE CÁLCULO: CANTIDAD DE REAPACIONES DE LUZ, GAS, CERRADURAS, ETC REALIZADAS Y PROVISIÓN DE AGUA ENVASADA, INTERNET, FONDO DE CAJA CHICA, VALES DE COMBUSTIBLE...</p> <p>MEDIO DE VERIFICACIÓN: PLANILLA DE CONTROL</p> <p>LÍNEA DE BASE: -</p>	
		<p>NOMBRE: CAPACITACIÓN EN SERVICIO</p> <p>OBJETIVO: ACTUALIZAR LOS MARCOS CONCEPTUALES Y NORMATIVOS REFERENCIALES DESDE DONDE SE EJERCEN LOS ROLES Y FUNCIONES.</p> <p>VALOR DESEABLE: -</p> <p>MÉTODO DE CÁLCULO: -</p> <p>MEDIO DE VERIFICACIÓN: -</p> <p>LÍNEA DE BASE: -</p>	

DENOMINACIÓN: EQUIPO DE APOYO Y ORIENTACIÓN PROFESIONAL A LAS INSTITUCIONES EDUCATIVAS

CODIFICACIÓN PRESUPUESTARIA: JUR: 9 SA: 02 - PRG 42

PRESUPUESTO ASIGNADO: GASTO DE PERSONAL \$ 7.557.909 + OTROS GASTOS \$ 0 = TOTAL \$ 7.557.909

RESUMEN NARRATIVO		INDICADOR	SUPUESTOS
C O M P O N E N T E	5 SDISPOSITIVOS DE PROCESOS IMPLEMENTADOS	NOMBRE: TIEMPO DE ABORDAJE OBJETIVO: CONSOLIDAR CAMBIOS INSTITUCIONALES QUE DEMANDAN TIEMPO VALOR DESEABLE: 3 MÉTODO DE CÁLCULO: REGISTRO CUANTITATIVO MEDIO DE VERIFICACIÓN: PLANILLA DE REGISTRO LÍNEA DE BASE: -	LOS ACTORES INSTITUCIONALES SERÁN RECEPTIVOS A PARTICIPAR DE PROPUESTAS DE TRABAJO EN CLAVE DE PROCESOS.

MINISTERIO DE EDUCACION

DENOMINACIÓN: **EQUIPO DE APOYO Y ORIENTACIÓN PROFESIONAL A LAS INSTITUCIONES EDUCATIVAS**

CODIFICACIÓN PRESUPUESTARIA: JUR: 9 SA: 02 - PRG 42

POLÍTICA PÚBLICA:

ODS 4 GARANTIZAR UNA EDUCACION DE CALIDAD INCLUSIVA Y EQUITATIVA, Y PROMOVER OPORTUNIDADES DE APRENDIZAJE PERMANENTE PARA TODOS/AS.

ODS 5 ALCANZAR LA IGUALDAD ENTRE LOS GÉNEROS Y EMPODERAR A TODAS LAS MUJERES Y NIÑAS.

MEMORIA DESCRIPTIVA:

PROGRAMA BAJO LA METODOLOGÍA DE PRESUPUESTO ORIENTADO A RESULTADOS.

SI BIEN LAS INSTITUCIONES EDUCATIVAS SURGIERON, PERVIVEN, Y SE PROYECTAN HACIA EL FUTURO AL ASUMIR EL MANDATO SOCIAL DE REPRODUCIR LAS CULTURAS HISTÓRICAMENTE DESARROLLADAS POR LA HUMANIDAD, A LA VEZ QUE SER UN ACTOR ENTRE OTROS DEL TEJIDO SOCIAL QUE TRACCIONAN TAMBIÉN HACIA LA TRANSFORMACIÓN CULTURAL, RESULTA QUE CON FRECUENCIA EN EL DEVENIR DE LA VIDA INSTITUCIONAL/ESCOLAR LAS MISMAS PASAN POR ETAPAS DONDE VAN EN ALGUNA DE DICHAS DIRECCIONES, SE RIGIDIZAN, CON SU CONSECUENTE MALESTAR, REQUIRIENDO ENTONCES DE APOYOS Y ASESORAMIENTOS EXTERNOS QUE LAS AYUDEN A RECUPERAR UN SALUDABLE PENDULAR ENTRE AMBOS MANDATOS.

POR OTRA PARTE, CON FRECUENCIA LA ESCUELA RECIBE TAMBIÉN AFRONTAS COYUNTURALES QUE LA DESESTABILIZAN, LA ALEJAN DE SU TAREA, COMO CUANDO ATRAVIESA SITUACIONES DE DUELO. EN ESTAS OCASIONES A VECES TAMBIÉN REQUIERE DE APOYO Y ASESORAMIENTO EXTERNO.

EL E.A.O.P.I.E. (EQUIPO DE APOYO Y ORIENTACION PROFESIONAL A LAS INSTITUCIONES EDUCATIVAS) ES UN DISPOSITIVO DEL SISTEMA EDUCATIVO CONSTITUIDO POR RECURSOS HUMANOS PERTENECIENTES A DIFERENTES DISCIPLINAS, CON PRESENCIA EN TODO EL TERRITORIO DE LA PROVINCIA, QUE INTERVIENE EN ESTAS SITUACIONES ANTES DESCRIPTAS PARA QUE LA ESCUELA PUEDA SEGUIR "HACIENDO ESCUELA":

OBJETIVOS:

PROMOVER LA VINCULACIÓN DE LAS ESCUELAS A LOS RASGOS IDENTITARIOS DE LAS COMUNIDADES EN LAS QUE ESTÁN INSERTAS.

FAVORECER LA DEMOCRATIZACIÓN EN EL ACCESO AL CONOCIMIENTO PONIENDO EN VALOR TODAS LAS DIVERSIDADES (DE GÉNERO, ÉTNICAS, FUNCIONALES...)

BRINDAR ASESORAMIENTO Y APOYO ANTE SITUACIONES QUE CONMUEVEN LA VIDA INSTITUCIONAL.

DENOMINACIÓN: EQUIPO DE APOYO Y ORIENTACIÓN PROFESIONAL A LAS INSTITUCIONES EDUCATIVAS

CODIFICACIÓN PRESUPUESTARIA: JUR: 9 SA: 02 - PRG 42

PRESUPUESTO ASIGNADO: GASTO DE PERSONAL \$ 10.690.405 + OTROS GASTOS \$ 0 = TOTAL \$ 10.690.405

RESUMEN NARRATIVO		INDICADOR	SUPUESTOS	
FIN	1	ACOMPANAMIENTO A LAS INSTITUCIONES EDUCATIVAS DE LA PROVINCIAL DEL NEUQUÉN ANTE SITUACIONES COYUNTURALES DISRUPTIVAS.		
	2	ASESORAMIENTO A LAS INSTITUCIONES EDUCATIVAS DE LA PROVINCIAL DEL NEUQUÉN ANTE SITUACIONES INSTITUCIONALES QUE LA CONMUEVEN Y ALEJAN DE SU TAREA.		
PROPÓSITO	1	LAS INSTITUCIONES EDUCATIVAS, MEDIANTE LA APROPIACIÓN DE MARCOS CONCEPTUALES INTERDISCIPLINARIOS Y NORMATIVOS TANTO FEDERALES COMO PROVINCIALES, FORTALECIERON SUS PRÁCTICAS DE ENSEÑANZA Y CUIDADO.	NOMBRE: REQUERIMIENTO DE APOYO POR SITUACIÓN DE ABUSO SEXUAL INFANTIL Y OTRAS FORMAS DE VIOLENCIA HACIA LAS NIÑAS, NIÑOS Y ADOLESCENTES. OBJETIVO: AUMENTAR LA CAPACIDAD INSTITUCIONAL DE ABORDAJE AL RESPETO VALOR DESEABLE: 1 MÉTODO DE CÁLCULO: REGISTRO CUANTITATIVO MEDIO DE VERIFICACIÓN: PLANILLA DE REGISTRO LÍNEA DE BASE: EN CONSTRUCCIÓN . ETAPA EXPLORATORIA.	EXISTE INTERES EN LAS INSTITUCIONES EDUCATIVAS POR REPENSAR SUS PRÁCTICAS, FUNCIONAR EN UN MARCO DE DERECHO, TRAMITAR EN COMUNIDAD SITUACIONES DISRUPTIVAS QUE LA VULNERAN Y ALEJAN DE SU MISIÓN SOCIAL.
		NOMBRE: REQUERIMIENTO POR SITUACIONES DE PROBLEMAS EN LA CONVIVENCIA ENTRE PARES (ESTUDIANTES MENORES DE EDAD). OBJETIVO: AUMENTO DE LA CAPACIDAD INSTITUCIONAL PARA ABORDAR ESTAS SITUACIONES. VALOR DESEABLE: 2 MÉTODO DE CÁLCULO: REGISTRO CUANTITATIVO. MEDIO DE VERIFICACIÓN: PLANILLA DE REGISTRO LÍNEA DE BASE: EN CONSTRUCCIÓN. ETAPA EXPLORATORIA.		

DENOMINACIÓN: EQUIPO DE APOYO Y ORIENTACIÓN PROFESIONAL A LAS INSTITUCIONES EDUCATIVAS

CODIFICACIÓN PRESUPUESTARIA: JUR: 9 SA: 02 - PRG 42

PRESUPUESTO ASIGNADO: GASTO DE PERSONAL \$ 10.690.405 + OTROS GASTOS \$ 0 = TOTAL \$ 10.690.405

RESUMEN NARRATIVO		INDICADOR	SUPUESTOS
PROPÓSITO	1 LAS INSTITUCIONES EDUCATIVAS, MEDIANTE LA APROPIACIÓN DE MARCOS CONCEPTUALES INTERDISCIPLINARIOS Y NORMATIVOS TANTO FEDERALES COMO PROVINCIALES, FORTALECIERON SUS PRÁCTICAS DE ENSEÑANZA Y CUIDADO.	<p>NOMBRE: REQUERIMIENTO POR SITUACIONES DE DUELO. (MUERTE DE ESTUDIANTES O AGENTES INSTITUCIONALES).</p> <p>OBJETIVO: AUMENTAR LA CAPACIDAD DE ABORDAJE INSTITUCIONAL AL RESPECTO.</p> <p>VALOR DESEABLE: 3</p> <p>MÉTODO DE CÁLCULO: REGISTRO CUANTITATIVO.</p> <p>MEDIO DE VERIFICACIÓN: PLANILLA DE REGISTRO.</p> <p>LÍNEA DE BASE: ETAPA EXPLORATORIA.</p>	EXISTE INTERES EN LAS INSTITUCIONES EDUCATIVAS POR REPENSAR SUS PRÁCTICAS, FUNCIONAR EN UN MARCO DE DERECHO, TRAMITAR EN COMUNIDAD SITUACIONES DISRUPTIVAS QUE LA VULNERAN Y ALEJAN DE SU MISIÓN SOCIAL.
		<p>NOMBRE: REQUERIMIENTO POR SITUACIONES DE VULNERACIÓN DEL DERECHO A LA EDUCACIÓN (DEESCOLARIZACIÓN)</p> <p>OBJETIVO: AUMENTAR LA CAPACIDAD INSTITUCIONAL DE ABORDAJE DE ESTAS TEMÁTICAS.</p> <p>VALOR DESEABLE: 1</p> <p>MÉTODO DE CÁLCULO: REGISTRO CUANTITATIVO</p> <p>MEDIO DE VERIFICACIÓN: PLANILLA DE REGISTRO.</p> <p>LÍNEA DE BASE: EN ETAPA EXPLORATORIA.</p>	
		<p>NOMBRE: REQUERIMIENTO POR MOTIVOS DE ENSEÑANZA-APRENDIZAJE.</p> <p>OBJETIVO: AUMENTAR LA CAPACIDAD INSTITUCIONAL AL RESPECTO</p> <p>VALOR DESEABLE: 2</p> <p>MÉTODO DE CÁLCULO: REGISTRO CUANTITATIVO.</p> <p>MEDIO DE VERIFICACIÓN: PLANILLA DE REGISTRO</p> <p>LÍNEA DE BASE: EN ETAPA EXPLORATORIA.</p>	

DENOMINACIÓN: EQUIPO DE APOYO Y ORIENTACIÓN PROFESIONAL A LAS INSTITUCIONES EDUCATIVAS

CODIFICACIÓN PRESUPUESTARIA: JUR: 9 SA: 02 - PRG 42

PRESUPUESTO ASIGNADO: GASTO DE PERSONAL \$ 10.690.405 + OTROS GASTOS \$ 0 = TOTAL \$ 10.690.405

RESUMEN NARRATIVO		INDICADOR	SUPUESTOS
P R O P O S I T O	1 LAS INSTITUCIONES EDUCATIVAS, MEDIANTE LA APROPIACIÓN DE MARCOS CONCEPTUALES INTERDISCIPLINARIOS Y NORMATIVOS TANTO FEDERALES COMO PROVINCIALES, FORTALECIERON SUS PRÁCTICAS DE ENSEÑANZA Y CUIDADO.	<p>NOMBRE: REQUERIMIENTO POR SITUACIONES DE VIOLENCIAS ENTRE ADULTOS (EJ. FAMILIA Y PERSONAL DE LA INSTITUCIÓN). PROBLEMAS DE CONVIVENCIAS QUE AFECTAN EL DESARROLLO DE ROLES Y FUNCIONES.</p> <p>OBJETIVO: AUMENTAR LA CAPACIDAD INSTITUCIONAL DE ABORDAR ESTAS TEMÁTICAS.</p> <p>VALOR DESEABLE: 2</p> <p>MÉTODO DE CÁLCULO: REGISTRO CUANTITATIVO.</p> <p>MEDIO DE VERIFICACIÓN: PLANILLA</p> <p>LÍNEA DE BASE: EN ETAPA EXPLORATORIA.</p>	EXISTE INTERES EN LAS INSTITUCIONES EDUCATIVAS POR REPENSAR SUS PRÁCTICAS, FUNCIONAR EN UN MARCO DE DERECHO, TRAMITAR EN COMUNIDAD SITUACIONES DISRUPTIVAS QUE LA VULNERAN Y ALEJAN DE SU MISIÓN SOCIAL.

DENOMINACIÓN: EQUIPO DE APOYO Y ORIENTACIÓN PROFESIONAL A LAS INSTITUCIONES EDUCATIVAS

CODIFICACIÓN PRESUPUESTARIA: JUR: 9 SA: 02 - PRG 42

PRESUPUESTO ASIGNADO: GASTO DE PERSONAL \$ 10.690.405 + OTROS GASTOS \$ 0 = TOTAL \$ 10.690.405

RESUMEN NARRATIVO		INDICADOR	SUPUESTOS
COMPONENTE	1	<p>DISPOSITIVOS FOCALIZADOS. SE TRATA DE UNA MODALIDAD DE INTERVENCIÓN BREVE QUE OSCILA ENTRE DOS Y TRES ENCUENTROS DE TRABAJO SOBRE UNA RECORTE PROBLEMÁTICO CIRCUNSCRIPTO IMPLEMENTADOS</p> <p>NOMBRE: ASESORAMIENTO FOCAL</p> <p>OBJETIVO: FAVORECER TOMAS DE DECISIONES.</p> <p>VALOR DESEABLE: 9</p> <p>MÉTODO DE CÁLCULO: REGISTRO CUANTITATIVO.</p> <p>MEDIO DE VERIFICACIÓN: PLANILLA DE REGISTRO</p> <p>LÍNEA DE BASE: EN ETAPA EXPLORATORIA.</p>	<p>LOS ACTORES INSTITUCIONALES RECEPCIONARÁN E IMPLEMENTARÁN ACCIONES Y ACTIVIDADES A PARTIR DE ASESORAMIENTOS FOCALES. PARA ELLO SUELE SER NECESARIO QUE QUIEN/ES REALIZAN EL REQUERIMIENTO YA CUENTEN CON CIERTA CAPACIDAD INSTALADA PARA EL ABORDAJE DE LA SITUACIÓN CONSULTADA.</p>
	2	<p>DISPOSITIVO CON DESTINATARIO GRUPAL IMPLEMENTADO</p> <p>NOMBRE: INTERVENCIONES DIRIGIDAS A GRUPOS</p> <p>OBJETIVO: DEJAR CAPACIDAD INSTALADA DE TRABAJO GRUPAL.</p> <p>VALOR DESEABLE: 6</p> <p>MÉTODO DE CÁLCULO: REGISTRO CUANTITATIVO.</p> <p>MEDIO DE VERIFICACIÓN: PLANILLA DE REGISTRO.</p> <p>LÍNEA DE BASE: EN ETAPA EXPLORATORIA.</p>	<p>CONCEPCIÓN EN LOS ACTORES ESCOLARES DE QUE LA CONSTRUCCIÓN DE RESULTADOS INSTITUCIONALES DIFERENTES IMPLICA A VECES ALEJARSE DE LA IDEA DE LAS RESPONSABILIDADES INDIVIDUALES PARA IR POR OTRA DE LA CORRESPONSABILIDAD.</p>
	3	<p>DISPOSITIVO INTER-INSTITUCIONALES IMPLEMENTADO</p> <p>NOMBRE: INTERVENCIONES EN RED CON OTRAS INSTITUCIONES</p> <p>OBJETIVO: AUMENTAR LA CAPACIDAD DE RESPUESTA. EFECTIVIDAD DE LAS INTERVENCIONES.</p> <p>VALOR DESEABLE: 2</p> <p>MÉTODO DE CÁLCULO: REGISTRO CUANTITATIVO.</p> <p>MEDIO DE VERIFICACIÓN: PLANILLA DE REGISTRO</p> <p>LÍNEA DE BASE: EN ETAPA EXPLORATORIA.</p>	<p>RECEPCIÓN Y CONSTRUCCIÓN COLABORATIVA ENTRE LAS INSTITUCIONES PARA DAR RESPUESTA A UNA PROBLEMÁTICA MULTIDIMENSIONAL DE MANERA ARTICULADA.</p>

DENOMINACIÓN: EQUIPO DE APOYO Y ORIENTACIÓN PROFESIONAL A LAS INSTITUCIONES EDUCATIVAS

CODIFICACIÓN PRESUPUESTARIA: JUR: 9 SA: 02 - PRG 42

PRESUPUESTO ASIGNADO: GASTO DE PERSONAL \$ 10.690.405 + OTROS GASTOS \$ 0 = TOTAL \$ 10.690.405

RESUMEN NARRATIVO		INDICADOR	SUPUESTOS
C O M P O N E N T E	4 INSTITUCIONAL DEL EAOPIE FORTALECIDO	<p>NOMBRE: CONSTRUCCIÓN DE NORMATIVA</p> <p>OBJETIVO: FORMALIZAR, ESTABILIZAR ABORDAJES, ESTRUCTURA Y PLANTA FUNCIONAL DEL EAOPIE</p> <p>VALOR DESEABLE: 1</p> <p>MÉTODO DE CÁLCULO: -</p> <p>MEDIO DE VERIFICACIÓN: MEMORIA ANUAL</p> <p>LÍNEA DE BASE: -</p>	<p>INTERES POR PARTE DE LAS AUTORIDADES DEL CPE EN LA PRODUCCION Y ACTUALIZACIÓN DE NORMATIVAS REGULATORIAS DEL EAOPIE.</p> <p>INTERES EN PROFUNDIZAR EN EL MEJORAMIENTO DE LAS CONDICIONES MATERIALES DE TRABAJO DE LAS SEDES, SECRETARÍA, COORDINACIÓN NEUQUÉN CAPITAL Y COORDINACIÓN SAN MARTÍN DE LOS ANDES.</p> <p>INTERES DE SUS RRHH EN RECIBIR FORMACIÓN EN SERVICIO.</p>
		<p>NOMBRE: CONDICIONES MATERIALES DE TRABAJO</p> <p>OBJETIVO: BRINDAR ESPACIOS LABORALES DIGNOS QUE POSIBILITEN EL EJERCICIO MOTIVADO DEL ROL</p> <p>VALOR DESEABLE: -</p> <p>MÉTODO DE CÁLCULO: CANTIDAD DE REPARACIONES DE LUZ, AGUA, GAS, CERRADURAS QUE SE REALICEN. PROVISIÓN DE AGUA ENVASADA, INTERNET, FONDO CAJA CHICHA, VALES DE COMBUSTIBLE.</p> <p>MEDIO DE VERIFICACIÓN: REGISTRO CUANTITATIVO</p> <p>LÍNEA DE BASE: -</p>	
		<p>NOMBRE: CAPACITACIÓN EN SERVICIO</p> <p>OBJETIVO: ACTUALIZAR LOS MARCOS CONCEPTUALES Y NORMATIVOS REFERENCIALES PARA EL EJERCICIO DE ROLES Y FUNCIONES.</p> <p>VALOR DESEABLE: -</p> <p>MÉTODO DE CÁLCULO: -</p> <p>MEDIO DE VERIFICACIÓN: MEMORIA ANUAL</p> <p>LÍNEA DE BASE: -</p>	

DENOMINACIÓN: EQUIPO DE APOYO Y ORIENTACIÓN PROFESIONAL A LAS INSTITUCIONES EDUCATIVAS

CODIFICACIÓN PRESUPUESTARIA: JUR: 9 SA: 02 - PRG 42

PRESUPUESTO ASIGNADO: GASTO DE PERSONAL \$ 10.690.405 + OTROS GASTOS \$ 0 = TOTAL \$ 10.690.405

RESUMEN NARRATIVO		INDICADOR	SUPUESTOS
C O M P O N E N T E	5 DISPOSITIVO DE PROCESOS IMPLEMENTADO	NOMBRE: TIEMPO DE ABORDAJE OBJETIVO: CONSOLIDAR CAMBIOS INSTITUCIONALES QUE DEMANDAN TIEMPO VALOR DESEABLE: 3 MÉTODO DE CÁLCULO: REGISTRO CUANTITATIVO. MEDIO DE VERIFICACIÓN: PLANILLA DE REGISTRO LÍNEA DE BASE: EN ETAPA EXPLORATORIA.	LOS ACTORES INSTITUCIONALES SERÁN RECEPTIVOS A PARTICIPAR DE PROPUESTAS DE TRABAJO EN CLAVE DE PROCESOS.



PROYECTO DE PRESUPUESTO

20 22

**PRESUPUESTO ORIENTADO
A RESULTADOS**

MINISTERIO DE SALUD



GOBIERNO
DE LA PROVINCIA
DEL NEUQUÉN

MINISTERIO DE
ECONOMÍA E
INFRAESTRUCTURA

MINISTERIO DE SALUD

DENOMINACIÓN: **RED DE INGENIERÍA CLÍNICA**

CODIFICACIÓN PRESUPUESTARIA: JUR: 10 SA: L - PRG 41

POLÍTICA PÚBLICA:

EL PROGRAMA RED DE INGENIERÍA CLÍNICA CONTRIBUYE A:

GARANTIZAR EL ACCESO DE LA POBLACIÓN A LAS PRESTACIONES QUE BRINDA EL SISTEMA DE SALUD, A TRAVÉS DE LA RESPUESTA ADECUADA EN LO TÉCNICO Y HUMANO SOBRE LOS ACTIVOS BIOMÉDICOS QUE DEPENDEN DEL GOBIERNO PROVINCIAL EN EL MARCO DEL PLAN PROVINCIAL DE SALUD 2019-2023. BASÁNDOSE EN LOS EJES ESTRATÉGICOS CENTRADOS EN LOS RECURSOS Y LOS EQUIPOS DE SALUD.

-E06: RED DE MEDIANA Y ALTA COMPLEJIDAD.

-E07: TALENTO HUMANO DE LA RED DE SALUD. INCORPORANDO PAUTAS DISEÑADAS PARA LOGRAR LA IGUALDAD DE GÉNERO EN CUANTO A QUE TANTO MUJERES COMO HOMBRES REALICEN LA TAREA EN IGUALDAD DE CONDICIONES TANTO SOCIALES, ECONÓMICAS

-E08: TECNOLOGÍA EN SALUD PÚBLICA.

EJES COINCIDENTES CON LOS PUNTOS 06 ,07 Y 08 DEL OBJETIVO ESTRATÉGICO N° 15: SALUD, DEL PLAN PROVINCIAL QUINQUENAL 2019 - 2023. EL PROGRAMA TAMBIÉN CONTRIBUYE AL OBJETIVO ESTRATÉGICO N° 22: AGENDA DE FUTURO 2030, EN EL MARCO DE LA GESTIÓN PARA RESULTADOS.

MEMORIA DESCRIPTIVA:

LA DIRECCIÓN GENERAL RED DE INGENIERÍA HOSPITALARIA ACTUALMENTE POSEE TRES (3) DIRECCIONES:

DIRECCIÓN DE EJECUCIÓN DE PRESUPUESTO POR PROGRAMA

DIRECCIÓN DE EQUIPAMIENTO BIOMÉDICO

DIRECCION RED INGENIERIA INDUSTRIAL

ADEMÁS POSEE NO SOLO LAS ÁREAS ADMINISTRATIVAS Y DE GESTIÓN SINO, ÁREAS TÉCNICAS CAPACES DE DAR SOPORTE Y ASISTENCIA EN EL MANTENIMIENTO Y CONSERVACIÓN DE LOS ACTIVOS FIJOS DEL SISTEMA DE SALUD. ASÍ COMO SER SUSTENTO PARA LA TOMA DE DECISIONES QUE INVOLUCREN NUEVAS INCORPORACIONES, PROYECTOS, ANÁLISIS DEL ESTADO DEL ARTE DE NUESTROS ACTIVOS Y SU FUNCIONAMIENTO. POR LO TANTO NUESTRA MISION ES BRINDAR CONOCIMIENTOS Y GESTION DE ANÁLISIS PARA LA GESTIÓN DE EQUIPAMIENTO E INSTALACIONES HOSPITALARIAS A FIN DE MEJORAR LA CALIDAD DEL SISTEMA DE SALUD DE LA PROVINCIA Y LA VIDA DE SUS PACIENTES.

EN CONCORDANCIA CON LOS OBJETIVOS DEL MINISTERIO (PLAN QUINQUENAL 2019-2023), COMO TAMBIEN EL PROYECTO DE GOBIERNO. ES QUE SE PLANTEA DESDE LA DIRECCION GENERAL DE RED DE INGENIERIA HOSPITALARIA 2021 EN ADELANTE, TRES OBJETIVOS FUNDAMENTALES DE LOS CUALES SE TOMAN LAS DECISIONES Y SE DA SUSTENTO O SOPORTE A LA PROVINCIA DE NEUQUEN: CAPACITACION - FORMACIÓN - FORTALECIMIENTO DE LAS ZONAS SANITARIAS.

CON LO CUAL FAVORECE AL TRABAJO EN CONJUNTO Y A LA MULTIDISCIPLINARIEDAD, EL TRABAJO EN RED SANITARIA, FORTALECIENDO AL PERSONAL PROFESIONAL DE INGENIERIA Y AL TECNICO PARA DAR RESPUESTA FRENTE A LA TECNOLOGÍA SANITARIA, CON ELLO EL FORTALECIMIENTO AL SISTEMA DE SALUD PÚBLICO DE LA PROVINCIA DE NEUQUÉN.

ACTUALMENTE DESDE LA RED DE INGENIERÍA SE DESARROLLAN INFORMES DE SITUACIÓN DE DIVERSAS TECNOLOGÍAS SANITARIAS PARA LA EVALUACIÓN Y SU POSTERIOR INCORPORACIÓN AL SISTEMA DE SALUD DE LA PROVINCIA:

-SE LLEVAN ADELANTE TAREAS DE MANTENIMIENTO PREVENTIVO Y CORRECTIVO DE EQUIPAMIENTO HOSPITALARIO EN USO EN LOS DIVERSOS EFECTORES.

-SE TRABAJA EN LA IMPLEMENTACIÓN Y APLICACIÓN DE NORMATIVAS VIGENTES DE ENSAYO DE EQUIPAMIENTO MÉDICO DE MANERA ARTICULADA CON OTRAS INSTITUCIONES.

-SE PROPICIA EL AUMENTO DEL PERFECCIONAMIENTO, LA CAPACITACIÓN Y RETENCIÓN DEL RECURSO HUMANO PARA EL FORTALECIMIENTO DE LA RED SANITARIA.

OBJETIVOS:

OBJETIVO GENERAL:

EN EL PERÍODO 2022-2023, SE PROPONE CONTAR QUE LOS SERVICIOS DE SALUD TENGAN UNA DISPONIBILIDAD SUPERIOR AL 90% DE INSTALACIONES Y EQUIPAMIENTO HOSPITALARIO, PARA DE ESTA FORMA GARANTIZAR LA ACCESIBILIDAD EN TIEMPO, FORMA Y CALIDAD PARA LOS CIUDADANOS BENEFICIARIOS INDIRECTOS DEL EQUIPAMIENTO HOSPITALARIO DE LA RED ASISTENCIAL MEJORANDO LA CALIDAD DE VIDA SANITARIA DE LOS MISMOS.

OBJETIVOS ESPECÍFICOS:

1. EJECUTAR OBRAS MENORES DE MANTENIMIENTO, REFORMAS Y/O REPARACIONES.
2. ADQUIRIR EQUIPAMIENTO BIOMÉDICO E INDUSTRIAL.
3. COORDINAR LA GESTIÓN DE ACTIVOS.
4. FORTALECER LA RED DE INGENIERÍA HOSPITALARIA.
5. MONITOREAR Y/O REALIZAR EL SEGUIMIENTO DE LAS ACTIVIDADES REALIZADAS POR EL PROGRAMA CON EL OBJETIVO DE PONER EN VALOR AL PRESUPUESTO COMO HERRAMIENTA GENERADORA DE DATOS PARA SER UTILIZADA POR LOS TOMADORES DE DECISIÓN CON EL FIN DE APORTAR EVIDENCIA EN POS DE REDIRECCIONAR LOS RESULTADOS ESPERADOS.

DENOMINACIÓN: RED DE INGENIERÍA CLÍNICA

CODIFICACIÓN PRESUPUESTARIA: JUR: 10 SA: L - PRG 41

PRESUPUESTO ASIGNADO: GASTO DE PERSONAL \$ 63.788.360 + OTROS GASTOS \$ 248.311.000 = TOTAL \$ 312.099.360

RESUMEN NARRATIVO		INDICADOR	SUPUESTOS
F I N	1	GARANTIZAR EL ACCESO DE LA POBLACIÓN A LAS PRESTACIONES QUE BRINDA EL SISTEMA DE SALUD, A TRAVÉS DE LA RESPUESTA ADECUADA EN LO TÉCNICO Y HUMANO SOBRE LOS ACTIVOS BIOMÉDICOS QUE DEPENDEN DEL GOBIERNO PROVINCIAL.	
P R O P Ó S I T O	1	<p>NOMBRE: PORCENTAJE DE DISPONIBILIDAD DEL EQUIPAMIENTO HOSPITALARIO</p> <p>OBJETIVO: LOGRAR UNA DISPONIBILIDAD GENERAL</p> <p>VALOR DESEABLE: 90 %</p> <p>MÉTODO DE CÁLCULO: 1 - (HRS. DETENCIÓN EQUIPO / HRS. TOTALES)</p> <p>MEDIO DE VERIFICACIÓN: ÓRDENES DE TRABAJO REALIZADAS</p> <p>LÍNEA DE BASE: 6 ORDENES DE 2021</p>	EXISTE LA NECESIDAD Y EL ACOMPAÑAMIENTO DE LA CONDUCCIÓN CENTRAL, ZONAL Y LOCAL PARA ASEGURAR Y MEJORAR LOS SERVICIOS DE SALUD MEDIANTE EL FORTALECIMIENTO DE LA RED DE INGENIERÍA.

DENOMINACIÓN: RED DE INGENIERÍA CLÍNICA
CODIFICACIÓN PRESUPUESTARIA: JUR: 10 SA: L - PRG 41
PRESUPUESTO ASIGNADO: GASTO DE PERSONAL \$ 63.788.360 + OTROS GASTOS \$ 248.311.000 = TOTAL \$ 312.099.360

RESUMEN NARRATIVO		INDICADOR	SUPUESTOS
C O M P O N E N T E	1 OBRAS MENORES DE MANTENIMIENTO, REFORMAS Y/O REPARACIONES EJECUTADAS	<p>NOMBRE: CANTIDAD DE OBRAS COMPLEMENTARIAS MENORES EJECUTADAS.</p> <p>OBJETIVO: PERMITE MEDIR MEDIANTE LA SUMATORIA DE CANTIDAD DE OBRAS COMPLEMENTARIAS MENORES POR EFECTOR, CUANTAS REALMENTE SE EJECUTARON.</p> <p>VALOR DESEABLE: 15%</p> <p>MÉTODO DE CÁLCULO: RECUENTO DE OBRAS EJECUTADAS</p> <p>MEDIO DE VERIFICACIÓN: SUMATORIA DE CANTIDAD DE OBRAS COMPLEMENTARIAS MENORES POR EFECTOR CONCERTIFICADO DE FINAL DE OBRA.</p> <p>LÍNEA DE BASE: 7 OBRAS COMPLEMENTARIAS MENORES EJECUTADAS EN 2021.</p>	A PARTIR DE LAS AMPLIACIONES Y REFORMAS EDILICIAS RESULTA IMPERIOSO ATENDER LAS OBRAS MENORES NO CONTEMPLADAS.
	2 EQUIPAMIENTO BIOMÉDICO E INDUSTRIAL ADQUIRIDO.	<p>NOMBRE: PORCENTAJE DE EJECUCIÓN DE EQUIPAMIENTO BIOMÉDICO</p> <p>OBJETIVO: EJECUTAR EL 72,48% DEL PRESUPUESTO ASIGNADO A LA ADQUISICIÓN DE EQUIPOS PROPUESTOS EN LA PLANIFICACIÓN.</p> <p>VALOR DESEABLE: 72,48%</p> <p>MÉTODO DE CÁLCULO: (EJECUCIÓN DEL CREDITO DEFINITIVO AL CIERRE DEL EJERCICIO / CREDITO DEFINITIVO ANUAL)*100</p> <p>MEDIO DE VERIFICACIÓN: ESTADO DE EJECUCIÓN SICOPRO</p> <p>LÍNEA DE BASE: 25% DEL PRESUPUESTO ASIGNADO EN 2021</p> <hr/> <p>NOMBRE: POERCENTAJE DE EJECUCIÓN DE EQUIPAMIENTO INDUSTRIAL</p> <p>OBJETIVO: EJECUTAR EL 27,52 DEL PRESUPUESTO ASIGNADO A LA ADQUISICIÓN DE EQUIPOS PROPUESTOS EN LA PLANIFICACIÓN</p> <p>VALOR DESEABLE: 27,52</p> <p>MÉTODO DE CÁLCULO: EJECUCIÓN DEL CRÉDITO DEFINITIVO AL CIERRE DEL EJERCICIO / CRÉDITO DEFINITIVO ANUAL)*100</p> <p>MEDIO DE VERIFICACIÓN: ESTADO DE EJECUCIÓN SICOPRO</p> <p>LÍNEA DE BASE: 5 % DE EJECUCION AÑO 2021</p>	LA IMPORTANCIA DE LAS TECNOLOGÍAS SANITARIAS PARA ALCANZAR LOS OBJETIVOS DE DESARROLLO RELACIONADOS CON LA SALUD.

DENOMINACIÓN: RED DE INGENIERÍA CLÍNICA
CODIFICACIÓN PRESUPUESTARIA: JUR: 10 SA: L - PRG 41
PRESUPUESTO ASIGNADO: GASTO DE PERSONAL \$ 63.788.360 + OTROS GASTOS \$ 248.311.000 = TOTAL \$ 312.099.360

RESUMEN NARRATIVO		INDICADOR	SUPUESTOS	
COMPONENTE	3	GESTIÓN DE ACTIVOS COORDINADA.	NOMBRE: PORCENTAJE DE EFICACIA DE PLANIFICACIÓN OBJETIVO: PERMITIR MEDIR LA EFICACIA DE PLANIFICACIÓN VALOR DESEABLE: ALCANZAR EL 5% DE EFICACIA DE PLANIFICACIÓN MÉTODO DE CÁLCULO: (CANTIDAD DE ÓRDENES DE TRABAJO (OT) DE MANTENIMIENTO PREVENTIVO / CANTIDAD DE TOTAL DE OTS)*100 MEDIO DE VERIFICACIÓN: ÓRDENES DE TRABAJO LÍNEA DE BASE: SIN REFERENCIA PREVIA	LOS RESPONSABLES DE LOS SERVICIOS Y COLABORADORES DE LA RED ACOMPAÑAN AL PROCESO Y SE CUENTA CON LOS RECURSOS NECESARIOS PARA LA EJECUCIÓN DE LA ACTIVIDAD.
	4	FORTALECIMIENTO DE LA RED DE INGENIERÍA HOSPITALARIA PROMOVIDO.	NOMBRE: CANTIDAD DE CAPACITACIONES PROGRAMADAS OBJETIVO: PERMITIR MEDIR LA CANTIDAD DE INSTANCIAS DE CAPACITACIÓN OFRECIDAS PROGRAMADAS VALOR DESEABLE: 10 MÉTODO DE CÁLCULO: SUMATORIAS DE CAPACITACIONES OFRECIDAS MEDIO DE VERIFICACIÓN: CANTIDAD DE CAPACITACIONES EJECUTADAS LÍNEA DE BASE: 4 CAPACITACIONES EN EL AÑO 2021	EXISTE LA NECESIDAD DE FORTALECER LAS ZONAS SANITARIAS CON LAS COMPETENCIAS DE LOS COLABORADORES QUE BRINDAN SOPORTE TÉCNICO DENTRO DE LA RED.
	5	MONITOREO Y/O SEGUIMIENTO DE LAS ACTIVIDADES DEL PROGRAMA REALIZADAS.	NOMBRE: PORCENTAJE DE ACTIVIDADES DEL PROGRAMA REALIZADAS OBJETIVO: PERMITIR MEDIR EL AVANCE DE LAS ACTIVIDADES PLANIFICADAS POR EL PROGRAMA, DE MANERA TAL QUE EL PRINCIPIO DE MEJORA CONTINUA SE APLIQUE EN EL TRANSCURSO DEL AÑO PARA ENCAMINAR LAS ACCIONES HACIA EL RESULTADO ESPERADO VALOR DESEABLE: 100% MÉTODO DE CÁLCULO: (CANTIDAD DE ACTIVIDADES MONITOREADAS/CANTIDAD DE ACTIVIDADES PLANIFICADAS)*100 MEDIO DE VERIFICACIÓN: INFORMES DE MONITOREO LÍNEA DE BASE: 2 INFORMES AÑO 2021	SE REALIZAN INFORMES DE MONITOREO Y/O SEGUIMIENTO EN FORMA OPORTUNA PARA TOMA DE DECISIONES.

MINISTERIO DE SALUD

DENOMINACIÓN: **PROGRAMA PROVINCIAL DE ATENCIÓN PREHOSPITALARIA (SIEN)**

CODIFICACIÓN PRESUPUESTARIA: JUR: 10 SA: L - PRG 49

POLÍTICA PÚBLICA:

GARANTIZAR EL ACCESO AL SISTEMA DE SALUD DE MANERA RÁPIDA Y OPORTUNA, A TRAVÉS DE UN SISTEMA PREHOSPITALARIO ORGANIZADO PARA DAR RESPUESTA ANTE SITUACIONES QUE REPRESENTAN UN RIESGO PARA LA SALUD DE LAS PERSONAS QUE HABITAN O TRANSITAN POR EL TERRITORIO PROVINCIAL. ACORTANDO EL TIEMPO ENTRE EL EVENTO Y LA ASISTENCIA MÉDICA REQUERIDA, LO QUE IMPLICA UNA DISMINUCIÓN DE LA MORBIMORTALIDAD, HACIENDO HINCAPIÉ EN EL PRINCIPIO DE EQUIDAD, EN CUANTO AL ACCESO A LOS SERVICIO DE SALUD. JERARQUIZANDO LA ATENCIÓN PREHOSPITALARIA, QUE ES EN MUCHAS CASO LA PUERTA DE ENTRADA AL SISTEMA PÚBLICO DE SALUD.

MEMORIA DESCRIPTIVA:

PROGRAMA BAJO LA METODOLOGÍA DE PRESUPUESTO ORIENTADO A RESULTADOS.

EL SIEN DESDE SUS INICIOS ESTÁ ORIENTADO A DAR RESPUESTA A TODOS LOS INCIDENTES EN LA VÍA PÚBLICA Y ASISTENCIA DOMICILIARIAS DE PATOLOGÍAS AGUDAS, A SU VEZ DAR RESPUESTA A EVENTOS DE CONCURRENCIA MASIVAS, SIN DEJAR DE MENCIONAR EL ROL DE IMPORTANCIA QUE CUMPLE EL PERSONAL DEL SIEN, DADO QUE DISMINUYE DE MANERA RELEVANTE LAS SECUELAS DE GRAVEDAD EN LAS ASISTENCIAS DE PATOLOGÍAS TIEMPO DEPENDIENTES.

SEGÚN LOS RELEVADOS Y EN EL SECTOR, SE ESTIPULA UN IMPORTANTE INCREMENTO EN LAS ASISTENCIAS RELACIONADAS A VIOLENCIA SOCIAL QUE SE ENCUENTRA EN AUMENTO DE LA PROVINCIA DADO EL INCREMENTO POBLACIONAL MULTICULTURAL QUE ES CARACTERÍSTICOS DE NUESTRA PROVINCIA.

EN CUANTO A LOS EVENTOS DE CONCURRENCIA MASIVA, EL SIEN FUE UNA HERRAMIENTA DETERMINANTE ANTE LOS EVENTOS DE GRAN MAGNITUD QUE HAN OCURRIDO EN NUESTRA ZONA

ERUPCIÓN DEL VOLCÁN PUYEHUE EN JUNIO DE 2011

DERRUMBE DE LA COOPERATIVA OBRERA EN NEUQUÉN CAPITAL AÑO OCTUBRE DE 2012

INCENDIO EN ALUMINE- RUCA CHOROY DICIEMBRE DE AÑO 2013

ALERTA DEL VOLCÁN COPAHUE MAYO DEL AÑO 2013

INCENDIO DE POZO PETROLERO EN LA CIUDAD DE PLOTTIER EL 1 DE AGOSTO 2013

INCENDIO PLOTTIER EN EL MES DE AGOSTO DE 2017

DERRUMBE EN RUTA N° 40 VILLA LA ANGOSTURA JULIO DE 2019

INCENDIO EN LONCOPIE DICIEMBRE DE 2020

INCENDIO EN PIEDRA DEL ÁGUILA ENERO DE 2021

INCENDIO EN GALERÍA JARDÍN DE NEUQUÉN EN DICIEMBRE DE 2015

INCENDIO DE DEPÓSITO CERVI NOVIEMBRE DE 2020

6 TEMPORADAS DE OPERATIVO NIEVE

INUNDACIÓN DE 2016 EN NEUQUÉN CAP....

COBERTURA DE LA FIESTA DE LA CONFLUENCIA EN 2018-2019

COBERTURA DEL MUNDIAL DE MOTOCROSS DE 2015 A 2019

COBERTURA DE MUNDIAL DE RAFTING 2018

COBERTURA DE PANAMERICANO DE RAFTING 2019

COBERTURA DEL K 42 (MARATÓN- TRAIL) DE 2017-2018-2019

ENTRE OTROS.

SIENDO UNA PIEZA CLAVE DE LA ASISTENCIA EN EVENTOS EN LOS CUALES SOBREPASA LA CAPACIDAD DE RESPUESTA DEL EFECTOR LOCAL.

A SU VEZ DESDE SUS INICIOS (MAYO DE 2012), DE LA INFORMACIÓN Y DATOS ESTADÍSTICOS QUE SE PUDIERON RECOLECTAR, EL SIEN HA RESPONDIDO A 77000 ASISTENCIAS, Y SEGÚN LOS REGISTROS (PECAS- RAHP) EN EL AÑO 2014, EVENTOS LOS CUALES EN ...% ERAN INCIDENTES VIALES, A LO LARGO DE LOS AÑOS JUNTO CON EL CRECIMIENTO DEL SECTOR, HUBO UN INCREMENTO DE IMPORTANCIA EN EL NÚMERO DE ASISTENCIAS, SIENDO QUE EN EL AÑO 2020 SE REGISTRÓ Y EN LO QUE VA DEL AÑO, ESTE ÚLTIMO DATO REPRESENTA EL 38% DEL TOTAL DE ASISTENCIAS QUE SE REGISTRAN DESDE SU NACIMIENTO. TAMBIÉN EL SIEN HA SUFRIDO UNA TRANSFORMACIÓN DE GRAN RELEVANCIA, LA CUAL LLEVO A QUE LAS ASISTENCIAS DE ACCIDENTES VIALES PASARAN A UN SEGUNDO PLANO EN CUANTO A CANTIDAD, DADO QUE DE LAS ASISTENCIAS REGISTRADAS EN 2020 EL % FUERON ASISTENCIAS DE OTRA INDOLE.

OBJETIVOS:

OBJETIVO GENERAL: BRINDAR ASISTENCIA MEDICA PREHOSPITALARIA Y PARTICIPAR DE TAREAS PREVENTIVAS ANTE SITUACIONES DE EMERGENCIA QUE PUEDAN GENERAR VICTIMAS.

OBJETIVOS ESPECÍFICOS:

1- BRINDAR ASISTENCIA MÉDICA A SITUACIONES DE URGENCIA Y/O EMERGENCIA QUE REPRESENTAN UN RIESGO PARA LA SALUD DE LAS PERSONAS, QUE SE ADECUA A ESTÁNDARES INTERNACIONALES DE CALIDAD DE ATENCIÓN EN EL ÁMBITO EXTRA HOSPITALARIO.

2- CAPACITACIÓN DEL RECURSO HUMANO QUE FORMA PARTE DEL SIEN Y DEL PERSONAL QUE SE DESEMPEÑAN EN EL ÁREA DE URGENCIAS DE DIVERSOS EFECTORES DE SALUD; COMO ASÍ TAMBIÉN A QUIENES DESEMPEÑAN TAREAS EN INSTITUCIONES QUE PARTICIPAN DE MANERA INTEGRADA PARA DAR RESPUESTA EN SITUACIONES DE EMERGENCIA (POLICÍA BOMBEROS DEFENSA CIVIL, ETC.)

- 3- ADQUIRIR EL EQUIPAMIENTO MÉDICO ESPECÍFICO PARA EL ÁMBITO EXTRA HOSPITALARIO QUE PERMITA BRINDAR UNA ATENCIÓN DE CALIDAD EN EL 100% DE LAS ASISTENCIAS Y GARANTIZAR EL MANTENIMIENTO PERIÓDICO QUE SE REQUIERE.
- 4- JERARQUIZACIÓN Y AMPLIACIÓN DEL CENTRO COORDINADOR DE URGENCIAS Y EMERGENCIAS "CENTRAL 107", PRIORIZANDO LA INCORPORACIÓN DE UN SISTEMA INFORMÁTICO DE REGISTRO DE ATENCIÓN PRE HOSPITALARIA QUE PERMITA EL ACCESO A TODOS LOS EFECTORES DE SALUD PÚBLICA PROVINCIAL Y EL ENLACE CON LOS SISTEMAS VIGENTES DE HISTORIA CLÍNICA (ANDES) Y RECUPERO FINANCIERO (SIPS).
- 5-CONTAR CON UN SISTEMA DE LOGÍSTICA, RESCATE Y TRASLADO DE PACIENTES CRÍTICOS INTRA Y EXTRA PROVINCIAL POR VÍA AÉREA.
- 6-MANTENIMIENTO E INCORPORACIÓN DE BASES OPERATIVAS Y APLICACIÓN DE LA FLOTA VEHICULAR ACORDE A LA VARIACIÓN DE LA DEMANDA DEL SERVICIO

DENOMINACIÓN: PROGRAMA PROVINCIAL DE ATENCIÓN PREHOSPITALARIA (SIEN)

CODIFICACIÓN PRESUPUESTARIA: JUR: 10 SA: L - PRG 49

PRESUPUESTO ASIGNADO: GASTO DE PERSONAL \$ 548.515.221 + OTROS GASTOS \$ 47.947.572 = TOTAL \$ 596.462.793

RESUMEN NARRATIVO		INDICADOR	SUPUESTOS
F I N	1	CONTRIBUIR A MEJORAR LA CALIDAD DE VIDA DE LAS PERSONAS EN EL TERRITORIO DE LA PROVINCIA DE NEUQUÉN, PONIENDO EN VALOR EL CONCEPTO DE CERCAÑÍA ENTRE EL SISTEMA PÚBLICO DE SALUD Y LOS USUARIOS, SIENDO EN MUCHOS CASOS LA PUERTA DE ENTRADA AL SISTEMA DE SALUD.	
P R O P Ó S I T O	1	<p>NOMBRE: DISMINUCIÓN DEL TIEMPO PROMEDIO DE ASISTENCIA EN ACCIDENTES DE TRÁNSITO</p> <p>OBJETIVO: MEJORAR LA ASISTENCIA SANITARIA DE URGENCIAS Y EMERGENCIAS DISMINUYENDO AL MÍNIMO EL TIEMPO DE RESPUESTA, POSIBILITANDO EL TRASLADO OPORTUNO, AL CENTRO ADECUADO PARA SU ATENCIÓN DEFINITIVA.</p> <p>VALOR DESEABLE: TIEMPO DE ARRIBO 8 MINUTOS</p> <p>MÉTODO DE CÁLCULO: SUMATORIA DE TIEMPO DE RESPUESTA DEL SIEN / LA CANTIDAD DE ACCIDENTES ASISTIDOS</p> <p>MEDIO DE VERIFICACIÓN: RAPH (REGISTRO DE ASISTENCIA PREHOSPITALARIA)- PECAS</p> <p>LÍNEA DE BASE: TOTAL DE ASISTENCIAS EN AÑO 2020 29875 DE LOS CUALES 46% FUERON CLASIFICADAS COMO CODIGO ROJO Y AMARILLO</p>	DE LOS DATOS PLASMADOS, DEBE TOMARSE EN CUENTA LOS PERIODO DE INICIO DE LA APLICACIÓN DEL DNU DECRETO 260/2020 "AISLAMIENTO SOCIAL, PREVENTIVO Y OBLIGATORIO", QUE CONDICIONO UNA MENOR CIRCULACION DE GENTE CON EL IMPACTO EN CUANTO A LA DISMINUCIÓN DE INCIDENTES VIALES Y A UNA REDUCCIÓN DE LAS ASISTENCIAS DE ENFERMEDADES AGUDAS NO RESPIRATORIAS, AUMENTANDO LAS ASISTENCIAS RESPIRATORIAS Y ASISTENCIAS RELACIONADAS A LA SALUD MENTAL- Y NO HAY QUE DESCARTAR QUE EL AUMENTO DE LA CIRCULACION INCREMENTA LAS ASISTENCIAS EN LA VIA PUBLICA.
		<p>NOMBRE: CANTIDAD ASISTENCIAS DE PATOLOGÍAS TIEMPO-DEPENDIENTES</p> <p>OBJETIVO: MEJORAR LA ASISTENCIA SANITARIA DE URGENCIAS Y EMERGENCIAS DISMINUYENDO AL MÍNIMO EL TIEMPO DE RESPUESTA, POSIBILITANDO EL TRASLADO OPORTUNO, AL CENTRO ADECUADO PARA SU ATENCIÓN DEFINITIVA.</p> <p>VALOR DESEABLE: TIEMPO DE ARRIBO 8 MINUTOS</p> <p>MÉTODO DE CÁLCULO: SUMATORIA DE EVENTOS RESPONDIDOS</p> <p>MEDIO DE VERIFICACIÓN: RAPH- PECAS</p> <p>LÍNEA DE BASE: TOTAL DE ASISTENCIAS EN AÑO 2020, 29875 LOS CUALES EL 46% FUERON CLASIFICADOS COMO CODIGO ROJO Y AMARILLO</p>	

DENOMINACIÓN: PROGRAMA PROVINCIAL DE ATENCIÓN PREHOSPITALARIA (SIEN)
CODIFICACIÓN PRESUPUESTARIA: JUR: 10 SA: L - PRG 49
PRESUPUESTO ASIGNADO: GASTO DE PERSONAL \$ 548.515.221 + OTROS GASTOS \$ 47.947.572 = TOTAL \$ 596.462.793

RESUMEN NARRATIVO		INDICADOR	SUPUESTOS
P R O P O S I T O	1 CONTRIBUIR A LA DIMINUCION DE LA MORBIMORTALIDAD DE LA POBLACION EN SITUACIONES DE EMERGENCIA EN EL TERRITORIO DE LA PROVINCIA DEL NEUQUEN. BRINDAR A TODOS LOS HABITANTES DE LA PROVINCIA LA PRESTACION DE SERVICIOS DE SALUD EN SITUACIONES DE URGENCIA Y/O EMERGENCIA PREHOSPITALARIAS ENTENDIDA COMO UN SERVICIO QUE CONSTITUYE UNA INSTANCIA PREVIA AL TRATAMIENTO HOSPITALARIO. Y QUE POR SU CARACTERISTICA ACORTA LOS TIEMPOS HASTA LA ATENCION MEDICA	NOMBRE: CANTIDAD ASISTENCIAS EN EVENTOS DE CONCURRENCIA MASIVA Y DE INTERÉS PROVINCIAL OBJETIVO: BRINDAR LA ASISTENCIA REQUERIDA EN EVENTOS DE CONCURRENCIA MASIVA Y DE INTERES PROVINCIAL, DESDE LA HORA 0 VALOR DESEABLE: PREVEER LA ASISTENCIAS EN EL LUGAR DEL EVENTO Y DISMUNUIR LA ASISTENCIA DEL EFECTOR LOCAL MÉTODO DE CÁLCULO: SUMATORIA DE ASISTENCIAS REALIZADAS MEDIO DE VERIFICACIÓN: PLANILLAS DE ASISTENCIAS- LÍNEA DE BASE: EN CONSTRUCCION	DE LOS DATOS PLASMADOS, DEBE TOMARSE EN CUENTA LOS PERIODO DE INICIO DE LA APLICACIÓN DEL DNU DECRETO 260/2020 "AISLAMIENTO SOCIAL, PREVENTIVO Y OBLIGATORIO" , QUE CONDICIONO UNA MENOR CIRCULACION DE GENTE CON EL IMPACTO EN CUANTO A LA DISMINUCIÓN DE INCIDENTES VIALES Y A UNA REDUCCIÓN DE LAS ASISTENCIAS DE ENFERMEDADES AGUDAS NO RESPIRATORIAS, AUMENTANDO LAS ASISTENCIAS RESPIRATORIAS Y ASISTENCIAS RELACIONADAS A LA SALUD MENTAL- Y NO HAY QUE DESCARTAR QUE EL AUMENTO DE LA CIRCULACION INCREMENTA LAS ASISTENCIAS EN LA VIA PUBLICA.

DISMINUYENDO LA MORBIMORTALIDAD EN EL AÑO 2022.

DENOMINACIÓN: PROGRAMA PROVINCIAL DE ATENCIÓN PREHOSPITALARIA (SIEN)
CODIFICACIÓN PRESUPUESTARIA: JUR: 10 SA: L - PRG 49
PRESUPUESTO ASIGNADO: GASTO DE PERSONAL \$ 548.515.221 + OTROS GASTOS \$ 47.947.572 = TOTAL \$ 596.462.793

RESUMEN NARRATIVO		INDICADOR	SUPUESTOS
COMPONENTE	1	<p>COBERTURA DEL CENTRO COORDINADOR DE URGENCIAS (107) EN TODA LA PROVINCIA - RECEPCIÓN- CLASIFICACIÓN- DESPACHO- SEGUIMIENTO- REGISTRO Y ASISTENCIA.</p> <p>NOMBRE: CANTIDAD DE PROCESOS DE RECEPCIÓN- CLASIFICACIÓN- DESPACHO- SEGUIMIENTO- REGISTRO Y ASISTENCIA, VERIFICADOS</p> <p>OBJETIVO: SOLUCION EDILICIA Y MEJORAMIENTO DE EQUIPAMIENTO, PARA UN PROCESO ATENCIONAL DESEABLE.</p> <p>VALOR DESEABLE: 1</p> <p>MÉTODO DE CÁLCULO: SUMATORIA DE PROCESOS DE RECEPCIÓN- CLASIFICACIÓN- DESPACHO- SEGUIMIENTO- REGISTRO Y ASISTENCIA, VERIFICADOS</p> <p>MEDIO DE VERIFICACIÓN: RELEVAMIENTO DEL SECTOR</p> <p>LÍNEA DE BASE: 1 CENTRAL OPERATIVA CON FUNCIONAMIENTO PLENO EN NEUQUÉN CAPITAL, CON PROYECCION A NUEVAS CCU EN LOS DIFERENTES PUNTO DE LA PROVINCIA</p>	<p>ACUERDOS CON LAS EMPRESAS TELEFÓNICAS. RED DE COMUNICACIÓN POR RADIO FUNCIONANDO PERSONAL CAPACITADO Y NOMBRADO PARA TAL FIN</p>
	2	<p>BASES ASISTENCIALES EN FUNCIONAMIENTO EN LA CIUDAD.</p> <p>NOMBRE: CANTIDAD DE BASES OPERATIVAS QUE CUBREN LA CIUDAD</p> <p>OBJETIVO: RESPONDER A LOS EVENTOS DE ACUERDO A LOS TIEMPO DE ARRIBO</p> <p>VALOR DESEABLE: 8</p> <p>MÉTODO DE CÁLCULO: SUMATORIA DE BASES OPERATIVAS EN LA CIUDAD</p> <p>MEDIO DE VERIFICACIÓN: EN CONSTRUCCIÓN BASES ASISTENCIALES FUNCIONANDO EN NEUQUÉN CAPITAL Y UN MOVIL 9 INTERMITENTE PARA COBERTURA DE ESTABLECIMIENTOS EDUCATIVOS.</p> <p>LÍNEA DE BASE: EN CONSTRUCCIÓN</p>	<p>CONVENIO REVISADO Y MEJORADO DE ASISTENCIA A LAS DEPENDENCIAS DEL CONSEJO PROVINCIAL DE EDUCACIÓN. BASES INCORPORADAS E INSTALACIONES EDILICIAS ADECUADAS PARA EL FUNCIONAMIENTO DE LAS MISMAS.</p>

DENOMINACIÓN: PROGRAMA PROVINCIAL DE ATENCIÓN PREHOSPITALARIA (SIEN)
CODIFICACIÓN PRESUPUESTARIA: JUR: 10 SA: L - PRG 49
PRESUPUESTO ASIGNADO: GASTO DE PERSONAL \$ 548.515.221 + OTROS GASTOS \$ 47.947.572 = TOTAL \$ 596.462.793

RESUMEN NARRATIVO		INDICADOR	SUPUESTOS
COMPONENTE	3	<p>SISTEMA "REGISTRO DE LA ATENCIÓN PRE HOSPITALARIA -RAPH" IMPLEMENTADO.</p> <p>NOMBRE: CANTIDAD DE ASISTENCIAS REALIZADAS POR EL SIEN QUE INGRESAN AL SISTEMA RAPH</p> <p>OBJETIVO: ACTUALIZACIÓN DEL SOFTWARE PARA ADECUARLO A LAS INNOVACIONES TECNOLÓGICAS Y PERMITIR LA UTILIZACIÓN EN HOSPITALES DEL INTERIOR COMO PARTE FUNDAMENTAL, DEL PROYECTO DE PROVINCIALIZACION DEL SIEN Y CONTEMPLANDO LA INTEROPERABILIDAD CON ANDES Y SIPS . NECESIDAD DE INCREMENTAR EL NUMERO DE RADIO OPERADORES Y LA CAPACITACION DEL LOS MISMOS. (ROTACIONES PROGRAMADAS POR LA CENTRAL DEL 107).</p> <p>VALOR DESEABLE: 100</p> <p>MÉTODO DE CÁLCULO: SUMATORIA DE ASISTENCIAS REALIZADAS POR EL SIEN</p> <p>MEDIO DE VERIFICACIÓN: NO</p> <p>LÍNEA DE BASE: 00 % DE IMPLEMENTACIÓN DEL SOFTWARE, 100% PERSONAS CAPACITADAS EN LA CAPITAL.</p>	100% DE ASISTENCIAS REALIZADAS POR EL SIEN INGRESAN AL SISTEMA RAPH

DENOMINACIÓN: PROGRAMA PROVINCIAL DE ATENCIÓN PREHOSPITALARIA (SIEN)
CODIFICACIÓN PRESUPUESTARIA: JUR: 10 SA: L - PRG 49
PRESUPUESTO ASIGNADO: GASTO DE PERSONAL \$ 548.515.221 + OTROS GASTOS \$ 47.947.572 = TOTAL \$ 596.462.793

RESUMEN NARRATIVO		INDICADOR	SUPUESTOS
C O M P O N E N T E	4	PROGRAMA DE DOCENCIA SIEN PARA PERSONAL DE SALUD, ORGANISMOS AFINES Y LA COMUNIDAD.	CONTAR CON UNA ESTRUCTURA EDILICIA, PARA BRINDAR LAS CAPACITACIONES A LA COMUNIDAD Y A LOS AGENTES SANITARIOS DEL SISTEMA DE EMERGENCIAS.
		<p>NOMBRE: CANTIDAD DE LA POBLACIÓN CAPACITADA EN TÉCNICAS DE RCP BÁSICO.</p> <p>OBJETIVO: GESTIONAR LA INSTALACIÓN DE UNA SALA DE DOCENCIA CON EL EQUIPAMIENTO NECESARIO PARA EL DESARROLLO DE ACTIVIDADES DOCENTES CON SIMULACIÓN DE BAJA Y ALTA COMPLEJIDAD.</p> <p>VALOR DESEABLE: 136</p> <p>MÉTODO DE CÁLCULO: SUMATORIA DE CIUDADANÍA CAPACITADA</p> <p>MEDIO DE VERIFICACIÓN: PLANILLA DE ASISTENCIAS</p> <p>LÍNEA DE BASE: EN CONSTRUCCIÓN</p>	
		<p>NOMBRE: CANTIDAD DE AGENTES DEL SISTEMA DE SALUD CAPACITADOS EN TÉCNICAS DE RCP BÁSICO Y AVANZADO SEGUN CORRESPONDA</p> <p>OBJETIVO: CAPACITAR AL 100% PERSONAL ASISTENCIAL</p> <p>VALOR DESEABLE: 20</p> <p>MÉTODO DE CÁLCULO: SUMATORIA DE PERSONAL CAPACITADO</p> <p>MEDIO DE VERIFICACIÓN: PLANILLA DE ASISTENCIA</p> <p>LÍNEA DE BASE: DICTADO E CURSOS DE RCP EN RCP BASICO Y AVANZADO AL PERSONAL ASISTENCIAS</p>	
		<p>NOMBRE: CANTIDAD DE PROFESIONALES QUE SE DESEMPEÑAN EN GUARDIAS EXTERNAS CON CAPACITACIÓN ESPECIFICA EN ATENCIÓN PREHOSPITALARIA.</p> <p>OBJETIVO: PACACITAR AL PERSONAL ASISTENCIAS EN EMERGENCIAS</p> <p>VALOR DESEABLE: 100% DEL PERSONAL CAPACITADO</p> <p>MÉTODO DE CÁLCULO: SUMATORIA DE PROFESIONALES CAPACITADOS</p> <p>MEDIO DE VERIFICACIÓN: PRESENTACION DE CERTIFICACIÓN</p> <p>LÍNEA DE BASE: EN CONSTRUCCION</p>	

DENOMINACIÓN: PROGRAMA PROVINCIAL DE ATENCIÓN PREHOSPITALARIA (SIEN)
CODIFICACIÓN PRESUPUESTARIA: JUR: 10 SA: L - PRG 49
PRESUPUESTO ASIGNADO: GASTO DE PERSONAL \$ 548.515.221 + OTROS GASTOS \$ 47.947.572 = TOTAL \$ 596.462.793

RESUMEN NARRATIVO		INDICADOR	SUPUESTOS	
C O M P O N E N T E	5	DISPONIBILIDAD DE EQUIPAMIENTO E INSUMOS DESTINADO A ATENCIÓN PRE HOSPITALARIA EN EVENTOS MASIVOS.	NOMBRE: PROCENTAJE DE EQUIPAMIENTO E INSUMOS DISPONIBLE PARA LA ATENCIÓN. OBJETIVO: CONTAR CON EL EQUIPAMIENTO DE RESPALDO PARA ACUDIR Y RESPONDER SEGÚN LA SITUACION LO REQUIERA VALOR DESEABLE: 100% DEL EQUIPAMIENTO. MÉTODO DE CÁLCULO: (SUMATORIA DE EQUIPAMIENTO DISPONIBLES/SUMATORIA DE EQUIPAMIENTO NECESARIO)*100 MEDIO DE VERIFICACIÓN: CONTROL DFE STOCK DEL SECTOR LÍNEA DE BASE: EN CONSTRUCCIÓN	EQUIPAMIENTO E INSUMOS DISPONIBLE PARA LA ATENCIÓN PRE-HOSPITALARIA EN EVENTOS MASIVOS.
	6	PARQUE AUTOMOTOR DEL SISTEMA INTEGRADO DE EMERGENCIAS SANITARIAS MANTENIDO E INCORPORADO.	NOMBRE: PORCENTAJE DE MANTENIMIENTO DE LA FLOTA VEHICULAR OBJETIVO: MANTENIMIENTO PREVENTIVO ADECUADO Y/O ACTUALIZACION CON LA FRECUENCIA QUE REQUIERE EL SECTOR VALOR DESEABLE: 100% MÉTODO DE CÁLCULO: (SUMATORIA DE VEHÍCULOS MANTENIDOS / SUMATORIA DE SOLICITUDES DE MANTENIMIENTO) * 100 MEDIO DE VERIFICACIÓN: RELEVAMIENTO DEL SECTOR LÍNEA DE BASE: EN CONSTRUCCIÓN	CONTAR CON UN MOVIL POR BASE ASISTENCIAL, LOS MANTENIMIENTOS PREVENTIVOS ADECUADOS SE REALIZAN PERIODICAMENTE.
		NOMBRE: CANTIDAD DE VEHÍCULOS INCORPORADOS OBJETIVO: INCREMENTAR EL PARQUE AUTOMOTRIZ VALOR DESEABLE: 5 MÉTODO DE CÁLCULO: SUMATORIA DE VEHÍCULOS INCORPORADOS MEDIO DE VERIFICACIÓN: RELEVAMIENTO DEL ESTADO DEL PARQUE AUTOMOTRIZ LÍNEA DE BASE: EN CONSTRUCCION		

MINISTERIO DE SALUD

DENOMINACIÓN: **SISTEMA INTEGRADO DE ATENCIÓN DOMICILIARIA (SIAD)**

CODIFICACIÓN PRESUPUESTARIA: JUR: 10 SA: L - PRG 50

POLÍTICA PÚBLICA:

EL PROGRAMA SISTEMA INTEGRADO DE ATENCIÓN DOMICILIARIA (SIAD) CONTRIBUYE AL EJE ESTRATÉGICO N° 5, PRIMER NIVEL DE ATENCIÓN DEL PLAN PROVINCIAL DE SALUD 2019-2023.

MEMORIA DESCRIPTIVA:

SE ENTIENDE A LA ATENCIÓN DOMICILIARIA (AD) COMO EL CONJUNTO DE ACTIVIDADES QUE SURGEN DEL CONTEXTO DE UNA PLANIFICACIÓN PREVIA, DESARROLLADA POR LOS PROFESIONALES QUE INTEGRAN EL EQUIPO INTERDISCIPLINARIO Y QUE TIENEN COMO OBJETIVO PROPORCIONAR ATENCIÓN DE SALUD MEDIANTE ACTIVIDADES QUE INCLUYEN CONTENIDOS DE PROMOCIÓN, PROTECCIÓN, CURACIÓN Y REHABILITACIÓN.

ESTO OCURRE DENTRO DE UN MARCO DE PLENA CO-RESPONSABILIDAD DEL USUARIO/A Y/O FAMILIA CON LOS/AS PROFESIONALES DEL EQUIPO DE SALUD, EN EL DOMICILIO DE AQUELLAS PERSONAS QUE, DEBIDO A SU ESTADO DE SALUD O A CRITERIOS PREVIAMENTE ESTABLECIDOS POR EL EQUIPO, NO PUEDEN DESPLAZARSE AL CENTRO DE ATENCIÓN PRIMARIA.

EL PROGRAMA S.I.A.D. SE PROPONE AUMENTAR LA CAPACIDAD DE RESPUESTA, CONFORMANDO EN CADA ZONA (PLAN PROVINCIAL DE SALUD 2019 - 2023), SANITARIA EQUIPOS DE REFERENCIA QUE SE MULTIPLIQUEN EN ACCIONES. SE PROPONE EN PRIMERA INSTANCIA Y EN FORMA PROGRESIVA OFRECER ASISTENCIA A LAS PERSONAS QUE VIVEN EN LA CIUDAD DE NEUQUÉN Y QUE POR TENER CONDICIONES CRÓNICAS INCAPACITANTES TENGAN LIMITADA ACCESIBILIDAD A INSTITUCIONES QUE PRESTEN SERVICIOS DE SALUD.

EL PERSONAL DE ATENCIÓN DOMICILIARIA, JUNTO CON EL EQUIPO DE SALUD QUE VIENE ASISTIENDO AL/LA PACIENTE CON ANTERIORIDAD, REALIZARÁN UN SEGUIMIENTO CONTINUO, PERMANENTE Y ADAPTADO A LAS NECESIDADES PARTICULARES DE ESE SUJETO. ESTA PROPUESTA BUSCA FORTALECER EL ROL DE LOS CENTROS DE SALUD EN LA ATENCIÓN LONGITUDINAL USANDO EL MARCO ECOLÓGICO DEL/DE LA PACIENTE Y SU FAMILIA PARA PLANTEAR SU RECUPERACIÓN. DE ESTE MODO SE PRETENDE EVITAR LA ATOMIZACIÓN Y DESCONTEXTUALIZACIÓN EN LA ATENCIÓN DE LOS PACIENTES. ESTA PROPUESTA PLANTEA LA CONFORMACIÓN DE EQUIPOS MÓVILES DE ATENCIÓN MÉDICA INTEGRAL DIVIDIDOS EN ÁREAS GEOGRÁFICAS DETERMINADAS, QUE EN CONJUNTO CON LOS EQUIPOS DE SALUD DE HOSPITALES Y CENTROS DE SALUD ASISTIRÁN A PACIENTES EN DOMICILIO. LA LEY NACIONAL N° 26743 GARANTIZA A TODAS LAS PERSONAS EL RECONOCIMIENTO A LA IDENTIDAD DE GÉNERO AUTOPERCIBIDO Y EL ACCESO A LA SALUD INTEGRAL DE ACUERDO CON SU EXPRESIÓN DE DESCRIPCIÓN DEL PROGRAMA SISTEMA INTEGRADO DE ATENCIÓN DOMICILIARIA (SIAD) GÉNERO. EN TAL SENTIDO, EL PROGRAMA CONTRIBUYE EN CADA UNA DE SUS ACCIONES A LA DISMINUCIÓN DE LA BRECHA ASIMÉTRICA EN LAS RELACIONES ENTRE LOS GÉNEROS, YA QUE DICHA ASIMETRÍA AFECTA DE MANERA DESIGUAL LA VIDA DE LAS PERSONAS, PONIENDO EN SITUACIÓN DE MAYOR VULNERABILIDAD A LAS MUJERES, PERSONAS TRANS, PERSONAS INTERSEX, PERSONAS GAYS, LESBIANAS Y BISEXUALES, ETC.

EL PROGRAMA BUSCA GARANTIZAR LA ATENCIÓN INTEGRAL DE LOS SERVICIOS DE SALUD PARA TODA LA POBLACIÓN, SIN DISCRIMINACIÓN POR NIVEL SOCIOECONÓMICO, ORIGEN, LUGAR DE RESIDENCIA, IDENTIDAD DE GÉNERO, ORIENTACIÓN SEXUAL, DIVERSIDAD CULTURAL, DISCAPACIDAD FÍSICA O MENTAL O CUALQUIER OTRO MOTIVO PONER EN FUNCIONAMIENTO PLENO DE BASES EQUIPADAS.

INCORPORAR MÓVILES EN FUNCIONAMIENTO PLENO. REALIZAR GUÍAS DE PROCEDIMIENTO Y FUNCIONAMIENTO PARA LA ASISTENCIA DOMICILIARIA OPERATIVA. CAPACITAR A NO MENOS DEL 50% DEL PERSONAL PREVISTO. DESARROLLAR LAS ACCIONES DE COORDINACIÓN INTERSECTORIAL. BRINDAR ATENCIÓN DOMICILIARIA.

ESTAS ACCIONES DEBEN SER COORDINADAS ENTRE LOS CENTROS DE ATENCIÓN PRIMARIA DE LA SALUD Y EQUIPOS DE SOPORTE COMO ES EL CASO DEL EQUIPO DE CUIDADOS PALIATIVOS O DE ATENCIÓN DE ADULTO MAYOR. ES NECESARIA UNA ESTRATEGIA ASISTENCIAL ESPECÍFICA BASADA EN LA SELECCIÓN DE AQUELLOS/AS PACIENTES QUE MÁS SE VAN A BENEFICIAR, ESPECIALMENTE LOS QUE TIENEN RIESGO DE INCAPACIDAD, PRECOCIDAD QUE NOS PERMITE DETECTAR EL PROBLEMA, DISEÑANDO UNA ESTRATEGIA TERAPÉUTICA EN LA PLANIFICACIÓN DE CUIDADOS. DE ESTA MANERA Y CON UN CORRECTO DIAGNÓSTICO SE PUEDE OFRECER UN NIVEL DE ATENCIÓN ACORDE A LA COMPLEJIDAD DEL SUJETO Y SU ENTORNO. ENTRE LAS OPCIONES POSIBLES DE RESOLUCIÓN, SURGE LA NECESIDAD DE ATENCIÓN DOMICILIARIA DE ADULTOS/AS MAYORES QUE POR CUESTIONES FÍSICAS VINCULADAS A ENFERMEDAD CRÓNICAS NO PUEDEN ACCEDER A LAS INSTITUCIONES QUE PRESTAN SERVICIOS DE SALUD.

PROGRAMA BAJO LA METODOLOGÍA DE PRESUPUESTO ORIENTADO A RESULTADOS. PROGRAMA BAJO LA METODOLOGÍA DE PRESUPUESTO ORIENTADO A RESULTADOS. PROGRAMA BAJO LA METODOLOGÍA DE PRESUPUESTO ORIENTADO A RESULTADOS.

OBJETIVOS:**OBJETIVO PRINCIPAL:**

BRINDAR ATENCIÓN DOMICILIARIA INTERDISCIPLINARIA, SISTEMATIZADA, CONTINUA PROGRESIVA, E INTEGRAL A 3000 PACIENTES CON ENFERMEDADES CRÓNICAS CUANDO ESTA OFERTA ASISTENCIAL SEA LA OPCIÓN MÁS ADECUADA

OBJETIVOS ESPECÍFICOS:

1. CONTAR CON INFRAESTRUCTURA ADECUADA PARA LLEVAR A ACABO LA ASISTENCIA DOMICILIARIA
2. REALIZAR UN PROCESO ASISTENCIAL APROPIADO, POR EL CUAL SE BRINDA EL SERVICIO DE ATENCIÓN DOMICILIARIA.
3. CONTAR CON EQUIPOS DE SALUD DE LA CIUDAD DE NEUQUÉN EN LA MODALIDAD DE ATENCIÓN DOMICILIARIA.
4. CONTAR CON RECURSO HUMANO DEL SIAD CAPACITADO EN TEMAS PERTINENTES.
5. CONTAR CON EQUIPAMIENTO ADECUADO PARA EL DESARROLLO APROPIADO DEL PROCESO DE ATENCIÓN DOMICILIARIA.

6.RELEVAMIENTO CONSTANTE DE LAS NECESIDADES DE IMPLEMENTACION DE LA ATENCION DOMICILIARIA EN LAS DISTINTAS MICROREGIONES DE LA PROVINCIA DE NEUQUEN Y SUS ZONAS SANITARIAS.

DENOMINACIÓN: SISTEMA INTEGRADO DE ATENCIÓN DOMICILIARIA (SIAD)
CODIFICACIÓN PRESUPUESTARIA: JUR: 10 SA: L - PRG 50
PRESUPUESTO ASIGNADO: GASTO DE PERSONAL \$ 12.697.654 + OTROS GASTOS \$ 11.250.000 = TOTAL \$ 23.947.654

RESUMEN NARRATIVO		INDICADOR	SUPUESTOS
F I N	1	EL PROGRAMA SISTEMA INTEGRADO DE ATENCIÓN DOMICILIARIA (SIAD) CONTRIBUYE AL EJE ESTRATÉGICO N° 5:PRIMER NIVEL DE ATENCIÓN DEL PLAN PROVINCIAL DE SALUD 2019 - 2023. CONTRIBUYE A MEJORAR LA CALIDAD DE VIDA DE LAS PERSONAS DEL TERRITORIO DE LA PROVINCIA DEL NEUQUEN, PONIENDO EN VALOR EL CONCEPTO DE CERCANIA ENTRE EL SISTEMA PUBLICO DE SALUD Y SUS USUARIOS PARA EL 2023.	
P R O P O S I T O	1	<p> NOMBRE: CANTIDAD DE CONSULTAS REALIZADAS POR ENCUESTAS TELEFÓNICAS QUE MUESTREN SATISFACCIÓN EN LA ATENCIÓN. OBJETIVO: PERMITE MEDIR CUANTOS BENEFICIARIOS DE LOS ENCUESTADOS TELEFONICAMENTE ESTAN SATISFECHOS CON LA ASISTENCIA BRINDADA POR EL PROGRAMA VALOR DESEABLE: 500 BENEFICIARIOS SATISFECHOS MÉTODO DE CÁLCULO: SUMATORIA DE CANTIDAD DE BENEFICIARIOS DEL PROGRAMA SATISFECHOS MEDIO DE VERIFICACIÓN: REGISTRO DE ENCUESTAS TELEFÓNICAS. LÍNEA DE BASE: EN CONSTRUCCION </p> <hr/> <p> NOMBRE: CANTIDAD DE CONSULTAS REALIZADAS POR EL EQUIPO SIAD OBJETIVO: PERMITE MEDIR LA CANTIDAD DE CONSULTAS REALIZADAS POR EL EQUIPO SIAD VALOR DESEABLE: 1200 CONSULTAS REALIZADAS MÉTODO DE CÁLCULO: SUMATORIA DE CONSULTAS REALIZADAS MEDIO DE VERIFICACIÓN: REGISTRO PROPIO DEL PROGRAMA LÍNEA DE BASE: EN CONSTRUCCION </p>	LA IMPLEMENTACIÓN DEL PROGRAMA DE ATENCIÓN DOMICILIARIA (SIAD) CONTRIBUIRÁ A MEJORAR LA CALIDAD DE VIDA DE LAS PERSONAS CON LIMITACIONES EN ACCESIBILIDAD Y SUS FAMILIAS, EN EL TERRITORIO DE LA PROVINCIA DEL NEUQUEN

DENOMINACIÓN: SISTEMA INTEGRADO DE ATENCIÓN DOMICILIARIA (SIAD)
CODIFICACIÓN PRESUPUESTARIA: JUR: 10 SA: L - PRG 50
PRESUPUESTO ASIGNADO: GASTO DE PERSONAL \$ 12.697.654 + OTROS GASTOS \$ 11.250.000 = TOTAL \$ 23.947.654

RESUMEN NARRATIVO		INDICADOR	SUPUESTOS	
COMPONENTE	1	INFRAESTRUCTURA ADECUADA PARA LLEVAR A CABO LA ASISTENCIA DOMICILIARIA.	<p>NOMBRE: CANTIDAD DE EQUIPAMIENTO CON EL QUE CUENTA EL PROGRAMA DE ATENCIÓN DOMICILIARIA.</p> <p>OBJETIVO: PERMITE MEDIR SI EL EQUIPO DE SIAD CUENTA CON EL EQUIPAMIENTO NECESARIO Y SUFICIENTE PARA LLEVAR ADELANTE SUS ACTIVIDADES PLANIFICADAS</p> <p>VALOR DESEABLE: 3 EQUIPOS ADQUIRIDOS</p> <p>MÉTODO DE CÁLCULO: SUMATORIA DE EQUIPAMIENTO PARA FUNCIONAMIENTO DE SIAD</p> <p>MEDIO DE VERIFICACIÓN: ORDENES DE COMPRA DE EQUIPAMIENTO</p> <p>LÍNEA DE BASE: EN CONSTRUCCION</p>	EXISTEN LOS RECURSOS EN TIEMPO Y FORMA Y SE COMPLETAN LOS REQUERIMIENTOS PARA NOMBRAMIENTOS Y ADQUISICIÓN DE BIENES DE CAPITAL.
	2	PROCESO ASISTENCIAL APROPIADO, POR EL CUAL SE BRINDA EL SERVICIO DE ATENCIÓN DOMICILIARIA.	<p>NOMBRE: CANTIDAD DE PACIENTES ASISTIDOS POR SIAD</p> <p>OBJETIVO: PERMITE MEDIR LA CANTIDAD PACIENTES ASISTIDOS POR SIAD</p> <p>VALOR DESEABLE: 370 PACIENTES ASISTIDOS</p> <p>MÉTODO DE CÁLCULO: SUMATORIA DE PACIENTES ASISTIDOS</p> <p>MEDIO DE VERIFICACIÓN: REGISTRO DE PACIENTES ASISTIDOS</p> <p>LÍNEA DE BASE: EN CONSTRUCCION</p>	EXISTEN LOS RECURSOS HUMANOS Y MATERIALES NECESARIOS PARA APOYAR LA ASISTENCIA EN DOMICLIO DE LOS CAPS Y LOS HOSPITALES DEL TERRITORIO NEUQUINO
	3	EQUIPOS DE SALUD DE LA CIUDAD DE NEUQUÉN INCORPORADOS EN LA MODALIDAD DE ATENCIÓN DOMICILIARIA.	<p>NOMBRE: CANTIDAD DE FORMACIONES DE EQUIPOS DE TRABAJO</p> <p>OBJETIVO: PERMITE MEDIR LA EVOLUCION DE PERSONAL DE LOS CAPS Y DE LOS HOSPITALES AFECTADOS A ATENCIÓN DOMICILIARIA CON EL APOYO DEL EQUIPO DE ATENCIÓN DOMICILIARIA.</p> <p>VALOR DESEABLE: 3 EQUIPOS CONFORMADOS</p> <p>MÉTODO DE CÁLCULO: SUMATORIA DE LAS ATENCIONES DOMICILIARIAS REALIZADAS POR EL PERSONAL DE LOS CAPS Y DE LOS HOSPITALES CON EL APOYO DEL EQUIPO DE ATENCIÓN DOMICILIARIA.</p> <p>MEDIO DE VERIFICACIÓN: REGISTRO PROPIO DEL PROGRAMA</p> <p>LÍNEA DE BASE: EN CONSTRUCCION</p>	LOS HOSPITALES Y LOS CAPS DEL TERRITORIO NEUQUINO, SE MUESTRAN FAVORABLES A CAPACITARSE E INCORPORARSE ACTIVAMENTE A LA NUEVA MODALIDAD DE ATENCIÓN. EXISTEN RECURSOS NECESARIOS PARA LA CONCRECION DE JORNADAS, ENCUENTROS, ATENEOS, VIAJES Y VIATICOS CORRESPONDIENTES.

DENOMINACIÓN: SISTEMA INTEGRADO DE ATENCIÓN DOMICILIARIA (SIAD)
CODIFICACIÓN PRESUPUESTARIA: JUR: 10 SA: L - PRG 50
PRESUPUESTO ASIGNADO: GASTO DE PERSONAL \$ 12.697.654 + OTROS GASTOS \$ 11.250.000 = TOTAL \$ 23.947.654

RESUMEN NARRATIVO		INDICADOR	SUPUESTOS	
COMPONENTE	4	RECURSO HUMANO DEL SIAD CAPACITADO EN TEMAS PERTINENTES.	NOMBRE: CANTIDAD DE CAPACITACIONES REALIZADAS OBJETIVO: PERMITE MEDIR LA CANTIDAD DE CAPACITACIONES RECIBIDAS DE PARTE DEL EQUIPO SIAD VALOR DESEABLE: 16 CAPACITACIONES REALIZADAS MÉTODO DE CÁLCULO: SUMATORIA DE CAPACITACIONES REALIZADAS POR EL SIAD MEDIO DE VERIFICACIÓN: CERTIFICADO DE FINALIZACION DE LA CAPACITACION SIAD LÍNEA DE BASE: EN CONSTRUCCION	EXISTEN LOS RECURSOS EN TIEMPO Y FORMA Y LOS INTEGRANTES DE SIAD SE COMPROMETEN CON LA CAPACITACIÓN.
	5	PUESTA EN CONDICIONES DEL LOS RECURSOS NECESARIOS PARA EL MANTENIMIENTO Y EQUIPAMIENTO DEL DESARROLLO DEL PROCESO DE ATENCIÓN DOMICILIARIA, REALIZADOS EN FORMA OPORTUNA.	NOMBRE: CANTIDAD DE UNIDADES MOVILES ADQUIRIDAS OBJETIVO: ME PERMITE MEDIR LA ADQUISICION DE UNIDADES MOVILES ADQUIRIDAS PARA EL FUNCIONAMIENTO DEL PROGRAMA VALOR DESEABLE: 3 UNIDADES MOVILES ADQUIRIDAS MÉTODO DE CÁLCULO: SUMATORIA DE UNIDADES MOVILES ADQUIRIDAS POR SIAD MEDIO DE VERIFICACIÓN: ORDEN DE COMPRA O FACTURACION DEL MANTENIMIENTO REALIZADO LÍNEA DE BASE: EN CONSTRUCCION	EXISTEN RECURSOS NECESARIOS PARA EL MANTENIMIENTO.

DENOMINACIÓN: SISTEMA INTEGRADO DE ATENCIÓN DOMICILIARIA (SIAD)
CODIFICACIÓN PRESUPUESTARIA: JUR: 10 SA: L - PRG 50
PRESUPUESTO ASIGNADO: GASTO DE PERSONAL \$ 12.697.654 + OTROS GASTOS \$ 11.250.000 = TOTAL \$ 23.947.654

RESUMEN NARRATIVO		INDICADOR	SUPUESTOS
C O M P O N E N T E	6- RELEVAMIENTO SOSTENIDO DE LAS NECESIDADES DE IMPLEMENTACION DE LA MODALIDAD DE AD EN LAS DISTINTAS MICROREGIONES Y ZONAS SANITARIAS DE NEUQUEN.	<p>NOMBRE: INCORPORACION DE RECURSOS HUMANOS Y LOGISTICOS PARA TAREAS DE ATENCION DOMICILIARIA EN ZONAS SANITARIAS DEL INTERIOR DE LA PROVINCIA DEL NEUQUEN.</p> <p>OBJETIVO: EXTENDER LA MODALIDAD DE ATENCION DOMICILIARIA AL RESTO DEL TERRITORIO NEUQUINO</p> <p>VALOR DESEABLE: 4 ZONAS</p> <p>MÉTODO DE CÁLCULO: VIAJES SEMESTRALES AL INTERIOR DE NEUQUEN</p> <p>MEDIO DE VERIFICACIÓN: INFORME ELABORADO POR EL REFERENTE DEL PROGRAMA Y DE CADA EFECTOR EN EL QUE SE REALIZO LA ATENCION</p> <p>LÍNEA DE BASE: 1 VISITA A CADA ZONA SANITARIA DE LA PROVINCIA DEL NEUQUEN POR SEMESTRE</p>	EXISTEN RECURSOS NECESARIOS PARA LA INCORPORACION DE MOVILIDAD Y VIATICOS NECESARIOS EN ESTA PRIMERA ETAPA.
		<p>NOMBRE: EVENTOS DE CAPACITACION, CONGRESOS, CONFERENCIAS, Y ENCUENTROS PARA VISUALIZAR LA AD EN EL TERRITORIO NEUQUINO.</p> <p>OBJETIVO: CAPACITAR A TODOS LOS ACTORES HACIENDO ATENCION DOMICILIARIA E INTERESADOS</p> <p>VALOR DESEABLE: 3 EVENTOS</p> <p>MÉTODO DE CÁLCULO: CANTIDAD DE EVENTOS SEMESTRALES</p> <p>MEDIO DE VERIFICACIÓN: EXISTEN RECURSOS NECESARIOS PARA VIAJES, VIATICOS DE CONFERENCISTAS Y VIANDAS PARA INVITADOS Y PARTICIPANTES. RECURSOS FINANCIEROS PARA COMUNICACIÓN ADECUADA DE LOS EVENTOS. MATERIAL DIDACTICO</p> <p>LÍNEA DE BASE: AL MENOS 1 EVENTO SEMESTRAL DE CAPACITACION Y SENSIBILIZACION</p>	

MINISTERIO DE SALUD

DENOMINACIÓN: **PREVENCIÓN DE LA HIDATIDOSIS**

CODIFICACIÓN PRESUPUESTARIA: JUR: 10 SA: L - PRG 54

POLÍTICA PÚBLICA:

EN LAS ACCIONES DE LUCHA CONTRA LA HIDATIDOSIS, LA PROVINCIA SIGUE LOS LINEAMIENTOS DEL PRONCEZ (PROGRAMA NACIONAL DE CONTROL DE LAS ENFERMEDADES ZONÓTICAS) DEL MINISTERIO DE SALUD DE LA NACIÓN. EL MISMO, SUMINISTRA ANTIPARASITARIO PARA USO HUMANO, ANTIPARASITARIO CANINO Y FOLLETERÍA INFORMATIVA Y DE PREVENCIÓN.

MEMORIA DESCRIPTIVA:

PROGRAMA BAJO LA METODOLOGÍA DE PRESUPUESTO ORIENTADO A RESULTADOS.
EL PROGRAMA PREVENCIÓN DE LA HIDATIDOSIS CONTRIBUYE A LA DISMINUCIÓN DE LA PREVALENCIA DE LA HIDATIDOSIS EN LA POBLACIÓN HUMANA DE LA PROVINCIA DEL NEUQUÉN A TRAVÉS DE: VIGILANCIA DE ECHINOCOCCOSIS EN MUESTRAS DE MATERIA FECAL CANINA DEL AMBIENTE, DESPARASITACIÓN CANINA, VIGILANCIA ECOGRÁFICA EN LA POBLACIÓN ESCOLARIZADA DE LAS ÁREAS RURALES Y EDUCACIÓN PARA LA SALUD, HACIENDO ÉNFASIS EN LA PREVENCIÓN DE LA ENFERMEDAD.

OBJETIVOS:

OBJETIVO PRINCIPAL:

CONTRIBUIR A MEJORAR LA CALIDAD DE VIDA DE LAS PERSONAS EN EL TERRITORIO DE LA PROVINCIA DE NEUQUÉN, PONIENDO EN VALOR EL CONCEPTO DE UNA SALUD.

OBJETIVOS ESPECÍFICOS:

- CAPACITAR A EQUIPOS DE SALUD EN PREVENCIÓN PRIMARIA, DIAGNÓSTICO, SEGUIMIENTO Y TRATAMIENTO ADECUADO DE LA HIDATIDOSIS HUMANA.
- DETECTAR PRECOZMENTE CASOS ASINTOMÁTICOS DE HIDATIDOSIS, CON SEGUIMIENTO MÉDICO.
- SISTEMATIZAR Y EVALUAR LA INFORMACIÓN RELEVADA EN CAMPO.
- DISMINUIR LA HIDATIDOSIS CANINA Y CONTAMINACIÓN AMBIENTAL POR ECHINOCOCCUS GRANULOSUS.
- INFORMAR Y CONCIENTIZAR A LA POBLACIÓN DE MANERA INTERSECTORIAL, SOBRE PREVENCIÓN DE LA HIDATIDOSIS.

DENOMINACIÓN: PREVENCIÓN DE LA HIDATIDOSIS
CODIFICACIÓN PRESUPUESTARIA: JUR: 10 SA: L - PRG 54
PRESUPUESTO ASIGNADO: GASTO DE PERSONAL \$ 21.529.034 + OTROS GASTOS \$ 12.620.900 = TOTAL \$ 34.149.934

RESUMEN NARRATIVO		INDICADOR	SUPUESTOS
FIN	1	CONTRIBUIR A MEJORAR LA CALIDAD DE VIDA DE LAS PERSONAS EN EL TERRITORIO DE LA PROVINCIA DE NEUQUÉN, PONIENDO EN VALOR EL CONCEPTO DE UNA SALUD	
PROPOSITO	1	<p>NOMBRE: PREVALENCIA DE HIDATIDOSIS EN MENORES DE 18 AÑOS EN EL CUATRIENIO 2021-2024.</p> <p>OBJETIVO: SOSTENER O DISMINUIR LA PREVALENCIA EN MENORES DE 18 AÑOS EN EL 2024.</p> <p>VALOR DESEABLE: 0,68%</p> <p>MÉTODO DE CÁLCULO: TASA DE PREVALENCIA</p> <p>MEDIO DE VERIFICACIÓN: SNVS/SISA</p> <p>LÍNEA DE BASE: 0,68%</p>	SE NOTIFICAN EN TIEMPO Y FORMA LOS CASOS DE HIDATIDOSIS EN EL SISA.

DENOMINACIÓN: PREVENCIÓN DE LA HIDATIDOSIS
CODIFICACIÓN PRESUPUESTARIA: JUR: 10 SA: L - PRG 54
PRESUPUESTO ASIGNADO: GASTO DE PERSONAL \$ 21.529.034 + OTROS GASTOS \$ 12.620.900 = TOTAL \$ 34.149.934

RESUMEN NARRATIVO		INDICADOR	SUPUESTOS	
COMPONENTE	1	1. EQUIPOS DE SALUD CAPACITADOS EN PREVENCIÓN PRIMARIA, DIAGNÓSTICO, SEGUIMIENTO Y TRATAMIENTO ADECUADO DE LA HIDATIDOSIS HUMANA.	<p> NOMBRE: CANTIDAD DE AGENTES SANITARIOS Y/O MÉDICOS DE ATENCIÓN PRIMARIA CAPACITADOS OBJETIVO: CAPACITAR AL 10 % DE LOS AGENTES SANITARIOS PARA EL AÑO 2022 CAPACITAR AL 10% DE LOS MÉDICOS/AS PARA EL AÑO 2022 VALOR DESEABLE: N=23 N=12 MÉTODO DE CÁLCULO: SUMATORIA DE AGENTES SANITARIOS Y/O MÉDICOS CAPACITADOS MEDIO DE VERIFICACIÓN: MATERIAL PUBLICADO. ACTA DE ASISTENTES. REGISTRO FOTOGRÁFICO. LÍNEA DE BASE: ACTIVIDAD AFECTADA POR PANDEMIA </p>	EXISTEN LOS RECURSOS EN TIEMPO Y FORMA Y EL EQUIPO DOCENTE COMPROMETIDO.
	2	2. CASOS ASINTOMÁTICOS DE HIDATIDOSIS DETECTADOS PRECOZMENTE CON SEGUIMIENTO MÉDICO	<p> NOMBRE: CANTIDAD DE NIÑOS/AS DE 4 A 18 AÑOS ESTUDIADOS POR ECOGRAFÍA OBJETIVO: 1200 VALOR DESEABLE: 1200 MÉTODO DE CÁLCULO: SUMATORIA DE ECOGRAFÍAS REALIZADAS EN NIÑOS/AS DE 4 A 18 AÑOS MEDIO DE VERIFICACIÓN: SISA. ANDES. INFORMES DE LOS REFERENTES DE ECOGRAFÍA DE LAS ZONAS SANITARIAS. LÍNEA DE BASE: ACTIVIDAD AFECTADA POR PANDEMIA </p>	EXISTEN LOS RECURSOS EN TIEMPO Y FORMA Y SE ADQUIEREN LOS BIENES DE CAPITAL.
	3	3. INFORMACIÓN RELEVADA EN CAMPO SISTEMATIZADA Y EVALUADA.	<p> NOMBRE: REGISTRO DE LOS CASOS DETECTADOS POR RASTREO OBJETIVO: REGISTRAR EN ANDES EL 100% DE LOS CASOS DETECTADOS POR RASTREO. VALOR DESEABLE: 100% MÉTODO DE CÁLCULO: SUMATORIA DE CASOS DETECTADOS Y REGISTRADOS EN ANDES MEDIO DE VERIFICACIÓN: ANDES LÍNEA DE BASE: ACTIVIDAD AFECTADA POR PANDEMIA </p>	SE ADECUA EL SISTEMA INFORMÁTICO Y EXISTE EL TIEMPO INSTITUCIONAL PARA LA CARGA DE DATOS Y RESULTADOS

DENOMINACIÓN: PREVENCIÓN DE LA HIDATIDOSIS
CODIFICACIÓN PRESUPUESTARIA: JUR: 10 SA: L - PRG 54
PRESUPUESTO ASIGNADO: GASTO DE PERSONAL \$ 21.529.034 + OTROS GASTOS \$ 12.620.900 = TOTAL \$ 34.149.934

RESUMEN NARRATIVO		INDICADOR	SUPUESTOS
COMPONENTE	4	4. ACCIONES TENDIENTES A DISMINUIR LA HIDATIDOSIS CANINA Y CONTAMINACIÓN AMBIENTAL POR ECHINOCOCCUS GRANULOSUS EJECUTADAS.	EXISTEN LOS RECURSOS EN TIEMPO Y FORMA Y SE ADQUIEREN LOS BIENES DE USO Y DE CAPITAL NECESARIOS.
		<p> NOMBRE: CANTIDAD DE MUESTRAS DE MATERIA FECAL CANINA TOMADAS. OBJETIVO: TOMAR 800 MUESTRAS DE MATERIA FECAL CANINA GEOREFERENCIADAS VALOR DESEABLE: 800 MÉTODO DE CÁLCULO: SUMATORIA DE MUESTRAS RECOLECTADAS MEDIO DE VERIFICACIÓN: INFORMES DE EVALUACIÓN CANINA ANUALES. LÍNEA DE BASE: 237 ACTIVIDAD AFECTADA POR PANDEMIA </p> <p> NOMBRE: CANTIDAD DE ANTIPARASITARIO ADQUIRIDO OBJETIVO: ADQUIRIR 350,000 COMPRIMIDOS DE PRAZIQUANTEL Y DISTRIBUIR EL 100% EN 2022. VALOR DESEABLE: 100% MÉTODO DE CÁLCULO: SUMATORIA DE ANTIPARASITARIO ADQUIRIDO MEDIO DE VERIFICACIÓN: REMITOS LÍNEA DE BASE: 49000 </p>	
	5	5. POBLACIÓN OBJETIVO INFORMADA Y CONCIENTIZADA, DE MANERA INTERSECTORIAL, SOBRE PREVENCIÓN DE LA HIDATIDOSIS	EXISTEN LOS RECURSOS EN TIEMPO Y FORMA, EL EQUIPO DOCENTE COMPROMETIDO Y LA POBLACIÓN RECEPTIVA.

MINISTERIO DE SALUD

DENOMINACIÓN: **EVALUACIÓN DE TECNOLOGÍA SANITARIA**

CODIFICACIÓN PRESUPUESTARIA: JUR: 10 SA: L - PRG 60

POLÍTICA PÚBLICA:

EL PROYECTO SE ENMARCA EN LOS SIGUIENTES LINEAMIENTOS ESTRATÉGICOS DEL MINISTERIO DE SALUD Y DESARROLLO SOCIAL:

- FORTALECER EL ROL ARTICULADOR DEL MINISTERIO COMO POLÍTICA DE ESTADO CON DIFERENTES MINISTERIOS, ONGS Y LA COMUNIDAD CON POLÍTICAS SOCIALES EN COMÚN.
- PRESUPUESTO POR RESULTADOS INCORPORANDO NUEVOS PROGRAMAS SANITARIOS

MEMORIA DESCRIPTIVA:

PROGRAMA BAJO LA METODOLOGÍA DE PRESUPUESTO ORIENTADO A RESULTADOS.

EL COMITÉ PROVINCIAL DE BIOTECNOLOGÍAS DE NEUQUÉN ES UN EQUIPO MULTIDISCIPLINARIO, ASESOR DE LAS AUTORIDADES SANITARIAS CON INCUMBENCIA EN TODO LO RELATIVO A LA PRIORIZACIÓN, EVALUACIÓN, SELECCIÓN Y MONITOREO DEL USO RACIONAL DE LAS TECNOLOGÍAS SANITARIAS.

MISIÓN:

ASESORAR A LAS AUTORIDADES SANITARIAS SOBRE ASPECTOS RELACIONADOS A LA PRIORIZACIÓN, EVALUACIÓN, SELECCIÓN Y MONITOREO DEL USO RACIONAL DE LAS TECNOLOGÍAS SANITARIAS QUE DEBEN ESTAR DISPONIBLES EN EL SISTEMA PÚBLICO DE SALUD DE NEUQUÉN, ELABORAR GUÍAS DE USO DE LOS MISMOS, ASÍ COMO FORMULAR Y PARTICIPAR ACTIVAMENTE EN ACTIVIDADES DE ANÁLISIS Y PROMOCIÓN DE SU USO RACIONAL.

VALORES:

EQUIDAD

EFICIENCIA

INDEPENDENCIA DE CONFLICTOS DE INTERÉS

TRANSPARENCIA

COLABORACIÓN

ELEVADOS ESTÁNDARES DE CALIDAD

ANTECEDENTES:

LA EVALUACIÓN DE TECNOLOGÍAS SANITARIAS EN EL SUBSECTOR PÚBLICO DE SALUD DE NEUQUÉN COMENZÓ HACE TREINTA Y SEIS AÑOS CON LA CONFORMACIÓN DE UN COMITÉ FÁRMACO TERAPÉUTICO EN EL HOSPITAL REGIONAL NEUQUÉN (AÑO 1982). SIGUIENDO LAS RECOMENDACIONES DE LA OMS ESTE COMITÉ CONFECCIONÓ Y MANTUVO ACTUALIZADO EL FORMULARIO TERAPÉUTICO PROVINCIAL, APLICANDO CRITERIOS EXPLÍCITOS PARA LA EVALUACIÓN DE NUEVOS MEDICAMENTOS. DESDE EL AÑO 1987 SE CONFORMA EL COMITÉ PROVINCIAL DE MEDICAMENTOS INCORPORANDO REPRESENTANTES DE TODA LA PROVINCIA, PERO CON UN FUNCIONAMIENTO DISCONTINUO. EN LOS ÚLTIMOS QUINCE AÑOS LOGRA UN TRABAJO CONTINUO, CONSOLIDA UN EQUIPO MULTIDISCIPLINARIO CON MÉDICOS DE DIVERSAS ESPECIALIDADES, FARMACÉUTICOS, ABOGADO, ESPECIALISTAS EN BIOÉTICA Y ECONOMISTA, ENTRE OTROS. PARTICIPAN ACTIVAMENTE MIEMBROS DEL EQUIPO DE SALUD DE TODAS LAS ZONAS SANITARIAS, Y DE TODOS LOS NIVELES DE COMPLEJIDAD, ESTANDO SUS OFICINAS UBICADAS EN EL CENTRO ADMINISTRATIVO MINISTERIAL. SE CAPACITA EL EQUIPO EN ÁREAS COMO BÚSQUEDA BIBLIOGRÁFICA, REVISIONES SISTEMÁTICAS Y META-ANÁLISIS, EVALUACIÓN DE TECNOLOGÍAS SANITARIAS, USO RACIONAL DE MEDICAMENTOS A CARGO DE REFERENTES DE OMS, EVALUACIONES ECONÓMICAS, ANÁLISIS DESDE LA PERSPECTIVA DE LA EQUIDAD, ENTRE OTROS. A SU VEZ COMIENZA A TRABAJAR EN FORMA COORDINADA CON EL COMITÉ DEL HOSPITAL REGIONAL NEUQUÉN.

EN EL AÑO 2010 SE CREA DENTRO DE LA SUBSECRETARÍA DE SALUD DE NEUQUÉN LA DIRECCIÓN PROVINCIAL DE GESTIÓN DE TECNOLOGÍAS BIOMÉDICAS. ALLÍ TOMA UN FUERTE IMPULSO LA IDEA DE TRANSFERIR PARTE DEL CONOCIMIENTO Y DEL RECURSO HUMANO CAPACITADO PARA DESARROLLAR LA EVALUACIÓN DE OTRAS TECNOLOGÍAS SANITARIAS DIFERENTES DE LOS MEDICAMENTOS. SE INCORPORA EN LA DIRECCIÓN EL ÁREA DE INGENIERÍA CLÍNICA Y COMIENZAN A REALIZARSE INFORMES DE EVALUACIÓN DE TECNOLOGÍAS SANITARIAS COMO EQUIPAMIENTO, DISPOSITIVOS E INSUMOS MÉDICOS, A TRAVÉS DE EQUIPOS MULTIDISCIPLINARIOS. EL CONVENIO ENTRE NEUQUÉN, EL PNUD Y LA UNIVERSIDAD DE LANÚS PERMITE FORTALECER LA CAPACITACIÓN, EL DESARROLLO DE HERRAMIENTAS METODOLÓGICAS Y ESTUDIOS DE INVESTIGACIÓN DONDE PARTICIPA TANTO DEL PERSONAL DEL COMITÉ DE MEDICAMENTOS COMO EL DE LAS OTRAS ÁREAS INVOLUCRADAS CON ETS.

ACTUALMENTE DESDE EL COMITÉ DE BIOTECNOLOGÍA SE DESARROLLAN INFORMES DE DIVERSAS TECNOLOGÍAS SANITARIAS, SE LLEVAN ADELANTE ESTUDIOS DE INVESTIGACIÓN, ACTIVIDADES DOCENTES EN EL PREGRADO Y POSTGRADO EN LA UNIVERSIDAD NACIONAL DEL COMAHUE, SE TRABAJA EN COLABORACIÓN TÉCNICA CON OTRAS INSTITUCIONES COMO LA OBRA SOCIAL PROVINCIAL, OTRAS UNIVERSIDADES Y MINISTERIOS DE SALUD, Y CON OTRAS REDES DE ETS. EL COMITÉ PROVINCIAL DE BIOTECNOLOGÍAS ES MIEMBRO FUNDADOR DE LA RED ARGENTINA PÚBLICA DE ETS (REDARETS). EN ESE ÁMBITO COLABORA CON OTROS NODOS DE DIVERSAS INSTITUCIONES, MINISTERIOS Y UNIVERSIDADES NACIONALES Y PROVINCIALES DEL PAÍS. A TRAVÉS DE ESTA RED, ESTÁ REPRESENTADO EN LA RED DE ETS DE LAS AMÉRICAS, PROPICIADA POR LA ORGANIZACIÓN PANAMERICANA DE LA SALUD, DENOMINADA REDETS.

OBJETIVOS:

OBJETIVO GENERAL: ASESORAR A LAS AUTORIDADES SANITARIAS SOBRE ASPECTOS RELACIONADOS A LA PRIORIZACIÓN, EVALUACIÓN, SELECCIÓN Y MONITOREO DEL USO RACIONAL DE LAS TECNOLOGÍAS SANITARIAS QUE DEBEN ESTAR DISPONIBLES EN EL SISTEMA PÚBLICO DE SALUD DE NEUQUÉN, ELABORAR GUÍAS DE USO DE LOS MISMOS, ASÍ COMO FORMULAR Y PARTICIPAR ACTIVAMENTE EN ACTIVIDADES DE ANÁLISIS Y PROMOCIÓN DE SU USO RACIONAL.

ESPECÍFICOS:

LA NECESIDAD DE REALIZAR EVALUACIÓN DE TECNOLOGÍAS SANITARIAS A TRAVÉS DE LA ACTIVIDAD REALIZADA POR EL COMITÉ PROVINCIAL DE BIOTECNOLOGÍAS SE CENTRA EN:

- 1- DIMENSIONAR LA INCORPORACIÓN DE CADA TECNOLOGÍA PARA MEJORAR LOS RESULTADOS EN SALUD DE LA POBLACIÓN DE LA PROVINCIA DE NEUQUÉN.
- 2- COLABORAR CON LOS TOMADORES DE DECISIÓN PARA OPTIMIZAR LA ASIGNACIÓN DE RECURSOS SANITARIOS.
- 3- CONTRIBUIR PARA DISMINUIR LA VARIABILIDAD DE LA PRÁCTICA CLÍNICA INADECUADA QUE NO SE EXPLICA POR VARIABLES EPIDEMIOLÓGICAS O DEMOGRÁFICAS.
- 4- FAVORECER LA TRANSPARENCIA ENTORNO A LA TOMA DE DECISIONES.
- 5- CAMBIAR EL ENFOQUE, PRIORIZANDO ACCIONES ADECUADAS A REALIDADES LOCALES, DE MANERA DE PODER DISMINUIR INEQUIDADES.

DENOMINACIÓN: EVALUACIÓN DE TECNOLOGÍA SANITARIA
CODIFICACIÓN PRESUPUESTARIA: JUR: 10 SA: L - PRG 60
PRESUPUESTO ASIGNADO: GASTO DE PERSONAL \$ 18.519.970 + OTROS GASTOS \$ 1.483.000 = TOTAL \$ 20.002.970

RESUMEN NARRATIVO		INDICADOR	SUPUESTOS	
FIN	1	CONTRIBUIR A GARANTIZAR EL ACCESO DE LA POBLACION A LAS TECNOLOGÍAS SANITARIAS EN EL SISTEMA DE SALUD DE LA PROVINCIA DE NEUQUÉN, A TRAVES DE LA ADECUADA PRIORIZACIÓN, EVALUACION, SEGUIMIENTO Y MONITOREO DEL USO DE LA MISMAS (PESMURT).		
	PROPÓSITO	1	<p>AL AÑO 2024 SE MEJORÓ LA SELECCIÓN E INCORPORACIÓN DE TECNOLOGÍA SANITARIA EN EL SISTEMA DE SALUD DE LA PROVINCIA DE NEUQUEN EN BASE A CRITERIOS DE EFICACIA, SEGURIDAD, EQUIDAD Y COSTO EFECTIVIDAD.</p>	<p>QUE LOS USUARIOS SOLICITEN LOS INFORMES PREVIO A LA INCORPORACIÓN DE NUEVAS TECNOLOGIAS EN EL ÁREA DE MEDICAMENTOS, INSUMOS Y EQUIPOS. TENER ACCESO A BASES DE DATOS PARA LA CONSTRUCCION DE LOS INDICADORES</p>
			<p>NOMBRE: % EQUIPAMIENTO COMPRADO, INSTALADO Y PUESTO EN FUNCIONAMIENTO QUE CUENTAN CON INFORMES DE ETS PREVIOS Y/O EVALUACIONES ECONÓMICAS</p> <p>OBJETIVO: 80%</p> <p>VALOR DESEABLE: 60%</p> <p>MÉTODO DE CÁLCULO: EQUIPAMIENTO COMPRADO, INSTALADO Y PUESTO EN FUNCIONAMIENTO QUE CUENTAN CON INFORMES DE ETS PREVIOS Y/O EVALUACIONES ECONÓMICAS/ EQUIPAMIENTO COMPRADO, INSTALADO Y PUESTO EN FUNCIONAMIENTO TOTAL</p> <p>MEDIO DE VERIFICACIÓN: COSNTRUCCION DE BASES PARA ESTOS DATOS</p> <p>LÍNEA DE BASE: EN COSNTRUCCION</p>	
			<p>NOMBRE: PORCENTAJE DE MEDICAMENTOS INCORPORADOS AL FTP QUE CUENTAN CON INFORMES DE ETS PREVIAMENTE Y/O EVALUACIONES ECONÓMICAS.</p> <p>OBJETIVO: 100%</p> <p>VALOR DESEABLE: 100%</p> <p>MÉTODO DE CÁLCULO: PORCENTAJE DE MEDICAMENTOS INCORPORADOS AL FTP QUE CUENTAN CON INFORMES DE ETS PREVIAMENTE Y/O EVALUACIONES ECONÓMICAS./ PORCENTAJE DE MEDICAMENTOS INCORPORADOS AL FTP QUE CUENTAN CON INFORMES DE ETS PREVIAMENTE Y/O EVALUACIONES ECONÓMICAS.</p> <p>MEDIO DE VERIFICACIÓN: FTP PROVINCIAL, INFORMES DEL CPB</p> <p>LÍNEA DE BASE: 80%</p>	

DENOMINACIÓN: EVALUACIÓN DE TECNOLOGÍA SANITARIA
CODIFICACIÓN PRESUPUESTARIA: JUR: 10 SA: L - PRG 60
PRESUPUESTO ASIGNADO: GASTO DE PERSONAL \$ 18.519.970 + OTROS GASTOS \$ 1.483.000 = TOTAL \$ 20.002.970

RESUMEN NARRATIVO		INDICADOR	SUPUESTOS
P R O P O S I T O	1 AL AÑO 2024 SE MEJORÓ LA SELECCIÓN E INCORPORACIÓN DE TECNOLOGÍA SANITARIA EN EL SISTEMA DE SALUD DE LA PROVINCIA DE NEUQUEN EN BASE A CRITERIOS DE EFICACIA, SEGURIDAD, EQUIDAD Y COSTO EFECTIVIDAD.	<p>NOMBRE: CANTIDAD DE GASTOS EN DISPOSITIVOS, INSUMOS Y MEDICAMENTOS.</p> <p>OBJETIVO: CONSTRUCCION DE INDICADOR</p> <p>VALOR DESEABLE: 40%</p> <p>MÉTODO DE CÁLCULO: SUMATORIA DE GASTOS EN DISPOSITIVOS, INSUMOS Y MEDICAMENTOS.</p> <p>MEDIO DE VERIFICACIÓN: BASES DE DATOS</p> <p>LÍNEA DE BASE: NO HAY CALCULOS</p>	QUE LOS USUARIOS SOLICITEN LOS INFORMES PREVIO A LA INCORPORACIÓN DE NUEVAS TECNOLOGIAS EN EL ÁREA DE MEDICAMENTOS, INSUMOS Y EQUIPOS. TENER ACCESO A BASES DE DATOS PARA LA CONSTRUCCION DE LOS INDICADORES
		<p>NOMBRE: % DISPOSITIVO COMPRADO, INSTALADO Y PUESTO EN FUNCIONAMIENTO QUE CUENTAN CON INFORMES DE ETS PREVIOS Y/O EVALUACIONES ECONÓMICAS</p> <p>OBJETIVO: 60</p> <p>VALOR DESEABLE: 80</p> <p>MÉTODO DE CÁLCULO: SUMATORIA DE DISPOSITIVO COMPRADO CON INFORMES DE ETS PREVIOS Y/O EVALUACIONES ECONÓMICAS/ TOTAL DE DISPOSITIVOS COMPRADO *100</p> <p>MEDIO DE VERIFICACIÓN: DATOS DE COMPRAS</p> <p>LÍNEA DE BASE: 0</p>	

DENOMINACIÓN: EVALUACIÓN DE TECNOLOGÍA SANITARIA
CODIFICACIÓN PRESUPUESTARIA: JUR: 10 SA: L - PRG 60
PRESUPUESTO ASIGNADO: GASTO DE PERSONAL \$ 18.519.970 + OTROS GASTOS \$ 1.483.000 = TOTAL \$ 20.002.970

RESUMEN NARRATIVO		INDICADOR	SUPUESTOS
C O M P O N E N T E			

DENOMINACIÓN: EVALUACIÓN DE TECNOLOGÍA SANITARIA
CODIFICACIÓN PRESUPUESTARIA: JUR: 10 SA: L - PRG 60
PRESUPUESTO ASIGNADO: GASTO DE PERSONAL \$ 18.519.970 + OTROS GASTOS \$ 1.483.000 = TOTAL \$ 20.002.970

RESUMEN NARRATIVO		INDICADOR	SUPUESTOS
COMPONENTE	1 ACTIVIDADES PARA LA PRIORIZACIÓN, SELECCIÓN E INCORPORACIÓN DE TECNOLOGÍA SANITARIA AL SISTEMA DE SALUD (CRITERIOS DE EFICACIA, SEGURIDAD, EQUIDAD Y COSTO EFECTIVIDAD) INFORMES DE EVALUACION DE TECNOLOGIA SANITARIA REALIZADAS	NOMBRE: CANTIDAD DE DE INFORMES DE ETS OBJETIVO: 4 INFORMES DE ETS ANUALES VALOR DESEABLE: 4 INFORMES DE ETS ANUALES MÉTODO DE CÁLCULO: SUMATORIA DE INFORMES DE ETS O RESPUESTA RAPIDA CONFECCIONADOS MEDIO DE VERIFICACIÓN: BASES DE DATOS DEL COMITE LÍNEA DE BASE: 4	QUE LOS USUARIOS SOLICITEN LOS INFORMES PREVIO A LA INCORPORACIÓN DE NUEVAS TECNOLOGIAS EN EL ÁREA DE MEDICAMENTOS, INSUMOS Y EQUIPOS. QUE SEAN REQUERIDOS MIEMBROS DEL COMITÉ CON FORMACIÓN METODOLÓGICA EN EL DASARROLLO DE GUÍAS DE PRÁCTICA CLINICA.
		NOMBRE: % DE EVALUACIONES POR EXCEPCIÓN CONTESTADAS ENTRE LAS SOLICITADAS AL COMITÉ OBJETIVO: AL MENOS EL 60% DE LAS SOLICITUDES SON EVALUADAS. VALOR DESEABLE: AL MENOS EL 80% DE LAS SOLICITUDES SON EVALUADAS. MÉTODO DE CÁLCULO: (SUMATORIA DE N° DE EVALUACIONES POR EXCEPCIÓN CONTESTADAS/TOTAL DE SOLICITUDES DE EXCEPCIONES AL AÑO)*100 MEDIO DE VERIFICACIÓN: BASES DE DATOS DEL COMITE LÍNEA DE BASE: 60% DE SOLICITUDES	
		NOMBRE: % DE PROCESOS REALIZADOS ENTRE LAS TECNOLOGIAS SOLICITADAS AL COMITÉ OBJETIVO: AL MENOS 1 PROCESO DE PRIORIZACION POR TRIMESTRE VALOR DESEABLE: AL MENOS 1 PROCESO DE PRIORIZACION POR TRIMESTRE MÉTODO DE CÁLCULO: (SUMATORIA DE N° DE PROCESOS REALIZADOS/TOTAL DE PROCESOS PROGRAMADOS AL AÑO)*100 MEDIO DE VERIFICACIÓN: INFORMES EN FORMATO PAPEL Y WEB ENVIADOS A DIRECCIÓN Y A LOS SOLICITANTES DEL INFORME. LÍNEA DE BASE: 1 IPROCESO POR TRIMESTRE	

DENOMINACIÓN: EVALUACIÓN DE TECNOLOGÍA SANITARIA
CODIFICACIÓN PRESUPUESTARIA: JUR: 10 SA: L - PRG 60
PRESUPUESTO ASIGNADO: GASTO DE PERSONAL \$ 18.519.970 + OTROS GASTOS \$ 1.483.000 = TOTAL \$ 20.002.970

RESUMEN NARRATIVO		INDICADOR	SUPUESTOS
C O M P O N E N T E	1 ACTIVIDADES PARA LA PRIORIZACIÓN, SELECCIÓN E INCORPORACIÓN DE TECNOLOGÍA SANITARIA AL SISTEMA DE SALUD (CRITERIOS DE EFICACIA, SEGURIDAD, EQUIDAD Y COSTO EFECTIVIDAD) INFORMES DE EVALUACION DE TECNOLOGIA SANITARIA REALIZADAS	NOMBRE: CANTIDAD DE REUNIONES DEL COMITÉ PROVINCIAL OBJETIVO: 10 REUNIONES ANUALES VALOR DESEABLE: 10 REUNIONES ANUALES MÉTODO DE CÁLCULO: SUMATORIA DE REUNIONES DEL COMITE PROVINCIAL AL AÑO MEDIO DE VERIFICACIÓN: ACTAS DEL COMITE LÍNEA DE BASE: 10 REUNIONES ANUALES	QUE LOS USUARIOS SOLICITEN LOS INFORMES PREVIO A LA INCORPORACIÓN DE NUEVAS TECNOLOGIAS EN EL ÁREA DE MEDICAMENTOS, INSUMOS Y EQUIPOS. QUE SEAN REQUERIDOS MIEMBROS DEL COMITÉ CON FORMACIÓN METODOLÓGICA EN EL DASARROLLO DE GUÍAS DE PRÁCTICA CLINICA.
		NOMBRE: CANTIDAD DE MAPAS SANITARIOS CONFECCIONADOS OBJETIVO: 1 AL AÑO VALOR DESEABLE: 1 AL AÑO MÉTODO DE CÁLCULO: SUMATORIA DE MAPAS SANITARIOS CONFECCIONADOS MEDIO DE VERIFICACIÓN: DOCUMENTOS DEL COMITE LÍNEA DE BASE: 1 AL AÑO	

DENOMINACIÓN: EVALUACIÓN DE TECNOLOGÍA SANITARIA
CODIFICACIÓN PRESUPUESTARIA: JUR: 10 SA: L - PRG 60
PRESUPUESTO ASIGNADO: GASTO DE PERSONAL \$ 18.519.970 + OTROS GASTOS \$ 1.483.000 = TOTAL \$ 20.002.970

RESUMEN NARRATIVO		INDICADOR	SUPUESTOS
C O M P O N E N T E	2 SISTEMAS DE INFORMACIÓN Y COMUNICACIÓN DESARROLLADOS E IMPLEMENTADOS PARA GUIAR LA TOMA DE DECISIONES	<p>NOMBRE: CANTIDAD DE PUBLICACIONES DE FTP</p> <p>OBJETIVO: 1 ANUAL</p> <p>VALOR DESEABLE: UNA BIANUAL</p> <p>MÉTODO DE CÁLCULO: SUMATORIA DE PUBLICACIONES REALIZADAS</p> <p>MEDIO DE VERIFICACIÓN: METRICAS DEL LA PAGINA WEB. FORMULARIO TERAÚTICO DISPONIBLE EN FORMATO ELECTRÓNICO Y ACTUALIZADO.</p> <p>LÍNEA DE BASE: 0</p>	TRABAJAR EN CONJUNTO CON EL AREA DE TICS DEL MINISTERIO DE SALUD
		<p>NOMBRE: CANTIDAD DE PUBLICACIONES EN WEB O REPOSITARIOS</p> <p>OBJETIVO: 1 POR SEMESTRE</p> <p>VALOR DESEABLE: 1 POR SEMESTRE</p> <p>MÉTODO DE CÁLCULO: SUMATORIA DE PUBLICACIONES EN WEB O REPOSITARIOS</p> <p>MEDIO DE VERIFICACIÓN: METRICAS DEL LA PAGINA WEB. FORMULARIO TERAÚTICO DISPONIBLE EN FORMATO ELECTRÓNICO Y ACTUALIZADO.</p> <p>LÍNEA DE BASE: 1 SEMESTRAL</p>	
		<p>NOMBRE: CANTIDAD DE HERRAMIENTAS DESARROLLADAS CON INTERVENCIÓN DEL COMITÉ</p> <p>OBJETIVO: AL MENOS 1 ANUAL</p> <p>VALOR DESEABLE: AL MENOS 1 ANUAL</p> <p>MÉTODO DE CÁLCULO: SUMATORIA DE HERRAMIENTAS DESARROLLADAS CON INTERVENCIÓN DEL COMITÉ</p> <p>MEDIO DE VERIFICACIÓN: PARTICIPACION EN REUNIONES DE DESARRROLLO DE PRESCRIPCIÓN ELECTRONICA O PROCESOS DE DIGITALIZACION DE LA TAREA DEL COMITE</p> <p>LÍNEA DE BASE: 0</p>	

DENOMINACIÓN: EVALUACIÓN DE TECNOLOGÍA SANITARIA
CODIFICACIÓN PRESUPUESTARIA: JUR: 10 SA: L - PRG 60
PRESUPUESTO ASIGNADO: GASTO DE PERSONAL \$ 18.519.970 + OTROS GASTOS \$ 1.483.000 = TOTAL \$ 20.002.970

RESUMEN NARRATIVO		INDICADOR	SUPUESTOS
C O M P O N E N T E	2 SISTEMAS DE INFORMACIÓN Y COMUNICACIÓN DESARROLLADOS E IMPLEMENTADOS PARA GUIAR LA TOMA DE DECISIONES	<p>NOMBRE: % DE PUBLICACIONES REALIZADAS</p> <p>OBJETIVO: 60% DE PUBLICACIONES REALIZADAS</p> <p>VALOR DESEABLE: 60% DE PUBLICACIONES REALIZADAS</p> <p>MÉTODO DE CÁLCULO: (SUMATORIA DE PUBLICACIONES REALIZADAS/TOTAL DE PUBLICACIONES PROGRAMADAS AL AÑO)*100</p> <p>MEDIO DE VERIFICACIÓN: MAILS DE DIFUSION</p> <p>LÍNEA DE BASE: 60% DE PUBLICACIONES REALIZADAS</p>	TRABAJAR EN CONJUNTO CON EL AREA DE TICS DEL MINISTERIO DE SALUD

DENOMINACIÓN: EVALUACIÓN DE TECNOLOGÍA SANITARIA
CODIFICACIÓN PRESUPUESTARIA: JUR: 10 SA: L - PRG 60
PRESUPUESTO ASIGNADO: GASTO DE PERSONAL \$ 18.519.970 + OTROS GASTOS \$ 1.483.000 = TOTAL \$ 20.002.970

RESUMEN NARRATIVO		INDICADOR	SUPUESTOS
C O M P O N E N T E	3 PLAN PARA CAPACITAR Y MOTIVAR RRHH PARA EL USO RACIONAL DE LA TECNOLOGÍA SANITARIA.	NOMBRE: % DE REUNIONES REALIZADAS CON REFERENTES DE FARMACIA LOCALES OBJETIVO: 3 REUNIONES ANUALES VALOR DESEABLE: 3 REUNIONES ANUALES MÉTODO DE CÁLCULO: (SUMATORIA DE REUNIONES REALIZADAS REALIZADAS/TOTAL DE REUNIONES PROGRAMADAS AL AÑO)*100 MEDIO DE VERIFICACIÓN: ACTAS LÍNEA DE BASE: 2 REUNIONES ANUALES	REFERENTES DE COMITES DE FARMACIA O MEDICAMENTOS PREDISPUUESTOS A TRABAJAR EN CONJUNTO CON EL ÁREA DE EVALUACIÓN DE TECNOLOGIA SANITARIA.
		NOMBRE: % DE CAPACITACIONES DICTADAS POR MIEMBROS DEL COMITE OBJETIVO: 3 CAPACITACIONES ANUALES VALOR DESEABLE: 3 CAPACITACIONES ANUALES MÉTODO DE CÁLCULO: (SUMATORIA DE CAPACITACIONES DICTADAS REALIZADAS/TOTAL DE CAPACITACIONES PROGRAMADAS AL AÑO*100) MEDIO DE VERIFICACIÓN: ACTAS Y LISTADO DE ALUMNOS LÍNEA DE BASE: 3	
		NOMBRE: SUMATORIA DE CAPACITACIONES REALIZADAS POR MIEMBROS DEL COMITE OBJETIVO: 4 CURSOS VALOR DESEABLE: 4 CURSOS MÉTODO DE CÁLCULO: SUMATORIA DE CAPACITACIONES REALIZADAS REALIZADAS MEDIO DE VERIFICACIÓN: CERTIFICADOS OBTENIDOS LÍNEA DE BASE: 2 CAPACITACIONES	

DENOMINACIÓN: EVALUACIÓN DE TECNOLOGÍA SANITARIA
CODIFICACIÓN PRESUPUESTARIA: JUR: 10 SA: L - PRG 60
PRESUPUESTO ASIGNADO: GASTO DE PERSONAL \$ 18.519.970 + OTROS GASTOS \$ 1.483.000 = TOTAL \$ 20.002.970

RESUMEN NARRATIVO		INDICADOR	SUPUESTOS
COMPONENTE	3 PLAN PARA CAPACITAR Y MOTIVAR RRHH PARA EL USO RACIONAL DE LA TECNOLOGÍA SANITARIA.	NOMBRE: % DE JORNADAS DESARROLLADAS OBJETIVO: 1 SEMESTRAL VALOR DESEABLE: 1 SEMESTRAL MÉTODO DE CÁLCULO: (SUMATORIA DE JORANDAS REALIZADAS/TOTAL DE JORNADAS PROGRAMADAS AL AÑO)*100 MEDIO DE VERIFICACIÓN: ACTAS, LISTADO DE PARTICIPANTES LÍNEA DE BASE: 2 ANUALES	REFERENTES DE COMITES DE FARMACIA O MEDICAMENTOS PREDISPUSTOS A TRABAJAR EN CONJUNTO CON EL ÁREA DE EVALUACIÓN DE TECNOLOGIA SANITARIA.

DENOMINACIÓN: EVALUACIÓN DE TECNOLOGÍA SANITARIA
CODIFICACIÓN PRESUPUESTARIA: JUR: 10 SA: L - PRG 60
PRESUPUESTO ASIGNADO: GASTO DE PERSONAL \$ 18.519.970 + OTROS GASTOS \$ 1.483.000 = TOTAL \$ 20.002.970

RESUMEN NARRATIVO		INDICADOR	SUPUESTOS
COMPONENTE	4 PLAN DE ARTICULACIÓN INTERSECTORIAL	NOMBRE: CANTIDAD DE REUNIONES REALIZADAS CUESEB OBJETIVO: 3 REUNIONES ANUALES VALOR DESEABLE: 3 REUNIONES ANUALES MÉTODO DE CÁLCULO: SUMATORIO DE REUNIONES REALIZADAS MEDIO DE VERIFICACIÓN: ACTAS DE REUNIONES LÍNEA DE BASE: 3 AL AÑO	EXISTE VOLUNTAD BILATERAL PARA ARTICULAR ACCIONES CONJUNTAS, SE REALIZAN EN TIEMPO Y FORMA LAS REUNIONES DE CONETEC PROGRAMADAS, SE REALIZAN EN TIEMPO Y FORMA LAS REUNIONES ANUALES DE REDARETS, AES Y GAPURMED
		NOMBRE: CANTIDAD DE REUNIONES CONETEC OBJETIVO: 24 REUNIONES AL AÑO VALOR DESEABLE: 24 REUNIONES AL AÑO MÉTODO DE CÁLCULO: SUMATORIA DE REUNIONES ASISTIDAS MEDIO DE VERIFICACIÓN: CERTIFICADO CONETEC LÍNEA DE BASE: 12 REUNIONES	
		NOMBRE: CANTIDAD DE REUNIONES REALIZADAS CON EL SECTOR DE JUSTICIA OBJETIVO: 1 REUNION ANUAL VALOR DESEABLE: 1 REUNION ANUAL MÉTODO DE CÁLCULO: SUMATORIA DE REUNIONES REALIZADAS MEDIO DE VERIFICACIÓN: ACTAS DE REUNIONES LÍNEA DE BASE: 1 REUNION ANUAL	

DENOMINACIÓN: EVALUACIÓN DE TECNOLOGÍA SANITARIA
CODIFICACIÓN PRESUPUESTARIA: JUR: 10 SA: L - PRG 60
PRESUPUESTO ASIGNADO: GASTO DE PERSONAL \$ 18.519.970 + OTROS GASTOS \$ 1.483.000 = TOTAL \$ 20.002.970

RESUMEN NARRATIVO		INDICADOR	SUPUESTOS
C O M P O N E N T E	4 PLAN DE ARTICULACIÓN INTERSECTORIAL	<p>NOMBRE: CANTIDAD DE REUNIONES REALIZADAS REDARETS</p> <p>OBJETIVO: 2 REUNIONES ANUALES</p> <p>VALOR DESEABLE: 2 REUNIONES ANUALES</p> <p>MÉTODO DE CÁLCULO: SUMATORIA DE REUNIONES ANUALES</p> <p>MEDIO DE VERIFICACIÓN: ACTAS DE REUNIONES</p> <p>LÍNEA DE BASE: 2 REUNIONES ANUALES</p>	EXISTE VOLUNTAD BILATERAL PARA ARTICULAR ACCIONES CONJUNTAS, SE REALIZAN EN TIEMPO Y FORMA LAS REUNIONES DE CONETEC PROGRAMADAS, SE REALIZAN EN TIEMPO Y FORMA LAS REUNIONES ANUALES DE REDARETS, AES Y GAPURMED
		<p>NOMBRE: CANTIDAD DE REUNIONES GAPURMED</p> <p>OBJETIVO: UNA REUNION ANUAL</p> <p>VALOR DESEABLE: UNA REUNION ANUAL</p> <p>MÉTODO DE CÁLCULO: SUMATORIA DE REUNIONES ASISTIDAS</p> <p>MEDIO DE VERIFICACIÓN: CRETIFICADOS DE ASISTENCIA</p> <p>LÍNEA DE BASE: UNA RUENION ANUAL</p>	
		<p>NOMBRE: CANTIDAD DE REUNIONES DE AES</p> <p>OBJETIVO: UNA REUNION ANUAL</p> <p>VALOR DESEABLE: UNA REUNION ANUAL</p> <p>MÉTODO DE CÁLCULO: SUMATORIA DE REUNIONES ASISTIDAS</p> <p>MEDIO DE VERIFICACIÓN: CERTIFICADO DE ASISTENCIA</p> <p>LÍNEA DE BASE: UNA REUNION ANUAL</p>	

MINISTERIO DE SALUD

DENOMINACIÓN: **SALUD EN EL TERRITORIO**

CODIFICACIÓN PRESUPUESTARIA: JUR: 10 SA: L - PRG 71

POLÍTICA PÚBLICA:

CONTRIBUIR A MEJORAR LA CALIDAD DE VIDA DE LAS PERSONAS EN EL TERRITORIO DE LA PROVINCIA DE NEUQUÉN, PONIENDO EN VALOR EL CONCEPTO DE CERCANÍA ENTRE EL SISTEMA PÚBLICO DE SALUD Y LOS USUARIOS.

1-PONER EN VALOR EL CONCEPTO DE CERCANÍA ENTRE LA SALUD Y LA GENTE, JERARQUIZANDO LA ATENCIÓN EN LOS NIVELES LOCALES CON EL FIN DE GARANTIZAR EL ACCESO A MAS Y MEJOR SERVICIO DE LA SALUD PARA TODOS LOS NEUQUINOS, ENTENDIENDO LA SALUD COMO UN DERECHO HUMANO FUNDAMENTAL, FOMENTANDO VALORES Y ESTILOS DE VIDA SALUDABLE.

2-DESTACAR EL CONCEPTO DE DESARROLLO POR SOBRE EL CONCEPTO DE ASISTENCIA, PROMOVRIENDO ACCIONES DE DESARROLLO SOLIDARIO HACIA MAS INTEGRACION SOCIAL, MAS BIENESTAR, MAS CALIDAD DE VIDA Y MAS OPORTUNIDADES, COMPRENDIENDO LA HISTORIA, LA REALIDAD Y LAS POTENCIALIDADES DE LA POBLACIÓN Y SU TERRITORIO INMEDIATO.

3-FORTALECER EL NUCLEO FAMILIAR Y EL TEJIDO COMUNITARIO NEUQUINO, ARTICULANDO INSTRUMENTOS DE ACCESO DE PROTECCIÓN Y PROMOCIÓN DE DERECHOS SOCIALES EN UN MARCO DE MAS IGUALDAD Y JUSTICIA SOCIAL. AFIANZANDO VALORES COMO EL COMPROMISO, EL RESPETO Y LA SOLIDARIDAD EN LOS MULTIPLES VÍNCULOS COMUNITARIOS.

LA LEY NACIONAL N° 26743 GARANTIZA A TODAS LAS PERSONAS RECONOCIMIENTO A LA IDENTIDAD DE GÉNERO AUTO PERCIBIDO Y EL ACCESO A LA SALUD INTEGRAL DE ACUERDO CON SU EXPRESIÓN DE GÉNERO.

EN TAL SENTIDO, EL PROGRAMA CONTRIBUYE EN CADA UNA DE SUS ACCIONES A LA DISMINUCIÓN DE LA BRECHA ASIMÉTRICA EN LAS RELACIONES ENTRE LOS GÉNEROS, YA QUE DICHA ASIMETRÍA AFECTA DE MANERA DESIGUAL LA VIDA DE LAS PERSONAS, PONIENDO EN SITUACIÓN DE MAYOR VULNERABILIDAD A LAS MUJERES, LAS PERSONAS TRANS, PERSONAS INTERSEX, GAYS, LESBIANAS, BISEXUALES, ETC.

EL PROGRAMA BUSCA GARANTIZAR LA ATENCIÓN INTEGRAL DE LOS SERVICIOS DE SALUD PARA TODA LA POBLACIÓN, SIN DISCRIMINACIÓN POR NIVEL SOCIOECONÓMICO, ORIGEN, LUGAR DE RESIDENCIA, IDENTIDAD DE GÉNERO, ORIENTACIÓN SEXUAL, DIVERSIDAD CULTURAL, DISCAPACIDAD FÍSICA O MENTAL, O CUALQUIER OTRO MOTIVO.

POR OTRA PARTE, APORTA A LA ELABORACIÓN DE LOS OBJETIVOS DE DESARROLLO SOSTENIBLE (ODS) 2030 N° 1,2,3,6,8,9,10,11, 12,13,15 Y 16.

MEMORIA DESCRIPTIVA:

-PROGRAMA BAJO LA METODOLOGÍA DE PRESUPUESTO ORIENTADO A RESULTADO.

-MUNICIPIOS Y COMISIONES DE FOMENTO INCORPORADAS A LA RED DE MUNICIPIOS Y COMUNIDADES SALUDABLES PROVINCIAL Y NACIONAL.

-LOS/AS INTENDENTES Y LAS INSTITUCIONES Y/O ORGANIZACIONES LOCALES ADHIEREN A LA ESTRATEGIA.

-LA COORDINACIÓN PROVINCIAL Y NACIONAL SOSTIENEN LA IMPLEMENTACIÓN DE LA ESTRATEGIA EN TODO EL TERRITORIO DE LA PROVINCIA DE NEUQUÉN.

EL MUNICIPIO CONSTITUYE UN ESPACIO GEO-SOCIAL Y POLÍTICO DONDE SE ARTICULAN Y EXPRESAN LAS POLÍTICAS PÚBLICAS DE LAS JURISDICCIONES DE LA REPÚBLICA, SIENDO ASÍ EL TERRITORIO EL ESPACIO PRIMORDIAL DE GESTIÓN DE LA SALUD EN EL QUE DEBE PROMOVERSE UNA SINERGIA ENTRE LA PARTICIPACIÓN CIUDADANA E INSTITUCIONES DEL ESTADO Y LOS SECTORES LOCALES, CON EL FIN DE ALCANZAR SU MEJOR NIVEL POSIBLE.

LA ESTRATEGIA MUNICIPIOS Y COMUNIDADES SALUDABLES SINTETIZA LA ACCIÓN ENTE JURISDICCIONAL A TRAVÉS DE UN PROCESO DE ACREDITACIÓN LOCAL DONDE SE EVIDENCIAN LAS VIRTUDES DE COOPERACIÓN COMUNITARIA , DESDE LA DETECCIÓN DE LAS PROPIAS NECESIDADES EN LOS FACTORES DETERMINANTES DE LA SALUD HASTA LAS RESPUESTAS TENDIENTES A SU MODIFICACIÓN FAVORABLE.

EL PROCESO DE ACREDITACIÓN JERARQUIZA EL NODO PROVINCIAL DE INTERVENCIÓN EN CONJUNTO CON EL MUNICIPIO, SUS REPRESENTANTES Y LAS MESAS DE TRABAJO INTERSECTORIAL, DONDE SE EXPRESAN LAS VIVENCIAS CIUDADANAS Y SE PLANIFICAN ACCIONES PARA MODIFICARLOS O IMPLEMENTAR PROCESOS QUE MEJOREN LA SITUACIÓN DE BASE Y LAS DESIGUALDADES.

OBJETIVOS:

OBJETIVO GENERAL:

FORTALECER PRÁCTICAS INTERSECTORIALES MEDIANTE LA ESTRATEGIA MUNICIPIOS Y COMUNIDADES SALUDABLES, GARANTIZANDO EL ACCESO A LA CIUDADANÍA POR MUNICIPIO A POLÍTICAS PÚBLICAS SALUDABLES FORMULADAS POR EL MINISTERIO DE SALUD DE LA PROVINCIA DE NEUQUÉN.

OBJETIVOS ESPECÍFICOS:

1- INCORPORAR MUNICIPIOS Y COMISIONES DE FOMENTO A LA RED PROVINCIAL Y NACIONAL DE MUNICIPIOS Y COMUNIDADES SALUDABLES.

2- CAPACITAR EN LAS HERRAMIENTAS METODOLÓGICAS ESPECÍFICAS DE LA ESTRATEGIA

3- SOSTENER Y MANTENER EN FUNCIONAMIENTO LAS MESAS DE TRABAJO INTERSECTORIALES.

DENOMINACIÓN: SALUD EN EL TERRITORIO
CODIFICACIÓN PRESUPUESTARIA: JUR: 10 SA: L - PRG 71
PRESUPUESTO ASIGNADO: GASTO DE PERSONAL \$ 0 + OTROS GASTOS \$ 9.604.200 = TOTAL \$ 9.604.200

RESUMEN NARRATIVO		INDICADOR	SUPUESTOS
F I N	1	CONTRIBUIR A MEJORAR LA CALIDAD DE VIDA DE LAS PERSONAS EN EL TERRITORIO DE LA PROVINCIA DE NEUQUÉN, PONIENDO EN VALOR EL CONCEPTO DE CERCANIA ENTRE EL SISTEMA DE SALUD Y LOS USUARIOS.	
P R O P O S I T O	1	<p>PRACTICAS INTERSECTORIALES FORTALECIDAS A TRAVÉS DE LA ESTRATEGIA MUNICIPIOS Y COMUNIDADES SALUDABLES, EN EL AÑO 2022.</p> <p>NOMBRE: CANTIDAD DE MUNICIPIOS ADHERIDOS A PRACTICAS INTERSECTORIALES DE LA ESTRATEGIA MUNICIPIOS Y COMUNIDADES SALUDABLES</p> <p>OBJETIVO: MEDIR EL FORTALECIMIENTO DE LAS PRACTICAS INTERSECTORIALES DE LOS GOBIERNOS LOCALES.</p> <p>VALOR DESEABLE: 40</p> <p>MÉTODO DE CÁLCULO: SUMA DE LOS MUNICIPIOS ADHERIDOS A LA ESTRATEGIA DE MUNICIPIOS SALUDABLES</p> <p>MEDIO DE VERIFICACIÓN: RELEVAMIENTO PROPIO DEL DEPARTAMENTO DE MUNICIPIOS SALUDABLES</p> <p>LÍNEA DE BASE: 35 MESAS INTERSECTORIALES</p>	<p>1-LAS COMUNIDADES VISUALIZAN LA ESTRATEGIA DE REDES COMO UNA HERRAMIENTA POTENCIADORA DE PROMOCIÓN DE LA SALUD EN EL TERRITORIO.</p> <p>2-LOS PROCESOS ELECTORALES LOCALES, PROVINCIALES Y NACIONALES NO INTERFIEREN CON EL FUNCIONAMIENTO DE LAS REDES.</p> <p>3-LA MOVILIZACIÓN POPULAR DEL PROCESO DE INTEGRACIÓN QUE EN LAS REDES SE GENERA NO ES VISTO COMO UNA AMENAZA POR LOS GOBIERNOS LOCALES NI POR EL GOBIERNO PROVINCIAL.</p>

DENOMINACIÓN: SALUD EN EL TERRITORIO
CODIFICACIÓN PRESUPUESTARIA: JUR: 10 SA: L - PRG 71
PRESUPUESTO ASIGNADO: GASTO DE PERSONAL \$ 0 + OTROS GASTOS \$ 9.604.200 = TOTAL \$ 9.604.200

RESUMEN NARRATIVO		INDICADOR	SUPUESTOS
COMPONENTE	1 MUNICIPIOS Y COMISIONES DE FOMENTO INCORPORADOS A LA RED DE MUNICIPIOS Y COMUNIDADES SALUDABLES PROVINCIAL Y NACIONAL.	<p>NOMBRE: CANTIDAD DE MUNICIPIOS Y COMISIONES DE FOMENTO INCORPORADOS A LA RED</p> <p>OBJETIVO: MEDIR LA INCORPORACION DE MUNICIPIOS Y COMISIONES DE FOMENTO A LA RED PROVINCIAL Y NACIONAL DE MYCS.</p> <p>VALOR DESEABLE: 5</p> <p>MÉTODO DE CÁLCULO: SUMATORIA DE MUNICIPIOS Y COMISIONES DE FOMENTO INGRESADOS A LA ESTRATEGIA</p> <p>MEDIO DE VERIFICACIÓN: TALLER DE INGRESO A LA ESTATEGIA REALIZADO EN EL MUNICIPIO Y COMISION DE FOMENTO. ACTAS DE CONFORMACIÓN DE LAS MESAS DE TRABAJO INTERSECTORIALY ACTAS DE ADHESION DE LAS INSTITUCIONES LOCALES.</p> <p>LÍNEA DE BASE: 35 MUNICIPIOS INCORPORADOS EN 2019</p>	LAS COMUNIDADES VISUALIZAN LA ESTRATEGIA DE REDES COMO UNA HERRAMIENTA POTENCIADORA DE PROMOCIÓN DE LA SALUD EN EL TERRITORIO.
	2 ASISTENCIAS TECNICAS A DISPOSICIÓN EN LAS HERRAMIENTAS Y METODOLOGÍAS.	<p>NOMBRE: CANTIDAD DE ASISTENCIAS TECNICAS A MUNICIPIOS Y COMISIONES DE FOMENTO</p> <p>OBJETIVO: PERMITE MEDIR LA ASISTENCIA QUE SE REALIZA DESDE EL PROGRAMA A LOS MUNICIPIOS EN LAS HERRAMIENTAS TECNICAS- METOLOLOGICAS DE LA ESTRATEGIA.</p> <p>VALOR DESEABLE: 200</p> <p>MÉTODO DE CÁLCULO: SUMATORIA DE ASISTENCIAS TECNICAS REALIZADAS A MUNICIPIOS Y COMISIONES DE FOMENTO</p> <p>MEDIO DE VERIFICACIÓN: PLANILLAS DE ASISTENCIA A LAS JORNADAS DE CAPACITACION REALIZADAS CON MUNICIPIOS Y COMISIONES DE FOMENTO MIEMBROS.</p> <p>LÍNEA DE BASE: 2021 30 MUNICIPIOS CAPACITADOS</p>	EL EQUIPO PROVINCIAL Y NACIONAL TIENE LA DISPONIBILIDAD PARA REALIZAR CAPACITACIONES EN EL TERRITORIO DE LA PROVINCIA. SE CUENTA CON LOS RECURSOS TECNICOS Y DE LOGISTICA PARA LLEVAR ADELANTE LAS JORNADAS DE CAPACITACION. LAS LOCALIDADES ESTAN DISPUESTAS A SER CAPACITADAS EN LAS HERRAMIENTAS METODOLOGICAS DE LA ESTRATEGIA.
	3 MESAS DE TRABAJO INTERSECTORIALES CONFORMADAS	<p>NOMBRE: PORCENTAJE DE MESAS DE TRABAJO INTERSECTORIALES EN FUNCIONAMIENTO ANUALMENTE.</p> <p>OBJETIVO: PERMITE MEDIR LA CANTIDAD DE MESAS DE TRABAJO INTERSECTORIALES DE LA PROVINCIA QUE ESTAN EN FUNCIONAMIENTO Y ACTIVAS DURANTE EL AÑO.</p> <p>VALOR DESEABLE: 15</p> <p>MÉTODO DE CÁLCULO: SUMA DE MESAS ACTIVAS SOBRE MESAS INCORPORADAS A LA ESTRATEGIA</p> <p>MEDIO DE VERIFICACIÓN: PLANILLA DE PLANIFICACION ANUAL DE LA MESA DE TRABAJO INTERSECTORIAL, FOTOS DE REUNIONES, PLANILLAS DE ASISTENCIA.</p> <p>LÍNEA DE BASE: 13 MESAS FINANCIADAS EN 2018</p>	EL EUQUIPO PROVINCIAL PROVEELA HERRAMIENTA DE FUNCIONAMIENTO DE SALA DE SITUACION DE SALUD LOCAL. LA MESA DE TRABAJO INTERSECTORIAL ESTA EN CONDICIONES DE REALIZAR LA PLANIFICACION DE TRABAJO ANUAL. EL INTENDENTE RATIFICA CON SU AVAL LA PLANIFICACION PRESENTADA POR LA MESA LOCAL A LA COORDINACION PROVINCIAL

MINISTERIO DE SALUD

DENOMINACIÓN: **PROGRAMA DE SALUD MENTAL Y ADICCIONES**

CODIFICACIÓN PRESUPUESTARIA: JUR: 10 SA: L - PRG 72

POLÍTICA PÚBLICA:

EL PROGRAMA DE SALUD MENTAL Y ADICCIONES CONTRIBUYE A MEJORAR LAS CONDICIONES DE DESARROLLO HUMANO DE LA POBLACIÓN CONSOLIDANDO EL PLAN DE ATENCIÓN INTEGRAL DE LAS PROBLEMÁTICAS DE SALUD MENTAL EN LOS DIFERENTES GRUPOS ETARIOS CON ESPECIAL ÉNFASIS EN PROBLEMÁTICAS PREVALENTES: VIOLENCIAS, CONSUMOS PROBLEMÁTICOS, DEPRESIÓN Y SUICIDIO. PROMOVRIENDO LA INCLUSIÓN SOCIAL DE LAS PERSONAS CON PADECIMIENTO MENTAL.

ESTE PROGRAMA APORTA A LA SALUD Y BIENESTAR (ODS N°3), LA IGUALDAD DE GÉNERO (ODS N°5), LA REDUCCIÓN DE LAS DESIGUALDADES (ODS N°10), LA PAZ, JUSTICIA E INSTITUCIONES SÓLIDAS (ODS N° 16) Y A LAS ALIANZAS PARA LOGRAR OBJETIVOS (ODS N°17).

POR OTRO LADO, EL PROGRAMA CONTRIBUYE PONER EN VALOR EL CONCEPTO DE CERCANÍA ENTRE LA SALUD Y LA GENTE, JERARQUIZANDO LA ATENCIÓN EN LOS NIVELES LOCALES CON EL FIN DE GARANTIZAR EL ACCESO A MÁS Y MEJOR SERVICIO DE SALUD PARA TODOS LOS NEUQUINOS, ENTENDIENDO LA SALUD COMO UN DERECHO HUMANO FUNDAMENTAL, FOMENTANDO VALORES Y ESTILOS DE VIDA SALUDABLES. TAMBIÉN PERMITE DESTACAR EL CONCEPTO DE DESARROLLO POR SOBRE EL DE ASISTENCIA. PROMOVRIENDO ACCIONES DE DESARROLLO SOLIDARIO HACIA MÁS INTEGRACIÓN SOCIAL, MÁS BIENESTAR, MÁS CALIDAD DE VIDA Y MÁS OPORTUNIDADES, COMPRENDIENDO LA HISTORIA, LA REALIDAD Y POTENCIALIDADES DE LA POBLACIÓN Y SU TERRITORIO INMEDIATO.

LA LEY NACIONAL N° 26743 GARANTIZA A TODAS LAS PERSONAS RECONOCIMIENTO A LA IDENTIDAD DE GÉNERO AUTO PERCIBIDO Y EL ACCESO A LA SALUD INTEGRAL DE ACUERDO CON SU EXPRESIÓN DE GÉNERO.

EN TAL SENTIDO, EL PROGRAMA CONTRIBUYE EN CADA UNA DE SUS ACCIONES A LA DISMINUCIÓN DE LA BRECHA ASIMÉTRICA EN LAS RELACIONES ENTRE LOS GÉNEROS. YA QUE DICHA ASIMETRÍA AFECTA DE MANERA DESIGUAL LA VIDA DE LAS PERSONAS, PONIENDO EN SITUACIÓN DE MAYOR VULNERABILIDAD A LA MUJERES, PERSONAS TRANS, PERSONAS INTERSEX, PERSONAS GAYS, LESBIANAS, BISEXUALES, ETC.

EL PROGRAMA BUSCA GARANTIZAR LA ATENCIÓN INTEGRAL DE LOS SERVICIOS DE SALUD PARA TODA LA POBLACIÓN, SIN DISCRIMINACIÓN POR NIVEL SOCIOECONÓMICO, ORIGEN, LUGAR DE RESIDENCIA, IDENTIDAD DE GÉNERO, ORIENTACIÓN SEXUAL, DIVERSIDAD CULTURAL, DISCAPACIDAD FÍSICA O MENTAL, O CUALQUIER OTRO MOTIVO.

MEMORIA DESCRIPTIVA:

PROGRAMA BAJO LA METODOLOGÍA DE PRESUPUESTO ORIENTADO A RESULTADOS.

EL SUFRIMIENTO MENTAL POR TRATARSE DE UN PROBLEMA COMPLEJO Y MULTICAUSAL INVOLUCRA A TODOS LOS SECTORES Y ORGANIZACIONES DEL TEJIDO SOCIAL CON EL FIN DE ALCANZAR UN TRATAMIENTO DE LA PROBLEMÁTICA PLANIFICADO. CONCERTADO Y EFECTIVO DEL MISMO.

RECONOCIENDO QUE SE TRATA DE PERSONAS EN SITUACIÓN DE VULNERABILIDAD PSICOSOCIAL Y CONCIBIENDO QUE SON SUJETO DE PLENO DERECHO. EN ESTADO EN EJERCICIO DE SU FUNCIÓN RECTORA DEBE DEFINIR ACCIONES PARA EL ACOMPAÑAMIENTO DE PRESTACIONES ESPECÍFICAS CON EL FIN DE GARANTIZAR QUE LOS/AS SUJETOS A LOS QUE VA DIRIGIDA LA INTERVENCIÓN, ALCANCEN LA MÁXIMA AUTONOMÍA POSIBLE. QUE LES POSIBILITE REINCORPORARSE AL TEJIDO COMUNITARIO.

EL PRESENTE PROGRAMA, APOYÁNDOSE EN EL PLAN PROVINCIAL DE SALUD MENTAL Y EN EL MARCO JURÍDICO DE LA LEY NACIONAL DE SALUD MENTAL Y ADICCIONES N° 26657, CARACTERIZA LAS PROBLEMÁTICAS DE SALUD MENTAL Y ADICCIONES EN EL SSPP Y DEFINE LOS OBJETIVOS Y ACCIONES QUE SE LLEVARAN A CABO PARA CUMPLIRLOS: RECURSOS HUMANOS CALIFICADOS/AS, COORDINACIÓN ENTRE LAS INSTITUCIONES ASISTENCIALES QUE INTERVIENEN, ESTRATEGIAS Y PROGRAMAS DE PREVENCIÓN, TRATAMIENTO Y REHABILITACIÓN EN BENEFICIO DE LA POBLACIÓN, ACCIONES DE DIFUSIÓN MASIVA PARA DISMINUIR LA ESTIGMATIZACIÓN Y AUMENTAR LA TOLERANCIA SOCIAL HACIA PROBLEMAS DE SALUD QUE IMPLICAN GRAVES TRASTORNOS EN LA VIDA PERSONAL, FAMILIAR Y SOCIAL QUE DEBAN DESARROLLARSE.

EN EL AÑO 2019 SE HA IMPLEMENTADO UNA NUEVA ESTRATEGIA DE ARTICULACIÓN DE LA RED DE PROCESOS DE ATENCIÓN DE SALUD MENTAL Y ADICCIONES. SE CONFORMARON NODOS, UNO POR CADA ZONA SANITARIA, DE LOS CUALES SE DESPRENDEN ENCUENTROS MENSUALES DE COORDINACIÓN Y PLANIFICACIÓN DE LAS POLÍTICAS PÚBLICAS DEFINIDAS.

EL PROGRAMA DE SALUD MENTAL Y ADICCIONES PRETENDE IMPLEMENTAR ACCIONES PARA LA ADECUACIÓN Y DESARROLLO DE LOS EFECTORES DE LA RED DE PROCESOS ASISTENCIALES DE SALUD MENTAL QUE PERMITAN MEJORAR LA CAPACIDAD TÉCNICA DE SUS AGENTES EN BASE AL MODELO DE ATENCIÓN COMUNITARIA HACIENDO EFECTIVA LA IMPLEMENTACIÓN, LA INTEGRACIÓN DEL COMPONENTE SALUD MENTAL Y ADICCIONES EN LA VIDA CIUDADANA, CON EL OBJETIVO DE DISMINUIR TODA FORMA DE DISCRIMINACIÓN, ABANDONO Y MEDICALIZACIÓN INNECESARIA DE LAS PERSONAS CON SUFRIMIENTO MENTAL.

LOS PROBLEMAS PRIORIZADOS, LOS OBJETIVOS FORMULADOS Y LAS LÍNEAS DE ACCIONES QUE SE DESPRENDEN DE ELLOS, SE HALLAN ENMARCADOS EN LA ESTRATEGIA DE NIVELES DE ATENCIÓN. ASEGURANDO EL EMPLEO APROPIADO Y OPORTUNO DE LOS RECURSOS Y SU DISPONIBILIDAD PARA TODA LA POBLACIÓN.

EL MINISTERIO DE SALUD, EN SU ROL DE GARANTE DEL DERECHO A LA SALUD, SELECCIONA ESTE PROGRAMA EN EL CONVENCIMIENTO DE QUE SU PROPÓSITO CONTRIBUYE A SUS TRES LINEAMIENTOS ESTRATÉGICOS, AL CONSIDERAR QUE LA SALUD MENTAL COMO ESTADO DE BIENESTAR SE ALCANZA RECUPERANDO LAS CAPACIDADES HUMANAS DE SUBSISTENCIA.

LA LEY 26.657 DE LA CUAL ESTE MINISTERIO ES ÓRGANO DE APLICACIÓN, RECONOCE A LA SALUD MENTAL COMO UN PROCESO DETERMINADO POR COMPONENTES HISTÓRICOS, SOCIO-ECONÓMICOS, CULTURALES, BIOLÓGICOS Y PSICOLÓGICOS, CUYA PRESERVACIÓN Y MEJORAMIENTO IMPLICA UNA DINÁMICA DE CONSTRUCCIÓN.

OBJETIVOS:

OBJETIVO PRINCIPAL:

DURANTE EL AÑO 2022. EL PROGRAMA DE SALUD MENTAL Y ADICIONES, SE PROPONE BRINDAR A LA POBLACIÓN DE NEUQUÉN CON SUFRIMIENTO PSÍQUICO, ASISTENCIA OPORTUNA Y EFECTIVA EN LA RED DE PROCESOS DE ATENCIÓN DE SALUD MENTAL Y ADICIONES, GARANTIZANDO LA ACCESIBILIDAD DE LOS/AS BENEFICIARIOS/AS AL SISTEMA DE SALUD PÚBLICA PROVINCIAL.

OBJETIVOS ESPECÍFICOS:

- 1.SOSTENER Y AMPLIAR LOS DISPOSITIVOS VIGENTES.
- 2.CAPACITAR A LOS EQUIPOS INTERDISCIPLINARIOS EN PROBLEMÁTICAS PREVALENTES.
- 3.DESARROLLAR Y SOSTENER ESTRATEGIAS DE INCLUSIÓN SOCIAL

DENOMINACIÓN: PROGRAMA DE SALUD MENTAL Y ADICCIONES
CODIFICACIÓN PRESUPUESTARIA: JUR: 10 SA: L - PRG 72
PRESUPUESTO ASIGNADO: GASTO DE PERSONAL \$ 79.884.101 + OTROS GASTOS \$ 20.912.470 = TOTAL \$ 100.796.571

RESUMEN NARRATIVO		INDICADOR	SUPUESTOS
FIN	1	CONTRIBUIR A MEJORAR LA CALIDAD DE VIDA DE LAS PERSONAS EN EL TERRITORIO DE LA PROVINCIA DE NEUQUÉN PONIENDO EN VALOR EL CONCEPTO DE CERCANÍA ENTRE EL SISTEMA PÚBLICO DE SALUD Y LOS USUARIOS	
	PROPÓSITO	1	<p>LA POBLACIÓN DE NEUQUÉN CON SUFRIMIENTO PSÍQUICO HA RECIBIDO ASISTENCIA OPORTUNA Y EFECTIVA EN LA RED DE PROCESOS DE ATENCIÓN DE SALUD MENTAL Y ADICCIONES AL DURANTE EL AÑO 2019 - 2023.</p> <p>NOMBRE: PORCENTAJE DE EFECTIVIDAD EN LOS PROCESOS DE ATENCIÓN</p> <p>OBJETIVO: PERMITE MEDIR EL PORCENTAJE DE USUARIOS QUE HABIENDO SIDO ATENDIDOS EN LA RED DE PROCESOS ASISTENCIALES NO QUEDAN INTERNADOS</p> <p>VALOR DESEABLE: 100%</p> <p>MÉTODO DE CÁLCULO: (CANTIDAD DE PACIENTES INTERNADOS/CANTIDAD DE PACIENTES ATENDIDOS)*100</p> <p>MEDIO DE VERIFICACIÓN: REGISTRO EPIDEMIOLÓGICOS SUBSECRETARIA DE SALUD</p> <p>LÍNEA DE BASE: EN CONSTRUCCIÓN</p>
<p>NOMBRE: NIVEL DE SATISFACCIÓN DEL SERVICIO BRINDADO POR EL PROGRAMA</p> <p>OBJETIVO: PERMITE MEDIR LA CANTIDAD DE LOS SERVICIOS QUE SE BRINDA DESDE EL PROGRAMA EN CUANTO A LA SATISFACCIÓN QUE LE PRODUCE AL CIUDADANO BENEFICIADO</p> <p>VALOR DESEABLE: 100%</p> <p>MÉTODO DE CÁLCULO: (CANTIDAD DE ENCUESTADOS SATISFECHOS/CANTIDAD DE ENCUESTADOS)*100</p> <p>MEDIO DE VERIFICACIÓN: ENCUESTA DE SATISFACCIÓN</p> <p>LÍNEA DE BASE: EN CONSTRUCCIÓN</p>			

DENOMINACIÓN: PROGRAMA DE SALUD MENTAL Y ADICCIONES
CODIFICACIÓN PRESUPUESTARIA: JUR: 10 SA: L - PRG 72
PRESUPUESTO ASIGNADO: GASTO DE PERSONAL \$ 79.884.101 + OTROS GASTOS \$ 20.912.470 = TOTAL \$ 100.796.571

RESUMEN NARRATIVO		INDICADOR	SUPUESTOS
PROPÓSITO	1 LA POBLACIÓN DE NEUQUÉN CON SUFRIMIENTO PSÍQUICO HA RECIBIDO ASISTENCIA OPORTUNA Y EFECTIVA EN LA RED DE PROCESOS DE ATENCIÓN DE SALUD MENTAL Y ADICCIONES AL DURANTE EL AÑO 2019 - 2023.	<p>NOMBRE: TASA DE PREVALENCIA</p> <p>OBJETIVO: PERMITE MEDIR LA INFORMACIÓN EN PORCENTAJE DE AQUELLOS CASOS EXISTENTES ATENDIDOS POR LA RED ASISTENCIAL CON PROBLEMAS PSÍQUICOS QUE NO QUEDAN INTERNADOS EN LA PROVINCIA EN RELACIÓN A LA POBLACIÓN TOTAL, PARA DE ESTA MANERA DETECTAR EL PORCENTAJE DE LA POBLACIÓN AFECTADA POR ESTA ENFERMEDAD.</p> <p>VALOR DESEABLE: 3%</p> <p>MÉTODO DE CÁLCULO: (NÚMERO DE CASOS DETECTADOS CON ENFERMEDADES PSÍQUICAS QUE NO QUEDAN INTERNADOS/NÚMERO DE HABITANTES DE LA PROVINCIA DE NEUQUÉN) *100</p> <p>MEDIO DE VERIFICACIÓN: REGISTROS EPIDEMIOLÓGICOS SUBSECRETARIA DE SALUD</p> <p>LÍNEA DE BASE: EN CONSTRUCCIÓN</p>	LA SITUACIÓN DEL PAIS SE MANTIENE MACROECONÓMICA ESTABLE.

DENOMINACIÓN: PROGRAMA DE SALUD MENTAL Y ADICCIONES
CODIFICACIÓN PRESUPUESTARIA: JUR: 10 SA: L - PRG 72
PRESUPUESTO ASIGNADO: GASTO DE PERSONAL \$ 79.884.101 + OTROS GASTOS \$ 20.912.470 = TOTAL \$ 100.796.571

RESUMEN NARRATIVO		INDICADOR	SUPUESTOS
COMPONENTE	1	DISPOSITIVOS DE ATENCIÓN VIGENTES SOSTENIDOS Y AMPLIADOS NOMBRE: CANTIDAD DE CENTRO DE DÍA SOSTENIDO OBJETIVO: PERMITE MEDIR LA EVOLUCIÓN EN CUANTO A APORTES DE PARTIDAS DE INSUMOS DE LIMPIEZA, ALIMENTOS Y MOVILIDAD MENSUAL PARA CENTROS DE DÍA VALOR DESEABLE: 96 MÉTODO DE CÁLCULO: SUMA DE LOS APORTES MENSUALES A CENTROS DE DÍA MEDIO DE VERIFICACIÓN: DEVENGADO POR EXPEDIENTE LÍNEA DE BASE: EN CONSTRUCCIÓN	SE ENCUENTRA CON DISPONIBILIDAD DE FONDOS PERMANENTES (ART62) PARA APORTES MENSUALES A CENTROS DE DIA
	2	EQUIPOS INTERDISCIPLINARIOS CAPACITADOS EN PROBLEMÁTICAS PREVALENTES NOMBRE: CANTIDAD DE CAPACITACIONES INTERDISCIPLINARIAS EN PROBLEMÁTICAS DE SALUD MENTAL Y ADICCIONES OBJETIVO: PERMITE MEDIR LA CANTIDAD DE CAPACITACIONES REALIZADAS EN EL AÑO CON ROTE MENSUAL VALOR DESEABLE: 20 MÉTODO DE CÁLCULO: SSUMA DE CAPACITACIONES REALIZADAS MEDIO DE VERIFICACIÓN: RELEVAMIENTO DIRECCIÓN PROVINCIAL DE ATENCIÓN PRIMARIA DE LA SALUD LÍNEA DE BASE: EN CONSTRUCCIÓN	ADHESIÓN E INTERÉS DE LOS AGENTES DE SALUD EN CAPACITARSE
	3	ESTRATEGIAS DE INCLUSIÓN SOCIAL DESARROLLADAS NOMBRE: CANTIDAD DE TALLERES SOCIO PRODUCTIVOS REALIZADOS OBJETIVO: PERMITE MEDIR MEDIANTE LA SUMATORIA CUAN EFECTIVA RESULTA LA ESTRATEGIA DE REINSERCIÓN SOCIAL MEDIANTE TALLERES SOCIO PRODUCTIVOS VALOR DESEABLE: 11 MÉTODO DE CÁLCULO: SUMA DE TALLERES INCORPORADOS AL PROGRAMA MEDIO DE VERIFICACIÓN: EXPEDIENTES Y RELEVAMIENTO PROPIO DE LA DIRECCIÓN PROVINCIAL DE APS LÍNEA DE BASE: 2019. (7)	ADHESIÓN A LA ESTRATEGIA DE INCLUSIÓN DESARROLLADORA POR EL PROGRAMA

MINISTERIO DE SALUD

DENOMINACIÓN: **PROMOCIÓN DE LA SALUD**

CODIFICACIÓN PRESUPUESTARIA: JUR: 10 SA: L - PRG 74

POLÍTICA PÚBLICA:

EL PROGRAMA DE PROMOCIÓN DE LA SALUD CONTRIBUYE A MEJORAR LA CALIDAD DE VIDA DE LAS PERSONAS EN EL TERRITORIO DE LA PCIA. DEL NEUQUÉN GARANTIZANDO UNA ATENCIÓN INTEGRAL DE LOS SERVICIOS DE SALUD, PROMOVRIENDO UN ESTILO DE VIDA SALUDABLE CON EL FIN DE QUE LA COMUNIDAD SE APROPIE DE SU SALUD COMO UN VALOR PÚBLICO Y UN DERECHO A EJERCER, EN EL MARCO DEL PLAN ESTRATÉGICO DE PROMOCIÓN DE LA SALUD, EN CONTROL DE TABACO, VIDA ACTIVA Y ALIMENTACIÓN SALUDABLE.

MEMORIA DESCRIPTIVA:

PROGRAMA BAJO LA METODOLOGÍA DE PRESUPUESTO ORIENTADO A RESULTADOS A PARTIR DEL AÑO 2011, QUE ES CUANDO COMIENZA A CONTAR CON UN PLAN ESTRATÉGICO DESTINADO A FORTALECER HABILIDADES Y CAPACIDADES DE LOS INDIVIDUOS EN HÁBITOS DE VIDA SALUDABLE CON RESPECTO AL CONSUMO DE TABACO, INACTIVIDAD FÍSICA Y ALIMENTACIÓN INADECUADA, TODOS ELLOS, FACTORES DE RIESGO QUE SE ACENTUARON EN EL ACTUAL CONTEXTO DE PANDEMIA POR COVID 19.

LA NECESIDAD DE PREVENIR CONTAGIOS, OBLIGÓ DURANTE MUCHO TIEMPO AL AISLAMIENTO Y ENCIERRO FAVORECIENDO HABITOS DE VIDA SEDENTES, CONSUMO ABUSIVO DE TABACO Y ALIMENTACIÓN INADECUADA EN CALIDAD Y CANTIDAD Y EN OTROS HABITOS QUE NO FAVORECEN LA SALUD.

SE CONTEXTUALIZA COMO UN PROCESO POLÍTICO Y SOCIAL GLOBAL QUE ABARCA NO SOLAMENTE LAS ACCIONES DIRIGIDAS A FORTALECER LAS HABILIDADES Y CAPACIDADES DE LOS/ AS INDIVIDUOS, SINO TAMBIÉN, DE LA PROMOCIÓN DE LA SALUD DESDE ACCIONES INTEGRADAS, CENTRADAS EN LAS PERSONAS CON UN COCEPTO DE SALUD POSITIVA Y TENIENDO EN CLARO QUE LAS SOLUCIONES DEBEN CONSIDERAR UN CAMPO DE ACCIÓN MUCHO MÁS AMPLIO QUE LAS QUE PUEDEN OFRECER POR SI SOLOS LOS SERVICIOS SANITARIOS.

EL MINISTERIO DE SALUD, PLANTEA LA PROMOCIÓN DE LA SALUD COMO UNA DE LAS ESTRATEGIAS DE ABORDAJE DE LAS NECESIDADES DE LA POBLACIÓN Y LAS DEMANDAS DEL ACTUAL PERFIL EPIDEMIOLÓGICO Y SOCIAL DE LA PROVINCIA EN CONTEXTO DE PANDEMIA.

LA PROPUESTA DE TRABAJO ES DESDE UN ENFOQUE INTERSECTORIAL, INTEGRAL, INTERDISCIPLINAR Y PARTICIPATIVO CON EL FIN DE FORTALECER ESTILOS DE VIDA SALUDABLES Y ENTORNOS LABORALES, ESCOLARES/UNIVERSITARIOS Y COMUNITARIOS, COMPROMETIENDO A LA POBLACIÓN A UN COMPROMISO ACTIVO CON SU SALUD.

OBJETIVOS:

OBJETIVO GENERAL: PROMOVER HÁBITOS DE VIDA SALUDABLE RESPECTO A LA ALIMENTACIÓN SALUDABLE, VIDA ACTIVA Y CONTROL DE TABACO Y SU IMPACTO POSITIVO EN LA PREVENCIÓN DE ENFERMEDADES CRÓNICAS NO TRNSMISIBLES EN LA POBLACIOÓ DEL TERRITORIO DE LA PROVINCIA DEL NEUQUÉN

OBJETIVOS ESPECÍFICOS:

- 1- CREAR CAPACIDAD PARA LA PROMOCIÓN DE HÁBITOS DE VIDA SALUDABLE.
- 2- INCREMENTAR ABOGACIA EN HÁBITOS DE VIDA SALUDABLE.
- 3- FORTALECER Y MEJORAR ESTRATEGIAS DE COMUNICACIÓN Y DIFUSIÓN PARA EL FOMENTO DE HÁBITOS DE VIDA SALUDABLE.
- 4- FORTALECER DISPOSITIVOS COMUNITARIOS DE HÁBITOS DE VIDA SALUDABLE.
- 5- GENERAR CONOCIMIENTO SOBRE ESTRATEGIAS DE HÁBITOS DE VIDA SALUDABLE, IMPLEMENTADAS A LOS FINES DE FORTALECER LA EVIDENCIA PARA SEGUIR TRABAJANDO EN EL DISEÑO DE PROGRAMAS DE PROMOCIÓN DE ESTILOS DE VIDA SALUDABLE

DENOMINACIÓN: PROMOCIÓN DE LA SALUD
CODIFICACIÓN PRESUPUESTARIA: JUR: 10 SA: L - PRG 74
PRESUPUESTO ASIGNADO: GASTO DE PERSONAL \$ 0 + OTROS GASTOS \$ 2.127.500 = TOTAL \$ 2.127.500

RESUMEN NARRATIVO		INDICADOR	SUPUESTOS
F I N	1	CONTRIBUIR A MEJORAR LA CALIDA DE VIDA DE LA POBLACION DEL TERRITORIO DE LA PROVINCIA DEL NEUQUEN CON PRIORIDAD EN EL ABORDAJA DE LAS ENFERMEDADES NO TRANSMISIBLES CON LA CONVICCION QUE LOS HABITOS DE VIDA SALUDABLE SE TRANSMITEN	
P R O P O S I T O	1	<p>PLAN ESTRATÉGICO DE PROMOCIÓN DE LA SALUD IMPLEMENTADO, QUE FACILITA QUE LA COMUNIDAD SE APROPIE DE SU SALUD COMO UN VALOR PÚBLICO Y UN DERECHO A EJERCER</p> <p>NOMBRE: USUARIOS QUE PARTICIPAN EN ACTIVIDADES DE PROMOCIÓN DE HÁBITOS SALUDABLES</p> <p>OBJETIVO: PROMOVER LA ADQUISICIÓN DE HABITOS DE VIDA ACTIVA PROMOVER LA ADQUISICIÓN DE HABITOS ALIMENTARIOS SALUDABLES PROMOVER HABITOS DE CONTROL DE TABACO</p> <p>VALOR DESEABLE: 20% DE LA POBLACIÓN QUE PARTICIPA DEL EVENTO</p> <p>MÉTODO DE CÁLCULO: CANTIDAD DE USUARIOS PARTICIPANTES EN LAS ACTIVIDADES DE PROMOCIÓN DE HÁBITOS SALUDABLES</p> <p>MEDIO DE VERIFICACIÓN: ACTAS DE PARTICIPANTES EN JORNADAS Y DISPOSITIVOS PROPUESTOS</p> <p>LÍNEA DE BASE: 57% DE POBLACIÓN MAYOR DE 18 AÑOS ES SEDENTARIA 23% DE POBLACIÓN MAYOR DE 18 AÑOS FUMA 60%DE POBLACIÓN MAYOR DE 18 AÑOS CON EXCESO DE PESO</p>	RETOMAR LAS ACCIONES DE PROMOCIÓN POR CADA EJE DE TRABAJO CON LA CONVICCION QUE LOS HABITOS SON APRENDIDOS EN LA VIDA COTIDIANA Y SE CONTAGIAN
		<p>NOMBRE: CANTIDAD DE TALLERES/JORNADAS Y CHARLAS DE CAPACITACIÓN</p> <p>OBJETIVO: SENSIBILIZAR A EQUIPOS DE SALUD Y OTROS AGENTES SOBRE LOS BENEFICIOS DE TRABAJAR EN PROMOCIÓN DE HABITOS DE VIDA SALUDABLES PARA LA SALUD DE LA POBLACIÓN</p> <p>VALOR DESEABLE: 20% DE LOS AGENTES DE CADA ORGANISMO CONVOCADO</p> <p>MÉTODO DE CÁLCULO: SUMATORIA DE TALLERES/JORANDAS DE CAPACITACIONES REALIZADAS</p> <p>MEDIO DE VERIFICACIÓN: ACTAS/MINUTAS DE LOS ENCUENTROS</p> <p>LÍNEA DE BASE: SE DESCONOCE</p>	

DENOMINACIÓN: PROMOCIÓN DE LA SALUD
CODIFICACIÓN PRESUPUESTARIA: JUR: 10 SA: L - PRG 74
PRESUPUESTO ASIGNADO: GASTO DE PERSONAL \$ 0 + OTROS GASTOS \$ 2.127.500 = TOTAL \$ 2.127.500

RESUMEN NARRATIVO		INDICADOR	SUPUESTOS
P R O P O S I T O	1 PLAN ESTRATÉGICO DE PROMOCIÓN DE LA SALUD IMPLEMENTADO, QUE FACILITA QUE LA COMUNIDAD SE APROPIE DE SU SALUD COMO UN VALOR PÚBLICO Y UN DERECHO A EJERCER	<p>NOMBRE: PLAN COMUNICACIONAL DESARROLLADO Y PUESTO EN MARCHA</p> <p>OBJETIVO: MEDIOS SENSIBILIZADOS CON LA TEMATICA</p> <p>VALOR DESEABLE: DUPLICAR LAS SALIDAS ACTUALES EN CADA MEDIO DE COMUNICACIÓN</p> <p>MÉTODO DE CÁLCULO: SUMATORIA DE PLANES COMUNICACIONALES DESARROLLADOS Y PUSTOS EN MARCHA.</p> <p>MEDIO DE VERIFICACIÓN: CANTIDAD DE SALIDAS EN MEDIOS DE COMUNICACIÓN RADIAL/T ELEVISIVO/GRAFICO POR CADA EJE EN EL AÑO</p> <p>LÍNEA DE BASE: EVENTUALMENTE EN MEDIOS GRAFICOS A TRAVES DE LA PAGINA OFICIAL UNA VEZ AL AÑO CORRESPONDIENTE CON LAS FECHAS EN LAS QUE SE CONMEMORA CADA EJE: DÍA MUNDIAL DE LA AF/ DÍA MUNDIAL DE LA ALIMENTACIÓN SALUDABLE/ DÍA MUNDIAL DE AMBIENTES LIBRES DE HUMO DE TABACO</p>	RETOMAR LAS ACCIONES DE PROMOCIÓN POR CADA EJE DE TRABAJO CON LA CONVICCIÓN QUE LOS HABITOS SON APRENDIDOS EN LA VIDA COTIDIANA Y SE CONTAGIAN
		<p>NOMBRE: DISPOSITIVOS COMUNITARISO DE PROMOCIÓN DE ESTILOS DE VIDA SALUDABLES EN LA PCIA DEL NQN</p> <p>OBJETIVO: SENSIBILIZAR SOBRE LOS BENEFICIOS PARA LA SALUD DE TENER HABITOS DE VIDA ACTIVA, ALIMNETACIÓN SALUDABLE Y CONTROL EN CONSUMO DE TABACO</p> <p>VALOR DESEABLE: UNA ACTIVIDAD POR LOCALIDAD Y POR EJE EN FECHAS SENSIBLES. A SABER DÍA MUNIDAL DE AF / DÍA MUNDIAL DE CONTROL DE TABACO/ DÍA MUNDIAL DE ALIMENTACIÓN SALUDABLE</p> <p>MÉTODO DE CÁLCULO: SUMATORIA DE DISPOSITIVOS IMPLEMENTADOS</p> <p>MEDIO DE VERIFICACIÓN: MINUTAS DE LA ACTIVIDAD DESARROLLADA</p> <p>LÍNEA DE BASE: EN CONTEXTO DE PANDEMIA SE SUSPENDIERON</p>	
		<p>NOMBRE: CANTIDAD DESARROLLO DE MESAS INTERSECTORIALES</p> <p>OBJETIVO: PROMOVER EL TRABAJO DE LAS ESTRETEGIAS PARA CADA EJE DESDE EL TRABAJO INTERSECTORIAL /INTERMINISTERIAL E INTERINSTITUCIONAL</p> <p>VALOR DESEABLE: UNA MESA INTERSECTORIAL MENSUAL PARA CADA EJE DE TRABAJO</p> <p>MÉTODO DE CÁLCULO: SUMATORIA DE MESAS INTERSECTORIALES DESARROLLADAS</p> <p>MEDIO DE VERIFICACIÓN: MINUTAS</p> <p>LÍNEA DE BASE: SE RETOMARON DOS MESAS MENSUALES</p>	

DENOMINACIÓN: PROMOCIÓN DE LA SALUD
CODIFICACIÓN PRESUPUESTARIA: JUR: 10 SA: L - PRG 74
PRESUPUESTO ASIGNADO: GASTO DE PERSONAL \$ 0 + OTROS GASTOS \$ 2.127.500 = TOTAL \$ 2.127.500

RESUMEN NARRATIVO		INDICADOR	SUPUESTOS
COMPONENTE	1	<p>ESPACIOS DE TRABAJO INTERSECTORIAL CON UNA MIRADA Y ENFOQUE INTEGRAL / INTERMINISTERIAL/ INTERINSTITUCIONAL E INTERDISCIPLINAR DESARROLLADO.</p> <p>NOMBRE: CANTIDAD DE ESPACIOS INTERSECTORIALES E INTERCULTURALES FUNCIONANDO</p> <p>OBJETIVO: PERMITE MEDIOS CANTIDAD DE ESPACIOS INTERSECTORIALES</p> <p>VALOR DESEABLE: 10</p> <p>MÉTODO DE CÁLCULO: SUMATORIA DE LOS ENCUENTROS REALIZADOS</p> <p>MEDIO DE VERIFICACIÓN: MINUTAS</p> <p>LÍNEA DE BASE: 3</p>	SE CONFORMAN Y SON ACEPTADOS POR OTROS ORGANISMOS COMO UNA FORMA DE VIABILIZARSE LAS ACCIONES DE FORMA ARTICULADA CON GERENCIAMIENTO DE LOS RECURSOS SIN SUPERPONER ACCIONES
	2	<p>EQUIPOS DE SALUD Y OTRAS ORGANIZACIONES CAPACITADOS, SENSIBILIZADOS Y MOTIVADOS PARA EL FOMENTO DE HABITOS DE VIDA SALUDABLE</p> <p>NOMBRE: CANTIDAD DE CAPACITACIONES/JORNADAS/CHARLAS DICTADAS EN CONTROL DE TABACO, ACTIVIDAD FISICA Y ALIMNETACION SALUDABLE</p> <p>OBJETIVO: PERMITE MEDIR LA CANTIDAD DE DISPOSITIVOS D SENSIBILIZACIÓN SOBRE CONTROL DE TABACO, ACTIVIDAD FISICA Y ALIMNETACIÓN SALUDABLE</p> <p>VALOR DESEABLE: 12</p> <p>MÉTODO DE CÁLCULO: SUMA DE ENCUENTROS REALIZADOS POR CADA EJE</p> <p>MEDIO DE VERIFICACIÓN: MINUTAS Y REGISTROS</p> <p>LÍNEA DE BASE: 3</p>	TODOS LOS SECTORES DE LA SOCIEDAD COLABORAN EN EL DESARROLLO DE PRACTICAS DE PROMOCIÓN DE HABITOS DE VIDA SALUDABLE
	3	<p>ACCIONES DE INFORMACIÓN, COMUNICACIÓN SOCIAL Y PROFESIONAL PARA EL FOMENTO DE HABITOS DE VIDA SALUDABLE REALIZADAS</p> <p>NOMBRE: PLAN COMUNICACIONAL DESARROLLADO Y PUESTO EN MARCHA</p> <p>OBJETIVO: MEDIOS SENSIBILIZADOS CON LA TEMATICA</p> <p>VALOR DESEABLE: TRIPLICAR LAS SALIDAS ACTUALES EN CADA MEDIO DE COMUNICACIÓN</p> <p>MÉTODO DE CÁLCULO: SUMATORIA DE PLANES IMPLEMENTADOS</p> <p>MEDIO DE VERIFICACIÓN: SALIDAS EN MEDIOS DE COMUNICACIÓN POR CADA EJE EN EL AÑO</p> <p>LÍNEA DE BASE: 3</p>	TODOS LOS SECTORES DE LA SOCIEDAD SE MUESTRAN AVIDOS DE RECIBIR COMUNICACIÓN SOBRE TEMAS DE SALUD Y ESTRATEGIAS DE PROMCIÓN IMPLEMENTADAS DESDE EL MINISTERIO DE SALUD

DENOMINACIÓN: PROMOCIÓN DE LA SALUD
CODIFICACIÓN PRESUPUESTARIA: JUR: 10 SA: L - PRG 74
PRESUPUESTO ASIGNADO: GASTO DE PERSONAL \$ 0 + OTROS GASTOS \$ 2.127.500 = TOTAL \$ 2.127.500

RESUMEN NARRATIVO		INDICADOR	SUPUESTOS
COMPONENTE	4 DISPOSITIVOS COMUNITARIOS DE HABITOS DE VIDA SALUDABLES FUNCIONANDO	<p>NOMBRE: CANTIDAD DISPOSITIVOS COMUNITARIOS DE PROMOCIÓN DE ESTILOS DE VIDA SALUDABLE</p> <p>OBJETIVO: SENSIBILIZAR SOBRE LOS BENEFICIOS PARA LA SALUD DE TENER HABITOS DE VIDA ACTIVO, ALIMENTACIÓN SALUDABLE Y CONTROL DE TABACO</p> <p>VALOR DESEABLE: UNA ACTIVIDAD COMUNITARIA POR CADA EJE EN CADA LOCALIDAD EN FECHAS SENSIBLES PAUSAS ACTIVAS PARA AGENTES DE SALUD DOS VECES POR SEMANA</p> <p>MÉTODO DE CÁLCULO: SUMATORIA DE DISPOSITIVOS IMPLEMENTADOS</p> <p>MEDIO DE VERIFICACIÓN: MINUTAS CON DESCRIPCION DE LA ACTIVIDAD</p> <p>LÍNEA DE BASE: SE SUSPENDIÓ TODO EN PANDEMIA. RETOMANDOSE</p>	LOS DISPOSITIVOS DE VIDA SALUDABLE SON ACEPTADOS POR LA POBLACIÓN Y ES UNA FORMA DE ACERCAR LOS SERVICIOS DE SALUD A LA COMUNIDAD FAVORECIENDO LA ACCEBILIDAD

MINISTERIO DE SALUD

DENOMINACIÓN: **PREVENCIÓN DE TUMORES**

CODIFICACIÓN PRESUPUESTARIA: JUR: 10 SA: L - PRG 75

POLÍTICA PÚBLICA:

CONTRIBUIR A MEJORAR LA CALIDAD DE VIDA DE LAS PERSONAS EN EL TERRITORIO DE LA PROVINCIA DE NEUQUÉN PONIENDO EN VALOR EL CONCEPTO DE CERCANÍA ENTRA EL SISTEMA PÚBLICO DE SALUD Y LOS USUARIOS (PESP)

1.PONER EN VALOR EL CONCEPTO DE CERCANÍA ENTRE LA SALUD Y LA GENTE, JERARQUIZANDO LA ATENCIÓN EN LOS NIVELES LOCALES CON EL FIN DE GARANTIZAR EL ACCESO A MÁS Y MEJOR SERVICIO DE SALUD PARA TODOS LOS NEUQUINOS, ENTENDIENDO LA SALUD COMO UN DERECHO HUMANO FUNDAMENTAL, FOMENTANDO VALORES Y ESTILOS DE VIDA SALUDABLES

2.DESTACAR EL CONCEPTO DE DESARROLLO POR SOBRE EL DE ASISTENCIA, PROMOVRIENDO ACCIONES DE DESARROLLO SOLIDARIO HACIA MÁS INTEGRACIÓN SOCIAL. MÁS BIENESTAR, MÁS CALIDAD DE VIDA Y MÁS OPORTUNIDADES, COMPRENDIENDO LA HISTORIA, LA REALIDAD Y LAS POTENCIALIDADES DE LA POBLACIÓN Y SU TERRITORIO INMEDIATO.

3.FORTALECER EL NÚCLEO FAMILIAR Y EL TEJIDO COMUNITARIO NEUQUINO, ARTICULANDO INSTRUMENTOS DE ACCESO, PROTECCIÓN Y PROMOCIÓN DE DERECHOS SOCIALES EN UN MARCO DE MÁS IGUALDAD Y JUSTICIA SOCIAL, AFIANZANDO VALORES COMO EL COMPROMISO, EL RESPETO Y LA SOLIDARIDAD EN LOS MÚLTIPLES VÍNCULOS COMUNITARIOS.-

MEMORIA DESCRIPTIVA:

PROGRAMA BAJO LA METODOLOGÍA DE PRESUPUESTO ORIENTADO A RESULTADOS.

EN LA PROVINCIA DE NEUQUÉN LA PRINCIPAL CAUSA DE MUERTE SON LOS TUMORES, A DIFERENCIA DEL PROMEDIO DE ARGENTINA Y LA MAYORÍA DE LAS PROVINCIAS DONDE LA PRINCIPAL CAUSA DE MUERTE SON LAS CAUSAS CARDIOVASCULARES, ESTO SE REPITE TANTO EN EL INTERIOR PROVINCIAL COMO EN LA CAPITAL DE NEUQUÉN, Y SE MANTIENE ASÍ DESDE EL AÑO 2000 HASTA LA FECHA. EL CÁNCER CAUSA UNA SIGNIFICATIVA CARGA DE ENFERMEDAD. AÑOS DE VIDA POTENCIALES PERDIDOS, COSTOS ECONÓMICOS SANITARIOS Y SOCIALES. LA IMPORTANCIA PROMOCIONAL DE LOS TUMORES, DENTRO DE LAS DEFUNCIONES EN NEUQUÉN, HA IDO INCREMENTANDO DESDE EL AÑO 2000 A LA ACTUALIDAD.

EL CÁNCER TIENE SU MAYOR IMPACTO EN LAS EDADES AVANZADAS DE LA VIDA, SIENDO LA POBLACIÓN DE NEUQUÉN UNA DE ELLAS, SIENDO QUE ENVEJECE PROGRESIVAMENTE, VISIBILIZANDO ESTE CAMBIO EN LAS PIRÁMIDES POBLACIONALES ENTRE EL CENSO 2001 Y 2010 DE LA PROVINCIA DE NEUQUÉN.

ENTRE LOS TUMORES COMO CAUSA DE MUERTE SE DESTACAN EN ORDEN DECRECIENTE Y SEGÚN EL SEXO. EN MUJERES: MAMA, COLON-RECTO, CUELLO UTERINO, PULMÓN; Y EN HOMBRES: PULMÓN, PRÓSTATA, ESTOMAGO, COLON RECTO.

DE ESTOS TUMORES, HAY TRES QUE SE CARACTERIZAN POR SER LAS PRINCIPALES CAUSAS DE MUERTE PROVINCIALES, PERO ADEMÁS POR PODER SER SOMETIDOS A RASTREO POBLACIONAL. LOGRÁNDOSE REDUCIR CON ESTA INTERVENCIÓN. LA MORTALIDAD, ESTOS SON EL CÁNCER DE MAMA., EL CÁNCER DE CUELLO UTERINO Y EL CÁNCER COLORRECTAL, TODOS CUMPLEN CON LOS CRITERIOS DE CAL & FRAMESON PARA SER RASTREADOS, Y MUCHO PAÍSES HAN REDUCIDO SU MORTALIDAD EN BASE A PROGRAMAS DE RASTREO.

OBJETIVOS:

OBJETIVO PRINCIPAL:

REALIZAR PREVENCIÓN DE CÁNCER DE MAMA, DE CUELLO UTERINO, COLORRECTAL Y BUCAL, EN LA POBLACIÓN DE NEUQUÉN.

OBJETIVOS ESPECÍFICOS:

- 1.REALIZAR SERVICIOS DE SALUD ALINEADOS CON LAS NECESIDADES DE LOS USUARIOS.
- 2.DESARROLLAR SISTEMA DE INFORMACIÓN DESARROLLADO E IMPLEMENTADO PARA GUIAR LA TOMA DE DECISIONES.
- 3.CAPACITAR Y MOTIVAR RRHH CAPACITADOS Y MOTIVADOS PARA INTERVENIR EN EL RASTREO.
- 4.ADQUIRIR INSUMOS Y EQUIPAMIENTO DISPONIBLES PARA UNA RESPUESTA ADECUADA Y SOSTENIDA.
- 5.REALIZAR CAMPAÑAS DE DIFUSIÓN A LA COMUNIDAD.
- 6.MONITOREAR LA ARTICULACIÓN INTERSECTORIAL REALIZADA.

DENOMINACIÓN: PREVENCIÓN DE TUMORES
CODIFICACIÓN PRESUPUESTARIA: JUR: 10 SA: L - PRG 75
PRESUPUESTO ASIGNADO: GASTO DE PERSONAL \$ 1.879.045 + OTROS GASTOS \$ 6.128.800 = TOTAL \$ 8.007.845

RESUMEN NARRATIVO		INDICADOR	SUPUESTOS
F I N	1	CONTRIBUIR A MEJORAR LA CALIDAD DE VIDA DE LAS PERSONAS EN EL TERRITORIO DE LA PROVINCIA DE NEUQUÉN, PONIENDO EN VALOR EL CONCEPTO DE CERCANÍA ENTRE EL SISTEMA PÚBLICO DE SALUD Y LOS USUARIOS. CONTRIBUIR CON EL OBEJTIIVO DE DESARROLLO SOSTENIBLE 3 "SALUD Y BIENESTAR", META 3.4	
P R O P O S I T O	1	<p>LA POBLACIÓN DE NEUQUÉN REALIZA PREVENCIÓN DE CÁNCER DE MAMA, DE CUELLO UTERINO, COLORRECTAL Y BUCAL.</p> <p>NOMBRE: CANTIDAD DE SOMF REALIZADA EN POBLACIÓN OBJETIVO DEL AÑO</p> <p>OBJETIVO: PERMITE MEDIR MEDIANTE LA SUMATORIA DE SOMF REALIZADAS A LA POBLACIÓN OBJETIVO. LA EVOLUCIÓN DEL MEJORAMIENTO DEL TAMIZAJE DE CÁNCER COLORRECTAL.</p> <p>VALOR DESEABLE: 6600</p> <p>MÉTODO DE CÁLCULO: SUMATORIA DE LAS SOMF REALIZADAS A POBLACIÓN OBJETIVO</p> <p>MEDIO DE VERIFICACIÓN: REGISTRO DEL PROGRAMA EN EL TABLERO DE COMANDO (PECAS)</p> <p>LÍNEA DE BASE: 2018 (5500)</p>	LA IMPLEMENTACIÓN DEL PROGRAMA DE CONTROL DE TUMORES CONTRIBUIRÁ A MEJORAR LA CALIDAD DE VIDA DE LAS PERSONAS DE LA PROVINCIA DE NEUQUÉN.
	<p>NOMBRE: CANTIDAD DE MAMOGRAFÍAS DE TAMIZAJE REALIZADAS A POBLACIÓN OBJETIVO EN EL AÑO</p> <p>OBJETIVO: PERMITE MEDIR LA SUMATORIA DE MAMOGRAFÍAS. LA EVOLUCIÓN DEL MEJORAMIENTO DEL TAMIZAJE DE CÁNCER DE MAMA (20%)</p> <p>VALOR DESEABLE: 7200</p> <p>MÉTODO DE CÁLCULO: SUMATORIA DE LAS MAMOGRAFÍAS DE TAMIZAJE REALIZADAS A POBLACIÓN OBJETIVO</p> <p>MEDIO DE VERIFICACIÓN: REGISTRO DEL PROGRAMA EN EL TABLERO DE COMANDO (PECAS).</p> <p>LÍNEA DE BASE: 2018 (6000)</p>		

DENOMINACIÓN: PREVENCIÓN DE TUMORES
CODIFICACIÓN PRESUPUESTARIA: JUR: 10 SA: L - PRG 75
PRESUPUESTO ASIGNADO: GASTO DE PERSONAL \$ 1.879.045 + OTROS GASTOS \$ 6.128.800 = TOTAL \$ 8.007.845

RESUMEN NARRATIVO		INDICADOR	SUPUESTOS
P R O P O S I T O	1	<p>LA POBLACIÓN DE NEUQUÉN REALIZA PREVENCIÓN DE CÁNCER DE MAMA, DE CUELLO UTERINO, COLORRECTAL Y BUCAL.</p>	<p>LA IMPLEMENTACIÓN DEL PROGRAMA DE CONTROL DE TUMORES CONTRIBUIRÁ A MEJORAR LA CALIDAD DE VIDA DE LAS PERSONAS DE LA PROVINCIA DE NEUQUÉN.</p>
	<p>NOMBRE: CANTIDAD DE TEST HPV REALIZADOS A APOBLACIÓN OBJETIVO EN EL AÑO</p> <p>OBJETIVO: PERMITE MEDIR MEDIANTE LA SUMATORIA DE TEST DE HPV REALIZADOS. LA EVOLUCIÓN DEL MEJORAMIENTO DEL TAMIZAJE DE CÁNCER CERVICOUTERINO (10%).</p> <p>VALOR DESEABLE: 8800</p> <p>MÉTODO DE CÁLCULO: SUMATORIA DE LOS TEST DE HPV REALIZADOS A POBLACIÓN OBJETIVO.</p> <p>MEDIO DE VERIFICACIÓN: REGISTRO DEL PROGRAMA EN TABLERO DE COMANDO (PECAS).</p> <p>LÍNEA DE BASE: 2018 (8000)</p>		
		<p>NOMBRE: VARIACIÓN INTERANUAL DE ACCESIBILIDAD A LOS SERVICIOS BRINDADOS PARA LA PREVENCIÓN DE LOS TUMORES TRATADOS POR EL PROGRAMA (SOMF, MAMOGRAFÍAS Y TEST DE HPV)</p> <p>OBJETIVO: PERMITE MEDIR MEDIANTE LA EVOLUCIÓN PORCENTUAL. LA VARIACIÓN INCREMENTAL AÑO A AÑO DE LOS PACIENTES TRATADOS QUE ACCEDEN A LOS SERVICIOS DE PREVENCIÓN DE LOS TUMORES TRATADOS POR EL PROGRAMA.</p> <p>VALOR DESEABLE: 20%</p> <p>MÉTODO DE CÁLCULO: (CANTIDAD DE PACIENTES QUE ACCEDEN A LOS SERVICIOS DE PREVENCIÓN DE LOS TUMORES TRATADOS POR EL PROGRAMA (SOMF, MAMOGRAFÍAS Y TEST DE HPV) EN EL AÑO/ CANTIDAD DE PACIENTES QUE ACCEDEN A LOS SERVICIOS DE PREVENCIÓN DE TUMORES TRATADOS POR EL PROGRAMA (SOMF, MAMOGRAFÍAS Y TEST DE HPV EN EL AÑO) -1*/100.</p> <p>MEDIO DE VERIFICACIÓN: REGISTRO EN EL PROGRAMA EN TABLERO DE COMANDO (PECAS)</p> <p>LÍNEA DE BASE: EN CONSTRUCCIÓN</p>	

DENOMINACIÓN: PREVENCIÓN DE TUMORES
CODIFICACIÓN PRESUPUESTARIA: JUR: 10 SA: L - PRG 75
PRESUPUESTO ASIGNADO: GASTO DE PERSONAL \$ 1.879.045 + OTROS GASTOS \$ 6.128.800 = TOTAL \$ 8.007.845

RESUMEN NARRATIVO		INDICADOR	SUPUESTOS
COMPONENTE	1 SERVICIOS DE SALUD ALINEADOS CON LAS NECESIDADES DE LOS USUARIOS	NOMBRE: PORCENTAJE DE EFECTORES CON SISTEMA DE TURNO ALINEADO OBJETIVO: PERMITE MEDIR EN PORCENTAJE LA EVOLUCIÓN DE LOS CENTROS DE SALUD Y HOSPITALES QUE SE ADHIEREN A UTILIZAR EL SISTEMA DE TURNOS ALINEADO CON LAS NECESIDADES DE LOS USUARIOS VALOR DESEABLE: 100% MÉTODO DE CÁLCULO: (CANTIDAD DE EFECTORES ALINEADOS/CANTIDAD TOTAL DE EFECTORES)*100 MEDIO DE VERIFICACIÓN: RELEVAMIENTO PROPIO DE DP APS LÍNEA DE BASE: EN CONSTRUCCIÓN	TANTO LOS HOSPITALES COMO LOS CENTROS DE SALUD SE MUESTRAN FAVORABLES A INCORPORARSE ACTIVAMENTE A LA NUEVA MODALIDAD DE ATENCIÓN Y GESTIÓN DE TURNOS PARA ESTUDIOS DE RASTREO

DENOMINACIÓN: PREVENCIÓN DE TUMORES
CODIFICACIÓN PRESUPUESTARIA: JUR: 10 SA: L - PRG 75
PRESUPUESTO ASIGNADO: GASTO DE PERSONAL \$ 1.879.045 + OTROS GASTOS \$ 6.128.800 = TOTAL \$ 8.007.845

RESUMEN NARRATIVO		INDICADOR	SUPUESTOS
C O M P O N E N T E	2 SISTEMA DE INFORMACIÓN DESARROLLADO E IMPLEMENTADO PARA GUIAR LA TOMA DE DECISIONES	<p>NOMBRE: CANTIDAD DE ENCUENTROS RELIZADOS CON REFERENTES PROVINCIALES DE CÁNCER DE COLORRECTAL</p> <p>OBJETIVO: PERMITE MEDIR MEDIANTE LA SUMATORIA DE LOS ENCUENTROS REALIZADOS, EL LOGRO DEL CONSENSO ACORDADO SOBRE INDICADORES, METAS METODOLOGÍAS Y MONITOREO ASIMISMO. VISIBILIZA LA DESCENTRALIZACIÓN DE LA GESTIÓN DE LA INFORMACIÓN SOBRE TAMIZAJE NIVEL ZONAL.</p> <p>VALOR DESEABLE: 3</p> <p>MÉTODO DE CÁLCULO: SUMATORIA DE ENCUENTROS REALIZADOS</p> <p>MEDIO DE VERIFICACIÓN: PLANILLA DE ASISTENCIA, MINUTA DE LOS ENCUENTROS, REGISTRO FOTOGRÁFICO DE LOS ENCUENTROS</p> <p>LÍNEA DE BASE: EN CONSTRUCCIÓN</p>	REFERENTES DE EPIDEMIOLOGÍA PREDISPUUESTOS A TRABAJAR EN CONJUNTO CON EL ÁREA DE CONTROL DEL SERVICIO DE ANATOMÍA PATOLÓGICA PARA MODIFICAR SU MODO DE INFORMAR ESTUDIOS
		<p>NOMBRE: CANTIDAD DE ENCUENTROS REALIZADOS CON REFERENTES PROVINCIALES DE CÁNCER DE MAMA</p> <p>OBJETIVO: PERMITE MEDIR MEDIANTE LA SUMATORIA DE LOS ENCUENTROS REALIZADOS. EL CONSENSO ACORDADO SOBRE INDICADORES, METAS, METODOLOGÍAS Y MONITOREO, ASIMISMO, VISIBILIZA LA DESCENTRALIZACIÓN DE LA GESTIÓN DE LA INFORMACIÓN SOBRE TAMIZAJE A NIVEL ZONAL</p> <p>VALOR DESEABLE: 3</p> <p>MÉTODO DE CÁLCULO: SUMATORIA DE LOS ENCUENTROS REALIZADOS</p> <p>MEDIO DE VERIFICACIÓN: PLANILLA DE ASISTENCIA, MINUTA DE LOS ENCUENTROS, REGISTRO FOTOGRÁFICO.</p> <p>LÍNEA DE BASE: EN CONTRUCCIÓN</p>	

DENOMINACIÓN: PREVENCIÓN DE TUMORES
CODIFICACIÓN PRESUPUESTARIA: JUR: 10 SA: L - PRG 75
PRESUPUESTO ASIGNADO: GASTO DE PERSONAL \$ 1.879.045 + OTROS GASTOS \$ 6.128.800 = TOTAL \$ 8.007.845

RESUMEN NARRATIVO		INDICADOR	SUPUESTOS
COMPONENTE	2	<p>SISTEMA DE INFORMACIÓN DESARROLLADO E IMPLEMENTADO PARA GUIAR LA TOMA DE DECISIONES</p> <p>NOMBRE: CANTIDAD DE ENCUENTROS REALIZADOS CON REFERENTES PROVINCIALES DE CÁNCER CERVICOUTERINO</p> <p>OBJETIVO: PERMITE MEDIR MEDIANTE LA SUMATORIA DE LOS ENCUENTROS REALIZADOS, EL CONSENSO ACORDADO SOBRE INDICADORES, METAS, METODOLOGÍAS Y MONITOREO, ASIMISMO, SE VISIBILIZA LA DESCENTRALIZACIÓN DE LA GESTIÓN DE LA INFORMACIÓN SOBRE TAMIZAJE A NIVEL ZONAL.</p> <p>VALOR DESEABLE: 3</p> <p>MÉTODO DE CÁLCULO: SUMATORIA DE LOS ENCUENTROS REALIZADOS</p> <p>MEDIO DE VERIFICACIÓN: PLANILLA DE ASISTENCIA, MINUTA DE LOS ENCUENTROS, REGISTRO FOTOGRÁFICO.</p> <p>LÍNEA DE BASE: EN CONSTRUCCIÓN</p>	REFERENTES DE EPIDEMIOLOGÍA PREDISPUUESTOS A TRABAJAR EN CONJUNTO CON EL ÁREA DE CONTROL DEL SERVICIO DE ANATOMÍA PATOLÓGICA PARA MODIFICAR SU MODO DE INFORMAR ESTUDIOS
	3	<p>RRHH CAPACITADOS Y MOTIVADOS PARA INTERVENIR EN RASTREO</p> <p>NOMBRE: NÚMERO DE CAPACITACIONES A PERSONAL DE CAPS Y DE LOS EFECTORES DE SALUD</p> <p>OBJETIVO: PERMITE MEDIR MEDIANTE LA SUMATORIA DE CAPACITACIONES DICTADAS A PERSONAL DE CAPS Y DE LOS HOSPITALES, CUANTOS AGENTES AFECTADOS A ESTA POLÍTICA PÚBLICA FUERON CAPACITADOS Y MOTIVADOS REALIZANDO ESTUDIOS DE RASTREO, ASI MISMO, SE INCLUYEN CAPACITACIONES A ODONTOLOGOS PARA DETECCIÓN TEMPRANA DE CÁNCER BUCAL Y LESIONES PRECANCEROSAS.</p> <p>VALOR DESEABLE: 20</p> <p>MÉTODO DE CÁLCULO: SUMATORIA DE CAPACITACIONES EN EL AÑO</p> <p>MEDIO DE VERIFICACIÓN: RELEVAMIENTO DE CAPS</p> <p>LÍNEA DE BASE: EN CONSTRUCCIÓN</p>	CONDICIONES MACROECONÓMICAS DEL PAIS SE MANTENGAN ESTABLES

DENOMINACIÓN: PREVENCIÓN DE TUMORES
CODIFICACIÓN PRESUPUESTARIA: JUR: 10 SA: L - PRG 75
PRESUPUESTO ASIGNADO: GASTO DE PERSONAL \$ 1.879.045 + OTROS GASTOS \$ 6.128.800 = TOTAL \$ 8.007.845

RESUMEN NARRATIVO		INDICADOR	SUPUESTOS
COMPONENTE	4 INSUMOS Y EQUIPAMIENTO DISPONIBLES PARA UNA RESPUESTA ADECUADA Y SOSTENIDA	<p>NOMBRE: CANTIDAD DE MAMOGRAFÍAS DE SCREENING A MUJERES SIN OBRA SOCIAL</p> <p>OBJETIVO: PERMITE MEDIR MEDIANTE LA SUMATORIA DE MAMOGRAFÍAS DE SCREENING A MUJERES SIN OBRA SOCIAL CON EL MOVIL DE LUNCEC. LA CANTIDAD DE MUJERES SIN OBRE SOCIAL ATENDIDAS DURANTE EL AÑO.</p> <p>VALOR DESEABLE: 1000</p> <p>MÉTODO DE CÁLCULO: SUMATORIA DE MAMOGRAFÍAS DE SCREENING A MUJERES SIN OBRA SOCIAL ATENDIDAS.</p> <p>MEDIO DE VERIFICACIÓN: FACTURA/ORDEN DE COMPRA</p> <p>LÍNEA DE BASE: EN CONSTRUCCIÓN</p>	CONDICIONES MACROECONÓMICAS DEL PAIS SE MANTENGAN ESTABLES.
	5 DIFUSION A LA COMUNIDAD REALIZADA	<p>NOMBRE: NÚMERO DE ACTIVIDADES DE DIFUSIÓN REALIZADAS NÚMERO DE CAMPAÑAS EN WEB REALIZADAS NÚMERO DE VISITAS A LA PÁGINA WEB REALIZADAS. CAMPAÑAS DE PREVENCIÓN DE CÁNCER BUCAL.</p> <p>OBJETIVO: PERMITE MEDIR MEDIANTE LA SUMATORIA LA EFECTIVA REALIZACIÓN DE ACTIVIDADES DE DIFUSIÓN POR EL PROGRAMA</p> <p>VALOR DESEABLE: 10</p> <p>MÉTODO DE CÁLCULO: SUMATORIA DE CAMPAÑA DE DIFUSIÓN.</p> <p>MEDIO DE VERIFICACIÓN: RELEVAMIENTO PROPIO DP APS</p> <p>LÍNEA DE BASE: EN CONSTRUCCIÓN</p>	CONDICIONES MACROECONÓMICAS DEL PAIS SE MANTENGAN ESTABLES.

DENOMINACIÓN: PREVENCIÓN DE TUMORES
CODIFICACIÓN PRESUPUESTARIA: JUR: 10 SA: L - PRG 75
PRESUPUESTO ASIGNADO: GASTO DE PERSONAL \$ 1.879.045 + OTROS GASTOS \$ 6.128.800 = TOTAL \$ 8.007.845

RESUMEN NARRATIVO		INDICADOR	SUPUESTOS
COMPONENTE	6 ARTICULACIÓN INTERSECTORIAL REALIZADA	<p>NOMBRE: ACCIONES CONJUNTAS ORIENTADAS AL RASTREO REALIZADAS ENTRE EL PROGRAMA Y LAS ORGANIZACIONES SELECCIONADAS (ISSN, ONGS, SINDICATOS, UNIVERSIDAD)</p> <p>OBJETIVO: ARTICULAR LAS ACCIONES DEL MINISTERIO DE SALUD PROVINCIAL CON OTRAS ORGANIZACIONES PARA FORTALECER LOS OBJETIVOS DEL PROGRAMA DE PREVENCIÓN DE TUMORES.</p> <p>VALOR DESEABLE: 4 REUNIONES Y 4 ACCIONES</p> <p>MÉTODO DE CÁLCULO: SUMATORIA ANUAL DE LAS REUNIONES Y ACCIONES REALIZADAS EN CONJUNTO.</p> <p>MEDIO DE VERIFICACIÓN: REGISTRO DE ACTAS DE REUNIONES Y DE ACTIVIDADES. MATERIAL FOTOGRAFICO.</p> <p>LÍNEA DE BASE: 1</p>	EXISTE VOLUNTAD BILATERAL PARA ARTICULAR ACCIONES CONJUNTAS

MINISTERIO DE SALUD

DENOMINACIÓN: **SALUD INTEGRAL EN ADOLESCENCIA**

CODIFICACIÓN PRESUPUESTARIA: JUR: 10 SA: L - PRG 76

POLÍTICA PÚBLICA:

LA SALUD INTEGRAL EN LAS ADOLESCENCIAS ES ENTENDIDA COMO LA CONSTRUCCIÓN DEL BIENESTAR PSICOFÍSICO QUE POSIBILITE EL DESARROLLO DE POTENCIALIDADES Y FAVOREZCA LOS VÍNCULOS EN UN MODELO DE CUIDADOS. QUE TRASCIENDA EL PARADIGMA MÉDICO TRADICIONAL Y ABORDE A LOS Y LAS ADOLESCENTES DE UNA MANERA GLOBAL COMPROMETIENDO OTRAS DISCIPLINAS Y ACTORES.

EL PROGRAMA CONTRIBUYE A LOS SIGUIENTES LINEAMIENTOS ESTRATÉGICOS:

1. PONER EN VALOR EL CONCEPTO DE CERCANÍA ENTRE LA SALUD Y LA GENTE JERARQUIZANDO LA ATENCIÓN EN LOS NIVELES LOCALES CON EL FIN DE GARANTIZAR EL ACCESO A MÁS Y MEJOR SERVICIO DE SALUD PARA TODOS LOS NEUQUINOS. ENTENDIENDO LA SALUD COMO UN DERECHO HUMANO FUNDAMENTAL, FOMENTANDO VALORES Y ESTILOS DE VIDA SALUDABLES .
2. DESTACAR EL CONCEPTO DE DESARROLLO POR SOBRE EL DE ASISTENCIA, PROMOVRIENDO ACCIONES DE DESARROLLO SOLIDARIO HACIA MÁS INTEGRACIÓN SOCIAL, MAS BIENESTAR, MÁS CALIDAD DE VIDA Y MÁS OPORTUNIDADES, COMPRENDIENDO LA HISTORIA, LA REALIDAD Y LAS POTENCIALIDADES DE LA POBLACIÓN Y SU TERRITORIO INMEDIATO.
3. FORTALECER EL NÚCLEO FAMILIAR Y EL TEJIDO COMUNITARIO NEUQUINO, ARTICULANDO INSTRUMENTOS DE ACCESO, PROTECCIÓN DE DERECHOS SOCIALES EN UN MARCO DE MÁS IGUALDAD Y JUSTICIA SOCIAL, AFIANZANDO VALORES COMO EL COMPROMISO, EL RESPETO Y LA SOLIDARIDAD EN LOS MÚLTIPLES VINCULOS COMUNITARIOS.

LA LEY NACIONAL N° 26743 GARANTIZA A TODAS LAS PERSONAS EL RECONOCIMIENTO A LA IDENTIDAD DE GÉNERO AUTOPERCIBIDO Y EL ACCESO A LA SALUD INTEGRAL DE ACUERDO SON SU EXPRESIÓN DE GÉNERO.

EN TAL SENTIDO, EL PROGRAMA CONTRIBUYE EN CADA UNA DE LAS ACCIONES A LA DISMINUCIÓN DE LA BRECHA ASIMÉTRICA EN LAS RELACIONES ENTRE LOS GÉNEROS, YA QUE DICHA ASIMETRÍA AFECTA DE MANERA DESIGUAL LA VIDA DE LAS PERSONAS, PONIENDO EN SITUACIÓN DE MAYOR VULNERABILIDAD A LAS MUJERES, PERSONAS TRANS, PERSONAS INTERSEX, PERSONAS GAYS, LESBIANAS ,BISEXUALES, ETC.

EL PROGRAMA BUSCA GARANTIZAR LA ATENCIÓN INTEGRAL DE LOS SERVICIOS DE SALUD PARA TODA LA POBLACIÓN, SIN DISCRIMINACIÓN POR EL NIVEL SOCIOECONÓMICO, ORIGEN, LUGAR DE RESIDENCIA, IDENTIDAD DE GÉNERO, ORIENTACIÓN SEXUAL, DIVERSIDAD CULTURAL, DISCAPACIDAD FÍSICA O MENTAL, O CUALQUIER OTRO MOTIVO

MEMORIA DESCRIPTIVA:

PROGRAMA BAJO LA METODOLOGÍA DE PRESUPUESTO ORIENTADO A RESULTADOS.

EL DESARROLLO DE LOS CIUDADANOS DE SALUD PARA LA POBLACIÓN ADOLESCENTE, COMPRENDIDA ENTRE LOS 10 Y 19 AÑOS. NOS CONVOCA A ANALIZAR LOS DIVERSOS PARADIGMAS DESDE LOS CUALES SE LOS HA ABORDADO HISTÓRICAMENTE.

EL PRIMER PARADIGMA CONSIDERÓ A LA POBLACIÓN ADOLESCENTE COMO EL GRUPO ETARIO CON LOS INDICADORES DE MORBI-MORTALIDAD MÁS BAJOS DE TODO EL CICLO VITAL, POR LO QUE NO FUERON TENIDOS EN CUENTA DE MANERA INTEGRAL COMO POBLACIÓN OBJETIVO DE LAS POLÍTICAS PÚBLICAS DE SALUD.

EL SEGUNDO PARADIGMA APARECE EN LA DÉCADA DE LOS AÑOS 80', OPORTUNIDAD EN LA QUE SE EXPRESAN CON MAYOR FUERZA Y REPERCUSIÓN PUBLICAS NUEVOS PROBLEMAS SANITARIOS QUE INTERFIEREN EN EL DESARROLLO DE ESTE GRUPO, SUS FAMILIAS Y COMUNIDADES, COMO SON: EL EMBARAZO ADOLESCENTE NO PLANIFICADO, EL CONSUMO PROBLEMÁTICO DE ALCOHOL Y DROGAS. LAS CONDUCTAS VIOLENTAS Y MUERTES POR LESIONES EXTERNAS Y AUTOINFLINGIDAS, ENTRE OTROS. ES DECIR, FUERON VISUALIZADOS NEGATIVAMENTE, GENERANDO UN ESTEREOTIPO SOCIAL QUE PREVALECE HASTA EL DÍA DE HOY, DENOMINADO PARADIGMA DEL DAÑO.

EL TERCER PARADIGMA, INVITA A POSICIONARNOS EN UNA LÍNEA DE CUIDADOS DE SALUD CON Y PARA ESTE GRUPO POBLACIONAL EN FORMA PARTICIPATIVA, QUE PERMITA Y ESTIMULE LA INCLUSIÓN SOCIAL. EL DESARROLLO DE LOS Y LAS ADOLESCENTES Y SUS COMUNIDADES, RECONOCIÉNDOLOS COMO SUJETOS DE DERECHOS Y DEBERES ESPECÍFICOS Y PROTAGONISTAS CLAVES EN EL DESARROLLO SOCIAL Y ECONÓMICO DE NUESTRA SOCIEDAD. ES DECIR, VISUALIZARLOS Y TRABAJAR A PARTIR DE SUS FORTALEZAS Y CAPACIDADES, EN DONDE LOS EQUIPOS DE SALUD ESTÁN A DISPOSICIÓN DE SUS DERECHOS Y NECESIDADES DE DESARROLLO, ACOMPAÑANDO EN ESTA ETAPA CRITICA DEL CICLO VITAL.

COMO ANTECEDENTE RELEVANTE DE POLÍTICA PARA ESTE GRUPO ETARIO CONTAMOS EN EL PROGRAMA PROVINCIAL DE SALUD INTEGRAL DEL ADOLESCENTE, A TRAVÉS DE LA DISPOSICIÓN N° 2447 DE LA SUBSECRETARIA DE SALUD EN NEUQUÉN CON FECHA DEL 16 DE NOVIEMBRE DE 2011. EL PROYECTO DEFINE COMO PROBLEMA CENTRAL EL DÉFICIT DE OPORTUNIDAD Y ACCESIBILIDAD DE LOS Y LAS ADOLESCENTES A DISPOSITIVOS QUE LOS ABORDEN INTEGRALMENTE COMO SUJETOS DE DERECHO. EL PROYECTO SE BASA EN GENERAR CUIDADOS DE SALUD CON Y PARA LOS/LAS ADOLESCENTES QUE PERMITA Y ESTIMULE LA INCLUSIÓN SOCIAL. EL DESARROLLO DE LOS MISMOS Y SUS COMUNIDADES, RECONOCIÉNDOLOS COMO SUJETOS DE DERECHOS Y PROTAGONISTAS CLAVES EN EL DESARROLLO SOCIAL Y ECONÓMICO DE NUESTRA SOCIEDAD.

MEJORAR LA OPORTUNIDAD Y ACCESIBILIDAD DE LOS Y LAS ADOLESCENTES A DISPOSITIVOS QUE LOS ABORDEN INTEGRALMENTE COMO SUJETOS DE DERECHO. BAJAR CONSUMO PROBLEMÁTICO DE ALCOHOL Y OTRAS DROGAS. DISMINUIR LA TASA DE MORBI-MORTALIDAD POR CAUSAS EXTERNAS. DISMINUIR EL DESGRANAMIENTO ESCOLAR, FACILITAR LA INCORPORACIÓN DE HÁBITOS SALUDABLES, MEJORAR LA COBERTURA DE SEGUIMIENTO DE SALUD, LA COBERTURA DE INMUNIZACIONES Y SALUD BUCAL, AUMENTAR EL ACCESO A ANTICONCEPCIÓN Y EL USO DEL PRESERVATIVO, DISMINUIR LA TASA DE EMBARAZO ADOLESCENTE Y LA INCIDENCIA DE ENFERMEDADES DE TRANSMISIÓN SEXUAL, MEJORAR EL ACCESO A LA INFORMACIÓN ADECUADA PARA LOS ADOLESCENTES.

OBJETIVOS:

OBJETIVO PRINCIPAL:

EN EL AÑO 2022 EL PROGRAMA PROPONE REALIZAR UN ABORDAJE INTEGRAL DE LA SALUD DE LOS Y LAS ADOLESCENTES DE LA PROVINCIA DE NEUQUÉN GARANTIZANDO LA ACCESIBILIDAD DE LOS MISMOS A UNA MEJOR CALIDAD DE VIDA SANITARIA.

OBJETIVOS ESPECÍFICOS:

1. FORMAR EQUIPOS IDÓNEOS PARA EL ABORDAJE SANITARIO DE LA POBLACIÓN ADOLESCENTE.
2. GENERAR DISPOSITIVOS ESPECÍFICOS PARA ABORDAJE DE ADOLESCENTES.
3. GENERAR Y FORTALECER REDES INTERSECTORIALES Y ESPACIOS DE PROTAGONISMO JUVENIL.

DENOMINACIÓN: SALUD INTEGRAL EN ADOLESCENCIA

CODIFICACIÓN PRESUPUESTARIA: JUR: 10 SA: L - PRG 76

PRESUPUESTO ASIGNADO: GASTO DE PERSONAL \$ 0 + OTROS GASTOS \$ 2.797.892 = TOTAL \$ 2.797.892

RESUMEN NARRATIVO		INDICADOR	SUPUESTOS
F I N	1	CONTRIBUIR A MEJORAR LA CALIDAD DE VIDA DE LAS PERSONAS EN EL TERRITORIO DE LA PROVINCIA DE NEUQUÉN, PONIENDO EN VALOR EL CONCEPTO DE CERCANÍA ENTRE EL SISTEMA PÚBLICO DE SALUD Y LOS USUARIOS.	
P R O P Ó S I T O	1	LOS ADOLESCENTES DE LA PROVINCIA DE NEUQUÉN CUENTAN CON UN ABORDAJE INTEGRAL DE SU SALUD. NOMBRE: ADOLESCENTES ATENDIDOS EN SALUD PUBLICA OBJETIVO: FACILITAR ACCESIBILIDAD ADOLESCENTES VALOR DESEABLE: 56.000 MÉTODO DE CÁLCULO: ANDES MEDIO DE VERIFICACIÓN: ANDES LÍNEA DE BASE: EL 35% DE LA POBLACION TOTAL	ACOMPAÑAMIENTO DE LAS POLÍTICAS PÚBLICAS Y DE LA GESTIÓN DE LOS GOBIERNOS. LA SALUD DE LOS ADOLESCENTES TRASCIENDE EL PARADIGMA MÉDICO TRADICIONAL Y LOS ABORDA DE MANERA INTEGRAL COMPROMETIENDO OTRAS DISCIPLINAS Y ACTORES. EXISTENCIA DE LOS RECURSOS TECNOLÓGICOS Y CONECTIVIDAD NECESARIOS PARA EL REGISTRO DE LAS PRESTACIONES

DENOMINACIÓN: SALUD INTEGRAL EN ADOLESCENCIA
CODIFICACIÓN PRESUPUESTARIA: JUR: 10 SA: L - PRG 76
PRESUPUESTO ASIGNADO: GASTO DE PERSONAL \$ 0 + OTROS GASTOS \$ 2.797.892 = TOTAL \$ 2.797.892

RESUMEN NARRATIVO		INDICADOR	SUPUESTOS
COMPONENTE	1 EQUIPOS IDONEOS FORMADOS PARA EL ABORDAJE SANITARIO DE LA POBLACION ADOLESCENTE	NOMBRE: EQUIPOS CAPACITADOS OBJETIVO: FORTALECER EQUIPOS QUE ESTEN INICIANDO TAREA VALOR DESEABLE: 15 MÉTODO DE CÁLCULO: ANDES MEDIO DE VERIFICACIÓN: ANDES LÍNEA DE BASE: EN LA ACTUALIDAD HAY 15 EQUIPOS ACTIVOS	TANTO LOS HOSPITALES COMO LOS CENTROS DE SALUD SE MOSTRARÁN FAVORABLES A INCORPORARSE ACTIVAMENTE A LA NUEVA MODALIDAD DE ATENCIÓN Y FLEXIBILIZARÁN NORMAS INSTITUCIONALES DE ORGANIZACIÓN
	2 DISPOSITIVOS ESPECÍFICOS GENERADOS PARA ABORDAJES DE ADOLESCENTES	NOMBRE: EQUIPOS FORTALECIDOS OBJETIVO: ACOMPAÑAR PROCESOS DE EQUIPOS YA ESTABLECIDOS VALOR DESEABLE: 30 MÉTODO DE CÁLCULO: ANDES MEDIO DE VERIFICACIÓN: ANDES LÍNEA DE BASE: ACTUALMENTE HAY 15 EQUIPOS FORTALECIDOS	TANTO LOS HOSPITALES COMO LOS CENTROS DE SALUD SE MOSTRARÁN FAVORABLES A INCORPORARSE ACTIVAMENTE A LA NUEVA MODALIDAD DE ATENCIÓN Y FLEXIBILIZARÁN NORMAS INSTITUCIONALES DE ORGANIZACIÓN
	3 REDES INTERSECTORIALES Y ESPACIOS DE PROTAGONISMO JUVENIL, GENERADOS Y FORTALECIDOS	NOMBRE: REDES INTERSECTORIALES OBJETIVO: RE ESTABLECER ENCUENTROS DE TRABAJO INTERSECTORIAL VALOR DESEABLE: 2 POR AÑO MÉTODO DE CÁLCULO: ANDES MEDIO DE VERIFICACIÓN: ANDES LÍNEA DE BASE: RETOMAR 2 ENCUENTROS DE TRABAJO INTERSECTORIAL POR AÑO	LOS ADOLESCENTES ESTÁN ABIERTOS A PARTICIPAR. EXISTE UN MAPEO GEOREFERENCIADO DE LAS REDES TERRITORIALES EXISTENTES EN LA PROVINCIA DE NEUQUÉN.

MINISTERIO DE SALUD

DENOMINACIÓN: **PROGRAMA RED DE LECHE HUMANA DE LA PROVINCIA DEL NEUQUÉN (RED BLH NQN)**

CODIFICACIÓN PRESUPUESTARIA: JUR: 10 SA: L - PRG 77

POLÍTICA PÚBLICA:

CONTRIBUIR A MEJORAR LA CALIDAD DE VIDA DE LAS PERSONAS EN EL TERRITORIO DE LA PROVINCIA DEL NEUQUÉN, BUSCANDO FAVORECER LA CERCAÑÍA ENTRE EL SISTEMA PÚBLICO DE SALUD Y LOS USUARIOS, DESDE UNA PERSPECTIVA SOLIDARIA Y VALORANDO EL NÚCLEO FAMILIAR Y EL TEJIDO COMUNITARIO.

MEMORIA DESCRIPTIVA:

SE TRATA DE UN PROGRAMA ORIENTADO A RESULTADOS QUE TRABAJA EN FORMATO DE RED, PARA LOGRAR CANALIZAR LAS DONACIONES DE LECHE HUMANA DE LAS MADRES DONANTES EN TODA LA PROVINCIA Y PROCESARLA BAJO ALTOS ESTÁNDARES DE CALIDAD PARA TRANSFORMARLA EN LECHE HUMANA PASTEURIZADA, Y HACERLA LLEGAR A CADA TERAPIA NEONATAL DE NUESTRA PROVINCIA PARA QUE SEA ADMINISTRADA A LOS RECIÉN NACIDOS PERMATUROS Y/O DE BAJO PESO BAJO PRESCRIPCIÓN NUTRICIONAL.

LUEGO DE MÁS DE 5 AÑOS DE TRABAJO, LA RED DE LECHE HUMANA HA LOGRADO GENERAR MAS DE 3.000 LITROS DE LECHE HUMANA PASTEURIZADA, PROVENIENTES DE LA DONACIÓN DE CERCA DE 2.000 MADERS DONANTES DE TODA LA PROVINCIA, CON MAS DE 40 NODOS DE RECOLECCIÓN GESTIONADOS BAJO UN MODELO DE BASE COMUNITARIA, CON LA PARTICIPACIÓN DE TODA LA COMUNIDAD QUE DESEA INTEGRAR NUESTROS EQUIPOS, GENERANDO ALTA MOTIVACIÓN EN LA COMUNIDAD Y EN LOS EQUIPOS DE SALUD, LO QUE NOS HA PERMITIDO POSICIONARNOS DE UNA MANERA MUY POSITIVA A NIVEL NACIONAL, Y CONTRIBUIR, JUNTO CON LOS CUIDADOS NEONATALES DE ALTA CALIDAD DE LAS TERAPIAS NEONATALES PÚBLICAS Y PRIVADAS DE TODA LA PROVINCIA, A DISMINUIR LA MORBIMORTALIDAD NEONATAL, LOS COSTOS DE ATENCIÓN DE SALUD Y EL SUFRIMIENTO DE LAS FAMILIAS, Y A LA VEZ INSTALAR UN DISPOSITIVO COMUNITARIO QUE HA LOGRADO FAVORECER LA LACTANCIA MATERNA EN CADA RINCÓN DE LA PROVINCIA.

OBJETIVOS:

GENERAL: CONTRIBUIR A MEJORAR LA CALIDAD DE VIDA Y LA SALUD DE NUESTRA POBLACIÓN MEDIANTE UNA ESTRATEGIA DE ATENCION PRIMARIA DE LA SALUD CENTRADA EN EL AMAMANTAMIENTO COMO ACTO HUMANO QUE TIENE UNA DIMENSION PRIVADA EN EL SENO DE CADA FAMILIA, Y COLECTIVO EN LA CONSTITUCIÓN DE UN SISTEMA DE DONACIÓN DE LECHE HUMANA

ESPECÍFICOS:

- 1- CONTAR CON CENTROS DE RECOLECCIÓN QUE FUNCIONEN PLENAMENTE EN TODA LA PROVINCIA
- 2- SOSTENER LA ACTIVIDAD DEL BANCO DE LECHE HUMANA BAJO NORMAS DE CALIDAD
- 3- CUBRIR TODA LA DEMANDA DE LECHE HUMANA PASTEURIZADA DE LAS INTERNACIONES NEONATALES
- 4- DISTRIBUIR LA LECHE HUMANA CRUDA Y PASTEURIZADA ENTRE CADA NODO DE LA RED PROVINCIAL
- 5- COMUNICAR RESULTADOS Y SENSIBILIZAR A LA COMUNIDAD

DENOMINACIÓN: PROGRAMA RED DE LECHE HUMANA DE LA PROVINCIA DEL NEUQUÉN (RED BLH NQN)

CODIFICACIÓN PRESUPUESTARIA: JUR: 10 SA: L - PRG 77

PRESUPUESTO ASIGNADO: GASTO DE PERSONAL \$ 25.620.523 + OTROS GASTOS \$ 11.688.000 = TOTAL \$ 37.308.523

RESUMEN NARRATIVO		INDICADOR	SUPUESTOS
F I N	1	CONTRIBUIR A MEJORAR LA CALIDAD DE VIDA DE LAS PERSONAS EN EL TERRITORIO DE LA PROVINCIA DEL NEUQUÉN, BUSCANDO FAVORECER LA CERCANÍA ENTRE EL SISTEMA PÚBLICO DE SALUD Y LOS USUARIOS, DESDE UNA PERSPECTIVA SOLIDARIA Y VALORANDO EL NÚCLEO FAMILIAR Y EL TEJIDO COMUNITARIO.	
P R O P Ó S I T O	1	<p>NOMBRE: COBERTURA DE DEMANDA</p> <p>OBJETIVO: SOSTENER UN 100 % DE COBERTURA DE LA DEMANDA DE LECHE HUMANA PASTEURIZADA.</p> <p>VALOR DESEABLE: 100 %</p> <p>MÉTODO DE CÁLCULO: VOLUMEN DE LECHE HUMANA PASTEURIZADA ENTREGADA EN LAS TERAPIAS NEONATALES/VOLUMEN DE LECHE HUMANA PASTEURIZADA DEMANDADA POR LAS TERAPIAS NEONATALES X 100</p> <p>MEDIO DE VERIFICACIÓN: SISTEMA DE GESTIÓN INFORMÁTICA DEL BANCO DE LECHE HUMANA</p> <p>LÍNEA DE BASE: 100 %</p>	LOS FONDOS ASIGNADOS ESTAN DISPONIBLES PARA LA EJECUCION Y SE CUENTA CON LA MOTIVACIÓN EL COMPROMISO Y LA DISPONIBILIDAD DE LOS DIFERENTES INTEGRANTES DE LA RED

DENOMINACIÓN: PROGRAMA RED DE LECHE HUMANA DE LA PROVINCIA DEL NEUQUÉN (RED BLH NQN)
CODIFICACIÓN PRESUPUESTARIA: JUR: 10 SA: L - PRG 77
PRESUPUESTO ASIGNADO: GASTO DE PERSONAL \$ 25.620.523 + OTROS GASTOS \$ 11.688.000 = TOTAL \$ 37.308.523

RESUMEN NARRATIVO		INDICADOR	SUPUESTOS
C O M P O N E N T E	1 LOS CENTROS DE RECOLECCIÓN FUNCIONAN PLENAMENTE	<p>NOMBRE: PRODUCCIÓN DE LOS CENTROS DE RECOLECCIÓN</p> <p>OBJETIVO: CONTAR CON LA MAYOR PARTE DE LOS CENTROS DE RECOLECCIÓN ACTIVOS</p> <p>VALOR DESEABLE: 70 % DE LOS CRC PRODUCEN LECHE HUMANA CRUDA CADA TRIMESTRE</p> <p>MÉTODO DE CÁLCULO: N° DE CRC QUE PRODUCEN DONACIONES EN EL TRIMESTRE/N° TOTAL DE CRC X 100</p> <p>MEDIO DE VERIFICACIÓN: SISTEMA DE GESTIÓN INFORMÁTICA DEL BLH</p> <p>LÍNEA DE BASE: 80 %</p>	LOS FONDOS ASIGNADOS ESTAN DISPONIBLES PARA LA EJECUCION Y SE CUENTA CON LA MOTIVACIÓN EL COMPROMISO Y LA DISPONIBILIDAD DE LOS DIFERENTES INTEGRANTES DE LA RED
		<p>NOMBRE: DESCARTE DE LHC DE CRC</p> <p>OBJETIVO: MINIMIZAR EL DESCARTE GLOBAL DE LOS CENTROS DE RECOLECCIÓN</p> <p>VALOR DESEABLE: MENOR AL 20 %</p> <p>MÉTODO DE CÁLCULO: VOLUMEN DESCARTADO DE LHC PROVENIENTE DE LOS CRC/VOLUM EN TOTAL DONADO DE LHC POR PARTE DE LOS CRC X 100</p> <p>MEDIO DE VERIFICACIÓN: SISTEMA DE GESTIÓN INFORMÁTICA DEL BLH</p> <p>LÍNEA DE BASE: 19 %</p>	

DENOMINACIÓN: PROGRAMA RED DE LECHE HUMANA DE LA PROVINCIA DEL NEUQUÉN (RED BLH NQN)
CODIFICACIÓN PRESUPUESTARIA: JUR: 10 SA: L - PRG 77
PRESUPUESTO ASIGNADO: GASTO DE PERSONAL \$ 25.620.523 + OTROS GASTOS \$ 11.688.000 = TOTAL \$ 37.308.523

RESUMEN NARRATIVO		INDICADOR	SUPUESTOS
C O M P O N E N T E	2 EL BANCO DE LECHE FUNCIONA PLENAMENTE BAJO NORMAS DE CALIDAD	<p>NOMBRE: CAPACIDAD DE PROCESAMIENTO DE LHC</p> <p>OBJETIVO: MONITORIZAR LA CAPACIDAD DE PROCESAMIENTO DE LA LHC RECIBIDA EN DONACIÓN</p> <p>VALOR DESEABLE: 100 %</p> <p>MÉTODO DE CÁLCULO: LHC PROCESADA/LHC RECIBIDA X 100</p> <p>MEDIO DE VERIFICACIÓN: SISTEMA DE GESTIÓN INFORMÁTICA DEL BLH</p> <p>LÍNEA DE BASE: 100 %</p>	LOS FONDOS ASIGNADOS ESTAN DISPONIBLES PARA LA EJECUCION Y SE CUENTA CON LA MOTIVACIÓN EL COMPROMISO Y LA DISPONIBILIDAD DE LOS DIFERENTES INTEGRANTES DE LA RED
		<p>NOMBRE: CAPACIDAD DE COBERTURA DE LA DEMANDA DE LHP</p> <p>OBJETIVO: MONITORIZAR LA CAPACIDAD DE CUBRIR LA DEMANDA DE LAS TERAPIAS NEONATALES</p> <p>VALOR DESEABLE: 100 %</p> <p>MÉTODO DE CÁLCULO: VOLUMEN DE LHP ENTREGADA A LAS UTIN/VOLUMEN DE LHP DEMANDADA POR LAS UTIN X 100</p> <p>MEDIO DE VERIFICACIÓN: SISTEMA DE GESTIÓN INFORMÁTICA DEL BLH</p> <p>LÍNEA DE BASE: 100 %</p>	
		<p>NOMBRE: GESTIÓN DE LA CALIDAD</p> <p>OBJETIVO: CONTAR CON CERTIFICACIÓN DE CALIDAD</p> <p>VALOR DESEABLE: TENER UNA CERTIFICACION</p> <p>MÉTODO DE CÁLCULO: CERTIFICACIÓN PRESENTE</p> <p>MEDIO DE VERIFICACIÓN: CERTIFICACIONES DE BROMATOLOGÍA Y DE IRAM</p> <p>LÍNEA DE BASE: CONTAMOS CON AUDITORÍA DE BROMATOLOGÍA PROVINCIAL</p>	

DENOMINACIÓN: PROGRAMA RED DE LECHE HUMANA DE LA PROVINCIA DEL NEUQUÉN (RED BLH NQN)
CODIFICACIÓN PRESUPUESTARIA: JUR: 10 SA: L - PRG 77
PRESUPUESTO ASIGNADO: GASTO DE PERSONAL \$ 25.620.523 + OTROS GASTOS \$ 11.688.000 = TOTAL \$ 37.308.523

RESUMEN NARRATIVO		INDICADOR	SUPUESTOS	
COMPONENTE	2	EL BANCO DE LECHE FUNCIONA PLENAMENTE BAJO NORMAS DE CALIDAD	NOMBRE: ESPACIO DE TRABAJO SUFICIENTE Y ADECUADO OBJETIVO: CONTAR CON LOS M2 SUFICIENTES PARA LA TAREA DEL BANCO DE LECHE HUMANA VALOR DESEABLE: 140 M2 MÉTODO DE CÁLCULO: ANCHO X LARGO DEL LABORATORIO DEL BLH MEDIO DE VERIFICACIÓN: METRO LÍNEA DE BASE: 30 M2	LOS FONDOS ASIGNADOS ESTAN DISPONIBLES PARA LA EJECUCION Y SE CUENTA CON LA MOTIVACIÓN EL COMPROMISO Y LA DISPONIBILIDAD DE LOS DIFERENTES INTEGRANTES DE LA RED
	3	LAS INTERNACIONES NEONATALES RECIBEN LA LECHE HUMANA PASTEURIZADA SOLICITADA	NOMBRE: COBERTURA DE LA DEMANDA DE LAS UTIN OBJETIVO: CUBRIR EL 100 % DE LA DEMANDA DE LAS TERAPIAS NEONATALES VALOR DESEABLE: 100 % MÉTODO DE CÁLCULO: VOLUMEN DE LHP ENTREGADA EN UTIN/VOLUMEN DE LHP DEMANDADA POR LAS UTIN X 100 MEDIO DE VERIFICACIÓN: SISTEMA DE GESTIÓN INFORMÁTICA DEL BLH LÍNEA DE BASE: 100 %	LOS FONDOS ASIGNADOS ESTAN DISPONIBLES PARA LA EJECUCION Y SE CUENTA CON LA MOTIVACIÓN EL COMPROMISO Y LA DISPONIBILIDAD DE LOS DIFERENTES INTEGRANTES DE LA RED
	4	LA LOGÍSTICA DE DISTRIBUCIÓN DE LA LECHE HUMANA CRUDA Y PASTEURIZADA FUNCIONA PLENAMENTE	NOMBRE: COMBUSTIBLE PARA LA DISTRIBUCIÓN DE LH OBJETIVO: CONTAR CON COMBUSTIBLE SUFICIENTE PARA GARANTIZAR DISTRIBUCIÓN VALOR DESEABLE: 100 % MÉTODO DE CÁLCULO: COMBUSTIBLE CONSUMIDO/COMBUSTIBLE SOLICITADO X 100% MEDIO DE VERIFICACIÓN: SISTEMA DE GESTIÓN INFORMÁTICA DEL BLH LÍNEA DE BASE: 100 %	LOS FONDOS ASIGNADOS ESTAN DISPONIBLES PARA LA EJECUCION Y SE CUENTA CON LA MOTIVACIÓN EL COMPROMISO Y LA DISPONIBILIDAD DE LOS DIFERENTES INTEGRANTES DE LA RED

DENOMINACIÓN: PROGRAMA RED DE LECHE HUMANA DE LA PROVINCIA DEL NEUQUÉN (RED BLH NQN)
CODIFICACIÓN PRESUPUESTARIA: JUR: 10 SA: L - PRG 77
PRESUPUESTO ASIGNADO: GASTO DE PERSONAL \$ 25.620.523 + OTROS GASTOS \$ 11.688.000 = TOTAL \$ 37.308.523

RESUMEN NARRATIVO		INDICADOR	SUPUESTOS
COMPONENTE	5 PLAN DE SENSIBILIZACIÓN SOCIAL Y DE COMUNICACIÓN DE PROCESOS Y RESULTADOS IMPLEMENTADO	<p>NOMBRE: PROMOCIÓN Y COMUNICACIÓN DE LA RED BLH</p> <p>OBJETIVO: TODOS LOS CENTROS DE RECOLECCION Y TERAPIAS NEONATALES CUENTAN CON MATERIALD E PROMOCIÓN Y CAPACITACIÓN</p> <p>VALOR DESEABLE: 100 %</p> <p>MÉTODO DE CÁLCULO: NODO DE LA RED CON MATERIAL DE PROMOCION Y CAPACITACION/ NODOS TOTALES DE LA RED X 100</p> <p>MEDIO DE VERIFICACIÓN: SISTEMA DE GESTIÓN INFORMÁTICA DEL BLH</p> <p>LÍNEA DE BASE: 100 %</p>	LOS FONDOS ASIGNADOS ESTAN DISPONIBLES PARA LA EJECUCION Y SE CUENTA CON LA MOTIVACIÓN EL COMPROMISO Y LA DISPONIBILIDAD DE LOS DIFERENTES INTEGRANTES DE LA RED

MINISTERIO DE SALUD

DENOMINACIÓN: **FORTALECIMIENTO DEL PROCESO DE ATENCIÓN/CUIDADO EN CAPS**

CODIFICACIÓN PRESUPUESTARIA: JUR: 10 SA: L - PRG 78

POLÍTICA PÚBLICA:

EL PLAN PROVINCIAL DE SALUD 2019-2023 ENLOBA LOS LIENAMIENTOS GENERALES DE LOS PROGRAMAS Y ACCIONES SANITARIAS, ENMARCADO EN UN ENFOQUE DE DERECHOS QUE PRIORIZA LAS UNIVERSALIDAD, LA INTEGRALIDAD Y LA ACCESIBILIDAD Y ENTIENDE QUE LA SALUD Y EL BIENESTAR SON UN DERECHO Y AL MISMO TIEMPO UN BIEN SOCIAL, PÚBLICO Y COLECTIVO. EL OBJETIVO DEL PLAN PROVINCIAL ES INCIDIR EN EL DESARROLLO DE LA SALUD INDIVIDUAL Y COLECTIVA, ESTO REQUIERE UNA APROXIMACIÓN UNIVERSALISTA PERO, AL MISMO TIEMPO, SER CONSCIENTE DE QUE CADA ETAPA DE LA VIDA Y GRUPO ETARIO POSEE NECESIDADES Y POSIBILIDADES DISTINTAS. TAMBIEN RECONOCER EL ENFOQUE DE LA DIVERSIDAD Y LA PERSPECTIVA DE GÉNERO COMO VALORES PRIMORDIALES.

EL PLAN DE SALUD DEFINE 8 EJES ESTRATÉGICOS ORGANIZADOS DE DOS GRANDES GRUPOS: LAS PROBLEMÁTICAS SOCIO-SANITARIAS Y LOS RECURSOS/EQUIPOS DE SALUD. EN EL SEGUNDO GRUPO SE ENCUENTRA EL EJE ESTRATÉGICO NÚMERO 5 DEL PRIMER NIVEL DE ATENCIÓN, EL CUAL DA EL MARCO PARA EL PRESENTE PROGRAMA AL MISMO TIEMPO AL SER EL EFECTOR MÁS CERCANO A LA COMUNIDAD, LOS CAPS SE ENTRECROZAN CON EL PRIMER GRUPO DE EJES, LAS PROBLEMÁTICAS SOCIO-SANITARIAS DE BIENESTAR INTEGRAL Y SALUD TERRITORIAL, MATERNIDAD E INFANCIA, SALUD SEXUAL Y REPRODUCTIVA, Y ADULTOS Y CALIDAD DE VIDA RELACIONADA A LA SALUD

MEMORIA DESCRIPTIVA:

PROGRAMA BAJO LA METODOLOGIA DE PRESUPUESTO ORIENTADO A RESULTADOS

DESDE EL MINISTERIO DE SALUD DE LA PROVINCIA DE NEUQUÉN SE DEFINE LA SALUD COMO UNA POLÍTICA SOCIAL QUE DEBE INCIDIR EN LA BÚSQUEDA DE UN DESARROLLO HUMANO SUSTENTABLE Y SOSTENIBLE, HACIENDO ÉNFASIS EN LAS PERSONAS, CONSTRUYENDO CIUDADANÍA QUE REPERCUTA EN ACCIONES DE PROMOCIÓN DE LA SALUD.

LA ESTRATEGIA QUE HA CARACTERIZADO AL SISTEMA DE SALUD NEUQUINO HA ESTADO HISTÓRICAMENTE CENTRADA EN LA ATENCIÓN PRIMARIA DE SALUD Y LA PROMOCIÓN DE LA EQUIDAD EN EL ACCESO A LOS RECURSOS PÚBLICOS DE SALUD. DICHO ÉNFASIS SE MANTIENE EN EL PLAN PROVINCIAL DE SALUD 2019-2023, Y SE COMPLEMENTA CON EL ROL DE LA PROMOCIÓN DE LA SALUD. HACIENDO UNA MAYOR PROXIMIDAD ENTRE EL PRIMER NIVEL DE ATENCIÓN Y LAS NECESIDADES ESPECÍFICAS DE LAS POBLACIONES,

EL PLAN DE SALUD BUSCA REFORZAR ESTE NIVEL DE ATENCIÓN/CUIDADO. UTILIZANDO DE MANDERA APROPIADA LOS RECURSOS DISPONIBLES, FAVORECIENDO LA DESCONCENTRACIÓN GEOGRÁFICA Y DANDO PRIORIDAD A LAS NECESIDADES SOCIALES, ABORDANDO LAS PROBLEMÁTICAS DE SALUD DESDE UNA PERSPECTIVA FAMILIAR Y COMUNITARIA.

EN ESA LINEA, LA IMPORTANCIA DE LOS CENTROS DE SALUD (CAPS) EN LA ATENCIÓN Y LA PROXIMIDAD EN EL TERRITORIO CON LA COMUNIDAD ES LO QUE IMPULSA AL PRESENTE PROGRAMA DE FORTALECIMIENTO. EL PROGRAMA ESTA VIGENTE DESDE EL AÑO 2019, AÑO EN EL CUAL SE ENFOCÓ SOBRE LA ESTERILIZACIÓN DE INSTRUMENTAL, LA RENOVACION DE SEÑALÉTICA Y LA TELEMEDICINA.

DURANTE EL AÑO 2021 SE SOSTUVO EL EJE DE ESTERILIZACIÓN JUNTO CON EL FORTALECIMIENTO DEL EQUIPAMIENTO ODONTOLÓGICO POR UN LADO, Y DEL EQUIPAMIENTO INFORMÁTICO (TICS) POR OTRO.

PARA EL AÑO 2022, SE PLANTEA EN PRIMER LUGAR, SEGUIR REFORZANDO LA CENTRALIZACIÓN DE LA RED DE ESTERILIZACIÓN DE INSTRUMENTAL PARA LOS CENTROS DE SALUD EN DISTINTAS ETAPAS; EN SEGUNDO LUGAR, LA RENOVACIÓN DE LA COMUNICACIÓN VISUAL MEDIANTE NUEVA CARTELERIA EXTERNA E INTERNA Y FINALMENTE FORTALECER LA ARTICULACIÓN ENTRE CAPS Y HOSPITALES A TRAVÉS DEL SISTEMA ANDES.

OBJETIVOS:

EL OBJETIVO PRINCIPAL PARA EL AÑO 2022 ES FORTALECER EL PRIMER NIVEL DE ATENCIÓN DEL SISTEMA DE SALUD, GARANTIZANDO PARA LOS CENTROS DE SALUD: UN PROCESO CENTRALIZADO DE ESTERILIZACION DE INSTRUMENTAL, RENOVACION DE LA COMUNICACION AUDIOVISUAL EXTERNA E INTERNA Y FORTALECER LA ARTICULACIÓN ENTRE CAPS Y HOSPITALES A TRAVÉS DEL SISTEMA ANDES.

OBJETIVOS ESPECÍFICOS

1. CENTRALIZAR EL PROCESO DE ESTERILIZACIÓN DE INSTRUMENTAL
2. RENOVAR LA COMUNICACIÓN AUDIOVISUAL EXTERNA E INTERNA
3. FORTALECER LA ARTICULACIÓN ENTRE CAPS Y HOSPITALES A TRAVÉS DEL SISTEMA ANDES

DENOMINACIÓN: FORTALECIMIENTO DEL PROCESO DE ATENCIÓN/CUIDADO EN CAPS
CODIFICACIÓN PRESUPUESTARIA: JUR: 10 SA: L - PRG 78
PRESUPUESTO ASIGNADO: GASTO DE PERSONAL \$ 3.272.754 + OTROS GASTOS \$ 17.226.300 = TOTAL \$ 20.499.054

RESUMEN NARRATIVO		INDICADOR	SUPUESTOS
FIN	1	CONTRIBUIR A GARANTIZAR UNA VIDA SANA Y PROMOVER EL BIENESTAR PARA TODOS EN TODAS LAS EDADES (ODS 3), LOGRAR LA IGUALDAD ENTRE GÉNEROS (ODS 5) Y CIUDADES INCLUSIVAS, SEGURAS, RESILIENTES Y SOSTENIBLES (ODS 11)	
	PROPÓSITO	1	<p>EL PRIMER NIVEL DE ATENCIÓN (CAPS) DE LA PROVINCIA DE NEUQUÉN SE FORTALECE AL DISPONER DE PROCESOS DE APOYO OPTIMIZADOS Y DE CALIDAD PARA EL AÑO 2022.</p> <p>NOMBRE: CENTROS DE SALUD FORTALECIDOS EN LA PROVINCIA</p> <p>OBJETIVO: CUANTIFICAR LOS CENTROS DE SALUD ALCANZADOS POR LOS COMPONENTES DEL PROGRAMA EN TODA LA PROVINCIA</p> <p>VALOR DESEABLE: 40%</p> <p>MÉTODO DE CÁLCULO: CENTROS DE SALUD INTERVENIDOS/TOTAL DE CENTROS DE SALUD EN LA PROVINCIA*100</p> <p>MEDIO DE VERIFICACIÓN: INFORMES SEMESTRALES E INFORMES DE PLANIFICACIÓN Y GESTIÓN</p> <p>LÍNEA DE BASE: 20% AÑO 2021</p>
<p>NOMBRE: CENTROS DE SALUD FORTALECIDOS EN LA ZONA SANITARIA II</p> <p>OBJETIVO: CUANTIFICAR EL PORCENTAJE DE CENTROS DE SALUD DE LA ZONA SANITARIA II QUE SON ALCANZADOS POR EL PROGRAMA</p> <p>VALOR DESEABLE: 50%</p> <p>MÉTODO DE CÁLCULO: CEBTRIS DE SALUD DE ZONA SANITARIA II INTERVENIDOS/TOTAL DE CENTROS DE SALUD EN ZONA SANITARIA II *100</p> <p>MEDIO DE VERIFICACIÓN: INFORMES SEMESTRALES E INFORMES DE PLANIFICACIÓN Y GESTIÓN</p> <p>LÍNEA DE BASE: 0%</p>			

DENOMINACIÓN: FORTALECIMIENTO DEL PROCESO DE ATENCIÓN/CUIDADO EN CAPS
CODIFICACIÓN PRESUPUESTARIA: JUR: 10 SA: L - PRG 78
PRESUPUESTO ASIGNADO: GASTO DE PERSONAL \$ 3.272.754 + OTROS GASTOS \$ 17.226.300 = TOTAL \$ 20.499.054

RESUMEN NARRATIVO		INDICADOR	SUPUESTOS
P R O P O S I T O	1 EL PRIMER NIVEL DE ATENCIÓN (CAPS) DE LA PROVINCIA DE NEUQUÉN SE FORTALECE AL DISPONER DE PROCESOS DE APOYO OPTIMIZADOS Y DE CALIDAD PARA EL AÑO 2022.	<p>NOMBRE: CENTROS DE SALUD FORTALECIDOS EN LA ZONA SANITARIA III</p> <p>OBJETIVO: CUANTIFICAR EL PORCENTAJE DE CENTROS DE SALUD DE LA ZONA SANITARIA III QUE SON ALCANZADOS POR EL PROGRAMA</p> <p>VALOR DESEABLE: 50%</p> <p>MÉTODO DE CÁLCULO: CENTROS DE SALUD DE ZONA SANITARIA III INTERVENIDOS/TOTAL DE CENTROS DE SALUD EN ZONA SANITARIA III *100</p> <p>MEDIO DE VERIFICACIÓN: INFORMES SEMESTRALES E INFORMES DE PLANIFICACIÓN Y GESTIÓN</p> <p>LÍNEA DE BASE: 0</p>	LOS JEFES DE ZONAS SANITARIAS Y JEFES DE CENTROS DE SALUD (CAPS) ACOMPAÑAN LA MEJORA EN LA CALIDAD DE LOS PROCESOS DE APOYO DE LOS CAPS

DENOMINACIÓN: FORTALECIMIENTO DEL PROCESO DE ATENCIÓN/CUIDADO EN CAPS
CODIFICACIÓN PRESUPUESTARIA: JUR: 10 SA: L - PRG 78
PRESUPUESTO ASIGNADO: GASTO DE PERSONAL \$ 3.272.754 + OTROS GASTOS \$ 17.226.300 = TOTAL \$ 20.499.054

RESUMEN NARRATIVO		INDICADOR	SUPUESTOS
C O M P O N E N T E	1	<p> PROCESO CENTRALIZADO DE ESTERILIZACIÓN EN UN HOSPITAL DE MAYOR COMPLEJIDAD DONDE SE ENVIARÁN LAS CAJAS DE INSTRUMENTAL A ESTERILIZAR DESDE LOS CAPS DE LA LOCALIDAD. </p> <p> NOMBRE: CANTIDAD DE CAPS DE LAS ZONA SANITARIAS II INCORPORADOS AL PROCESO DE ESTERILIZACIÓN CENTRALIZADO </p> <p> OBJETIVO: INCORPORAR PROGRESIVAMENTE CAPS AL PROCESO CENTRALIZADO DE ESTERILIZACIÓN DE INSTRUMENTAL </p> <p> VALOR DESEABLE: 50% </p> <p> MÉTODO DE CÁLCULO: SUMATORIA DE CAPS INCORPORADOS SOBRE CAPS TOTALES DE CADA ZONA </p> <p> MEDIO DE VERIFICACIÓN: RELEVAMIENTO PROPIO A CARGO DE LA DIRECCION GENERAL DE ORGANIZACIÓN DE ESTABLECIMIENTOS </p> <p> LÍNEA DE BASE: 0 </p>	<p>- INFLACIÓN DEL AÑO NO MAYOR A 50%</p> <p>- CONTAR CON LA ASIGNACIÓN PRESUPUESTARIA Y DE PERSONAL SOLICITADA</p>
		<p> NOMBRE: CANTIDAD DE PROFESIONALES INCORPORADOS A LA FORMACIÓN ESPECIALIZADA EN ESTERILIZACIÓN </p> <p> OBJETIVO: GARANTIZAR FORMACIÓN ESPECIALIZADA EN ESTERILIZACIÓN EN EL FORMATO DE POSGRADO </p> <p> VALOR DESEABLE: 2 </p> <p> MÉTODO DE CÁLCULO: SUMATORIA DE PROFESIONALES INSCRIPTOS A POSGRADO </p> <p> MEDIO DE VERIFICACIÓN: CONFIRMACIÓN DE LA INSCRIPCIÓN </p> <p> LÍNEA DE BASE: 0 </p>	
	2	<p> RENOVACIÓN DE LA COMUNICACIÓN DE LOS CENTROS DE SALUD DE LA ZONA SANITARIA III A TRAVÉS DE LA COLOCACIÓN DE CARTELERÍA EXTERNA Y LA SEÑALÉTICA INTERNA </p> <p> NOMBRE: CENTROS DE SALUD DE LA ZONA SANITARIA III CON CARTELERÍA RENOVADA </p> <p> OBJETIVO: RENOVAR LA CARTELERÍA EXTERNA E INTERNA DE LOS CAPS DE LA ZONA SANITARIA </p> <p> VALOR DESEABLE: 50% </p> <p> MÉTODO DE CÁLCULO: CENTROS DE SALUD DE ZONA SANITARIA III CON CARTELERÍA RENOVADA/TOTAL CENTROS DE SALUD DE LA ZONA SANITARIA III*100 </p> <p> MEDIO DE VERIFICACIÓN: REVISIÓN A CARGO DE LA DIRECCIÓN PROVINCIAL DE ORGANIZACIÓN DE ESTABLECIMIENTOS </p> <p> LÍNEA DE BASE: 0 </p>	<p>INFLACIÓN DEL AÑO 2022 NO MAYOR A 50%</p>

DENOMINACIÓN: FORTALECIMIENTO DEL PROCESO DE ATENCIÓN/CUIDADO EN CAPS
CODIFICACIÓN PRESUPUESTARIA: JUR: 10 SA: L - PRG 78
PRESUPUESTO ASIGNADO: GASTO DE PERSONAL \$ 3.272.754 + OTROS GASTOS \$ 17.226.300 = TOTAL \$ 20.499.054

RESUMEN NARRATIVO		INDICADOR	SUPUESTOS
C O M P O N E N T E	3 FORTALECIMIENTO DEL SISTEMA INFORMÁTICO ANDES PARA UNA MEJOR ARTICULACIÓN ENTRE CAPS Y HOSPITALES	<p>NOMBRE: EQUIPO INFORMÁTICO INCORPORADO</p> <p>OBJETIVO: INCORPORAR COMPUTADORAS EN LOS CENTROS DE SALUD PARA FORTALECER LA INFRAESTRUCTURA FÍSICA DEL SISTEMA ANDES</p> <p>VALOR DESEABLE: 50%</p> <p>MÉTODO DE CÁLCULO: CAPS CON EQUIPAMIENTO INCORPORADO/TOTAL CAPS DE LA ZONA SANITARIA *100</p> <p>MEDIO DE VERIFICACIÓN: ORDENES DE COMPRA</p> <p>LÍNEA DE BASE: 0</p>	- INFLACIÓN DEL AÑO 2022 NO MAYOR A 50%
		<p>NOMBRE: CAPACITACIÓN EN ANDES DICTADA</p> <p>OBJETIVO: CAPACITAR AL PERSONAL DE GESTIÓN DE PACIENTES DE LOS CENTROS DE SALUD QUE RECIBAN EQUIPAMIENTO</p> <p>VALOR DESEABLE: 50%</p> <p>MÉTODO DE CÁLCULO: CENTRO DE SALUD CAPACITADO/TOTAL CENTRO DE SALUD DE LA ZONA SANITARIA II*100</p> <p>MEDIO DE VERIFICACIÓN: INFORME DE LA DIRECCIÓN PROVINCIAL DE ORGANIZACIÓN DE ESTABLECIMIENTOS</p> <p>LÍNEA DE BASE: 0</p>	



**PROYECTO DE
PRESUPUESTO**

**20
22**

**PRESUPUESTO ORIENTADO
A RESULTADOS**

PODER LEGISLATIVO PROVINCIAL



**GOBIERNO
DE LA PROVINCIA
DEL NEUQUÉN**

**MINISTERIO DE
ECONOMÍA E
INFRAESTRUCTURA**

PODER LEGISLATIVO PROVINCIAL

DENOMINACIÓN: **BIBLIOTECA DE LA LEGISLATURA DEL NEUQUÉN**

CODIFICACIÓN PRESUPUESTARIA: JUR: 11 SA: 01 - PRG 35

POLÍTICA PÚBLICA:

LA BIBLIOTECA ES UN SISTEMA DE INFORMACIÓN, CUYA MISIÓN ES BRINDAR SERVICIOS DE CALIDAD QUE PERMITAN EL ACCESO LIBRE Y GRATUITO A LA INFORMACIÓN Y AL CONOCIMIENTO, ATENDIENDO LAS DEMANDAS DE LOS USUARIOS. CONFORMANDO UN FONDO DE RECURSOS BIBLIOGRÁFICOS Y TECNOLÓGICOS ADECUADOS QUE CONTRIBUYA A LA LABOR PARLAMENTARIA Y FORTALECIMIENTO DE LA DEMOCRACIA, PROPORCIONANDO ACCESO A LA INFORMACION, CONOCIMIENTO Y CULTURA, POR LO TANTO Y EN CONCORDANCIA CON LAS POLÍTICAS PÚBLICAS DEL PODER LEGISLATIVO SE PROPONE LOGRAR:

LEGISLATURA ACTIVA
MODERNIZACIÓN
IDENTIDAD NEUQUINA
LEGISLATURA Y COMUNIDAD SUSTENTABLE
CALIDAD INSTITUCIONAL

MEMORIA DESCRIPTIVA:

LA BIBLIOTECA "POETA JUAN JOSÉ BRIÓN" ES UNA INSTITUCIÓN DE PERFIL JURÍDICO- PARLAMENTARIO, ACADÉMICO Y CULTURAL, QUE PRESTA SERVICIOS E INFORMACIÓN DOCUMENTAL DEL PROCESO LEGISLATIVO; QUE CONVOCA USUARIOS DE DIVERSA FORMACIÓN ACADÉMICA Y ESTUDIANTES DE NIVEL TERCIARIO Y UNIVERSITARIO, CONSOLIDANDO DE ESTA FORMA UN ESPACIO ABIERTO A LA COMUNIDAD.

LA BIBLIOTECA ES UN SISTEMA DE INFORMACIÓN, CUYA MISIÓN ES FORMAR UN FONDO DOCUMENTAL ADECUADO, DESTINADO A FAVORECER EL PROCEDIMIENTO PARLAMENTARIO, YA QUE SIRVE DE APOYO Y AUXILIO EFICAZ EN LA LABOR PARLAMENTARIA, PROPORCIONANDO LA INFORMACIÓN DE TODAS LAS RAMAS DEL CONOCIMIENTO AL LEGISLADOR PARA LLEVAR A CABO SU TAREA, COMO ASÍ TAMBIÉN A LOS RESTANTES ÓRGANOS PARLAMENTARIOS Y SERVICIOS, EN FORMA PRECISA, RÁPIDA Y DOCUMENTADA.

LA BIBLIOTECA TIENE COMO PRINCIPAL OBJETIVO ASISTIR Y SATISFACER LAS CONSULTAS DE LOS SEÑORES LEGISLADORES, COMISIONES PARLAMENTARIAS, FUNCIONARIOS DE OTROS PODERES DEL ESTADO Y REQUERIMIENTOS DE INVESTIGADORES, DOCENTES Y PÚBLICO EN GENERAL SOBRE ASUNTOS GENERALES Y ESPECIALMENTE LEGISLATIVOS. EN EL MARCO DEL LINEAMIENTO ESTRATÉGICO DE MODERNIZACIÓN SE INCORPORA EL SERVICIO DE BIBLIOTECA DIGITAL PARA LLEGAR A TODA LA CIUDADANÍA.

CUENTA CON DOS ÁREAS DE APOYO ESPECÍFICO: UNA DE INFORMACIÓN PARLAMENTARIA Y OTRA DE REFERENCIA LEGISLATIVA RECOPILA LEYES, DECRETOS, PUBLICACIONES OFICIALES, INFORMES DE COMISIONES, DEBATES Y ÓRDENES DEL DÍA. ADEMÁS, CUENTA CON UNA HEMEROTECA CON UNA VARIADA GAMA DE TEMAS DE ACTUALIDAD, UNA SALA SONORA PARA PERSONAS NO VIDENTES Y COORDINA ACTIVIDADES DE EXTENSIÓN PARA ESCUELAS, EN MATERIA DE TÉCNICA LEGISLATIVA E INFORMACIÓN CIUDADANA Y MANEJO DE OBRAS DE REFERENCIA.

OBJETIVOS:

OBJETIVO GENERAL;

INCREMENTAR LA CANTIDAD DE USUARIOS Y CONSULTAS QUE SE REALIZAN EN LA BIBLIOTECA PARLAMENTARIA.

OBJETIVOS ESPECÍFICOS;

IMPLEMENTAR UN PLAN DE DIFUSIÓN
IMPLEMENTAR UN PLAN DE ACCESO A LOS SERVICIOS
IMPLEMENTAR UN PLAN DE ACTUALIZACIÓN
ELABORAR UN PLAN DE ADECUADOS DE ESPACIOS FÍSICOS
IMPLEMENTAR UN PLAN DE INNOVACION TECNOLÓGICA
REALIZAR EL MONITOREO Y LA EVALUACIÓN
IMPLEMENTAR UN PLAN DE COMUNICACIÓN

DENOMINACIÓN: BIBLIOTECA DE LA LEGISLATURA DEL NEUQUÉN
CODIFICACIÓN PRESUPUESTARIA: JUR: 11 SA: 01 - PRG 35
PRESUPUESTO ASIGNADO: GASTO DE PERSONAL \$ 126.692.280 + OTROS GASTOS \$ 13.600.000 = TOTAL \$ 140.292.280

RESUMEN NARRATIVO		INDICADOR	SUPUESTOS
FIN	1 ASISTIR Y SATISFACER LAS CONSULTAS DE LEGISLADORES, COMISIONES PARLAMENTARIAS, FUNCIONARIOS DE OTROS PODERES Y REQUERIMIENTOS DE INVESTIGADORES, DOCENTES Y PÚBLICO EN GENERAL SOBRE ASUNTOS GENERALES Y ESPECIALMENTE LEGISLATIVOS		
PROPÓSITO	1 EN EL PERÍODO 2022-2023 SE INCREMENTÓ UN 25% LA CANTIDAD DE USUARIOS Y CONSULTAS QUE SE REALIZAN EN LA BIBLIOTECA PARLAMENTARIA	NOMBRE: INCREMENTO DE LOS USUARIOS Y CONSULTAS RECIBIDAS OBJETIVO: CONOCER LA VARIACION EN LA CANTIDAD DE USUARIOS Y CONSULTAS QUE SE REALIZAN EN LA BIBLIOTECA PARLAMENTARIA VALOR DESEABLE: 20% MÉTODO DE CÁLCULO: (CANTIDAD DE CONSULTAS NUEVAS-CANTIDAD DE CONSULTAS EN EL PERIODO ANTERIOR)/CANTIDAD DE CONSULTAS EN EL PERIODO ANTERIOR*100 MEDIO DE VERIFICACIÓN: LISTA DE USUARIOS LÍNEA DE BASE: EN CONSTRUCCION	LOS TOMADORES DE DECISIONES ESTÁN INTERESADOS EN CONTAR CON PROGRAMAS BAJO LA METODOLOGÍA DE GESTIÓN PARA RESULTADOS DONDE SE VISIBILICEN LOS BENEFICIOS DE TRABAJAR LAS POLITICAS PUBLICAS ENFOCADAS EN EL BIENESTAR DE LA CIUDADANIA NEUQUINA
		NOMBRE: NIVEL DE SATISFACCIÓN DE USUARIOS Y CONSULTAS OBJETIVO: PERMITE CONOCER LA SATISFACCIÓN DE LOS USUARIOS DE LA BIBLIOTECA VALOR DESEABLE: 100% MÉTODO DE CÁLCULO: CANDIDAD DE USUARIOS SATISFECHOS/CANTIDAD DE USUARIOS * 100 MEDIO DE VERIFICACIÓN: ENCUESTA DE SATISFACCION LÍNEA DE BASE: EN CONSTRUCCION	

DENOMINACIÓN: BIBLIOTECA DE LA LEGISLATURA DEL NEUQUÉN
CODIFICACIÓN PRESUPUESTARIA: JUR: 11 SA: 01 - PRG 35
PRESUPUESTO ASIGNADO: GASTO DE PERSONAL \$ 126.692.280 + OTROS GASTOS \$ 13.600.000 = TOTAL \$ 140.292.280

RESUMEN NARRATIVO		INDICADOR	SUPUESTOS
P R O P O S I T O	1 EN EL PERÍODO 2022-2023 SE INCREMENTÓ UN 25% LA CANTIDAD DE USUARIOS Y CONSULTAS QUE SE REALIZAN EN LA BIBLIOTECA PARLAMENTARIA	NOMBRE: CANTIDAD DE USUARIOS ATENDIDOS OBJETIVO: PERMITE MEDIR LA CANTIDAD DE USUARIOS DE LA BIBLIOTECA DE LA HLN VALOR DESEABLE: 25000 MÉTODO DE CÁLCULO: SUMA DE USUARIOS MEDIO DE VERIFICACIÓN: REGISTRO DE INGRESO LÍNEA DE BASE: EN CONSTRUCCIÓN	LOS TOMADORES DE DECISIONES ESTÁN INTERESADOS EN CONTAR CON PROGRAMAS BAJO LA METODOLOGÍA DE GESTIÓN PARA RESULTADOS DONDE SE VISIBILICEN LOS BENEFICIOS DE TRABAJAR LAS POLITICAS PUBLICAS ENFOCADAS EN EL BIENESTAR DE LA CIUDADANIA NEUQUINA

DENOMINACIÓN: BIBLIOTECA DE LA LEGISLATURA DEL NEUQUÉN
CODIFICACIÓN PRESUPUESTARIA: JUR: 11 SA: 01 - PRG 35
PRESUPUESTO ASIGNADO: GASTO DE PERSONAL \$ 126.692.280 + OTROS GASTOS \$ 13.600.000 = TOTAL \$ 140.292.280

RESUMEN NARRATIVO		INDICADOR	SUPUESTOS
C O M P O N E N T E	1 PLAN DE ACTUALIZACIÓN ELABORADO	<p>NOMBRE: TIEMPO PROMEDIO DE CARGA DE SANCIONES</p> <p>OBJETIVO: PERMITE CONOCER EL TIEMPO PROMEDIO QUE SE TARDA EN CARGAR LAS SANCIONES DE LA HONORABLE CAMARA</p> <p>VALOR DESEABLE: 2 HORAS</p> <p>MÉTODO DE CÁLCULO: SUMA DE LOS TIEMPOS DE PUBLICACION DE LA INFORMACION EN LA WEB/CANTIDAD DE SANCIONES</p> <p>MEDIO DE VERIFICACIÓN: SISTEMA NEULEG</p> <p>LÍNEA DE BASE: 2021</p>	SE ACTUALIZA LOS RECURSOS DE INFORMACION
		<p>NOMBRE: TIEMPO PROMEDIO DE ACTUALIZACION DE CARPETAS DE INVESTIGACION</p> <p>OBJETIVO: OPTIMIZAR LA ACTUALIZACION DE CARPETAS DE INVESTIGACION</p> <p>VALOR DESEABLE: 1 (DIA HÁBIL)</p> <p>MÉTODO DE CÁLCULO: TIEMPO DE REGISTRACION EN CARPETAS TEMÁTICAS/CANTIDAD DE CARPETAS</p> <p>MEDIO DE VERIFICACIÓN: MEDICION DE REGISTROS</p> <p>LÍNEA DE BASE: 2021</p>	
		<p>NOMBRE: TIEMPO PROMEDIO EN CARGAR MATERIAL BIBLIOGRÁFICO PROCESADO</p> <p>OBJETIVO: CONOCER EL TIEMPO QUE SE TARDA EN PROCESAR EL MATERIAL BIBLIOGRÁFICO</p> <p>VALOR DESEABLE: 3 DÍAS HÁBILES</p> <p>MÉTODO DE CÁLCULO: SUMA DE LOS TIEMPOS (FECHA DE INGRESO - FECHA DE REGISTRO) / CANTIDAD DE MATERIAL</p> <p>MEDIO DE VERIFICACIÓN: MEDICION DE REGISTROS</p> <p>LÍNEA DE BASE: 2021</p>	

DENOMINACIÓN: BIBLIOTECA DE LA LEGISLATURA DEL NEUQUÉN
CODIFICACIÓN PRESUPUESTARIA: JUR: 11 SA: 01 - PRG 35
PRESUPUESTO ASIGNADO: GASTO DE PERSONAL \$ 126.692.280 + OTROS GASTOS \$ 13.600.000 = TOTAL \$ 140.292.280

RESUMEN NARRATIVO		INDICADOR	SUPUESTOS
COMPONENTE	2 PLAN DE ACCESO A LOS SERVICIOS IMPLEMENTADOS	NOMBRE: VARIACION DE CONSULTAS REALIZADAS OBJETIVO: CONOCER EL INCREMENTO EN LA CANTIDAD DE CONSULTAS Y PRESTAMOS VALOR DESEABLE: 50% MÉTODO DE CÁLCULO: (CANTIDAD DE CONSULTAS Y PRESTAMOS EN EL PERIODO ACTUAL - CONSULTAS DEL PERIODO ANTERIOR) / CONSULTAS DEL PERIODO ANTERIOR *100 MEDIO DE VERIFICACIÓN: SISTEMAS IMPLEMENTADOS LÍNEA DE BASE: EN CONSTRUCCION	SE AUTORIZA EL ACCESO A LOS DIFERENTES SISTEMAS Y SERVICIOS QUE BRINDA LA BIBLIOTECA
	3 PLAN DE DIFUSIÓN IMPLEMENTADO	NOMBRE: PORCENTAJE DE IMPLEMENTACION DEL PLAN DE DIFUSION OBJETIVO: CONOCER EL GRADO DE AVANCE EN CUANTO A LA IMPLEMENTACION DEL PLAN DE DIFUSION VALOR DESEABLE: 70% MÉTODO DE CÁLCULO: (CANTIDAD DE COMUNICACIONES/CANTIDAD DE COMUNICACIONES PLANIFICADAS)*100 MEDIO DE VERIFICACIÓN: PAGINA WEB Y MEDIOS DE COMUNICACION LÍNEA DE BASE: EN CONSTRUCCION	SE AUTORIZA LA DIFUSION EN DIFERENTES MEDIOS DE COMUNICACION
	4 PLAN DE MONITOREO Y EVALUACION EJECUTADO	NOMBRE: PORCENTAJE DE USUARIOS Y CONSULTAS MONITOREADAS OBJETIVO: CONOCER LA EVOLUCION LAS ACTIVIDADES PLANIFICADAS, ASI COMO LAS DIFICULTADES QUE ATRAVIESAN LOS RESULTADOS ALCANZADOS Y LOS RESULTADOS OBTENIDOS VALOR DESEABLE: 100% MÉTODO DE CÁLCULO: CANTIDAD DE USUARIOS QUE INGRESAN A LA HLN/CANTIDAD DE USUARIOS EN LA BIBLIOTECA MEDIO DE VERIFICACIÓN: INFORMES DE MONITOREO LÍNEA DE BASE: 2020	SE REALIZAN LOS INFORMES DE MONITOREO

DENOMINACIÓN: BIBLIOTECA DE LA LEGISLATURA DEL NEUQUÉN
CODIFICACIÓN PRESUPUESTARIA: JUR: 11 SA: 01 - PRG 35
PRESUPUESTO ASIGNADO: GASTO DE PERSONAL \$ 126.692.280 + OTROS GASTOS \$ 13.600.000 = TOTAL \$ 140.292.280

RESUMEN NARRATIVO		INDICADOR	SUPUESTOS
COMPONENTE	5 PLAN DE COMUNICACION IMPLEMENTADO	<p>NOMBRE: PORCENTAJE DE REUNIONES PARA COMUNICACIONES</p> <p>OBJETIVO: QUE SE CONOZCA EL PLAN DE COMUNICACION ESTIPULADO PARA LA BIBLIOTECA</p> <p>VALOR DESEABLE: 100%</p> <p>MÉTODO DE CÁLCULO: CANTIDAD DE REUNIONES EFECTUADAS/CANTIDAD DE REUNIONES PROGRAMADAS</p> <p>MEDIO DE VERIFICACIÓN: REGISTROS DE REUNIONES/COMUNICACIONES</p> <p>LÍNEA DE BASE: 2020</p>	SE REALIZAN LAS COMUNICACIONES CORRESPONDIENTES



PROYECTO DE PRESUPUESTO

20 22

PRESUPUESTO ORIENTADO A RESULTADOS

MINISTERIO DE NIÑEZ,
ADOLESCENCIA Y JUVENTUD



GOBIERNO
DE LA PROVINCIA
DEL NEUQUÉN

MINISTERIO DE
ECONOMÍA E
INFRAESTRUCTURA

MINISTERIO DE NIÑEZ, ADOLESCENCIA Y JUVENTUD

DENOMINACIÓN: FORTALECIMIENTO INTEGRAL DE LAS POLÍTICAS PÚBLICAS PARA LAS JUVENTUDES DE LA PROVINCIA

CODIFICACIÓN PRESUPUESTARIA: JUR: 14 SA: NJ - PRG 76

POLÍTICA PÚBLICA:

EL PROGRAMA DE FORTALECIMIENTO INTEGRAL DE LAS POLÍTICAS PÚBLICAS PARA LAS JUVENTUDES DE LA PROVINCIA DE NEUQUÉN CONTRIBUYE A:

- 1- ODS 1 - FIN DE LA POBREZA (META: 1 - 2 - 3 - 4).
- 2- ODS 3: SALUD Y BIENESTAR. (META 5)
- 3- ODS 4 - EDUCACIÓN DE CALIDAD. (3 - 4)
- 4- ODS 5 - IGUALDAD DE GÉNERO.
- 5- ODS 8 - PROMOVER EL CRECIMIENTO ECONÓMICO SOSTENIDO, INCLUSIVO Y SOSTENIBLE, EL EMPLEO PLENO Y PRODUCTIVO Y EL TRABAJO DECENTE PARA TODOS (META: 2 - 3 - 4 - 5 - 6 - 8B - 9).
- 6- ODS 9 - CONSTRUIR INFRAESTRUCTURAS RESILIENTES, PROMOVER LA INDUSTRIALIZACIÓN INCLUSIVA Y SOSTENIBLE Y FOMENTAR LA INNOVACIÓN (META: 2 - 3 - 9B - 9C).
- 7- ODS 10: REDUCIR LA DESIGUALDAD EN Y ENTRE LOS PAÍSES (META: 2 - 3 - 11B).
- 8- ODS 12 - GARANTIZAR MODALIDADES DE CONSUMO Y PRODUCCIÓN SOSTENIBLES (META: 5 - 7 - 8).
- 9- ODS 16 - PAZ, JUSTICIA E INSTITUCIONES SÓLIDAS (META: 6 - 7).
- 10- ODS 17 - ALIANZAS PARA LOGRAR LOS OBJETIVOS. (META: 17)

MEMORIA DESCRIPTIVA:

PROGRAMA BAJO LA METODOLOGÍA DE PRESUPUESTO ORIENTADO A RESULTADOS. SE ENTIENDE POR JUVENTUD A TODA PERSONA COMPRENDIDA ENTRE LOS 18 Y 35 AÑOS DE EDAD. SE CONSIDERA QUE ESTE GRUPO ETARIO ES EL MÁS DESPROTEGIDO EN CUANTO AL ACCESO AL EMPLEO Y A LA EDUCACIÓN, LO QUE AUMENTA CONSIDERABLEMENTE LOS NIVELES DE VULNERABILIDAD. SE ESTIMA QUE LA JUVENTUD REPRESENTARÁ EL 23 % DE LA POBLACIÓN TOTAL DE LA CIUDAD DE NEUQUÉN PARA EL AÑO 2022. ES POR ESTO QUE EL PROGRAMA SE PROPONE AUMENTAR LOS ESPACIOS Y REFERENTES DE CONTENCIÓN, GENERANDO FACTORES DE PROTECCIÓN A PARTIR DE HERRAMIENTAS TERRITORIALES Y ESTRATEGIAS COMUNITARIAS QUE CONTRIBUYAN A MINIMIZAR ESTAS VULNERABILIDADES Y FORTALECER LOS FACTORES DE PROTECCIÓN, DE MODO DE COLABORAR CON LAS Y LOS JÓVENES PARA QUE PUEDAN TRANSITAR ESTA ETAPA LOGRANDO UN PROYECTO DE VIDA FUTURO SALUDABLE PARA ELLOS/AS Y SU ENTORNO.

ESTE PROGRAMA FAVORECE A LA ACCESIBILIDAD DE LA INFORMACIÓN ACERCA DE LAS JUVENTUDES PARA GENERAR POLÍTICAS PÚBLICAS ADECUADAS A LAS DIVERSIDADES TERRITORIALES DE LAS Y LOS JÓVENES, EN EL MARCO DE LA TRANSVERSALIDAD Y COORDINACIÓN DE LOS PROGRAMAS Y SUBPROGRAMAS ARTICULADOS CON LAS DIFERENTES ÁREAS DE GOBIERNO MUNICIPAL, PROVINCIAL Y COMO NEXO CON EL ESTADO NACIONAL.

DENTRO DE LA LÍNEA DE ACCIÓN SE UTILIZARÁN DISTINTAS HERRAMIENTAS TANTO PARA RECABAR COMO PARA DIFUNDIR INFORMACIÓN; MATERIALES GRÁFICOS, AUDIOVISUALES, Y DISPOSITIVOS PRESENCIALES Y VIRTUALES DE FORMACIÓN, INTERCAMBIO Y VINCULACIÓN.

PROMOVEMOS EL CONCEPTO DE JUVENTUDES, VISIBILIZANDO Y PONIENDO EN VALOR LA DIVERSIDAD DE JUVENTUDES, ENTENDIENDO QUE EL TRANSITO DE ÉSTA SE ENCONTRARÁ SIGNADO POR LA LOCALIDAD, BARRIO, CREENCIAS Y DESEOS DE QUIENES LA ATRAVIESAN, DONDE NO EXISTE NINGUNA FORMA CORRECTA DE HACERLO Y MUCHO MENOS MÁS EXITOSA, VISIBILIZAR LAS VOCES DE LAS JUVENTUDES PROVINCIALES A PARTIR DE UN TRABAJO TERRITORIAL PROPICIARA LA DECONSTRUCCIÓN DEL CONCEPTO JUVENTUD COMO CATEGORÍA HOMOGÉNEA.

OBJETIVOS:**OBJETIVO GENERAL**

LOGRAR PARA EL AÑO 2022 UN ALTO NIVEL DE ARTICULACIÓN PARA ABORDAR SOLUCIONES A LAS PROBLEMÁTICAS DE LAS JUVENTUDES, TENIENDO EN CUENTA LA PERSPECTIVA DE GÉNERO Y EL ENFOQUE DE MICRORREGIONES

OBJETIVOS ESPECÍFICOS

1. IMPLEMENTAR ESPACIOS DE SENSIBILIZACIÓN SOBRE JUVENTUDES Y PERSPECTIVA DE DERECHOS HUMANOS.
2. LOGRAR REDES DE ARTICULACIÓN LOCALES, PROVINCIALES Y COMUNITARIAS.
3. IMPLEMENTAR ESPACIOS DE PARTICIPACIÓN JUVENIL LOCALES, MICRORREGIONALES Y PROVINCIALES
4. LOGRAR ARTICULACIONES PARA LA CANALIZACIÓN DE DEMANDAS DE CAPACITACIÓN Y TRABAJO.
5. REALIZAR SEGUIMIENTO Y MONITOREO
6. IMPLEMENTAR UN PLAN DE COMUNICACIÓN DE LOS RESULTADOS

DENOMINACIÓN: FORTALECIMIENTO INTEGRAL DE LAS POLÍTICAS PÚBLICAS PARA LAS JUVENTUDES DE LA PROVINCIA

CODIFICACIÓN PRESUPUESTARIA: JUR: 14 SA: NJ - PRG 76

PRESUPUESTO ASIGNADO: GASTO DE PERSONAL \$ 12.995.302 + OTROS GASTOS \$ 12.000.000 = TOTAL \$ 24.995.302

RESUMEN NARRATIVO		INDICADOR	SUPUESTOS
F I N	1	CONTRIBUIR A DISMINUIR LAS VULNERABILIDADES SOCIOAFECTIVAS Y SOCIOECONÓMICAS DE LA JUVENTUD DE LA PROVINCIA DEL NEUQUÉN. PLAN QUINQUENAL CAPITULO 17, ACCESO A LA JUSTICIA Y PARTICIPACIÓN CIUDADANA >2023, PROGRAMA: PARTICIPACIÓN CIUDADANA Y JUVENTUD; OBJETIVO DE DESARROLLO SOSTENIBLE; OBJ 1 - FIN DE DE LA POBREZA (META: 1 - 2 - 3 - 4). OBJ 3: SALUD Y BIENESTAR. (META 5) OBJ 4 - EDUCACIÓN DE CALIDAD. (3 - 4) OBJ 5 - IGUALDAD DE GÉNERO. OBJ 8 - PROMOVER EL CRECIMIENTO ECONÓMICO SOSTENIDO, INCLUSIVO Y SOSTENIBLE, EL EMPLEO PLENO Y PRODUCTIVO Y EL TRABAJO DECENTE PARA TODOS (META: 2 - 3 - 4 - 5 - 6 - 8B - 9). OBJ 9 - CONSTRUIR INFRAESTRUCTURAS RESILIENTES, PROMOVER LA INDUSTRIALIZACIÓN INCLUSIVA Y SOSTENIBLE Y FOMENTAR LA INNOVACIÓN (META: 2 - 3 - 9B - 9C). OBJ 10: REDUCIR LA DESIGUALDAD EN Y ENTRE LOS PAÍSES (META: 2 - 3 - 11B). OBJ 12 - GARANTIZAR MODALIDADES DE CONSUMO Y PRODUCCIÓN SOSTENIBLES(META: 5 - 7 - 8). OBJ 16 - PAZ, JUSTICIA E INSTITUCIONES SÓLIDAS (META: 6 - 7). OBJ 17 - ALIANZAS PARA LOGRAR LOS OBJETIVOS. (META:17)	
P R O P Ó S I T O	1	<p>NOMBRE: PROMEDIO DE INSTITUCIONES Y ORGANIZACIONES QUE PARTICIPAN POR MICRORREGIÓN.</p> <p>OBJETIVO: CONOCER EL PROMEDIO DE INSTITUCIONES Y ORGANIZACIONES QUE PARTICIPAN POR MICRORREGIÓN. .</p> <p>VALOR DESEABLE: 8</p> <p>MÉTODO DE CÁLCULO: SUMATORIA DE ÁREAS QUE PARTICIPAN DE LAS REDES/CANTIDAD DE MICRORREGIONES</p> <p>MEDIO DE VERIFICACIÓN: REGISTRO DE ÁREAS QUE PARTICIPEN DE LAS REDES.</p> <p>LÍNEA DE BASE: 6</p>	QUE SE CONTINÚA AFIANZÁNDO EL TRABAJO POR MICROREGIÓN Y QUE PARTICIPAN CADA VEZ MÁS MUJERES POR ÁREA
	<p>NOMBRE: PROMEDIO DE PARTICIPACIÓN POR GÉNERO.</p> <p>OBJETIVO: PERMITE CONOCER NIVEL PROMEDIO DE PARTICIPACIÓN POR GÉNERO</p> <p>VALOR DESEABLE: 50</p> <p>MÉTODO DE CÁLCULO: PROMEDIO DE LOS PORCENTAJES DE PARTICIPACIÓN POR COMPONENTE.</p> <p>MEDIO DE VERIFICACIÓN: REGISTRO DE PERSONAS QUE PARTICIPEN SEGÚN SU GÉNERO. FOTOGRAFÍAS.</p> <p>LÍNEA DE BASE: 40</p>		

DENOMINACIÓN: FORTALECIMIENTO INTEGRAL DE LAS POLÍTICAS PÚBLICAS PARA LAS JUVENTUDES DE LA PROVINCIA

CODIFICACIÓN PRESUPUESTARIA: JUR: 14 SA: NJ - PRG 76

PRESUPUESTO ASIGNADO: GASTO DE PERSONAL \$ 12.995.302 + OTROS GASTOS \$ 12.000.000 = TOTAL \$ 24.995.302

RESUMEN NARRATIVO		INDICADOR	SUPUESTOS
P R O P O S I T O	1 EN EL AÑO 2022 SE LOGRÓ UN ALTO NIVEL DE ARTICULACIÓN PARA ABORDAR SOLUCIONES A LAS PROBLEMÁTICAS DE LAS JUVENTUDES, TENIENDO EN CUENTA LA PERSPECTIVA DE GÉNERO Y EL ENFOQUE DE MICRORREGIONES	<p>NOMBRE: CANTIDAD DE ACCIONES INCLUSIVAS.</p> <p>OBJETIVO: PERMITE CONOCER LA CANTIDAD DE ACCIONES QUE CONTEMPLAN LA PERSPECTIVA DE LA INCLUSIÓN</p> <p>VALOR DESEABLE: 30</p> <p>MÉTODO DE CÁLCULO: SUMATORIA DE ACCIONES.</p> <p>MEDIO DE VERIFICACIÓN: GOOGLE FORMS, PUBLICACIONES EN REDES, SUBTÍTULOS EN TRANSMISIONES EN VIVO</p> <p>LÍNEA DE BASE: 20</p>	QUE SE CONTINÚA AFIANZÁNDO EL TRABAJO POR MICROREGIÓN Y QUE PARTICIPAN CADA VEZ MÁS MUJERES POR ÁREA

DENOMINACIÓN: FORTALECIMIENTO INTEGRAL DE LAS POLÍTICAS PÚBLICAS PARA LAS JUVENTUDES DE LA PROVINCIA

CODIFICACIÓN PRESUPUESTARIA: JUR: 14 SA: NJ - PRG 76

PRESUPUESTO ASIGNADO: GASTO DE PERSONAL \$ 12.995.302 + OTROS GASTOS \$ 12.000.000 = TOTAL \$ 24.995.302

	RESUMEN NARRATIVO	INDICADOR	SUPUESTOS
C O M P O N E N T E			

DENOMINACIÓN: FORTALECIMIENTO INTEGRAL DE LAS POLÍTICAS PÚBLICAS PARA LAS JUVENTUDES DE LA PROVINCIA

CODIFICACIÓN PRESUPUESTARIA: JUR: 14 SA: NJ - PRG 76

PRESUPUESTO ASIGNADO: GASTO DE PERSONAL \$ 12.995.302 + OTROS GASTOS \$ 12.000.000 = TOTAL \$ 24.995.302

RESUMEN NARRATIVO		INDICADOR	SUPUESTOS
COMPONENTE	1	<p>ESPACIOS DE SENSIBILIZACIÓN SOBRE JUVENTUDES Y PERSPECTIVA DE DERECHOS HUMANOS IMPLEMENTADOS</p>	<p>QUE SE DA CONTINUIDAD A LAS POLÍTICAS PÚBLICAS DESTINADAS A LA PROMOCIÓN DE DERECHOS Y A LA PREVENCIÓN Y LAS ÁREAS Y PERSONAS QUE TRABAJAN CON JÓVENES ESTÁN DISPUESTAS A PARTICIPAR</p>
		<p>NOMBRE: CANTIDAD DE TALLERES Y CAPACITACIONES BRINDADOS POR LA SUBSECRETARÍA.</p> <p>OBJETIVO: PERMITE CONOCER LA CANTIDAD DE TALLERES Y CAPACITACIONES BRINDADOS POR LA SUBSECRETARÍA</p> <p>VALOR DESEABLE: 75</p> <p>MÉTODO DE CÁLCULO: SUMATORIA DE TALLERES-CAPACITACIONES REALIZADOS DURANTE EL 2021</p> <p>MEDIO DE VERIFICACIÓN: : FORMULARIO DE INSCRIPCIÓN</p> <p>LÍNEA DE BASE: 62 TALLERES DE SENSIBILIZACIÓN AL 2020</p>	
		<p>NOMBRE: PORCENTAJE DE ÁREAS DE JUVENTUD SENSIBILIZADAS POR MICRORREGIÓN</p> <p>OBJETIVO: PERMITE CONOCER EL PORCENTAJE DE ÁREAS DE JUVENTUD QUE PARTICIPAN POR MICRORREGIÓN</p> <p>VALOR DESEABLE: 80%</p> <p>MÉTODO DE CÁLCULO: CANTIDAD DE ÁREAS DE JUVENTUD QUE PARTICIPAN AL 2020 POR MICRORREGIÓN/TOTAL DE ÁREAS DE JUVENTUD POR MICRORREGIÓN</p> <p>MEDIO DE VERIFICACIÓN: PLANILLA DE ASISTENCIA. FOTOGRAFÍAS.</p> <p>LÍNEA DE BASE: .</p>	
	<p>NOMBRE: PORCENTAJE DE MUJERES QUE PARTICIÁN DE LOS ESPACIOS DE SENSIBILIZACIÓN.</p> <p>OBJETIVO: PERMITE CONOCER EL PORCENTAJE DE MUJERES QUE PARTICIPAN DE LOS ESPACIOS DE SENSIBILIZACIÓN.</p> <p>VALOR DESEABLE: 50%</p> <p>MÉTODO DE CÁLCULO: CANTIDAD DE MUJERES PARTICIPANTES/TOTAL DE PARTICIPANTES.</p> <p>MEDIO DE VERIFICACIÓN: FORMULARIO ONLINE DE INSCRIPCIÓN.</p> <p>LÍNEA DE BASE: 30%</p>		

DENOMINACIÓN: FORTALECIMIENTO INTEGRAL DE LAS POLÍTICAS PÚBLICAS PARA LAS JUVENTUDES DE LA PROVINCIA

CODIFICACIÓN PRESUPUESTARIA: JUR: 14 SA: NJ - PRG 76

PRESUPUESTO ASIGNADO: GASTO DE PERSONAL \$ 12.995.302 + OTROS GASTOS \$ 12.000.000 = TOTAL \$ 24.995.302

RESUMEN NARRATIVO		INDICADOR	SUPUESTOS
C O M P O N E N T E	1	<p>ESPACIOS DE SENSIBILIZACIÓN SOBRE JUVENTUDES Y PERSPECTIVA DE DERECHOS HUMANOS IMPLEMENTADOS</p> <p>NOMBRE: PORCENTAJE DE PERSONAS CON DISCAPACIDAD QUE PARTICIÁN DE LOS ESPACIOS DE SENSIBILIZACIÓN</p> <p>OBJETIVO: PERMITE CONOCER EL PORCENTAJE DE PERSONAS CON DISCAPACIDAD QUE PARTICIPAN DE LOS ESPACIOS DE SENSIBILIZACIÓN</p> <p>VALOR DESEABLE: 5%</p> <p>MÉTODO DE CÁLCULO: CANTIDAD DE PERSONAS CON DISCAPACIDAD PARTICIPANTES/TOTAL DE PARTICIPANTES.</p> <p>MEDIO DE VERIFICACIÓN: FORMULARIO ONLINE DE INSCRIPCIÓN</p> <p>LÍNEA DE BASE: 3%</p>	<p>QUE SE DA CONTINUIDAD A LAS POLÍTICAS PÚBLICAS DESTINADAS A LA PROMOCIÓN DE DERECHOS Y A LA PREVENCIÓN Y LAS ÁREAS Y PERSONAS QUE TRABAJAN CON JÓVENES ESTÁN DISPUESTAS A PARTICIPAR</p>
		<p>NOMBRE: PORCENTAJE DE PLANILLAS DE INSCRIPCIÓN DISEÑADAS CON PERSPECTIVA DE DISCAPACIDAD</p> <p>OBJETIVO: PERMITE CONOCER EL PORCENTAJE DE PLANILLAS DE INSCRIPCIÓN CON PERSPECTIVA DE DISCAPACIDAD</p> <p>VALOR DESEABLE: 100%</p> <p>MÉTODO DE CÁLCULO: CANTIDAD DE PLANILLAS DE INSCRIPCIÓN CON PERSPECTIVA DE DISCAPACIDAD/TOTAL DE PLANILLAS DE INSCRIPCIÓN</p> <p>MEDIO DE VERIFICACIÓN: PLANILLAS DE INSCRIPCIÓN</p> <p>LÍNEA DE BASE: EN CONSTRUCCIÓN</p>	
		<p>NOMBRE: PORCENTAJE DE SOLICITUDES DE INTÉRPRETE DE LENGUA DE SEÑAS EN LOS TALLERES CUMPLIMENTADOS</p> <p>OBJETIVO: PERMITE CONOCER LA CANTIDAD DE TALLERES EN LOS QUE SE SOLICITÓ INTÉRPRETE Y SE PUDO GENERAR LA CONTRATACIÓN</p> <p>VALOR DESEABLE: 100%DE LAS CAPACITACIONES CON SOLICITUD CUENTEN CON INTÉRPRETE.</p> <p>MÉTODO DE CÁLCULO: PORCENTAJE DE CONTRATACIONES A INTÉRPRETE DE LENGUA DE SEÑAS/CANTIDAD DE SOLICITUDES.</p> <p>MEDIO DE VERIFICACIÓN: PLANILLA DE INSCRIPCION / PLANILLA DE ASISTENCIA.</p> <p>LÍNEA DE BASE: 5%</p>	

DENOMINACIÓN: FORTALECIMIENTO INTEGRAL DE LAS POLÍTICAS PÚBLICAS PARA LAS JUVENTUDES DE LA PROVINCIA

CODIFICACIÓN PRESUPUESTARIA: JUR: 14 SA: NJ - PRG 76

PRESUPUESTO ASIGNADO: GASTO DE PERSONAL \$ 12.995.302 + OTROS GASTOS \$ 12.000.000 = TOTAL \$ 24.995.302

RESUMEN NARRATIVO		INDICADOR	SUPUESTOS
C O M P O N E N T E	1 ESPACIOS DE SENSIBILIZACIÓN SOBRE JUVENTUDES Y PERSPECTIVA DE DERECHOS HUMANOS IMPLEMENTADOS	<p>NOMBRE: PORCENTAJE DE CAPACITACIONES/CHARLAS/TALLERES CON TRANSMISIÓN EN VIVO QUE CUENTAN CON SUBTÍTULOS</p> <p>OBJETIVO: PERMITE CONOCER EL PORCENTAJE DE CAPACITACIONES/CHARLAS/TALLERES CON TRANSMISIÓN EN VIVO</p> <p>VALOR DESEABLE: 100%</p> <p>MÉTODO DE CÁLCULO: CANTIDAD DE CAPACITACIONES-TALLERES-CHARLAS TRASMITIDAS CON SUBTÍTULOS/CANTIDAD DE CAPACITACIONES-TALLERES-CHARLAS TRASMITIDAS.</p> <p>MEDIO DE VERIFICACIÓN: REDES SOCIALES DE LA SUBSECRETARÍA</p> <p>LÍNEA DE BASE: 50%</p>	QUE SE DA CONTINUIDAD A LAS POLÍTICAS PÚBLICAS DESTINADAS A LA PROMOCIÓN DE DERECHOS Y A LA PREVENCIÓN Y LAS ÁREAS Y PERSONAS QUE TRABAJAN CON JÓVENES ESTÁN DISPUESTAS A PARTICIPAR

DENOMINACIÓN: FORTALECIMIENTO INTEGRAL DE LAS POLÍTICAS PÚBLICAS PARA LAS JUVENTUDES DE LA PROVINCIA

CODIFICACIÓN PRESUPUESTARIA: JUR: 14 SA: NJ - PRG 76

PRESUPUESTO ASIGNADO: GASTO DE PERSONAL \$ 12.995.302 + OTROS GASTOS \$ 12.000.000 = TOTAL \$ 24.995.302

RESUMEN NARRATIVO		INDICADOR	SUPUESTOS
C O M P O N E N T E	2 REDES DE ARTICULACIÓN LOCALES, PROVINCIALES Y COMUNITARIAS LOGRADAS	<p>NOMBRE: PORCENTAJE DE ÁREAS DE JUVENTUD QUE PARTICIPAN POR MICRORREGIÓN</p> <p>OBJETIVO: PERMITE CONOCER EL PORCENTAJE DE ÁREAS DE JUVENTUD QUE PARTICIPAN POR MICRORREGIÓN</p> <p>VALOR DESEABLE: 70%</p> <p>MÉTODO DE CÁLCULO: FORMULARIO DE INSCRIPCIÓN</p> <p>MEDIO DE VERIFICACIÓN: CANTIDAD DE ÁREAS QUE PARTICIPAN POR MICRORREGIÓN /CANTIDAD DE ÁREAS DE JUVENTUD POR MICRORREGIÓN</p> <p>LÍNEA DE BASE: 50%</p>	QUE LAS ÁREAS Y PERSONAS QUE TRABAJAN CON JÓVENES ESTÁN DISPUESTAS A ARTICULAR
		<p>NOMBRE: PROMEDIO DE REDES COMUNITARIAS CONFORMADAS POR MICRORREGIÓN</p> <p>OBJETIVO: PERMITE CONOCER EL PROMEDIO DE REDES COMUNITARIAS CONFORMADAS POR MICRORREGIÓN</p> <p>VALOR DESEABLE: 1</p> <p>MÉTODO DE CÁLCULO: CANTIDAD DE REDES FORMADAS/CANTIDAD DE MICRORREGIONES</p> <p>MEDIO DE VERIFICACIÓN: REGISTRO DE REDES FORMADAS</p> <p>LÍNEA DE BASE: 0.4</p>	
		<p>NOMBRE: CANTIDAD DE REUNIONES DE RED POR MICRORREGIÓN</p> <p>OBJETIVO: PERMITE CONOCER LA CANTIDAD DE REUNIONES DE RED POR MICRORREGIÓN</p> <p>VALOR DESEABLE: 4</p> <p>MÉTODO DE CÁLCULO: CANTIDAD DE REUNIONES DE RED REALIZADAS POR MICRORREGION.</p> <p>MEDIO DE VERIFICACIÓN: REGISTRO DE REUNIONES DE RED</p> <p>LÍNEA DE BASE: 0</p>	

DENOMINACIÓN: FORTALECIMIENTO INTEGRAL DE LAS POLÍTICAS PÚBLICAS PARA LAS JUVENTUDES DE LA PROVINCIA

CODIFICACIÓN PRESUPUESTARIA: JUR: 14 SA: NJ - PRG 76

PRESUPUESTO ASIGNADO: GASTO DE PERSONAL \$ 12.995.302 + OTROS GASTOS \$ 12.000.000 = TOTAL \$ 24.995.302

RESUMEN NARRATIVO		INDICADOR	SUPUESTOS
C O M P O N E N T E	2 REDES DE ARTICULACIÓN LOCALES, PROVINCIALES Y COMUNITARIAS LOGRADAS	NOMBRE: CANTIDAD DE JÓVENES INTERESADOS EN COMUNICACIÓN FORMADOS POR MICRORREGIÓN OBJETIVO: PERMITE CONOCER LA CANTIDAD DE JÓVENES INTERESADOS EN COMUNICACIÓN FORMADOS VALOR DESEABLE: 40 JÓVENES MÉTODO DE CÁLCULO: SUMATORIA DE JOVENES FORMADOS MEDIO DE VERIFICACIÓN: PLANILLA DE ASISTENCIA LÍNEA DE BASE: 30	QUE LAS ÁREAS Y PERSONAS QUE TRABAJAN CON JÓVENES ESTÁN DISPUESTAS A ARTICULAR

DENOMINACIÓN: FORTALECIMIENTO INTEGRAL DE LAS POLÍTICAS PÚBLICAS PARA LAS JUVENTUDES DE LA PROVINCIA

CODIFICACIÓN PRESUPUESTARIA: JUR: 14 SA: NJ - PRG 76

PRESUPUESTO ASIGNADO: GASTO DE PERSONAL \$ 12.995.302 + OTROS GASTOS \$ 12.000.000 = TOTAL \$ 24.995.302

RESUMEN NARRATIVO		INDICADOR	SUPUESTOS
C O M P O N E N T E	3 ESPACIOS DE PARTICIPACIÓN JUVENIL LOCALES, MICRORREGIONALES Y PROVINCIALES IMPLEMENTADOS	<p>NOMBRE: PROMEDIO DE REUNIONES DE ÁREAS POR MICRORREGIÓN</p> <p>OBJETIVO: PERMITE CONOCER EL PROMEDIO DE REUNIONES DE ÁREAS REALIZADAS POR MICRORREGIÓN</p> <p>VALOR DESEABLE: 30</p> <p>MÉTODO DE CÁLCULO: PROMEDIO DE REUNIONES POR MICRORREGIÓN/REUNIONES REALIZADAS</p> <p>MEDIO DE VERIFICACIÓN: PLANILLA DE ASISTENCIA</p> <p>LÍNEA DE BASE: 20</p>	QUE SE CONTINUA CON EL CONSOJO PROVINCIAL DE JUVENTUDES, EL GABIENTE JÓVEN Y LAS ÁREAS DE JUVENTUD PARTICIPAN
		<p>NOMBRE: PORCENTAJE DE SESIONES DEL CO.PRO.JUV REALIZADAS</p> <p>OBJETIVO: PERMITE CONOCER EL PORCENTAJE DE SESIONES DE CO.PRO.JUV REALIZADAS</p> <p>VALOR DESEABLE: 100%</p> <p>MÉTODO DE CÁLCULO: (CANTIDAD DE SESIONES/CANTIDAD DE SESIONES ESTIPULADAS POR REGLAMENTO) *100</p> <p>MEDIO DE VERIFICACIÓN: ACTA DE SESION</p> <p>LÍNEA DE BASE: 66%</p>	
		<p>NOMBRE: PORCENTAJE DE DEMANDAS ELEVADAS POR EL CO.PRO.JUV CON ALGUNA RESOLUCIÓN</p> <p>OBJETIVO: PERMITE CONOCER EL PORCENTAJE DE DEMANDAS ELEVADAS CON ALGÚN TIPO DE RESPUESTA</p> <p>VALOR DESEABLE: 50%</p> <p>MÉTODO DE CÁLCULO: (CANTIDAD DE DEMANDAS CON ALGUNA RESOLUCIÓN POR PARTE DE LAS ÁREAS O EL GABIENTE JÓVEN/ CANTIDAD DE DEMANDAS PRESENTADAS EN SESIÓN) * 100</p> <p>MEDIO DE VERIFICACIÓN: PEDIDOS DE INFORMES. ACTAS DE SESIÓN. RESPUESTA OFICIALES POR PARTE DE DIFERENTES ORGANISMOS.</p> <p>LÍNEA DE BASE: EN CONSTRUCCION</p>	

DENOMINACIÓN: FORTALECIMIENTO INTEGRAL DE LAS POLÍTICAS PÚBLICAS PARA LAS JUVENTUDES DE LA PROVINCIA
CODIFICACIÓN PRESUPUESTARIA: JUR: 14 SA: NJ - PRG 76
PRESUPUESTO ASIGNADO: GASTO DE PERSONAL \$ 12.995.302 + OTROS GASTOS \$ 12.000.000 = TOTAL \$ 24.995.302

RESUMEN NARRATIVO		INDICADOR	SUPUESTOS
C O M P O N E N T E	3 ESPACIOS DE PARTICIPACIÓN JUVENIL LOCALES, MICRORREGIONALES Y PROVINCIALES IMPLEMENTADOS	<p>NOMBRE: PORCENTAJE DE ASUNTOS TRATADOS EN COMISIÓN, ELEVADOS A SESIÓN</p> <p>OBJETIVO: PERMITE CONOCER EL PORCENTAJE DE ASUNTOS TRATADOS POR COMISIÓN QUE LLEGARON A TRATARSE EN SESIÓN</p> <p>VALOR DESEABLE: 50%</p> <p>MÉTODO DE CÁLCULO: CANTIDAD DE DEMANDAS TRATADAS EN SESIÓN/CANTIDAD DE ASUNTOS INGRESADOS A COMISIÓN</p> <p>MEDIO DE VERIFICACIÓN: DESPACHOS DE COMISIÓN. SESIONES DE CO.PRO.JUV</p> <p>LÍNEA DE BASE: EN CONSTRUCCION</p>	QUE SE CONTINUA CON EL CONSOJO PROVINCIAL DE JUVENTUDES, EL GABIENTE JÓVEN Y LAS ÁREAS DE JUVENTUD PARTICIPAN
		<p>NOMBRE: CANTIDAD DE FOROS PARA LA ELECCIÓN DE CONSEJERXS 2022</p> <p>OBJETIVO: PERMITE CONOCER LA CANTIDAD DE FOROS PROVINCIALES REALIZADOS PARA ELEGIR CONSEJERXS PARA EL 2022</p> <p>VALOR DESEABLE: 5 (UNO POR MICRORREGION)</p> <p>MÉTODO DE CÁLCULO: SUMATORIA DE FOROS</p> <p>MEDIO DE VERIFICACIÓN: PLANILLAS DE INSCRIPCIÓN A FOROS DE CONVOCATORIA PARA SER CONCEJERX</p> <p>LÍNEA DE BASE: 5</p>	
		<p>NOMBRE: VARIACIÓN INTERANUAL DE PARTICIPANTES POR MICRORREGIÓN</p> <p>OBJETIVO: PERMITE CONOCER EL INCREMENTO DE PARTICIPANTES A LOS FOROS MICRORREGIONALES</p> <p>VALOR DESEABLE: 550 JOVENES</p> <p>MÉTODO DE CÁLCULO: SUMATORIA DE ASISTENTES</p> <p>MEDIO DE VERIFICACIÓN: PLANILLA DE ASISTENCIA A FOROS MICRORREGIONALES</p> <p>LÍNEA DE BASE: 490</p>	

DENOMINACIÓN: FORTALECIMIENTO INTEGRAL DE LAS POLÍTICAS PÚBLICAS PARA LAS JUVENTUDES DE LA PROVINCIA

CODIFICACIÓN PRESUPUESTARIA: JUR: 14 SA: NJ - PRG 76

PRESUPUESTO ASIGNADO: GASTO DE PERSONAL \$ 12.995.302 + OTROS GASTOS \$ 12.000.000 = TOTAL \$ 24.995.302

RESUMEN NARRATIVO		INDICADOR	SUPUESTOS
C O M P O N E N T E	3 ESPACIOS DE PARTICIPACIÓN JUVENIL LOCALES, MICRORREGIONALES Y PROVINCIALES IMPLEMENTADOS	<p>NOMBRE: PORCENTAJE DE MUJERES QUE PARTICIPAN DE LOS FOROS DE ELECCIÓN A CONCEJERX</p> <p>OBJETIVO: PERMITE CONOCER EL PORCENTAJE DE MUJERES QUE PARTICIPARON DE LOS FOROS</p> <p>VALOR DESEABLE: 50%</p> <p>MÉTODO DE CÁLCULO: (CANTIDAD DE MUJERES PARTICIPANTES/TOTAL DE PARTICIPANTES) *100</p> <p>MEDIO DE VERIFICACIÓN: (CANTIDAD DE MUJERES PARTICIPANTES/TOTAL DE PARTICIPANTES) *100</p> <p>LÍNEA DE BASE: 40%</p>	QUE SE CONTINUA CON EL CONSOJO PROVINCIAL DE JUVENTUDES, EL GABINETE JÓVEN Y LAS ÁREAS DE JUVENTUD PARTICIPAN
		<p>NOMBRE: PORCENTAJE DE PERSONAS CON DISCAPACIDAD QUE PARTICIPAN DE LOS FOROS DE ELECCIÓN A CONCEJERX</p> <p>OBJETIVO: PERMITE CONOCER EL PORCENTAJE DE PERSONAS CON DISCAPACIDAD QUE PARTICIPARON DE LOS FOROS</p> <p>VALOR DESEABLE: 5%</p> <p>MÉTODO DE CÁLCULO: (CANTIDAD DE PERSONAS CON DISCAPACIDAD PARTICIPANTES/TOTAL DE PARTICIPANTES) *100 MEDIO DE</p> <p>MEDIO DE VERIFICACIÓN: PLANILLA DE ASISTENCIA</p> <p>LÍNEA DE BASE: 1%</p>	
		<p>NOMBRE: VARIACIÓN INTERANUAL DE ESPACIOS PARTICIPATIVOS CULTURALES, DEPORTIVOS DE DEBATE E INCLUSIÓN PARA JÓVENES GENERADOS/ACOMPAÑADOS POR PARTE DE LA SUBSECRETARÍA</p> <p>OBJETIVO: PERMITE CONOCER EL AUMENTO DE ESPACIOS CULTURALES, DEPORTIVOS, DE DEBATE E INCLUSIÓN GENERADOS/ACOMPAÑADOS POR PARTE DE LA SUBSECRETARÍA</p> <p>VALOR DESEABLE: 15 (TRES POR MICRORREGIÓN)</p> <p>MÉTODO DE CÁLCULO: SUMATORIA DE ESPACIOS GENERADOS/ACOMPAÑADOS</p> <p>MEDIO DE VERIFICACIÓN: SUMATORIA DE ESPACIOS GENERADOS/ACOMPAÑADOS PLANILLAS DE ASISTENCIA A ACTIVIDADES GENERADAS/ACOMPAÑADAS. APP COLABORATIVA</p> <p>LÍNEA DE BASE: 6</p>	

DENOMINACIÓN: FORTALECIMIENTO INTEGRAL DE LAS POLÍTICAS PÚBLICAS PARA LAS JUVENTUDES DE LA PROVINCIA

CODIFICACIÓN PRESUPUESTARIA: JUR: 14 SA: NJ - PRG 76

PRESUPUESTO ASIGNADO: GASTO DE PERSONAL \$ 12.995.302 + OTROS GASTOS \$ 12.000.000 = TOTAL \$ 24.995.302

RESUMEN NARRATIVO		INDICADOR	SUPUESTOS
C O M P O N E N T E	3 ESPACIOS DE PARTICIPACIÓN JUVENIL LOCALES, MICRORREGIONALES Y PROVINCIALES IMPLEMENTADOS	NOMBRE: PORCENTAJE DE PROYECTOS INNOVADORES FORMULADOS OBJETIVO: PERMITE CONOCER LA CANTIDAD DE PROYECTOS INNOVADORES PRESENTADOS POR JÓVENES FORMULADOS EN CONJUNTO CON LA SUBSECRETARÍA VALOR DESEABLE: 50% MÉTODO DE CÁLCULO: (CANTIDAD DE PROYECTOS FORMULADOS/CANTIDAD DE PROYECTOS PRESENTADOS)*100 MEDIO DE VERIFICACIÓN: MINUTAS DE REUNIÓN DE INCUBADORA DE PROYECTOS LÍNEA DE BASE: 40%	QUE SE CONTINUA CON EL CONSJO PROVINCIAL DE JUVENTUDES, EL GABIENTE JÓVEN Y LAS ÁREAS DE JUVENTUD PARTICIPAN

DENOMINACIÓN: FORTALECIMIENTO INTEGRAL DE LAS POLÍTICAS PÚBLICAS PARA LAS JUVENTUDES DE LA PROVINCIA

CODIFICACIÓN PRESUPUESTARIA: JUR: 14 SA: NJ - PRG 76

PRESUPUESTO ASIGNADO: GASTO DE PERSONAL \$ 12.995.302 + OTROS GASTOS \$ 12.000.000 = TOTAL \$ 24.995.302

RESUMEN NARRATIVO		INDICADOR	SUPUESTOS
C O M P O N E N T E	4 ARTICULACIONES PARA LA CANALIZACIÓN DE DEMANDAS DE CAPACITACIÓN Y TRABAJO Y FORTALECIMIENTO DE HABILIDADES PARA LA CAPACITACIÓN Y EL TRABAJO LOGRADAS	<p>NOMBRE: PORCENTAJE DE REUNIONES REALIZADAS OBJETIVO</p> <p>OBJETIVO: MEDIR CONTIDAD DE REUNIONES REALIZADAS CON INSTITUCIONES ORGANIZACIONES Y JOVENES</p> <p>VALOR DESEABLE: 90%</p> <p>MÉTODO DE CÁLCULO: CANTIDAD DE REUNIONES REALIZADAS / CANTIDAD DE REUNIONES PLANIFICADAS</p> <p>MEDIO DE VERIFICACIÓN: REGISTRO DE REUNIONES</p> <p>LÍNEA DE BASE: 30%</p>	QUE LAS ÁREAS GUBERNAMENTALES Y NO GUBERNAMENTALES ESTÁN DISPUESTAS A ARTICULAR. SUPONIENDO QUE LAS REDES PARTICIPAN DE REUNIONES INFORMATIVAS. SUPONIENDO QUE LAS JUVENTUDES SE INTERESAN EN LOS TALLERES
		<p>NOMBRE: PORCENTAJE DE TALLERES Y CAPACITACIONES REALIZADAS</p> <p>OBJETIVO: MEDIR LA CANTIDAD DE TALLERES Y/O CAPACITACIONES REALIZADAS A INSTITUCIONES, ORGANIZACIONES Y JOVENES</p> <p>VALOR DESEABLE: 100%</p> <p>MÉTODO DE CÁLCULO: CANTIDAD DE TALLERES Y CAPACITACIONES REALIZADAS / CANTIDAD DE TALLERES Y CAPACITACIONES PLANIFICADAS.</p> <p>MEDIO DE VERIFICACIÓN: REGISTRO DE TALLERES Y CAPACITACIONES</p> <p>LÍNEA DE BASE: 80%</p>	
		<p>NOMBRE: PORCENTAJE DE MUJERES QUE PARTICIPAN DE TALLERES DE CAPACITACIONES.</p> <p>OBJETIVO: PERMITE CONOCER EL PORCENTAJE DE MUJERES QUE PARTICIPARON DE LOS TALLERES O CAPACITACIONES.</p> <p>VALOR DESEABLE: 50%</p> <p>MÉTODO DE CÁLCULO: CANTIDAD DE MUJERES QUE PARTICIPARON / TOTAL DE PARTICIPANTES)*100.</p> <p>MEDIO DE VERIFICACIÓN: PLANILLAS DE ASISTENCIA.</p> <p>LÍNEA DE BASE: 40%</p>	

DENOMINACIÓN: FORTALECIMIENTO INTEGRAL DE LAS POLÍTICAS PÚBLICAS PARA LAS JUVENTUDES DE LA PROVINCIA

CODIFICACIÓN PRESUPUESTARIA: JUR: 14 SA: NJ - PRG 76

PRESUPUESTO ASIGNADO: GASTO DE PERSONAL \$ 12.995.302 + OTROS GASTOS \$ 12.000.000 = TOTAL \$ 24.995.302

RESUMEN NARRATIVO		INDICADOR	SUPUESTOS
COMPONENTE	4	<p>ARTICULACIONES PARA LA CANALIZACIÓN DE DEMANDAS DE CAPACITACIÓN Y TRABAJO Y FORTALECIMIENTO DE HABILIDADES PARA LA CAPACITACIÓN Y EL TRABAJO LOGRADAS</p>	<p>QUE LAS ÁREAS GUBERNAMENTALES Y NO GUBERNAMENTALES ESTÁN DISPUESTAS A ARTICULAR. SUPONIENDO QUE LAS REDES PARTICIPAN DE REUNIONES INFORMATIVAS. SUPONIENDO QUE LAS JUVENTUDES SE INTERESAN EN LOS TALLERES</p>
		<p>NOMBRE: PORCENTAJE DE PERSONAS CON DISCAPACIDAD QUE PARTICIPAN DE LOS TALLERES Y CAPACITACIONES.</p> <p>OBJETIVO: PERMITE CONOCER EL PORCENTAJE DE PERSONAS CON DISCAPACIDAD QUE PARTICIPARON DE LOS TALLERES Y CAPACITACIONES.</p> <p>VALOR DESEABLE: 5%</p> <p>MÉTODO DE CÁLCULO: (CANTIDAD DE PERSONAS CON DISCAPACIDAD/TOTAL DE PARTICIPANTES)*100.</p> <p>MEDIO DE VERIFICACIÓN: PLANILLA DE ASISTENCIA</p> <p>LÍNEA DE BASE: 5%</p>	
		<p>NOMBRE: CANTIDAD DE ASISTENCIAS TÉCNICAS BRINDADAS A JÓVENES.</p> <p>OBJETIVO: MEDIR LA CANT. DE ASISTENCIAS TÉCNICAS VINCULADAS CON LAS TRAYECTORIAS LABORALES BRINDADAS A JOVENES.</p> <p>VALOR DESEABLE: 25</p> <p>MÉTODO DE CÁLCULO: SUMATORIA DE ASISTENCIAS TÉCNICAS.</p> <p>MEDIO DE VERIFICACIÓN: REGISTRO DE ACTIVIDADES.</p> <p>LÍNEA DE BASE: 15</p>	
	<p>NOMBRE: CANTIDAD DE EMPRENDEDORES JÓVENES INSCRIPTOS EN EL REGISTRO PROVINCIAL</p> <p>OBJETIVO: PERMITE CONOCER LA CANTIDAD EMPRENDEDORES JÓVENES INSCRIPTOS</p> <p>VALOR DESEABLE: 900</p> <p>MÉTODO DE CÁLCULO: SUMATORIA</p> <p>MEDIO DE VERIFICACIÓN: REGISTRO DE EMPRENDEDORES</p> <p>LÍNEA DE BASE: 820</p>		

DENOMINACIÓN: FORTALECIMIENTO INTEGRAL DE LAS POLÍTICAS PÚBLICAS PARA LAS JUVENTUDES DE LA PROVINCIA

CODIFICACIÓN PRESUPUESTARIA: JUR: 14 SA: NJ - PRG 76

PRESUPUESTO ASIGNADO: GASTO DE PERSONAL \$ 12.995.302 + OTROS GASTOS \$ 12.000.000 = TOTAL \$ 24.995.302

RESUMEN NARRATIVO		INDICADOR	SUPUESTOS
COMPONENTE	5	SEGUIMIENTO Y MONITOREO SOBRE LAS ACCIONES PLANIFICADAS REALIZADO.	QUE QUIENES TRABAJEN CON JÓVENES ESTÁN DISPUESTAS/OS A SER PARTE. SUPONIENDO QUE LAS Y LOS JÓVENES PARTICIPAN DE LOS ESPACIOS DE TALLER
		<p>NOMBRE: PORCENTAJE DE ACTIVIDADES MONITOREADAS.</p> <p>OBJETIVO: MEDIR LA CANTIDAD DE ACTIVIDADES MONITOREADAS.</p> <p>VALOR DESEABLE: 100%</p> <p>MÉTODO DE CÁLCULO: (CANTIDAD DE ACTIVIDADES MONITOREADAS/CANTIDAD DE ACTIVIDADES REALIZADAS)*100.</p> <p>MEDIO DE VERIFICACIÓN: INFORMES TRIMESTRALES</p> <p>LÍNEA DE BASE: 80%</p>	
		<p>NOMBRE: CANTIDAD ANUAL DE INFORMES TRIMESTRALES DE GESTIÓN.</p> <p>OBJETIVO: MEDIR LA CANTIDAD DE INFORMES TRIMESTRALES DE GESTIÓN REALIZADOS.</p> <p>VALOR DESEABLE: 4</p> <p>MÉTODO DE CÁLCULO: SUMATORIA DE INFORMES</p> <p>MEDIO DE VERIFICACIÓN: INFORMES</p> <p>LÍNEA DE BASE: 0</p>	

DENOMINACIÓN: FORTALECIMIENTO INTEGRAL DE LAS POLÍTICAS PÚBLICAS PARA LAS JUVENTUDES DE LA PROVINCIA

CODIFICACIÓN PRESUPUESTARIA: JUR: 14 SA: NJ - PRG 76

PRESUPUESTO ASIGNADO: GASTO DE PERSONAL \$ 12.995.302 + OTROS GASTOS \$ 12.000.000 = TOTAL \$ 24.995.302

RESUMEN NARRATIVO		INDICADOR	SUPUESTOS
COMPONENTE	6 PLAN INTEGRAL DE COMUNICACIÓN DISEÑADO E IMPLEMENTADO	<p>NOMBRE: CANTIDAD DE REPRODUCCIONES DE VIDEOS Y TRANSMISIONES EN VIVO</p> <p>OBJETIVO: PERMITE CONOCER EL ALCANCE DE LAS PRUBLICACIONES DE LA SUBSECRETARÍA</p> <p>VALOR DESEABLE: 955735</p> <p>MÉTODO DE CÁLCULO: SUMATORIA DE REPRODUCCIONES</p> <p>MEDIO DE VERIFICACIÓN: REPRODUCCIONES DE CONTENIDO EN REDES SOCIALES</p> <p>LÍNEA DE BASE: 868850</p>	QUE SE CUENTA CON PERSONAL CAPACITADO EN COMUNICACIÓN Y CON LAS HERRAMIENTAS NECESARIAS PARA COMUNICAR.
		<p>NOMBRE: ALCANCE DE LA FAN PAGE DE FACEBOOK DE LA SUBSECRETARÍA</p> <p>OBJETIVO: PERMITE CONOCER EL ALCANCE LAS PUBLICACIONES DE LA SUBSECRETARÍA</p> <p>VALOR DESEABLE: 1.462.718</p> <p>MÉTODO DE CÁLCULO: SUMATORIA DE CANTIDAD DE PERSONAS QUE VIERON ALGUNA DE LAS PUBLICACIONES AL MENOS UNA VEZ.</p> <p>MEDIO DE VERIFICACIÓN: REDES SOCIALES</p> <p>LÍNEA DE BASE: 1.329.744 USUARIOS</p>	
		<p>NOMBRE: CANTIDAD DE PIEZAS DE COMUNICACIÓN</p> <p>OBJETIVO: PERMITE CONOCER LA CANTIDAD DE PIEZAS DE COMUNICACIÓN PUBLICADAS</p> <p>VALOR DESEABLE: 2.376 PIEZAS DE COMUNICACIÓN</p> <p>MÉTODO DE CÁLCULO: SUMATORIA DE CANTIDAD DE PIEZAS DE COMUNICACIÓN PUBLICADAS</p> <p>MEDIO DE VERIFICACIÓN: PUBLICACIONES EN REDES SOCIALES DE LA SUBSECRETARÍA</p> <p>LÍNEA DE BASE: 2.160 PIEZAS DE COMUNICACIÓN</p>	

DENOMINACIÓN: FORTALECIMIENTO INTEGRAL DE LAS POLÍTICAS PÚBLICAS PARA LAS JUVENTUDES DE LA PROVINCIA

CODIFICACIÓN PRESUPUESTARIA: JUR: 14 SA: NJ - PRG 76

PRESUPUESTO ASIGNADO: GASTO DE PERSONAL \$ 12.995.302 + OTROS GASTOS \$ 12.000.000 = TOTAL \$ 24.995.302

RESUMEN NARRATIVO		INDICADOR	SUPUESTOS
C O M P O N E N T E	6 PLAN INTEGRAL DE COMUNICACIÓN DISEÑADO E IMPLEMENTADO	<p>NOMBRE: PORCENTAJE DE PIEZAS DE COMUNICACIÓN CON PERSPECTIVA DE GÉNERO</p> <p>OBJETIVO: PERMITE CONOCER LA CANTIDAD DE PIEZAS DE COMUNICACIÓN QUE TIENEN CONTEMPLADA LA PERSPECTIVA DE GÉNERO</p> <p>VALOR DESEABLE: 202 PIEZAS DE COMUNICACIÓN CON PERSPECTIVA DE GÉNERO</p> <p>MÉTODO DE CÁLCULO: CANTIDAD DE PIEZAS DE COMUNICACIÓN CON PERSPECTIVA DE GÉNERO/CANTIDAD DE PIEZAS DE COMUNICACIÓN</p> <p>MEDIO DE VERIFICACIÓN: PUBLICACIONES EN REDES SOCIALES DE LA SUBSECRETARÍA</p> <p>LÍNEA DE BASE: 173 PIEZAS DE COMUNICACIÓN CON PERSPECTIVA DE GÉNERO</p>	QUE SE CUENTA CON PERSONAL CAPACITADO EN COMUNICACIÓN Y CON LAS HERRAMIENTAS NECESARIAS PARA COMUNICAR.
		<p>NOMBRE: PORCENTAJE DE PIEZAS DE COMUNICACIÓN CON PERSPECTIVA DE DISCAPACIDAD</p> <p>OBJETIVO: PERMITE CONOCER LA CANTIDAD DE PIEZAS DE COMUNICACIÓN QUE TIENEN CONTEMPLADA LA PERSPECTIVA DE DISCAPACIDAD</p> <p>VALOR DESEABLE: VALOR DESEADO: 127 PIEZAS DE COMUNICACIÓN CON PERSPECTIVA DE DISCAPACIDAD</p> <p>MÉTODO DE CÁLCULO: CANTIDAD DE PIEZAS DE COMUNICACIÓN CON PERSPECTIVA DE DISCAPACIDAD/CANTIDAD DE PIEZAS DE COMUNICACIÓN</p> <p>MEDIO DE VERIFICACIÓN: PUBLICACIONES EN REDES SOCIALES DE LA SUBSECRETARÍA</p> <p>LÍNEA DE BASE: 108 PIEZAS DE COMUNICACIÓN CON PERSPECTIVA DE DISCAPACIDAD</p>	
		<p>NOMBRE: CANTIDAD DE PIEZAS DE COMUNICACIÓN REALIZADAS POR LA RED DE COMUNICADORXS JÓVENES</p> <p>OBJETIVO: PERMITE CONOCER CUÁNTAS PIEZAS FUERON REALIZADAS POR PARTE DE JÓVENES QUE INTEGRAN LA RED DE COMUNICADORXS</p> <p>VALOR DESEABLE: 238 PIEZAS DE COMUNICACIÓN REALIZADAS POR LA RED DE COMUNICADORXS JÓVENES</p> <p>MÉTODO DE CÁLCULO: SUMATORIA DE PIEZAS REALIZADAS POR JÓVENES DE LA RED DE COMUNICADORXS</p> <p>MEDIO DE VERIFICACIÓN: PUBLICACIONES EN REDES SOCIALES DE LA SUBSECRETARÍA</p> <p>LÍNEA DE BASE: 108 PIEZAS DE COMUNICACIÓN REALIZADAS POR LA RED DE COMUNICADORXS JÓVENES</p>	

DENOMINACIÓN: FORTALECIMIENTO INTEGRAL DE LAS POLÍTICAS PÚBLICAS PARA LAS JUVENTUDES DE LA PROVINCIA

CODIFICACIÓN PRESUPUESTARIA: JUR: 14 SA: NJ - PRG 76

PRESUPUESTO ASIGNADO: GASTO DE PERSONAL \$ 12.995.302 + OTROS GASTOS \$ 12.000.000 = TOTAL \$ 24.995.302

RESUMEN NARRATIVO		INDICADOR	SUPUESTOS
COMPONENTE	6 PLAN INTEGRAL DE COMUNICACIÓN DISEÑADO E IMPLEMENTADO	NOMBRE: ALCANCE DE LAS FAN PAGE DE FACEBOOK DE LAS MICROREGIONES OBJETIVO: PERMITE CONOCER EL ALCANCE DE LAS PUBLICACIONES EN FACEBOOK DE LAS MICROREGIONES VALOR DESEABLE: 309249 MÉTODO DE CÁLCULO: SUMATORIA DEL ALCANCE LA DELAS 5 FAN PAGES DE LAS MICRORREGIONES MEDIO DE VERIFICACIÓN: REDES SOCIALES DE LAS MICRORREGIONES LÍNEA DE BASE: 281136	QUE SE CUENTA CON PERSONAL CAPACITADO EN COMUNICACIÓN Y CON LAS HERRAMIENTAS NECESARIAS PARA COMUNICAR.



**PROYECTO DE
PRESUPUESTO**

**20
22**

**PRESUPUESTO ORIENTADO
A RESULTADOS**

MINISTERIO DE TURISMO



**GOBIERNO
DE LA PROVINCIA
DEL NEUQUÉN**

**MINISTERIO DE
ECONOMÍA E
INFRAESTRUCTURA**

MINISTERIO DE TURISMO

DENOMINACIÓN: **LEGALES, FISCALIZACIÓN Y HABILITACIONES TURÍSTICAS**

CODIFICACIÓN PRESUPUESTARIA: JUR: 15 SA: MT - PRG 31

POLÍTICA PÚBLICA:

EL PROGRAMA LEGALES, FISCALIZACIÓN Y HABILITACIONES TURÍSTICAS CONTRIBUYE A MEJORAR LA CANTIDAD Y CALIDAD DE PRESTADORES DE SERVICIOS (ALOJAMIENTOS) Y ACTIVIDADES DEL SECTOR TURÍSTICO DE LA PROVINCIA DEL NEUQUÉN, EN EL MARCO DEL PLAN TURÍSTICO PROVINCIAL (2019-2023), PLAN QUINQUENAL PROVINCIAL 2019-2023 AGENDA DE FUTURO 2030. PLAN INTEGRAL DE GESTIÓN 2016 (MINTUR). PROMOVER EL CRECIMIENTO ECONÓMICO SOSTENIDO, INCLUSIVO Y SOSTENIBLE, EL EMPLEO PLENO Y PRODUCTIVO Y EL TRABAJO DECENTE PARA TODOS. (ODS N° 8). CONSTRUIR INFRAESTRUCTURAS RESILIENTES, PROMOVER LA INDUSTRIALIZACIÓN INCLUSIVA Y SOSTENIBLE Y FOMENTAR LA INNOVACIÓN (ODS N° 9). GARANTIZAR MODALIDADES DE CONSUMO Y PRODUCCIÓN SOSTENIBLES (ODS N° 12).

MEMORIA DESCRIPTIVA:

PROGRAMA BAJO LA METODOLOGÍA DE PRESUPUESTO ORIENTADO A RESULTADOS.

CON EL FIN DE ESTABLECER CRITERIOS PARA LA IMPLEMENTACIÓN DE DIVERSAS ACCIONES QUE INVOLUCRAN LAS INSPECCIONES Y HABILITACIONES CORRESPONDIENTES A LOS PRESTADORES DE SERVICIOS Y ACTIVIDADES TURÍSTICAS, SE COMENZÓ CON UN ANÁLISIS DE LA REALIDAD DE CADA UNA DE LAS ZONAS TURÍSTICAS TENIENDO EN CUENTA LA SITUACIÓN ECONÓMICA, GEOGRÁFICA Y DEL DESARROLLO DE SU PLANTA TURÍSTICA EN GENERAL, ACORDE A LA LOCALIZACIÓN EN CADA MUNICIPIO O COMISIÓN DE FOMENTO, CON UNA VISIÓN EN LA QUE LAS ACCIONES A DEFINIR PUDIERAN SER APLICABLES PARA LA DIVERSIDAD DE SITUACIONES QUE ESTE ESPACIO TURÍSTICO POSEE Y EN

CONCORDANCIA CON LAS NECESIDADES DE LOS DIFERENTES ACTORES SOCIALES INVOLUCRADOS. LOGRANDO DE ESTA MANERA, DETERMINAR LA EXISTENCIA DE OTROS COMPONENTES QUE DAN FORMA AL ESPACIO TURÍSTICO DE LA PROVINCIA MEDIANTE SU UBICACIÓN, SIENDO ESTOS: CORREDORES PROVINCIALES, CORREDORES INTERPROVINCIALES, CIRCUITOS Y PASEOS LOCALES, O ÁREAS DE USO, ROTULADOS CON UNA ENTIDAD SIGNIFICATIVA

DESDE EL PUNTO DE VISTA DEL DESARROLLO TURÍSTICO. ESTA REALIDAD EVIDENCIA UNA MARCADA DIFERENCIA ENTRE LAS CUATRO ZONAS TURÍSTICAS DE LA PROVINCIA, DADO QUE LAS SITUACIONES DE ESTAS NO SON EQUILIBRADAS, EXISTIENDO GRANDES CENTROS URBANOS, INTEGRANTES DE CORREDORES TURÍSTICOS ACTUALES QUE CUENTAN CON UN ELEVADO GRADO DE DESARROLLO EN CUANTO A INFRAESTRUCTURA, EQUIPAMIENTO HOTELERO, COMUNICACIONES, ETC., Y OTROS NO TAN DESARROLLADOS EN LOS CUALES SE ENCUENTRA UNA NECESIDAD CONTINUA DE DESARROLLAR LA OFERTA DE SERVICIOS CON CARACTERÍSTICAS QUE INVOLUCREN ASPECTOS DE CALIDAD Y CALIDEZ, POR LO QUE SE HACE INDISPENSABLE LA FISCALIZACIÓN Y HABILITACIÓN DE ESTOS DIFERENTES PRESTADORES DE SERVICIOS TURÍSTICOS EN LOS DESTINOS, CUYO RESULTADO SERÁ ELEVAR E IGUALAR CON LAS POSIBILIDADES EXISTENTES, EL NIVEL DEL SECTOR DE SERVICIOS Y ACTIVIDADES TURÍSTICAS EN TODO EL TERRITORIO PROVINCIAL. DETECTANDO DE ESTA MANERA QUE LA PROBLEMÁTICA QUE LOS UNIFICA POR IGUAL ES LA ESCASA ADHESIÓN A LAS NORMATIVAS TURÍSTICAS VIGENTES DE PRESTADORES DE SERVICIOS Y ACTIVIDADES TURÍSTICAS, DENTRO DE LA PROVINCIA DEL NEUQUÉN DURANTE EL PERÍODO 2016 – 2019, DESPRENDIENDO DE ESTA MANERA DOS GRANDES VARIABLES;

1. ADHESIÓN A LAS NORMAS TURÍSTICAS LEGALES VIGENTES.

2. APLICACIÓN DE LAS NORMAS TURÍSTICAS LEGALES VIGENTES. ENTENDIENDO DE ESA MANERA QUE NUESTRA UNIDAD DE ANÁLISIS ES EL PRESTADOR DE ACTIVIDADES Y SERVICIOS TURÍSTICOS, POR CONSIGUIENTE EL AUMENTO O NO DEL ÉXITO DE APLICACIÓN DE ESTE PROGRAMA SE VERÁ

REFLEJADO EN INDICADORES COMO UN DOCUMENTO VÁLIDO PARA ELLOS, A SABER LAS ACTAS DE INSPECCIÓN, LAS CREDENCIALES DE HABILITACIÓN Y LAS HABILITACIONES A ESTABLECIMIENTOS. CON EL FIN DE ESTABLECER CRITERIOS PARA LA IMPLEMENTACIÓN DE DIVERSAS ACCIONES QUE ABARQUEN A LA PROVINCIA, SE DESTACA QUE CADA ACTIVIDAD TURÍSTICA REQUIERE DE UN ANÁLISIS DE LA REALIDAD DISTINTO EN CADA CASO, DIFERENCIANDO LOS PRESTADORES DE SERVICIOS TURÍSTICOS EN SU ACTIVIDAD, PERMITIENDO ESTABLECER LAS ACCIONES A SEGUIR MEDIANTE LA PLANIFICACIÓN, DESARROLLO Y EJECUCIÓN DE UN PROGRAMA DE TRABAJO. MEDIANTE ESTE PROGRAMA SE GARANTIZA EL CUMPLIMIENTO DE ESTÁNDARES DE CONTROL FIJADOS POR LAS NORMATIVAS LEGALES TURÍSTICAS VIGENTES. CONTROL DEL CUMPLIMIENTO DE LAS NORMAS VIGENTES, POR PARTE DE LOS PRESTADORES DE SERVICIOS Y

ACTIVIDADES TURÍSTICAS. RELEVAR SUPERFICIES Y SERVICIOS EN ESTABLECIMIENTOS A HABILITARSE, AGENCIAS DE VIAJES Y OTRAS

FACILIDADES TURÍSTICAS. INSPECCIONAR Y VERIFICAR LA CALIDAD DE LOS SERVICIOS OFRECIDOS EN LOS ESTABLECIMIENTOS HOTELEROS.

FACILITAR LA HABILITACIÓN, RENOVACIÓN DE CREDENCIALES A PRESTADORES DE ACTIVIDADES TURÍSTICAS. VERIFICAR LA CORRECTA PUBLICACIÓN DE SERVICIOS TURÍSTICOS EN MEDIOS GRÁFICOS, INTERNET Y MEDIOS TELEVISIVOS Y RADIALES. INSTRUIR DE SUMARIOS ANTE PRESUNTOS INCUMPLIMIENTOS A LAS NORMAS TURÍSTICAS. CLAUSURAR. ENTREGAR PLACA DE IDENTIFICACIÓN A PRESTADORES HABILITADOS.

OBJETIVOS:

OBJETIVO PRINCIPAL:

EN EL AÑO 2022, EL PROGRAMA SE PROPONE INCREMENTAR LA VARIEDAD DE PRESTADORES DE SERVICIOS (ALOJAMIENTOS) Y ACTIVIDADES TURÍSTICAS A LA OFERTA TURÍSTICA PROVINCIAL, ADHERIDOS A NORMAS LEGALES VIGENTES BRINDANDO UN SERVICIO DE CALIDAD A LOS TURISTAS.

OBJETIVOS ESPECÍFICOS:

1. HABILITAR A PRESTADORES DE SERVICIOS (ALOJAMIENTOS) Y ACTIVIDADES TURÍSTICAS DEFINITIVAMENTE
2. FISCALIZAR A PRESTADORES DE ACTIVIDADES TURÍSTICAS Y SERVICIOS (ALOJAMIENTOS)
3. DISMINUIR LA CANTIDAD DE SUMARIOS A INFRACTORES DE ACTIVIDADES TURÍSTICAS Y SERVICIOS

DENOMINACIÓN: LEGALES, FISCALIZACIÓN Y HABILITACIONES TURÍSTICAS
CODIFICACIÓN PRESUPUESTARIA: JUR: 15 SA: MT - PRG 31
PRESUPUESTO ASIGNADO: GASTO DE PERSONAL \$ 60.885.856 + OTROS GASTOS \$ 5.422.831 = TOTAL \$ 66.308.687

RESUMEN NARRATIVO		INDICADOR	SUPUESTOS
FIN	1	CONTRIBUIR A MEJORAR LA CALIDAD Y CANTIDAD DE PRESTADORES DE SERVICIOS (ALOJAMIENTOS) Y ACTIVIDADES DEL SECTOR TURÍSTICO DE LA PROVINCIA DE NEUQUÉN	
PROPÓSITO	1	<p>EL PROGRAMA LEGALES, FISCALIZACIÓN Y HABILITACIONES TURÍSTICAS INCREMENTÓ UN 50% DE PRESTADORES DE ACTIVIDADES Y SERVICIOS TURÍSTICOS A LA OFERTA PROVINCIAL ADHERIDOS A NORMAS LEGALES VIGENTES BRINDANDO UN SERVICIO DE CALIDAD A LOS TURISTAS EN EL PERÍODO PARA EL 2022</p> <p>NOMBRE: CANTIDAD DE PRESTADORES DE SERVICIOS TURÍSTICOS (ALOJAMIENTOS Y ACTIVIDADES TURÍSTICAS) QUE CUENTAN CON HABILITACIÓN DEFINITIVA DEL MINISTERIO DE TURISMO.</p> <p>OBJETIVO: REFLEJA LA CANTIDAD DE PRESTADORES DE SERVICIOS (ALOJAMIENTOS Y ACTIVIDADES TURÍSTICAS), INCORPORADOS A LA OFERTA PROVINCIAL ADHERIDOS A NORMAS LEGALES VIGENTES BRINDANDO UN SERVICIO DE CALIDAD A LOS TURISTAS.</p> <p>VALOR DESEABLE: 300</p> <p>MÉTODO DE CÁLCULO: SUMTORIA DE LOS PRESTADORES DE SERVICIOS TURÍSTICOS CON HABILITACIÓN DEFINITIVA</p> <p>MEDIO DE VERIFICACIÓN: EXPTEs. GUÍA VÁLIDA DE ESTABLECIMIENTOS HABILITADOS. SITIO WEB OFICIAL.</p> <p>LÍNEA DE BASE: 2021:250</p>	<p>EXISTE INFORMACIÓN ACTUALIZADA Y VERAZ EN EL SITIO WEB OFICIAL. POSIBLES SITUACIONES CLIMÁTICAS EXTRAORDINARIAS DESFAVORABLES QUE DESALIENTAN LA ACTIVIDAD PÚBLICO/PRIVADA EN LA PROVINCIA. LOS PRESTADORES DE SERVICIOS Y ACTIVIDADES TURÍSTICAS SE PREDISPONEN PARA HABILITARSE TURÍSTICAMENTE CONFORMES A LA NORMATIVA VIGENTE. LAS NORMAS LEGALES SE EXPIDEN EN TIEMPO Y FORMA. NO EXISTEN RESTRICCIONES PRESUPUESTARIAS PARA EL NORMAL DESARROLLO DE LAS TAREAS.</p>

DENOMINACIÓN: LEGALES, FISCALIZACIÓN Y HABILITACIONES TURÍSTICAS
CODIFICACIÓN PRESUPUESTARIA: JUR: 15 SA: MT - PRG 31
PRESUPUESTO ASIGNADO: GASTO DE PERSONAL \$ 60.885.856 + OTROS GASTOS \$ 5.422.831 = TOTAL \$ 66.308.687

RESUMEN NARRATIVO		INDICADOR	SUPUESTOS
C O M P O N E N T E	1 PRESTADORES DE SERVICIOS Y ACTIVIDADES TURÍSTICAS HABILITADOS	<p>NOMBRE: CANTIDAD DE HABILITACIONES DEFINITIVAS DE PRESTADORES DE SERVICIOS TURÍSTICOS EMITIDAS</p> <p>OBJETIVO: PERMITE MEDIR LA CANTIDAD DE PRESTADORES DE SERVICIOS TURÍSTICOS INCORPORADOS A LA OFERTA PROVINCIAL ADHERIDOS A LA NORMATIVA VIGENTE</p> <p>VALOR DESEABLE: 150</p> <p>MÉTODO DE CÁLCULO: SUMATORIA DE HABILITACIONES DEFINITIVAS</p> <p>MEDIO DE VERIFICACIÓN: EXPTES. CON DISPOSICIÓN HABILATORIA. SITIO WEB OFICIAL</p> <p>LÍNEA DE BASE: 50</p>	EXISTE INFORMACIÓN ACTUALIZADA Y VERAZ EN EL SITIO WEB OFICIAL. NO SE DAN SITUACIONES CLIMÁTICAS EXTRAORDINARIAS DESFAVORABLES QUE DESALIENTAN LA ACTIVIDAD PÚBLICO/PRIVADA EN LA PROVINCIA. LOS PRESTADORES DE SERVICIOS Y ACTIVIDADES TURÍSTICAS SE PREDISPONEN PARA HABILITARSE TURÍSTICAMENTE CONFORMES A LA NORMATIVA VIGENTE. LAS NORMAS LEGALES SE EXPIDEN EN TIEMPO Y FORMA. NO EXISTEN RESTRICCIONES PRESUPUESTARIAS PARA EL NORMAL DESARROLLO DE LAS TAREAS.
		<p>NOMBRE: CANTIDAD DE HABILITACIONES DEFINITIVAS DE PRESTADORES DE ACTIVIDADES TURÍSTICAS Y AFINES EMITIDAS</p> <p>OBJETIVO: PERMITE MEDIR LA CANTIDAD DE ACTIVIDADES TURÍSTICAS Y AFINES INCORPORADOS A LA OFERTA PROVINCIAL ADHERIDOS A LA NORMATIVA VIGENTE</p> <p>VALOR DESEABLE: 150</p> <p>MÉTODO DE CÁLCULO: SUMATORIA DE PRESTADORES DE ACTIVIDADES TURÍSTICAS Y AFINES</p> <p>MEDIO DE VERIFICACIÓN: EXPTES. CON DISPOSICIÓN HABILITATORIA</p> <p>LÍNEA DE BASE: 100</p>	
	2 PRESTADORES DE ACTIVIDADES TURÍSTICAS Y SERVICIOS FISCALIZADOS	<p>NOMBRE: CANTIDAD DE ACCIONES DE FISCALIZACIÓN REALIZADAS A PRESTADORES DE ACTIVIDADES Y SERVICIOS TURÍSTICOS</p> <p>OBJETIVO: MEDIR LA CANTIDAD DE ACCIONES DE FISCALIZACIÓN A PRESTADORES DE ACTIVIDADES Y SERVICIOS TURÍSTICOS</p> <p>VALOR DESEABLE: 150</p> <p>MÉTODO DE CÁLCULO: SUMATORIA DE ACCIONES REALIZADAS A PRESTADORES DE ACTIVIDADES Y SERVICIOS TURÍSTICOS</p> <p>MEDIO DE VERIFICACIÓN: EXPTES, BASE DE DATOS DE PRESTADORES TURÍSTICOS, SITIO WEB OFICIAL</p> <p>LÍNEA DE BASE: 2021:100</p>	EXISTE INFORMACIÓN ACTUALIZADA Y VERAZ EN EL SITIO WEB OFICIAL. NO SE DAN SITUACIONES CLIMÁTICAS EXTRAORDINARIAS DESFAVORABLES QUE DESALIENTAN LA ACTIVIDAD PÚBLICO/PRIVADA EN LA PROVINCIA. LOS PRESTADORES DE SERVICIOS Y ACTIVIDADES TURÍSTICAS SE PREDISPONEN PARA HABILITARSE TURÍSTICAMENTE CONFORMES A LA NORMATIVA VIGENTE. LAS NORMAS LEGALES SE EXPIDEN EN TIEMPO Y FORMA. NO EXISTEN RESTRICCIONES PRESUPUESTARIAS PARA EL NORMAL DESARROLLO DE LAS TAREAS.

DENOMINACIÓN: LEGALES, FISCALIZACIÓN Y HABILITACIONES TURÍSTICAS
CODIFICACIÓN PRESUPUESTARIA: JUR: 15 SA: MT - PRG 31
PRESUPUESTO ASIGNADO: GASTO DE PERSONAL \$ 60.885.856 + OTROS GASTOS \$ 5.422.831 = TOTAL \$ 66.308.687

RESUMEN NARRATIVO		INDICADOR	SUPUESTOS	
COMPONENTE	3	<p>INFRACTORES DE ACTIVIDADES Y SERVICIOS TURÍSTICOS SUMARIADOS</p>	<p>NOMBRE: CANTIDAD DE SUMARIOS INICIADOS A INFRACTORES TURÍSTICOS</p> <p>OBJETIVO: MEDIR LA CANTIDAD DE SUMARIOS INICIADOS A LOS INFRACTORES TURÍSTICOS</p> <p>VALOR DESEABLE: 50</p> <p>MÉTODO DE CÁLCULO: SUMATORIA DE LA CANTIDAD DE SUMARIOS INICIADOS EN LOS INFORMES DE MONITOREOTRIMESTRALES</p> <p>MEDIO DE VERIFICACIÓN: DICTÁMENES Y DISPOSICIONES</p> <p>LÍNEA DE BASE: 2021:50</p>	<p>EXISTE INFORMACIÓN ACTUALIZADA Y VERAZ EN EL SITIO WEB OFICIAL. NO SE DAN SITUACIONES CLIMÁTICAS EXTRAORDINARIAS DESFAVORABLES QUE DESALIENTAN LA ACTIVIDAD PÚBLICO/PRIVADA EN LA PROVINCIA. LOS PRESTADORES DE SERVICIOS Y ACTIVIDADES TURÍSTICAS SE PREDISPONEN PARA HABILITARSE TURÍSTICAMENTE CONFORMES A LA NORMATIVA VIGENTE. LAS NORMAS LEGALES SE EXPIDEN EN TIEMPO Y FORMA.NO EXISTEN RESTRICCIONES PRESUPUESTARIAS PARA EL NORMAL DESARROLLO DE LAS TAREAS.</p>

MINISTERIO DE TURISMO

DENOMINACIÓN: **PROMOCIÓN E INFORMES TURÍSTICOS**

CODIFICACIÓN PRESUPUESTARIA: JUR: 15 SA: MT - PRG 33

POLÍTICA PÚBLICA:

EL GOBIERNO DE LA PROVINCIA DEL NEUQUÉN PRIORIZA AL TURISMO COMO POLÍTICA DE ESTADO, A TRAVÉS DEL CUAL, EL MINISTERIO DE TURISMO DE LA PROVINCIA DEL NEUQUÉN, POR LEY PROVINCIAL DE TURISMO N° 2414/02, SE ENCARGA DE IMPLEMENTAR LA POLÍTICA PÚBLICA VINCULADA AL DESARROLLO TURÍSTICO CON OBJETIVOS SOCIALES, ECONÓMICOS, CULTURALES Y DE SUSTENTABILIDAD A TRAVÉS DE ACCIONES DE PLANIFICACIÓN, REGLAMENTACIÓN, FISCALIZACIÓN, PROMOCIÓN, MANEJO, FORMACIÓN Y FACILITACIÓN DE RECURSOS HUMANOS, ACTIVIDADES Y SERVICIOS TURÍSTICOS.

A TRAVÉS DE TALES ACCIONES, PROCURA ASEGURAR EXPERIENCIAS MEMORABLES DEL VISITANTE Y MEJORAR LA CALIDAD DE VIDA DE LAS COMUNIDADES LOCALES, PROTEGIENDO EL PATRIMONIO TURÍSTICO Y RESPETANDO LA IDENTIDAD LOCAL.

COMO PARTE DE LA POLÍTICA TURÍSTICA A NIVEL FEDERAL Y PROVINCIAL, SE ENCUADRA EN OTROS INSTRUMENTOS DE PLANIFICACIÓN A DIFERENTES ESCALAS:

A ESCALA NACIONAL, TOMA PRINCIPIOS Y ELEMENTOS TÉCNICOS DEL PLAN FEDERAL ESTRATÉGICO DE TURISMO SUSTENTABLE 2025 (PFETS 2025).

A NIVEL PROVINCIAL, SE PLASMA EN EL PLAN QUINQUENAL 2023, EL CUAL CONTRIBUYE A ORDENAR LAS ACCIONES DE GOBIERNO, PROMOVRIENDO UNA MIRADA INTEGRAL DEL TERRITORIO, EN EL QUE ARTICULAN ACTORES DEL SECTOR PÚBLICO, PRIVADO Y DE LA SOCIEDAD CIVIL EN POS DE LA VISIÓN OBJETIVO: TENER UNA PROVINCIA DESARROLLADA, INCLUSIVA, INTEGRADA, COMPETITIVA Y SUSTENTABLE EN TORNO A CUATRO EJES ESTRATÉGICOS DE GESTIÓN: ESTADO MODERNO; DIVERSIFICACIÓN ECONÓMICA; ARTICULACIÓN PÚBLICO-PRIVADA, EQUILIBRIO TERRITORIAL; DESPLEGANDO PROYECTOS, ESTRATEGIAS, OBRAS Y ACCIONES EN CADA UNA DE LAS CIUDADES, PUEBLOS Y PARAJES DE LA PROVINCIA DEL NEUQUÉN.

TAMBIÉN SE VINCULA CON EL DOCUMENTO VISIÓN NEUQUÉN 2030 QUE POSEE PILARES QUE CONCUERDAN CON EL PLAN QUINQUENAL EN 5 DIMENSIONES PARA EL ABORDAJE DE LA PROVINCIA: SOCIAL, CIUDADANA, ECONÓMICA, URBANA Y AMBIENTAL, MICRORREGIONAL.

ASIMISMO, SE PROPONE TRABAJAR INTEGRADAMENTE CON LOS OBJETIVOS DE DESARROLLO SOSTENIBLE (ODS), METAS E INDICADORES DEFINIDOS POR LA PROVINCIA DEL NEUQUÉN Y LA AGENDA 2030 PARA EL DESARROLLO SOSTENIBLE DE LA ORGANIZACIÓN DE LAS NACIONES UNIDAS QUE PERSIGUE ALCANZAR EL BIENESTAR DE TODAS LAS PERSONAS Y GARANTIZAR EL CUIDADO DEL PLANETA, AL TIEMPO QUE PROMUEVE LA PAZ UNIVERSAL.

FINALMENTE, LA POLÍTICA PÚBLICA EN TURISMO SE INSTRUMENTA A TRAVÉS DEL PLAN ESTRATÉGICO DE DESARROLLO TURÍSTICO SUSTENTABLE NEUQUÉN 2030, CON EL PROPÓSITO DE PROFUNDIZAR LAS POLÍTICAS PÚBLICAS Y ACCIONES SUSTENTABLES QUE CONTRIBUYAN A LA DIVERSIFICACIÓN ECONÓMICA, LA GENERACIÓN DE EMPLEO GENUINO, EL DESARROLLO LOCAL Y REGIONAL DE TODO EL TERRITORIO NEUQUINO Y QUE PERMITAN POSICIONAR COMPETITIVAMENTE AÚN MÁS A LA PROVINCIA A NIVEL NACIONAL, REGIONAL E INTERNACIONAL; FOMENTANDO EL TRABAJO ARTICULADO ENTRE EL SECTOR PRIVADO, ACADÉMICO Y DEL ESTADO.

EL PROGRAMA DE PROMOCIÓN E INFORMES TURÍSTICOS SE VINCULA PRIORITARIAMENTE CON LOS OBJETIVOS DE DESARROLLO SOSTENIBLE (ODS):

8. TRABAJO DECENTE Y CRECIMIENTO ECONÓMICO (METAS: 8.2; 8.3; 8.9)

12. PRODUCCIÓN Y CONSUMO RESPONSABLE (METAS: 12.B)

NO OBSTANTE, AUNQUE EN MENOR MEDIDA, TAMBIÉN SE RELACIONA CON LOS SIGUIENTES:

1. PONER FIN A LA POBREZA (METAS: 1.A; 1.B)

5. IGUALDAD DE GÉNERO (METAS: 5.5)

11. CIUDADES SOSTENIBLES (METAS: 11.3; 11.4; 11.A)

17. ALIANZAS (METAS: 17.17)

MEMORIA DESCRIPTIVA:

PROGRAMA BAJO LA METODOLOGÍA DE PRESUPUESTO ORIENTADO A RESULTADOS.

LA OFERTA TURÍSTICA DE LA PROVINCIA DEBE TRABAJARSE ARTICULADAMENTE CON MUNICIPIOS, ENTES INTERMEDIOS RELACIONADOS CON EL SECTOR (TANTO PÚBLICO COMO PRIVADO), PERO DEBE SER TRATADA COMO HERRAMIENTA QUE PERMITA INCORPORAR NUEVOS ESLABONES EN SU CADENA DE VALOR, LOS QUE PODRÁN DETERMINAR EL USO DE NUEVAS TECNOLOGÍAS Y LA GENERACIÓN DE ACTIVIDADES EN CONJUNTO CON LA DEMANDA Y SUS CAMBIOS EN TENDENCIAS. PARA EMPRENDER ACCIONES QUE MEJOREN LA COMPETITIVIDAD Y EL POSICIONAMIENTO TURÍSTICO, SE PLANTEA COMO EJE LA ASOCIACIÓN A LA MARCA PARAGUA NEUQUÉN, Y COMO DISTINTIVO LA ESTRATEGIA DE COMPLEMENTACIÓN Y, A SU VEZ, DIFERENCIACIÓN ENTRE LOS DESTINOS NEUQUINOS. ES IMPERIOSO ACTUALMENTE EL DESARROLLO Y UTILIZACIÓN COORDINADA DE LAS TECNOLOGÍAS DE LA INFORMACIÓN Y COMUNICACIÓN COMO HERRAMIENTAS DE MARKETING Y POSICIONAMIENTO DE NUESTRA PROVINCIA. ESTO ES FUNDAMENTAL PARA IDENTIFICARSE EN LOS SEGMENTOS ESPECÍFICOS SELECCIONADOS Y LOGRAR SU ATRACCIÓN SEGÚN INTERESES. POR ELLO, SE VISUALIZA LA NECESIDAD DE PROFUNDIZAR LA PRESENCIA DE DESTINOS Y PRODUCTOS NEUQUINOS EN LA MENTE DE LOS CONSUMIDORES DE VIAJES Y DE ACTIVIDADES ESPECÍFICAS (DEPORTES, CULTURA, EDUCACIÓN, RECREACIÓN, ETC.), A EFECTOS DE PODER CONSOLIDAR Y AMPLIAR EL MERCADO, PRIORIZANDO Y COORDINANDO LOS ESFUERZOS ECONÓMICOS DE LA PROMOCIÓN EN EL CORTO Y MEDIANO PLAZO.

EL PLAN ESTRATÉGICO DE DESARROLLO TURÍSTICO SUSTENTABLE NEUQUÉN 2030 BUSCA CONTRIBUIR AL AUMENTO DE LA COMPETITIVIDAD DEL SECTOR TURÍSTICO A PARTIR DE LA DIVERSIFICACIÓN, ACTUALIZACIÓN Y FORTALECIMIENTO DE LA OFERTA TURÍSTICA NEUQUINA, DANDO CONTINUIDAD A LOS LINEAMIENTOS DE GESTIÓN RESPECTO DEL DESARROLLO DE PRODUCTOS DE LAS POLÍTICAS Y PLANES PLANTEADOS EN LOS ÚLTIMOS AÑOS.

EL PROGRAMA DE PROMOCIÓN E INFORMES TURÍSTICOS LLEVA ADELANTE UN EJE DE TRABAJO EN EL MARCO DE PROGRAMAS

QUE MARCAN UNA LÍNEA DE TRABAJO COORDINANDO:

-INFORMACIÓN TURÍSTICA, QUE PROCURA GESTIONAR ADECUADAMENTE COMO PROCESO QUE IMPLICA BRINDAR ATENCIÓN E INFORMACIÓN EN LAS OFICINAS DE TURISMO EN TODA LA PROVINCIA Y EN OTROS LUGARES EVENTUALES QUE SE CONFORMEN PARA PROMOCIÓN Y DIFUSIÓN DE LOS RECURSOS, PRODUCTOS Y ACTIVIDADES TURÍSTICAS Y RECREATIVAS.

-PROMOCIÓN, QUE BUSCA REPOSICIONAR Y FORTALECER LAS RUTAS TURÍSTICAS DE LA PROVINCIA DEL NEUQUÉN, IMPULSAR LA COMPETITIVIDAD DE LAS EMPRESAS, TRABAJANDO CON LOS MUNICIPIOS, ENTES INTERMEDIOS RELACIONADOS Y LA EMPRESA NEUQUENTUR SE, EN BENEFICIO DIRECTO DEL SECTOR Y DE LAS COMUNIDADES LOCALES, ASÍ COMO DE LA SATISFACCIÓN PLENA DE LOS TURISTAS. PARTIENDO DE LA PREMISA QUE LA EXPERIENCIA INTEGRAL DEL TURISTA ES UN EJE DEFINIDO COMO ESTRATEGIA DE POSICIONAMIENTO, SE BUSCARÁ EL MEJORAMIENTO Y LA PROFUNDIZACIÓN DE LA IDENTIDAD TURÍSTICA PROVINCIAL, EL CONOCIMIENTO DE LAS POSIBILIDADES QUE BRINDAN SUS RUTAS, DESTINOS Y PRODUCTOS TURÍSTICOS (DIVERSIFICACIÓN), CON EL OBJETIVO DE GENERAR EL VÍNCULO Y RELACIÓN (BRANDING) SEGÚN MARCAN LAS TENDENCIAS DE LA ACTIVIDAD TANTO A NIVEL REGIONAL COMO INTERNACIONAL.

LAS HERRAMIENTAS ELEGIDAS PARA ACTUAR EN FORMA DIRECTA SON LAS TECNOLOGÍAS DE LA INFORMACIÓN Y COMUNICACIÓN QUE AYUDEN A LA COMUNICACIÓN INTEGRADA, COLABORANDO CON ELLO A LOGRAR COMPETITIVIDAD TURÍSTICA Y POSICIONAMIENTO, BASADOS EN CALIDAD Y DIVERSIDAD.

SE PLANTEA DESARROLLAR MÚLTIPLES ACCIONES CONJUNTAS, TENDIENTES A LLEGAR A LA DEMANDA TURÍSTICA DESEADA, EN BASE A PROPUESTAS DE EXPERIENCIAS MEMORABLES EN LOS DESTINOS; LO QUE IMPACTARÁ EN LA FIDELIZACIÓN HACIA LOS MISMOS, LA MEJORA DE LA CALIDAD DE VIDA DE LAS COMUNIDADES LOCALES, CONTRIBUYENDO A GENERAR EMPLEO GENUINO Y PROTECCIÓN SOBRE EL PATRIMONIO CULTURAL Y NATURAL.

A TRAVÉS DEL PROGRAMA SE OPTIMIZARÁN LOS USOS DE LAS HERRAMIENTAS DE COMUNICACIÓN, PARA POSICIONAR LA MARCA NEUQUÉN COMO IMAGEN DE UN DESTINO TURÍSTICO DE EXCELENCIA, Y SU RECONOCIMIENTO EN LOS DISTINTOS ÁMBITOS.

EN ESTE SENTIDO, TAMBIÉN SE BUSCA LA SISTEMATIZACIÓN DEL TRABAJO ARTICULADO ENTRE EL SECTOR PRIVADO, ACADÉMICO Y DEL ESTADO, PARA DESPLEGAR LAS MEJORES ESTRATEGIAS DE ACCIÓN QUE PERMITAN QUE MÁS INFORMACIÓN SEA MÁS OPORTUNIDADES PARA EL SECTOR.

OBJETIVOS:

OBJETIVO PRINCIPAL:

EL PROGRAMA SE PROPONE FORTALECER Y POSICIONAR DESTINOS Y PRODUCTOS TURÍSTICOS EN LOS DISTINTOS MERCADOS OBJETIVO. CONTRIBUYENDO A UNA MEJOR CALIDAD EN LA ESTADÍA DE LOS TURISTAS.

OBJETIVOS ESPECÍFICOS:

- 1.FORTALECER Y ASISTIR TÉCNICAMENTE A OFICINAS DE INFORMES TURÍSTICOS (OITS) EN TODA LA PROVINCIA.
- 2.ASISTIR FINANCIERAMENTE A OFICINAS DE INFORMES TURÍSTICOS (OITS) MUNICIPALES Y A COMINIDADES MAPUCHES
- 3.REALIZAR ACCIONES DE PROMOCIÓN A FIN DE POSICIONAR DESTINOS Y PRODUCTOS TURÍSTICOS EN LOS PRINCIPALES CENTROS EMISORES DE LOS DISTINTOS MERCADOS OBJETIVO.

DENOMINACIÓN: PROMOCIÓN E INFORMES TURÍSTICOS

CODIFICACIÓN PRESUPUESTARIA: JUR: 15 SA: MT - PRG 33

PRESUPUESTO ASIGNADO: GASTO DE PERSONAL \$ 28.543.046 + OTROS GASTOS \$ 10.056.824 = TOTAL \$ 38.599.870

RESUMEN NARRATIVO		INDICADOR	SUPUESTOS
F I N	1	CONTRIBUIR A MEJORAR LA COMPETITIVIDAD DEL SECTOR TURÍSTICO EN LA PROVINCIA DEL NEUQUÉN	
P R O P O S I T O	1	<p>EN LA PROVINCIA DE NEUQUÉN,EL PROGRAMA FORTALECIÓ Y POSICIONÓ 4 DESTINOS Y 6 PRODUCTOS TURÍSTICOS EN LOS DISTINTOS MERCADOS OBJETIVO CON LA MARCA NEUQUÉN ES TU DESTINO, EN EL PERÍODO 2021-2023</p>	EXISTE LA NECESIDAD DE COMUNICACIÓN INTEGRADA DE LA OFERTA TURÍSTICA DE LA PROVINCIA, TRABAJANDO ARTICULADAMENTE CON MUNICIPIOS, ENTIDADES INTERMEDIAS RELACIONADOS (TANTO PÚBLICO COMO PRIVADO) Y LA EMPRESA NEUQUENTUR SE, PARA EL ABORDAJE DE LOS DISTINTOS MERCADOS EN FUNCIÓN DE UN NIVEL DE POSICIONAMIENTO QUE SE REFLEJA EN EL INCREMENTO DE LOS TURISTAS Y EN LA INVERSIÓN TURÍSTICA DE LA PROVINCIA. EL PROCESO SE DESARROLLA MEDIANTE DISTINTOS MEDIOS, ENTRE LOS QUE SE DESTACAN LA ATENCIÓN AL TURISTA, DIFUSIÓN DE EVENTOS ORGANIZADOS EN DESTINOS QUE INVITAN CON DIVERSAS PROPUESTAS, MATERIALES QUE REFLEJAN LA IDENTIDAD DE LA MARCA NEUQUÉN, PUBLICACIONES QUE MUESTRAN LOS DESTINOS Y EN DISTINTOS MEDIOS, QUE CONVOCAN A TURISTAS QUE BUSCAN TENER NUEVAS O INCREÍBLES EXPERIENCIAS DE VIAJE. EXISTE INTERÉS DE LOS DESTINOS Y PRESTADORES TURÍSTICOS POR PARTICIPAR EN ACCIONES PROMOCIONALES PARA EL POSICIONAMIENTO DE LA PROVINCIA. EXISTEN RECURSOS HUMANOS, TÉCNICOS Y FINANCIEROS PARA DESARROLLAR ACCIONES DE PROMOCIÓN. NO SE PRESENTAN CUESTIONES DE VULNERABILIDAD DE LA ACTIVIDAD TURÍSTICA ASOCIADOS A CATÁSTROFES NATURALES Y CLIMÁTICAS, ETC.
		<p>NOMBRE: CANTIDAD DE DESTINOS POSICIONADOS EN LOS DIFERENTES MERCADOS OBJETIVO</p> <p>OBJETIVO: PERMITE CONOCER EL POSICIONAMIENTO DE LOS DESTINOS NEUQUINOS EN CENTROS EMISORES DE LOS DISTINTOS MERCADOS</p> <p>VALOR DESEABLE: 4</p> <p>MÉTODO DE CÁLCULO: SUMATORIA DE DESTINOS POSICIONADOS</p> <p>MEDIO DE VERIFICACIÓN: DATOS ESTADISTICOS MAS RELEVAMIENTOS DE OITS</p> <p>LÍNEA DE BASE: EN CONSTRUCCIÓN</p>	
		<p>NOMBRE: CANTIDAD DE PRODUCTOS POSICIONADOS EN LOS DIFERENTES MERCADOS OBJETIVO</p> <p>OBJETIVO: PERMITE CONOCER EL POSICIONAMIENTO DE LOS PRODUCTOS TURÍSTICOS NEUQUINOS EN CENTROS EMISORES DE LOS DISTINTOS MERCADOS</p> <p>VALOR DESEABLE: 6</p> <p>MÉTODO DE CÁLCULO: SUMATORIA DE PRODUCTOS POSICIONADOS</p> <p>MEDIO DE VERIFICACIÓN: DATOS ESTADISTICOS MAS RELEVAMIENTOS DE OITS</p> <p>LÍNEA DE BASE: EN CONSTRUCCIÓN</p>	

DENOMINACIÓN: PROMOCIÓN E INFORMES TURÍSTICOS
CODIFICACIÓN PRESUPUESTARIA: JUR: 15 SA: MT - PRG 33
PRESUPUESTO ASIGNADO: GASTO DE PERSONAL \$ 28.543.046 + OTROS GASTOS \$ 10.056.824 = TOTAL \$ 38.599.870

RESUMEN NARRATIVO		INDICADOR	SUPUESTOS
COMPONENTE	1 OFICINAS DE INFORMES TURÍSTICOS (OIT) ASISTIDAS Y FORTALECIDAS TÉCNICAMENTE	<p>NOMBRE: CANTIDAD DE ASISTENCIAS BRINDADAS A OFICINAS DE INFORMES TURÍSTICOS</p> <p>OBJETIVO: PERMITE CONOCER LA CANTIDAD DE OFICINAS MUNICIPALES A LAS QUE SE ASISTIÓ TÉCNICAMENTE DESDE EL PROGRAMA CON RECURSOS TÉCNICOS, MATERIALES Y LOGÍSTICA</p> <p>VALOR DESEABLE: 22</p> <p>MÉTODO DE CÁLCULO: SUMATORIA DE ASISTENCIAS BRINDADAS</p> <p>MEDIO DE VERIFICACIÓN: REGISTRO ELABORADO POR EL PROGRAMA</p> <p>LÍNEA DE BASE: 18</p>	EXISTE INTERÉS DEL SECTOR POR POSICIONAR Y FORTALECER LOS DESTINOS Y SERVICIOS TURÍSTICOS. EXISTE INTERÉS POR FORTALECER VÍNCULOS Y EL TRABAJO EN RED, ORGANIZANDO E INTERVIENDO EN ACONTECIMIENTOS QUE IMPULSAN PRODUCTOS Y RUTAS TURÍSTICAS. EXISTEN RECURSOS HUMANOS, TÉCNICOS Y FINANCIEROS PARA REALIZAR ACCIONES Y UTILIZAR NUEVAS TECNOLOGÍAS PARA LA INFORMACIÓN Y LA PROMOCIÓN TURÍSTICA.
	2 OFICINAS DE INFORMES (OITS) Y COMUNIDADES MAPUCHE ASISTIDAS FINANCIERAMENTE	<p>NOMBRE: CANTIDAD DE OFICINAS DE INFORMES TURÍSTICOS Y COMUNIDADES MAPUCHE ASISTIDAS FINANCIERAMENTE</p> <p>OBJETIVO: CONOCER LA CANTIDAD DE APORTES ECONÓMICOS REALIZADOS</p> <p>VALOR DESEABLE: 12</p> <p>MÉTODO DE CÁLCULO: SUMATORIA DE OFICINAS DE INFORMES TURÍSTICOS Y COMUNIDADES MAPUCHE ASISTIDAS</p> <p>MEDIO DE VERIFICACIÓN: DATOS ELABORADOS POR EL PROGRAMA</p> <p>LÍNEA DE BASE: 2020:8</p>	EXISTE INTERÉS DEL SECTOR POR POSICIONAR Y FORTALECER LOS DESTINOS Y SERVICIOS TURÍSTICOS. EXISTE INTERÉS POR FORTALECER VÍNCULOS Y EL TRABAJO EN RED, ORGANIZANDO E INTERVIENDO EN ACONTECIMIENTOS QUE IMPULSAN PRODUCTOS Y RUTAS TURÍSTICAS. EXISTEN RECURSOS HUMANOS, TÉCNICOS Y FINANCIEROS PARA REALIZAR ACCIONES Y UTILIZAR NUEVAS TECNOLOGÍAS PARA LA INFORMACIÓN Y LA PROMOCIÓN TURÍSTICA.
	3 ACTIVIDADES PROMOCIONALES REALIZADAS	<p>NOMBRE: CANTIDAD DE ACCIONES PROMOCIONALES REALIZADAS</p> <p>OBJETIVO: CONOCER LA CANTIDAD DE ACCIONES PROMOCIONALES REALIZADAS PARA EL POSICIONAMIENTO DE DESTINOS Y PRODUCTOS TURÍSTICOS</p> <p>VALOR DESEABLE: 20</p> <p>MÉTODO DE CÁLCULO: SUMATORIA DE ACCIONES PROMOCIONALES REALIZADAS</p> <p>MEDIO DE VERIFICACIÓN: REGISTRO ELABORADO POR EL PROGRAMA</p> <p>LÍNEA DE BASE: 2020:34</p>	EXISTE INTERÉS DEL SECTOR POR POSICIONAR Y FORTALECER LOS DESTINOS Y SERVICIOS TURÍSTICOS. EXISTE INTERÉS POR FORTALECER VÍNCULOS Y EL TRABAJO EN RED, ORGANIZANDO E INTERVIENDO EN ACONTECIMIENTOS QUE IMPULSAN PRODUCTOS Y RUTAS TURÍSTICAS. EXISTEN RECURSOS HUMANOS, TÉCNICOS Y FINANCIEROS PARA REALIZAR ACCIONES Y UTILIZAR NUEVAS TECNOLOGÍAS PARA LA INFORMACIÓN Y LA PROMOCIÓN TURÍSTICA.

MINISTERIO DE TURISMO

DENOMINACIÓN: **FORTALECIMIENTO Y GESTIÓN DE DESTINOS, PRODUCTOS Y RUTAS TURÍSTICAS**

CODIFICACIÓN PRESUPUESTARIA: JUR: 15 SA: MT - PRG 34

POLÍTICA PÚBLICA:

EL GOBIERNO DE LA PROVINCIA DEL NEUQUÉN PRIORIZA AL TURISMO COMO POLÍTICA DE ESTADO, A TRAVÉS DE LA CUAL EL MINISTERIO DE TURISMO DE LA PROVINCIA DEL NEUQUÉN, POR LEY PROVINCIAL DE TURISMO N° 2414/02, SE ENCARGA DE IMPLEMENTAR LA POLÍTICA PÚBLICA VINCULADA AL DESARROLLO TURÍSTICO CON OBJETIVOS SOCIALES, ECONÓMICOS, CULTURALES Y DE SUSTENTABILIDAD A TRAVÉS DE ACCIONES DE PLANIFICACIÓN, REGLAMENTACIÓN, FISCALIZACIÓN, PROMOCIÓN, MANEJO, FORMACIÓN Y FACILITACIÓN DE RECURSOS HUMANOS, ACTIVIDADES Y SERVICIOS TURÍSTICOS.

A TRAVÉS DE TALES ACCIONES, PROCURA ASEGURAR EXPERIENCIAS MEMORABLES DEL VISITANTE Y MEJORAR LA CALIDAD DE VIDA DE LAS COMUNIDADES LOCALES, PROTEGIENDO EL PATRIMONIO TURÍSTICO Y RESPETANDO LA IDENTIDAD LOCAL.

COMO PARTE DE LA POLÍTICA TURÍSTICA A NIVEL FEDERAL Y PROVINCIAL, SE ENCUADRA EN OTROS INSTRUMENTOS DE PLANIFICACIÓN A DIFERENTES ESCALAS:

A ESCALA NACIONAL, TOMA PRINCIPIOS Y ELEMENTOS TÉCNICOS DEL PLAN FEDERAL ESTRATÉGICO DE TURISMO SUSTENTABLE 2025 (PFETS 2025).

A NIVEL PROVINCIAL, SE PLASMA EN EL PLAN QUINQUENAL 2023, EL CUAL CONTRIBUYE A ORDENAR LAS ACCIONES DE GOBIERNO, PROMOVRIENDO UNA MIRADA INTEGRAL DEL TERRITORIO, EN EL QUE ARTICULAN ACTORES DEL SECTOR PÚBLICO, PRIVADO Y DE LA SOCIEDAD CIVIL EN POS DE LA VISIÓN OBJETIVO: TENER UNA PROVINCIA DESARROLLADA, INCLUSIVA, INTEGRADA, COMPETITIVA Y SUSTENTABLE EN TORNO A CUATRO EJES ESTRATÉGICOS DE GESTIÓN: ESTADO MODERNO; DIVERSIFICACIÓN ECONÓMICA; ARTICULACIÓN PÚBLICO-PRIVADA, EQUILIBRIO TERRITORIAL; DESPLEGANDO PROYECTOS, ESTRATEGIAS, OBRAS Y ACCIONES EN CADA UNA DE LAS CIUDADES, PUEBLOS Y PARAJES DE LA PROVINCIA DEL NEUQUÉN.

TAMBIÉN SE VINCULA CON EL DOCUMENTO VISIÓN NEUQUÉN 2030 QUE POSEE PILARES QUE CONCUERDAN CON EL PLAN QUINQUENAL EN 5 DIMENSIONES PARA EL ABORDAJE DE LA PROVINCIA: SOCIAL, CIUDADANA, ECONÓMICA, URBANA Y AMBIENTAL, MICRORREGIONAL.

ASIMISMO, SE PROPONE TRABAJAR INTEGRADAMENTE CON LOS OBJETIVOS DE DESARROLLO SOSTENIBLE (ODS), METAS E INDICADORES DEFINIDOS POR LA PROVINCIA DEL NEUQUÉN Y LA AGENDA 2030 PARA EL DESARROLLO SOSTENIBLE DE LA ORGANIZACIÓN DE LAS NACIONES UNIDAS QUE PERSIGUE ALCANZAR EL BIENESTAR DE TODAS LAS PERSONAS Y GARANTIZAR EL CUIDADO DEL PLANETA, AL TIEMPO QUE PROMUEVE LA PAZ UNIVERSAL.

FINALMENTE, LA POLÍTICA PÚBLICA EN TURISMO SE INSTRUMENTA A TRAVÉS DEL PLAN ESTRATÉGICO DE DESARROLLO TURÍSTICO SUSTENTABLE NEUQUÉN 2030, CON EL PROPÓSITO DE PROFUNDIZAR LAS POLÍTICAS PÚBLICAS Y ACCIONES SUSTENTABLES QUE CONTRIBUYAN A LA DIVERSIFICACIÓN ECONÓMICA, LA GENERACIÓN DE EMPLEO GENUINO, EL DESARROLLO LOCAL Y REGIONAL DE TODO EL TERRITORIO NEUQUINO Y QUE PERMITAN POSICIONAR COMPETITIVAMENTE AÚN MÁS A LA PROVINCIA A NIVEL NACIONAL, REGIONAL E INTERNACIONAL; FOMENTANDO EL TRABAJO ARTICULADO ENTRE EL SECTOR PRIVADO, ACADÉMICO Y DEL ESTADO.

EL PROGRAMA DE FORTALECIMIENTO Y GESTIÓN DE DESTINOS, PRODUCTOS Y RUTAS TURÍSTICAS SE VINCULA PRIORITARIAMENTE CON LOS OBJETIVOS DE DESARROLLO SOSTENIBLE (ODS):

- 1. PONER FIN A LA POBREZA (METAS: 1.A; 1.B)
- 8. TRABAJO DECENTE Y CRECIMIENTO ECONÓMICO (METAS: 8.2; 8.3; 8.9)
- 11. CIUDADES SOSTENIBLES (METAS: 11.3; 11.4; 11.A)
- 12. PRODUCCIÓN Y CONSUMO RESPONSABLE (METAS: 12.B)

NO OBSTANTE, AUNQUE EN MENOR MEDIDA, TAMBIÉN SE RELACIONA CON LOS SIGUIENTES:

- 5. IGUALDAD DE GÉNERO (METAS: 5.5)
- 17. ALIANZAS (METAS: 17.17)

MEMORIA DESCRIPTIVA:

PROGRAMA BAJO LA METODOLOGÍA DE PRESUPUESTO ORIENTADO A RESULTADOS.

EL NUEVO CONTEXTO MUNDIAL ACENTÚA LA DIVERSIFICACIÓN DE LA OFERTA TURÍSTICA Y LA CONCIENCIA SOBRE LOS IMPACTOS Y BENEFICIOS DERIVADOS DEL TURISMO. LA SUSTENTABILIDAD (EN SUS DIMENSIONES ECONÓMICA, SOCIOCULTURAL Y AMBIENTAL) CONSTITUYE UN EJE TRANSVERSAL PARA LA GOBERNANZA DE LOS DESTINOS TURÍSTICOS CONSOLIDADOS, EN DESARROLLO Y EMERGENTES. EN ESTE MARCO, ES PRECISO DESARROLLAR SÓLIDAS ESTRATEGIAS DE CONSERVACIÓN DEL PATRIMONIO NATURAL Y CULTURAL.

EL TURISTA ACTUAL ES CADA VEZ MÁS UN CONSUMIDOR ACTIVO, AUTÓNOMO Y PERFECTAMENTE DIFERENCIADO, QUE BUSCA IDENTIFICARSE CON EL PRODUCTO TURÍSTICO, LAS RUTAS TURÍSTICAS Y CON LOS DESTINOS TURÍSTICOS DE UNA MANERA DIFERENTE, A PARTIR DE LA BÚSQUEDA DE NUEVAS EXPERIENCIAS SIGNIFICATIVAS Y MEMORABLES.

ESTO OBLIGA A TODOS LOS ACTORES DEL SECTOR A ADOPTAR UNA POSTURA FLEXIBLE Y DINÁMICA. PARA SER MÁS COMPETITIVO, UN DESTINO DEBE DISEÑAR ESTRATEGIAS DE INTERVENCIÓN TENDIENTES A LA DIVERSIFICACIÓN Y ESPECIALIZACIÓN DE LA OFERTA, TRABAJAR SOBRE LA INNOVACIÓN EN EL DESARROLLO DE PRODUCTOS Y SERVICIOS, PERMITIENDO GENERAR NUEVAS ALTERNATIVAS DE RECREACIÓN Y TURISMO EN TODAS LAS RUTAS TURÍSTICAS DE LA PROVINCIA PARA DIFERENTES PERFILES DE DEMANDA Y BRINDAR DIVERSIDAD DE EXPERIENCIAS A QUIENES LO VISITAN.

LA PROVINCIA DEL NEUQUÉN CUENTA CON UNA IMPORTANTE DIVERSIDAD DE ATRACTIVOS, DESTINOS, RUTAS Y DE PRODUCTOS TURÍSTICOS CON DIFERENTE GRADO DE DESARROLLO, YA SEA POR SU POSICIONAMIENTO, TRAYECTORIA, POR EL DESARROLLO DE UNA MAYOR INVERSIÓN O COMO CONSECUENCIA DE LA DIVERSIDAD DE POLÍTICAS APLICADAS TANTO DESDE EL SECTOR PÚBLICO COMO DESDE EL SECTOR PRIVADO DURANTE DIFERENTES PERÍODOS. SE CUENTA CON LA DEFINICIÓN DE UNA CARTERA DE 44 PRODUCTOS TURÍSTICOS, 58 MUNICIPIOS Y COMISIONES DE FOMENTO Y 10 RUTAS TURÍSTICAS ACTUALES Y 2 EN

DESARROLLO, DE LAS CUALES NO TODAS HAN LOGRADO OPTIMIZAR SUS FACTORES Y/O ATRACTORES TURÍSTICOS, DE CAPITAL Y DE RECURSOS HUMANOS PARA UN MEJOR APROVECHAMIENTO DE LAS POSIBILIDADES TURÍSTICAS.

ASIMISMO, Y POR EL AVANCE EN LOS ÚLTIMOS AÑOS EN EL MARCO DEL CITADO PROGRAMA, SI BIEN SE HAN FORTALECIDO CIERTOS PRODUCTOS, RUTAS Y DESTINOS, SIGUE SIENDO NECESARIO SEGUIR TRABAJANDO EN ESTRATEGIAS DE INTERVENCIÓN PRIORITARIAS QUE PERMITAN FORTALECER Y CONSOLIDAR LOS DESTINOS, PRODUCTOS Y RUTAS TURÍSTICAS DESDE UN ENFOQUE INTEGRAL, PARTICIPATIVO Y SUSTENTABLE.

POR OTRA PARTE, ES IMPORTANTE DESTACAR LA NECESIDAD DE INCORPORAR EN UN SOLO PROGRAMA LAS ESTRATEGIAS DE APOYO A LOS DESTINOS TURÍSTICOS, QUE INVOLUCRA UNA SERIE DE ACCIONES TÉCNICAS Y OPERATIVAS DE PLANIFICACIÓN Y GESTIÓN QUE EN LA ACTUALIDAD NO HABÍAN SIDO REGISTRADOS DE MANERA FORMAL Y SISTEMÁTICA EN UN PROGRAMA ARTICULADO CON EL DESARROLLO DE LOS PRODUCTOS TURÍSTICOS COMO CONTEXTO DE SOPORTE DE LOS MISMOS EN CADA UNA DE LAS RUTAS Y CIRCUITOS. TODO ESTO CONTRIBUIRÁ, A TRAVÉS DEL PRESENTE PROGRAMA, A SEGUIR BUSCANDO INCREMENTAR EL NÚMERO DE DESTINOS ASISTIDOS, DE NUEVOS PRODUCTOS Y RUTAS TURÍSTICAS INCORPORADOS FORMALMENTE A LA OFERTA TURÍSTICA PROVINCIAL, QUE EN SU FIN ÚLTIMO AYUDARÁ A AUMENTAR LA COMPETITIVIDAD DEL SECTOR TURÍSTICO A PARTIR DE LA DIVERSIFICACIÓN Y FORTALECIMIENTO DE LA OFERTA TURÍSTICA NEUQUINA DANDO CONTINUIDAD A LOS LINEAMIENTOS PLANTEADOS EN LOS ÚLTIMOS AÑOS.

LAS ACCIONES QUE DERIVAN DE SU APLICACIÓN SE VINCULAN A PROCESOS DE PLANIFICACIÓN EN ETAPAS DE DIAGNÓSTICO, PROPUESTAS, IMPLEMENTACIONES, CONTROL, Y AJUSTES, ARTICULÁNDOSE CON OTROS PROCESOS DE DESARROLLO DE EQUIPAMIENTOS, INSTALACIONES, CAPACITACIÓN Y FORMACIÓN DE RECURSOS HUMANOS, DESARROLLO DE INFRAESTRUCTURA E INSTALACIONES, PROMOCIÓN, INFORMACIÓN, DESARROLLO DE SERVICIOS TURÍSTICOS FORMALES, GESTIÓN E INNOVACIÓN, ENTRE OTROS.

EL PROGRAMA ES COORDINADO POR LA DIRECCIÓN GENERAL DE DESARROLLO TURÍSTICO DE LA SUBSECRETARÍA DE TURISMO DEL MINISTERIO DE TURISMO DE LA PROVINCIA DEL NEUQUÉN A PARTIR, PRINCIPALMENTE, DE LA EJECUCIÓN DE FONDOS PROVINCIALES Y NACIONALES.

OBJETIVOS:

OBJETIVO PRINCIPAL:

CREAR, FORTALECER Y PONER EN VALOR LOS DESTINOS, PRODUCTOS Y RUTAS TURÍSTICAS EN LA PROVINCIA DEL NEUQUÉN, MEJORANDO LA COMPETITIVIDAD DEL SECTOR TURÍSTICO PROVINCIAL Y GARANTIZANDO UNA MEJOR CALIDAD EN LA ESTADÍA DE LOS TURISTAS Y UNA MEJOR CALIDAD DE VIDA DE LOS RESIDENTES.

OBJETIVOS ESPECÍFICOS:

1. FORTALECER DE LOS DESTINOS TURÍSTICOS CON LA ELABORACIÓN DE PROPUESTAS DE PLANES DE DESARROLLO TURÍSTICO RECREATIVOS DE GESTIÓN LOCAL
2. FORTALECER LA OFERTA TURÍSTICA DE PRODUCTOS TURÍSTICOS ACTUALES Y EMERGENTES
3. FORTALECER RUTAS TEMÁTICAS Y CIRCUITOS INTEGRADOS BINACIONALES
4. MONITOREAR Y/O REALIZAR EL SEGUIMIENTO DE LAS ACTIVIDADES REALIZADAS DESDE EL PROGRAMA,

DENOMINACIÓN: FORTALECIMIENTO Y GESTIÓN DE DESTINOS, PRODUCTOS Y RUTAS TURÍSTICAS
CODIFICACIÓN PRESUPUESTARIA: JUR: 15 SA: MT - PRG 34
PRESUPUESTO ASIGNADO: GASTO DE PERSONAL \$ 16.172.197 + OTROS GASTOS \$ 1.452.750 = TOTAL \$ 17.624.947

RESUMEN NARRATIVO		INDICADOR	SUPUESTOS
F I N	1	CONTRIBUIR A MEJORAR LA COMPETITIVIDAD DEL SECTOR TURÍSTICO EN LA PROVINCIA DEL NEUQUÉN	
P R O P O S I T O	1	<p>EN EL AÑO 2022 EL PROGRAMA DE FORTALECIMIENTO Y GESTIÓN DE DESTINOS, PRODUCTOS Y RUTAS TURÍSTICAS CREÓ, FORTALECIÓ Y PUSO EN VALOR 30 DESTINOS, 25 PRODUCTOS Y 10 RUTAS TURÍSTICAS EN LA PROVINCIA DEL NEUQUÉN, MEJORANDO LA COMPETITIVIDAD DEL SECTOR TURÍSTICO PROVINCIAL Y GARANTIZANDO UNA MEJOR CALIDAD EN LA ESTADÍA DE LOS TURISTAS Y UNA MEJOR CALIDAD DE VIDA DE LOS RESIDENTES.</p> <p>NOMBRE: CANTIDAD DE DESTINOS RUTAS Y PRODUCTOS TURÍSTICOS FORTALECIDOS</p> <p>OBJETIVO: CONOCER LA CANTIDAD DE DE DESTINOS, RUTAS Y PRODUCTOS TURÍSTICOS PROVINCIALES FORTALECIDOS</p> <p>VALOR DESEABLE: 100%</p> <p>MÉTODO DE CÁLCULO: (CANTIDAD DE DESTINOS, RUTAS Y PRODUCTOS TURÍSTICOS FORTALECIDOS/ CANTIDAD DE DESTINOS, RUTAS Y PRODUCTOS TURÍSTICOS DE LA PROVINCIA DEL NEUQUÉN)*100</p> <p>MEDIO DE VERIFICACIÓN: DOCUMENTOS TÉCNICOS FORMULADOS PARA ELABORACIÓN DE PROYECTOS, PLANES DE DESARROLLO TURÍSTICO LOCALES ELABORADOS Y PRESENTADOS, INFORMACIÓN DIFUNDIDA EN PRENSA, PLANES DE NEGOCIOS ENTREGADOS, DIAGNÓSTICOS PARCIALES DE PRODUCTOS TURÍSTICOS, DESTINOS Y RUTAS, INFORMES PARA ANIVERSARIOS DE LAS LOCALIDADES.</p> <p>LÍNEA DE BASE: EN CONSTRUCCIÓN</p>	<p>EXISTEN DESTINOS CON MARCADO INTERÉS Y PRESENCIA DE RECURSOS FACTIBLES DE SER PUESTOS EN VALOR TURÍSTICO Y QUE NECESITAN DE LA ASISTENCIA TÉCNICA DEL MINISTERIO DE TURISMO PARA INSERTARSE Y FORTALECER EL TURISMO EN SU COMUNIDAD. LOS PRODUCTOS TURÍSTICOS PRESENTES EN LOS DESTINOS/RUTAS TURÍSTICAS REPRESENTA UNO DE LOS PRINCIPALES MOTORES DE GENERACIÓN DE ACTIVIDAD Y DIVERSIFICACIÓN DE LA OFERTA TURÍSTICA PROVINCIAL. HAY SUFICIENTES PRESTADORES PRIVADOS INTERESADOS EN EL DESARROLLO DE PRODUCTOS TURÍSTICOS. SE REALIZAN LAS INVERSIONES EN INFRAESTRUCTURA, EQUIPAMIENTO E INSTALACIONES NECESARIAS PARA EL DESARROLLO DE PRODUCTOS TURÍSTICOS EN DESTINOS Y RUTAS TURÍSTICAS. HAY DEMANDA A NIVEL PROVINCIAL, NACIONAL E INTERNACIONAL QUE VISITA LOS DESTINOS Y CONSUME PRODUCTOS Y SERVICIOS EN CADA UNA DE LAS LOCALIDADES.</p>

DENOMINACIÓN: FORTALECIMIENTO Y GESTIÓN DE DESTINOS, PRODUCTOS Y RUTAS TURÍSTICAS
CODIFICACIÓN PRESUPUESTARIA: JUR: 15 SA: MT - PRG 34
PRESUPUESTO ASIGNADO: GASTO DE PERSONAL \$ 16.172.197 + OTROS GASTOS \$ 1.452.750 = TOTAL \$ 17.624.947

RESUMEN NARRATIVO		INDICADOR	SUPUESTOS
COMPONENTE	1 DESTINOS TURÍSTICOS DESARROLLADOS Y FORTALECIDOS	<p>NOMBRE: CANTIDAD DE DESTINOS TURÍSTICOS FORTALECIDOS.</p> <p>OBJETIVO: CONOCER LA CANTIDAD DE DESTINOS TURÍSTICOS ASISTIDOS TÉCNICAMENTE</p> <p>VALOR DESEABLE: 30</p> <p>MÉTODO DE CÁLCULO: SUMATORIA DE DESTINOS TURÍSTICOS FORTALECIDOS</p> <p>MEDIO DE VERIFICACIÓN: PLAN ESTRATEGICO DE DESARROLLO TURÍSTICO SUSTENTABLE-N EUQUEN 2030 PLANES DE DESARROLLO TURÍSTICOS LOCALES. INFORMES TÉCNICOS. DOCUMENTOS DE RESPUESTA A SOLICITUDES. DOCUMENTOS DE GESTIÓN ANTE OTROS ORGANISMOS. REDACCIÓN DE CONVENIOS. INFORMES DE GESTIÓN. ACTAS DE REUNIONES. AGENDA DE EVENTOS. INFORMES PARA PRENSA.</p> <p>LÍNEA DE BASE: 2020: 20</p>	PRESENCIA DE VARIEDAD DE RECURSOS NATURALES Y CULTURALES QUE PERMITE TRABAJAR DE MANERA INTEGRADA CON LOS MUNICIPIOS, COMISIONES DE FOMENTO Y SECTOR PRIVADO Y ACADÉMICO EN LA ELABORACIÓN Y EJECUCIÓN DE PROPUESTAS DE FORTALECIMIENTO DE LOS DESTINOS TURÍSTICOS. ALTO POSICIONAMIENTO Y RECONOCIMIENTO DE ALGUNOS DESTINOS TURÍSTICOS EN EL MERCADO NACIONAL E INTERNACIONAL PERMITE TRABAJAR DE MANERA CONJUNTA PARA EL FORTALECIMIENTO INTEGRAL A NIVEL PROVINCIAL. ARTICULACIÓN DE LINEAMIENTOS DE TRABAJO PROVINCIAL CON LOS MUNICIPIOS LOCALES.

DENOMINACIÓN: FORTALECIMIENTO Y GESTIÓN DE DESTINOS, PRODUCTOS Y RUTAS TURÍSTICAS
CODIFICACIÓN PRESUPUESTARIA: JUR: 15 SA: MT - PRG 34
PRESUPUESTO ASIGNADO: GASTO DE PERSONAL \$ 16.172.197 + OTROS GASTOS \$ 1.452.750 = TOTAL \$ 17.624.947

RESUMEN NARRATIVO		INDICADOR	SUPUESTOS
COMPONENTE	2 PRODUCTOS TURÍSTICOS DESARROLLADOS Y FORTALECIDOS.	<p>NOMBRE: CANTIDAD DE PRODUCTOS TURÍSTICOS FORTALECIDOS</p> <p>OBJETIVO: CONOCER LA CANTIDAD TOTAL DE PRODUCTOS TURÍSTICOS ASISTIDOS PARA SU DESARROLLO Y FORTALECIMIENTO.</p> <p>VALOR DESEABLE: 25</p> <p>MÉTODO DE CÁLCULO: SUMATORIA DE PRODUCTOS TURÍSTICOS FORTALECIDOS</p> <p>MEDIO DE VERIFICACIÓN: PLAN ESTRATEGICO DE DESARROLLO TURÍSTICO SUSTENTABLE-N EUQUEN 2030 DOCUMENTOS TÉCNICOS FORMULADOS PARA ELABORACIÓN DE PROYECTOS , INFORMACIÓN PARA PRENSA, PLANES DE NEGOCIOS, DIAGNÓSTICOS PARCIALES DE PRODUCTOS TURÍSTICOS. DOCUMENTOS DE RESPUESTA A SOLICITUDES. DOCUMENTOS DE GESTIÓN ANTE OTROS ORGANISMOS. REDACCIÓN DE CONVENIOS.</p> <p>LÍNEA DE BASE: 2020: 18</p>	GRAN PRESENCIA DE ATRACTIVOS NATURALES Y CULTURALES EN LA PROVINCIA PERMITEN PLANIFICAR Y FORTALECER LOS PRODUCTOS TURÍSTICOS EN FUNCIÓN DE SU GRADO DE DESARROLLO Y DE LA VINCULACIÓN DE LOS MISMOS CON LOS DESTINOS Y LA COMUNIDAD LOCAL. EXISTEN PRESTADORES ACTUALES Y POTENCIALES INTERESADOS POR PRESTAR SERVICIOS VINCULADOS A LOS PRODUCTOS TURÍSTICOS PROVINCIALES
		<p>NOMBRE: CANTIDAD DE EMPRENDEDORES TURÍSTICOS ASISTIDOS TÉCNICAMENTE</p> <p>OBJETIVO: CONOCER LA CANTIDAD DE EMPRENDEDORES TURÍSTICOS QUE FUERON ASISTIDOS TÉCNICAMENTE</p> <p>VALOR DESEABLE: 40</p> <p>MÉTODO DE CÁLCULO: SUMATORIA DE EMPRENDEDORES TURÍSTICOS ASISTIDOS</p> <p>MEDIO DE VERIFICACIÓN: PLAN ESTRATEGICO DE DESARROLLO TURÍSTICO SUSTENTABLE-N EUQUEN 2030 DOCUMENTOS TÉCNICOS FORMULADOS PARA ELABORACIÓN DE PROYECTOS , INFORMACIÓN PARA PRENSA, PLANES DE NEGOCIOS, DIAGNÓSTICOS PARCIALES DE PRODUCTOS TURÍSTICOS. DOCUMENTOS DE RESPUESTA A SOLICITUDES. DOCUMENTOS DE GESTIÓN ANTE OTROS ORGANISMOS. REDACCIÓN DE CONVENIOS.</p> <p>LÍNEA DE BASE: 2021: 40</p>	

DENOMINACIÓN: FORTALECIMIENTO Y GESTIÓN DE DESTINOS, PRODUCTOS Y RUTAS TURÍSTICAS
CODIFICACIÓN PRESUPUESTARIA: JUR: 15 SA: MT - PRG 34
PRESUPUESTO ASIGNADO: GASTO DE PERSONAL \$ 16.172.197 + OTROS GASTOS \$ 1.452.750 = TOTAL \$ 17.624.947

RESUMEN NARRATIVO		INDICADOR	SUPUESTOS
COMPONENTE	2 PRODUCTOS TURÍSTICOS DESARROLLADOS Y FORTALECIDOS.	<p>NOMBRE: CANTIDAD DE COMUNIDADES ORIGINARIAS ASISTIDAS TÉCNICAMENTE</p> <p>OBJETIVO: CONOCER LA CANTIDAD DE COMUNIDADES ORIGINARIAS ASISTIDAS TÉCNICAMENTE PARA EL DESARROLLO DE PRODUCTOS TURÍSTICOS</p> <p>VALOR DESEABLE: 4</p> <p>MÉTODO DE CÁLCULO: SUMATORIA DE COMUNIDADES ORIGINARIAS ASISTIDAS</p> <p>MEDIO DE VERIFICACIÓN: PLAN ESTRATEGICO DE DESARROLLO TURÍSTICO SUSTENTABLE-N EUQUEN 2030 DOCUMENTOS TÉCNICOS FORMULADOS PARA ELABORACIÓN DE PROYECTOS , INFORMACIÓN PARA PRENSA, PLANES DE NEGOCIOS, DIAGNÓSTICOS PARCIALES DE PRODUCTOS TURÍSTICOS. DOCUMENTOS DE RESPUESTA A SOLICITUDES. DOCUMENTOS DE GESTIÓN ANTE OTROS ORGANISMOS. REDACCIÓN DE CONVENIOS.</p> <p>LÍNEA DE BASE: 2020: 2</p>	GRAN PRESENCIA DE ATRACTIVOS NATURALES Y CULTURALES EN LA PROVINCIA PERMITEN PLANIFICAR Y FORTALECER LOS PRODUCTOS TURÍSTICOS EN FUNCIÓN DE SU GRADO DE DESARROLLO Y DE LA VINCULACIÓN DE LOS MISMOS CON LOS DESTINOS Y LA COMUNIDAD LOCAL. EXISTEN PRESTADORES ACTUALES Y POTENCIALES INTERESADOS POR PRESTAR SERVICIOS VINCULADOS A LOS PRODUCTOS TURÍSTICOS PROVINCIALES
	3 RUTAS TURÍSTICAS CREADAS Y FORTALECIDAS	<p>NOMBRE: CANTIDAD DE RUTAS TURÍSTICAS ASISTIDAS TÉCNICAMENTE</p> <p>OBJETIVO: CONOCER LA CANTIDAD DE RUTAS TURÍSTICAS ASISTIDAS TÉCNICAMENTE PARA SU DESARROLLO, PUESTA EN VALOR Y FORTALECIMIENTO.</p> <p>VALOR DESEABLE: 10</p> <p>MÉTODO DE CÁLCULO: SUMATORIA DE RUTAS TURÍSTICAS ASISTIDAS</p> <p>MEDIO DE VERIFICACIÓN: PLAN ESTRATEGICO DE DESARROLLO TURÍSTICO SUSTENTABLE-N EUQUEN 2030 DOCUMENTOS TÉCNICOS FORMULADOS PARA ELABORACIÓN DE RUTAS Y/O CIRCUITOS TURÍSTICOS BINACIONALES. INFORMACIÓN DE PRENSA, ACTAS DE LOS ENCUENTROS DE COMITÉ DE INTEGRACIÓN BINACIONAL.</p> <p>LÍNEA DE BASE: 2020: 10</p>	EXISTE VOLUNTAD E INTERÉS POLÍTICO A NIVEL PROVINCIAL PARA EL DESARROLLO DE NUEVAS RUTAS TURÍSTICAS QUE INTEGREN LOS PRODUCTOS Y DESTINOS TURÍSTICOS PRESENTES EN LA PROVINCIA. EL MUNICIPIO Y/O COMISIÓN DE FOMENTO, LA COMUNIDAD LOCAL Y EL SECTOR PRIVADO, ASIMISMO, MANIFIESTAN VOLUNTAD DE TRABAJAR EN EL DESARROLLO Y FORTALECIMIENTO DE LAS RUTAS ACTUALES, PARTICIPANDO ACTIVAMENTE EN EL PROCESO DE DESARROLLO Y FORTALECIMIENTO DE LAS MISMAS.
	4 MONITOREO DE ACCIONES CON EL OBJETIVO DE PONER EN VALOR AL PRESUPUESTO COMO HERRAMIENTA GENERADORA DE DATOS PARA SER UTILIZADA POR LOS TOMADORES DE DECISIÓN CON EL FIN DE APORTAR EVIDENCIA EN POS DE REDIRECCIONAR LA GESTIÓN PÚBLICA HACIA LOS RESULTADOS ESPERADOS	<p>NOMBRE: NIVEL DE MONITOREO DE ACCIONES</p> <p>OBJETIVO: CONOCER LA CANTIDAD DE BENEFICIARIOS ENCUESTADOS Y SU NIVEL DE SATISFACCIÓN CON LAS ASISTENCIAS Y ACCIONES REALIZADAS.</p> <p>VALOR DESEABLE: 30</p> <p>MÉTODO DE CÁLCULO: SUMATORIA DE ENCUESTAS DE SATISFACCIÓN REALIZADAS</p> <p>MEDIO DE VERIFICACIÓN: PLAN ESTRATEGICO DE DESARROLLO TURÍSTICO SUSTENTABLE-N EUQUEN 2030 DOCUMENTOS TÉCNICOS FORMULADOS PARA ELABORACIÓN DE PROYECTOS , PLANES DE NEGOCIOS, DIAGNÓSTICOS PARCIALES DE PRODUCTOS TURÍSTICOS. GESTIONES REALIZADAS. REUNIONES ASISTIDAS ENCUESTAS DE SATISFACCIÓN</p> <p>LÍNEA DE BASE: EN CONSTRUCCIÓN</p>	CONOCER EL GRADO DE SATISFACCIÓN DE LOS BENEFICIARIOS DE CADA ACCIÓN DESARROLLADA APORTARÁ INFORMACIÓN VALIOSA PARA LA TOMA DE DECISIONES ORIENTADAS A RE DIRECCIONAR LAS GESTIONES PÚBLICAS PARA EL LOGRO DE LOS RESULTADOS DESEADOS DEL PROGRAMA

MINISTERIO DE TURISMO

DENOMINACIÓN: **INVERSIONES TURÍSTICAS PÚBLICAS**

CODIFICACIÓN PRESUPUESTARIA: JUR: 15 SA: MT - PRG 35

POLÍTICA PÚBLICA:

EL PROGRAMA INVERSIONES TURÍSTICAS PÚBLICAS CONTRIBUYE A MEJORAR LA COMPETITIVIDAD DEL SECTOR TURÍSTICO DE LA PROVINCIA DEL NEUQUÉN.

ODS 8: TRABAJO DECENTE Y CRECIMIENTO ECONÓMICO

ODS 9: INDUSTRIA, INNOVACIÓN E INFRAESTRUCTURA.

ODS 11: CIUDADES Y COMUNIDADES SOSTENIBLES.

MEMORIA DESCRIPTIVA:

PROGRAMA BAJO LA METODOLOGÍA DE PRESUPUESTO ORIENTADO A RESULTADOS.

EXISTE UNA TENDENCIA EN TODAS LAS LOCALIDADES DE LA PROVINCIA DEL NEUQUÉN A DIVERSIFICAR SUS ECONOMÍAS INCLUYENDO A LA ACTIVIDAD TURÍSTICA COMO UNA DE SUS POLÍTICAS PÚBLICAS CENTRALES. EN TAL SENTIDO, LOS MUNICIPIOS REQUIEREN COLABORACIÓN TÉCNICA Y ECONÓMICA QUE LES PERMITA IDENTIFICAR LAS NECESIDADES Y OPORTUNIDADES CON LAS QUE CUENTAN YA

PARTIR DE ELLO, GENERAR ESTRATEGIAS PARA POTENCIAR LA PUESTA EN VALOR DE ATRACTIVOS, LA REALIZACIÓN DE ACTIVIDADES Y EL DESARROLLO DE SERVICIOS PARA LAS Y LOS VISITANTES.

DESDE LA DIRECCIÓN PROVINCIAL DE INVERSIONES TURÍSTICAS, DEPENDIENTE DEL MINISTERIO DE TURISMO, SE BUSCA MEJORAR LA INFRAESTRUCTURA Y EQUIPAMIENTO TURÍSTICO EN LOS DESTINOS, SEA A TRAVÉS DE LA GESTIÓN DE FINANCIAMIENTO, EL DESARROLLO DE PROPUESTAS DE INVERSIÓN PÚBLICA, SU EJECUCIÓN O EL ASESORAMIENTO TÉCNICO EN ALGUNA DE ESTAS INSTANCIAS. A LA VEZ, EL DESARROLLO DE UNA ESTRATEGIA PROVINCIAL DE INVERSIONES FAVORECE EL EQUILIBRIO ENTRE LOS DESTINOS ASÍ COMO LA COMPLEMENTARIEDAD ENTRE ESTOS, BRINDANDO MAYORES OPORTUNIDADES DE COMPETITIVIDAD TURÍSTICA A NIVEL NACIONAL E INTERNACIONAL.

CON LA IMPLEMENTACIÓN DE ESTRATEGIAS DE INVERSIÓN PÚBLICA SE MEJORA LA EXPERIENCIA DE LAS Y LOS VISITANTES Y POR ENDE LA IMAGEN PERCIBIDA DE LOS DESTINOS Y A LA VEZ, LA POBLACIÓN LOCAL SE APROPIA DE SUS ATRACTORES TURÍSTICOS, SE JERARQUIZA EL ESPACIO PÚBLICO Y SE MEJORAN LAS CONDICIONES DE CONSERVACIÓN DEL PATRIMONIO, SE FOMENTA EL EMPLEO Y EL DESARROLLO SOCIAL DE LAS COMUNIDADES INVOLUCRADAS.

OBJETIVOS:

OBJETIVO PRINCIPAL:

EN EL AÑO 2022, EL PROGRAMA DE INVERSIONES TURÍSTICAS PÚBLICAS SE PROPONE LOGRAR PONER EN VALOR EL ATRACTIVO TURÍSTICO PROVINCIAL, FAVORECIENDO EL EQUILIBRIO ENTRE LOS DESTINOS ASÍ COMO LA COMPLEMENTARIEDAD ENTRE ESTOS, BRINDANDO MAYORES OPORTUNIDADES DE COMPETITIVIDAD TURÍSTICA A NIVEL NACIONAL E INTERNACIONAL Y MEJORANDO LA EXPERIENCIA DE LAS Y LOS VISITANTES.

OBJETIVOS ESPECÍFICOS:

1. GESTIONAR FINANCIAMIENTO PARA LA REALIZACIÓN DE OBRAS DE INSTALACIONES, EQUIPAMIENTO Y SEÑALÉTICA TURÍSTICA.
2. FORMULAR Y EJECUTAR PROYECTOS DE OBRAS, EQUIPAMIENTO Y SEÑALÉTICA TURÍSTICA.
3. REALIZAR EL MANTENIMIENTO-READECUACIÓN DE OBRAS, EQUIPAMIENTO Y SEÑALÉTICA TURÍSTICA.
4. REALIZAR ASISTENCIAS TÉCNICAS A MUNICIPIOS, COMISIONES DE FOMENTO, COMUNIDADES Y ORGANISMOS, PARA JERARQUIZAR LA ACTIVIDAD TURÍSTICA Y/O PUESTA EN VALOR DEL PATRIMONIO TURÍSTICO.

DENOMINACIÓN: INVERSIONES TURÍSTICAS PÚBLICAS

CODIFICACIÓN PRESUPUESTARIA: JUR: 15 SA: MT - PRG 35

PRESUPUESTO ASIGNADO: GASTO DE PERSONAL \$ 21.802.767 + OTROS GASTOS \$ 21.229.400 = TOTAL \$ 43.032.167

RESUMEN NARRATIVO		INDICADOR	SUPUESTOS
F I N	1	CONTRIBUIR A MEJORAR LA COMPETITIVIDAD DEL SECTOR TURÍSTICO DE LA PROVINCIA DEL NEUQUÉN. ODS N°8: TRABAJO DECENTE Y CRECIMIENTO ECONÓMICO (META 2 Y 9). ODS N°9: INDUSTRIA, INNOVACIÓN E INFRAESTRUCTURA (META 1,2 Y 4). ODS N°11: CIUDADES SOSTENIBLES (META 4, 7 Y B). ODS N°15. BIODIVERSIDAD (META 1 Y 4)	
P R O P Ó S I T O	1	<p>NOMBRE: CANTIDAD DE OBRAS DE INSTALACIONES, EQUIPAMIENTO Y SEÑALÉTICA TURÍSTICA REALIZADAS</p> <p>OBJETIVO: CONOCER LA CANTIDAD DE OBRAS DE INSTALACIONES, EQUIPAMIENTO Y SEÑALÉTICA TURÍSTICA REALIZADAS</p> <p>VALOR DESEABLE: 11</p> <p>MÉTODO DE CÁLCULO: SUMATORIA DE LAS OBRAS DE INSTALACIONES, EQUIPAMIENTO Y SEÑALÉTICA TURÍSTICA REALIZADAS</p> <p>MEDIO DE VERIFICACIÓN: FUENTE PROPIA MEDIANTE CERTIFICACIÓN E INFORME DE FINAL DE OBRA, FACTURA DE COMPRA Y/O FOTOGRAFÍAS DE FINALIZACIÓN DE LA OBRA.</p> <p>LÍNEA DE BASE: EN CONSTRUCCIÓN</p>	SE COMPLETA LA ESTRUCTURA FUNCIONAL DE LA DIRECCIÓN GENERAL DE INVERSIONES TURÍSTICAS PÚBLICAS, CON LA INCORPORACIÓN DE UN ARQUITECTO /A O MAESTRO MAYOR DE OBRAS Y LA INCORPORACIÓN DE UN TÉCNICO AMBIENTAL. NO EXISTEN EVENTOS CLIMÁTICOS O SITUACIONES SOCIALES, POLÍTICAS O ECONÓMICAS EXTRAORDINARIAS DE TIPO NEGATIVO. SE REALIZAN LAS INVERSIONES EN INFRAESTRUCTURA, EQUIPAMIENTO E INSTALACIONES NECESARIAS. EXISTE INTERÉS DE LOS MUNICIPIOS Y COMISIONES DE FOMENTO POR EL DESARROLLO DE LA INFRAESTRUCTURA Y EL EQUIPAMIENTO PARA PONER EN VALOR LOS ATRACTIVOS LOCALES. SE CUENTA CON LOS RECURSOS NECESARIOS PARA IMPLEMENTAR LOS SISTEMAS DE MEDICION (ENCUESTAS, REDES SOCIALES, OBSERVACION, ENTREVISTAS)

DENOMINACIÓN: INVERSIONES TURÍSTICAS PÚBLICAS
CODIFICACIÓN PRESUPUESTARIA: JUR: 15 SA: MT - PRG 35
PRESUPUESTO ASIGNADO: GASTO DE PERSONAL \$ 21.802.767 + OTROS GASTOS \$ 21.229.400 = TOTAL \$ 43.032.167

RESUMEN NARRATIVO		INDICADOR	SUPUESTOS
C O M P O N E N T E	1 FINANCIAMIENTO GESTIONADO PARA LA REALIZACIÓN DE OBRAS DE INSTALACIONES, EQUIPAMIENTO Y SEÑALÉTICA TURÍSTICA	<p>NOMBRE: CANTIDAD DE PROPUESTA DE FINANCIAMIENTO/TDR PRESENTADA A ORGANISMOS DE FINANCIAMIENTO E INTERMEDIOS.</p> <p>OBJETIVO: CONOCER LA CANTIDAD DE PROPUESTAS/TDR ELABORADAS Y PRESENTADAS A ORGANISMOS DE FINANCIAMIENTO E INTERMEDIOS.</p> <p>VALOR DESEABLE: 8</p> <p>MÉTODO DE CÁLCULO: SUMATORIA DE PROPUESTAS DE FINANCIAMIENTO/ TDR PRESENTADOS</p> <p>MEDIO DE VERIFICACIÓN: FICHA DE INVERSIÓN, TDR, NOTA/MAIL DE PRESENTACIÓN.</p> <p>LÍNEA DE BASE: 2018:6</p>	SE ENCUENTRAN IDENTIFICADAS LAS NECESIDADES DE INVERSIÓN PÚBLICA Y LA OFERTA DE FINANCIAMIENTO. EXISTE PERSONAL NECESARIO , FACTIBILIDAD LEGAL, AMBIENTAL Y TÉCNICA PARA LA ELABORACIÓN DE LAS FICHAS DE INVERSIÓN. SE REALIZAN LAS GESTIONES TÉCNICAS Y POLÍTICAS PARA LA POSTULACIÓN DE LAS MISMAS. EXISTE AL MENOS UNA LÍNEA DE CRÉDITO DISPONIBLE.

DENOMINACIÓN: INVERSIONES TURÍSTICAS PÚBLICAS
CODIFICACIÓN PRESUPUESTARIA: JUR: 15 SA: MT - PRG 35
PRESUPUESTO ASIGNADO: GASTO DE PERSONAL \$ 21.802.767 + OTROS GASTOS \$ 21.229.400 = TOTAL \$ 43.032.167

RESUMEN NARRATIVO		INDICADOR	SUPUESTOS
C O M P O N E N T E	2 PROYECTOS DE OBRAS, EQUIPAMIENTO Y SEÑALÉTICA TURÍSTICA FORMULADOS Y EJECUTADOS.	<p>NOMBRE: CANTIDAD DE PROYECTOS EJECUTIVOS FORMULADOS</p> <p>OBJETIVO: CONOCER LA CANTIDAD DE PROYECTOS EJECUTIVOS FORMULADOS</p> <p>VALOR DESEABLE: 10</p> <p>MÉTODO DE CÁLCULO: SUMATORIA DE PROYECTOS EJECUTIVOS FORMULADOS</p> <p>MEDIO DE VERIFICACIÓN: FUENTE PROPIA. CARPETAS DE PROYECTO FORMULADOS. PLANOS DE OBRA. INFORMES TÉCNICOS. INFORMES DE GESTIÓN. COMUNICADOS DE PRENSA. SITIO WEB OFICIAL. NOTAS ENVIADAS A LOS MUNICIPIOS.</p> <p>LÍNEA DE BASE: 2018:2</p>	<p>SE ENCUENTRAN IDENTIFICADAS LAS NECESIDADES DE INVERSIÓN PÚBLICA. EXISTE PERSONAL NECESARIO, FACTIBILIDAD LEGAL, AMBIENTAL Y TÉCNICA PARA LA ELABORACIÓN DE LOS PROYECTOS. EXISTEN FUENTES DE FINANCIAMIENTO DISPONIBLES. EL PROCESO ADMINISTRATIVO EN LA CONTRATACIÓN Y EJECUCIÓN SE DESARROLLA CORRECTAMENTE. EXISTE PERSONAL Y PRESUPUESTO PARA REALIZAR LAS INSPECCIONES DE OBRA.</p>
		<p>NOMBRE: CANTIDAD DE PROYECTOS INICIADOS</p> <p>OBJETIVO: CONOCER LA CANTIDAD DE CONTRATACIONES INICIADAS CON EMPRESAS PROVEEDORAS</p> <p>VALOR DESEABLE: 10</p> <p>MÉTODO DE CÁLCULO: SUMATORIA DE PROYECTOS INICIADOS</p> <p>MEDIO DE VERIFICACIÓN: EXPEDIENTES DE CONTRATACIÓN. ORDEN DE COMPRA GENERADA CON LA EMPRESA CONSTRUCTORA/DE CARTELERÍA/PROVEEDORA DE EQUIPAMIENTO. PEDIDO DE SUMINISTRO SAFIPRO.</p> <p>LÍNEA DE BASE: 2018:2</p>	
		<p>NOMBRE: CANTIDAD DE PROYECTOS EJECUTADOS (FINALIZADOS)</p> <p>OBJETIVO: CONOCER LA CANTIDAD DE PROYECTOS DE OBRA, SEÑALÉTICA E INFRAESTRUCTURA QUE SE FINALIZARON</p> <p>VALOR DESEABLE: 11</p> <p>MÉTODO DE CÁLCULO: SUMATORIA DE PROYECTOS FINALIZADOS</p> <p>MEDIO DE VERIFICACIÓN: FUENTE PROPIA MEDIANTE CERTIFICACIÓN E INFORME DE FINAL DE OBRA, FACTURA DE COMPRA Y/O FOTOGRAFÍAS DE FINALIZACIÓN DE LA OBRA.</p> <p>LÍNEA DE BASE: 2018:3</p>	

DENOMINACIÓN: INVERSIONES TURÍSTICAS PÚBLICAS
CODIFICACIÓN PRESUPUESTARIA: JUR: 15 SA: MT - PRG 35
PRESUPUESTO ASIGNADO: GASTO DE PERSONAL \$ 21.802.767 + OTROS GASTOS \$ 21.229.400 = TOTAL \$ 43.032.167

RESUMEN NARRATIVO		INDICADOR	SUPUESTOS
COMPONENTE	3	<p>MANTENIMIENTO-READECUACION DE OBRA, EQUIPAMIENTO Y SEÑALÉTICA TURISTICA</p> <p>NOMBRE: CANTIDAD DE INSTALACIONES, EQUIPAMIENTO Y/O SEÑALÉTICA READECUADA / MANTENIDA</p> <p>OBJETIVO: CONOCER LA CANTIDAD DE PROYECTOS QUE SE REALIZAN EN CUANTO A MANTENIMIENTO DE OBRAS, EQUIPAMIENTO Y SEÑALÉTICA-</p> <p>VALOR DESEABLE: 18</p> <p>MÉTODO DE CÁLCULO: SUMATORIA DE MANTENIMIENTO/READECUACIONES REALIZADAS</p> <p>MEDIO DE VERIFICACIÓN: FUENTE PROPIA, FACTURA DE COMPRA Y/O FOTOGRAFÍAS.</p> <p>LÍNEA DE BASE: 2018:10</p>	<p>EXISTEN NECESIDADES DE MANTENIMIENTO-ADECUACION DE OBRA, EQUIPAMIENTO Y SEÑALÉTICA. EXISTE PERSONAL NECESARIO, AMBIENTAL Y FINANCIERA.EL PROCESO ADMINISTRATIVO EN LA CONTRATACIÓN Y EJECUCIÓN SE DESARROLLA CORRECTAMENTE.</p>
	4	<p>ASISTENCIAS TÉCNICAS: MUNICIPIOS, COMISIONES DE FOMENTO, COMUNIDADES Y ORGANISMOS ASISTIDOS TÉCNICAMENTE PARA JERARQUIZAR LA ACTIVIDAD TURÍSTICA Y/O PUESTA EN VALOR DEL PATRIMONIO TURÍSTICO.</p> <p>NOMBRE: CANTIDAD DE ASISTENCIAS TÉCNICAS REALIZADAS</p> <p>OBJETIVO: CONOCER LA CANTIDAD DE ASISTENCIAS TÉCNICAS BRINDADAS A MUNICIPIOS, COMISIONES DE FOMENTO, COMUNIDADES, ORGANISMOS, ETC.(INFORMES, GESTIONES Y ASESORAMIENTO TÉCNICO -PROTOTIPOS, INFORMES, MODELOS DE FICHAS DE INVERSIÓN, FUENTES DE FINANCIAMIENTO, ANTEPROYECTOS, ETC.-</p> <p>VALOR DESEABLE: 60</p> <p>MÉTODO DE CÁLCULO: SUMATORIA DE ASISTENCIAS TÉCNICAS REALIZADAS</p> <p>MEDIO DE VERIFICACIÓN: NOTAS Y MAILS CON MUNICIPIOS Y ORGANISMOS PROVINCIALES Y NACIONALES. BANCO DE PROYECTOS.</p> <p>LÍNEA DE BASE: 2018:33</p>	<p>EXISTEN NECESIDADES Y OPORTUNIDADES DE INVERSIÓN PÚBLICA EN TURISMO. ES POSIBLE ACCEDER A INFORMACIÓN DETALLADA SOBRE LAS NECESIDADES Y OPORTUNIDADES DE LOS MUNICIPIOS Y A NIVEL GENERAL.</p>

MINISTERIO DE TURISMO

DENOMINACIÓN: **CAPACITACIÓN Y FORMACIÓN TURÍSTICA**

CODIFICACIÓN PRESUPUESTARIA: JUR: 15 SA: MT - PRG 36

POLÍTICA PÚBLICA:

EL GOBIERNO DE LA PROVINCIA DEL NEUQUÉN PRIORIZA AL TURISMO COMO POLÍTICA DE ESTADO, A TRAVÉS DE LA CUAL EL MINISTERIO DE TURISMO DE LA PROVINCIA DEL NEUQUÉN, POR LEY PROVINCIAL DE TURISMO N° 2414/02, SE ENCARGA DE IMPLEMENTAR LA POLÍTICA PÚBLICA VINCULADA AL DESARROLLO TURÍSTICO CON OBJETIVOS SOCIALES, ECONÓMICOS, CULTURALES Y DE SUSTENTABILIDAD A TRAVÉS DE ACCIONES DE PLANIFICACIÓN, REGLAMENTACIÓN, FISCALIZACIÓN, PROMOCIÓN, MANEJO, FORMACIÓN Y FACILITACIÓN DE RECURSOS HUMANOS, ACTIVIDADES Y SERVICIOS TURÍSTICOS.

A TRAVÉS DE TALES ACCIONES, PROCURA ASEGURAR EXPERIENCIAS MEMORABLES DEL VISITANTE Y MEJORAR LA CALIDAD DE VIDA DE LAS COMUNIDADES LOCALES, PROTEGIENDO EL PATRIMONIO TURÍSTICO Y RESPETANDO LA IDENTIDAD LOCAL.

COMO PARTE DE LA POLÍTICA TURÍSTICA A NIVEL FEDERAL Y PROVINCIAL, SE ENCUADRA EN OTROS INSTRUMENTOS DE PLANIFICACIÓN A DIFERENTES ESCALAS:

A ESCALA NACIONAL, TOMA PRINCIPIOS Y ELEMENTOS TÉCNICOS DEL PLAN FEDERAL ESTRATÉGICO DE TURISMO SUSTENTABLE 2025 (PFETS 2025).

A NIVEL PROVINCIAL, SE PLASMA EN EL PLAN QUINQUENAL 2023, EL CUAL CONTRIBUYE A ORDENAR LAS ACCIONES DE GOBIERNO, PROMOVRIENDO UNA MIRADA INTEGRAL DEL TERRITORIO, EN EL QUE ARTICULAN ACTORES DEL SECTOR PÚBLICO, PRIVADO Y DE LA SOCIEDAD CIVIL EN POS DE LA VISIÓN OBJETIVO: TENER UNA PROVINCIA DESARROLLADA, INCLUSIVA, INTEGRADA, COMPETITIVA Y SUSTENTABLE EN TORNO A CUATRO EJES ESTRATÉGICOS DE GESTIÓN: ESTADO MODERNO; DIVERSIFICACIÓN ECONÓMICA; ARTICULACIÓN PÚBLICO-PRIVADA, EQUILIBRIO TERRITORIAL; DESPLEGANDO PROYECTOS, ESTRATEGIAS, OBRAS Y ACCIONES EN CADA UNA DE LAS CIUDADES, PUEBLOS Y PARAJES DE LA PROVINCIA DEL NEUQUÉN.

TAMBIÉN SE VINCULA CON EL DOCUMENTO VISIÓN NEUQUÉN 2030 QUE POSEE PILARES QUE CONCUERDAN CON EL PLAN QUINQUENAL EN 5 DIMENSIONES PARA EL ABORDAJE DE LA PROVINCIA: SOCIAL, CIUDADANA, ECONÓMICA, URBANA Y AMBIENTAL, MICRORREGIONAL.

ASIMISMO, SE PROPONE TRABAJAR INTEGRADAMENTE CON LOS OBJETIVOS DE DESARROLLO SOSTENIBLE (ODS), METAS E INDICADORES DEFINIDOS POR LA PROVINCIA DEL NEUQUÉN Y LA AGENDA 2030 PARA EL DESARROLLO SOSTENIBLE DE LA ORGANIZACIÓN DE LAS NACIONES UNIDAS QUE PERSIGUE ALCANZAR EL BIENESTAR DE TODAS LAS PERSONAS Y GARANTIZAR EL CUIDADO DEL PLANETA, AL TIEMPO QUE PROMUEVE LA PAZ UNIVERSAL.

FINALMENTE, LA POLÍTICA PÚBLICA EN TURISMO SE INSTRUMENTA A TRAVÉS DEL PLAN ESTRATÉGICO DE DESARROLLO TURÍSTICO SUSTENTABLE NEUQUÉN 2030, CON EL PROPÓSITO DE PROFUNDIZAR LAS POLÍTICAS PÚBLICAS Y ACCIONES SUSTENTABLES QUE CONTRIBUYAN A LA DIVERSIFICACIÓN ECONÓMICA, LA GENERACIÓN DE EMPLEO GENUINO, EL DESARROLLO LOCAL Y REGIONAL DE TODO EL TERRITORIO NEUQUINO Y QUE PERMITAN POSICIONAR COMPETITIVAMENTE AÚN MÁS A LA PROVINCIA A NIVEL NACIONAL, REGIONAL E INTERNACIONAL; FOMENTANDO EL TRABAJO ARTICULADO ENTRE EL SECTOR PRIVADO, ACADÉMICO Y DEL ESTADO.

EL PROGRAMA DE CAPACITACIÓN Y FORMACIÓN TURÍSTICA SE VINCULA PRIORITARIAMENTE CON LOS OBJETIVOS DE DESARROLLO SOSTENIBLE (ODS):

- 1. PONER FIN A LA POBREZA (METAS: 1.A; 1.B)
- 8. TRABAJO DECENTE Y CRECIMIENTO ECONÓMICO (METAS: 8.2; 8.3; 8.9)
- 11. CIUDADES SOSTENIBLES (METAS: 11.3; 11.4; 11.A)
- 12. PRODUCCIÓN Y CONSUMO RESPONSABLE (METAS: 12.B)

NO OBSTANTE, AUNQUE EN MENOR MEDIDA, TAMBIÉN SE RELACIONA CON LOS SIGUIENTES:

- 5. IGUALDAD DE GÉNERO (METAS: 5.5)
- 17. ALIANZAS (METAS: 17.17)

MEMORIA DESCRIPTIVA:

PROGRAMA BAJO LA METODOLOGÍA DE PRESUPUESTO ORIENTADO A RESULTADOS.

EN EL TRANCURSO DE LOS AÑOS 2019 Y 2020, SE HA LOGRADO CAPACITAR Y FORMAR A APROXIMADAMENTE A 3.000 PERSONAS A TRAVÉS DE LA ORGANIZACIÓN, COORDINACIÓN Y/O DIFUSIÓN DE CURSOS DE CAPACITACIÓN EN LA PROVINCIA. NO OBSTANTE, EXISTE DE FORMA PERMANENTE, UNA ALTA NECESIDAD DE CONTINUAR CAPACITANDO Y FORMANDO A LOS RECURSOS HUMANOS PARA INSERTARSE EXITOSAMENTE EN LA ACTIVIDAD TURÍSTICA A TRAVÉS DE ALCANZAR UN MAYOR CONOCIMIENTO DE LA ACTIVIDAD, DESARROLLAR HABILIDADES PARA GENERAR SERVICIOS FORMALES Y EMPLEO LOCAL DIVERSIFICADO, ACTUALIZAR SUS CONOCIMIENTOS Y SATISFACER LAS NECESIDADES Y EXPECTATIVAS DE LOS VISITANTES PARA CONTAR CON DESTINOS COMPETITIVOS EN TORNO A MEJORES EXPERIENCIAS, SEGURIDAD Y SUSTENTABILIDAD, CONTRIBUYENDO ASIMISMO A MEJORAR LA CALIDAD DE VIDA DE LAS COMUNIDADES RECEPTORAS.

EL PROGRAMA DE CAPACITACIÓN Y FORMACIÓN TURÍSTICA RESPONDE A LA NECESIDAD DE FORTALECER PERMANENTEMENTE A LOS RECURSOS HUMANOS VINCULADOS AL SECTOR, ACOMPAÑANDO A LAS LOCALIDADES EN SU PROCESO DE INCORPORACIÓN A LA ACTIVIDAD TURÍSTICA, MEDIANTE LA IMPLEMENTACIÓN DE PROGRAMAS DE FORMACIÓN Y CAPACITACIÓN; QUE FORTALEZCAN CAPACIDADES LOCALES Y GENEREN COMPETENCIAS LABORALES; A EFECTOS DE CONTRIBUIR EN LA TRANSFORMACIÓN DE LA ACTIVIDAD TURÍSTICA EN UNA DE LAS PRINCIPALES FUENTES DE GENERACIÓN DE RECURSOS Y EMPLEO PARA EL BIENESTAR DE LA SOCIEDAD NEUQUINA, CONTRIBUYENDO AL DESARROLLO INTEGRAL DE LAS DIFERENTES LOCALIDADES DE LA PROVINCIA DEL NEUQUÉN.

DE ESTA MANERA, SE CONSIDERA QUE LA FORMACIÓN DE LOS RECURSOS HUMANOS, MEJORA LA CALIDAD DE LOS SERVICIOS Y ACTIVIDADES TURÍSTICAS OFRECIDOS.

RESULTA FUNDAMENTAL DESTACAR QUE LA CAPACITACIÓN ES LA MEJOR FORMA DE OPTIMIZAR EL DESEMPEÑO DEL PERSONAL Y

AYUDAR AL CRECIMIENTO PERSONAL. LOS PROGRAMAS DE CAPACITACIÓN APUNTAN NO SÓLO A CONTRIBUIR AL CRECIMIENTO PROFESIONAL DEL CAPITAL HUMANO, SINO TAMBIÉN A SATISFACER LAS NECESIDADES DE LOS PROYECTOS Y OBJETIVOS DE LAS ORGANIZACIONES.

A SU VEZ, MEDIANTE LA CAPACITACIÓN Y FORMACIÓN PROFESIONAL, SE GENERA UNA MAYOR CALIDAD EN LOS PUESTOS LABORALES DE LOS DIFERENTES SERVICIOS TURÍSTICOS OFRECIDOS.

EL PROGRAMA ASÍ CONSTITUIDO PERMITE A LA DIRECCIÓN DE CAPACITACIÓN TURÍSTICA IMPLEMENTAR EL DIAGNÓSTICO DE NECESIDADES DE CAPACITACIÓN CON EL FIN DE IDENTIFICAR LAS MISMAS EN LAS DISTINTAS LOCALIDADES DE LA PROVINCIA, DISEÑAR PROPUESTAS ACORDES PARA DAR RESPUESTA A ESTAS NECESIDADES Y, FINALMENTE, EVALUAR EL IMPACTO DE LAS ACCIONES REALIZADAS.

OBJETIVOS:

OBJETIVO PRINCIPAL:

FORTALECER LOS RECURSOS HUMANOS VINCULADOS AL TURISMO EN LA PROVINCIA DEL NEUQUÉN.

OBJETIVOS ESPECÍFICOS:

1. CAPACITAR A LOS RECURSOS HUMANOS VINCULADOS AL SECTOR TURÍSTICO DE LA PROVINCIA DEL NEUQUÉN.
2. FORMAR A POTENCIALES PRESTADORES DE ACTIVIDADES TURÍSTICAS EN LA PROVINCIA DEL NEUQUÉN.
3. REALIZAR MONITOREO DE LAS ACCIONES PLANIFICADAS

DENOMINACIÓN: CAPACITACIÓN Y FORMACIÓN TURÍSTICA
CODIFICACIÓN PRESUPUESTARIA: JUR: 15 SA: MT - PRG 36
PRESUPUESTO ASIGNADO: GASTO DE PERSONAL \$ 14.037.990 + OTROS GASTOS \$ 2.079.100 = TOTAL \$ 16.117.090

RESUMEN NARRATIVO		INDICADOR	SUPUESTOS
F I N	1	CONTRIBUIR A MEJORAR LA COMPETITIVIDAD DEL SECTOR TURÍSTICO DE LA PROVINCIA DEL NEUQUÉN	
P R O P O S I T O	1	<p>NOMBRE: CANTIDAD DE PERSONAS CAPACITADAS</p> <p>OBJETIVO: CONOCER LA CANTIDAD TOTAL DE PERSONAS CAPACITADAS EN LA PROVINCIA DEL NEUQUÉN VINCULADAS AL SECTOR TURÍSTICO</p> <p>VALOR DESEABLE: 1500</p> <p>MÉTODO DE CÁLCULO: SUMATORIA DE PERSONAS CAPACITADAS</p> <p>MEDIO DE VERIFICACIÓN: REGISTRO DE ASISTENCIA Y/O APROBACIÓN DEL CURSO DE CAPACITACIÓN; INFORMES DE GESTIÓN, COMUNICADOS DE PRENSA Y PUBLICACIONES EN REDES SOCIALES DEL MINISTERIO DE TURISMO.</p> <p>LÍNEA DE BASE: 2020: 1500</p>	EXISTE LA NECESIDAD DE IMPLEMENTAR ACCIONES DE CAPACITACIÓN Y FORMACIÓN CONTINUA, DESTINADAS A LOS RECURSOS HUMANOS VINCULADOS AL SECTOR TURÍSTICO DE LA PROVINCIA DEL NEUQUÉN. EXISTE INTERÉS DE LAS PERSONAS EN CAPACITARSE. EXISTEN RECURSOS HUMANOS, TÉCNICOS Y ECONÓMICOS PARA IMPLEMENTAR CURSOS DE CAPACITACIÓN Y FORMACIÓN.
	<p>NOMBRE: CANTIDAD DE PERSONAS FORMADAS</p> <p>OBJETIVO: CONOCER LA CANTIDAD DE PERSONAS VINCULADAS AL SECTOR TURÍSTICOS DE LA PROVINCIA DEL NEUQUÉN FORMADAS</p> <p>VALOR DESEABLE: 30</p> <p>MÉTODO DE CÁLCULO: SUMATORIA DE PERSONAS FORMADAS</p> <p>MEDIO DE VERIFICACIÓN: REGISTRO DE ASISTENCIA Y/O APROBACIÓN DEL CURSO DE CAPACITACIÓN; INFORMES DE GESTIÓN, COMUNICADOS DE PRENSA Y PUBLICACIONES EN REDES SOCIALES DEL MINISTERIO DE TURISMO.</p> <p>LÍNEA DE BASE: 2020: 0</p>		

DENOMINACIÓN: CAPACITACIÓN Y FORMACIÓN TURÍSTICA
CODIFICACIÓN PRESUPUESTARIA: JUR: 15 SA: MT - PRG 36
PRESUPUESTO ASIGNADO: GASTO DE PERSONAL \$ 14.037.990 + OTROS GASTOS \$ 2.079.100 = TOTAL \$ 16.117.090

RESUMEN NARRATIVO		INDICADOR	SUPUESTOS
COMPONENTE	1 RECURSOS HUMANOS VINCULADOS AL SECTOR TURÍSTICO DE LA PROVINCIA DEL NEUQUÉN CAPACITADOS	<p>NOMBRE: CANTIDAD DE CURSOS DE CAPACITACIÓN IMPLEMENTADOS</p> <p>OBJETIVO: CONOCER EL NÚMERO DE ACTIVIDADES DE CAPACITACIÓN REALIZADAS SEA EN FORMATO VIRTUAL O PRESENCIAL</p> <p>VALOR DESEABLE: 40</p> <p>MÉTODO DE CÁLCULO: SUMATORIA DE CURSOS DE CAPACITACIÓN IMPLEMENTADOS</p> <p>MEDIO DE VERIFICACIÓN: LISTADO DE CURSOS DE CAPACITACIÓN IMPLEMENTADOS, COMUNICADOS DE PRENSA, INFORMES DE GESTIÓN, PUBLICACIONES EN REDES SOCIALES</p> <p>LÍNEA DE BASE: 2020: 40</p>	EXISTE LA NECESIDAD DE IMPLEMENTAR ACCIONES DE CAPACITACIÓN CONTINUA DESTINADAS A LOS RECURSOS HUMANOS VINCULADOS AL SECTOR TURÍSTICO DE LA PROVINCIA DEL NEUQUÉN. EXISTE INTERÉS DE LAS PERSONAS EN CAPACITARSE. EXISTEN RECURSOS HUMANOS, TÉCNICOS Y ECONÓMICOS PARA IMPLEMENTAR CURSOS DE CAPACITACIÓN Y FORMACIÓN.
	2 RECURSOS HUMANOS VINCULADOS AL SECTOR TURÍSTICO DE LA PROVINCIA DEL NEUQUÉN FORMADOS	<p>NOMBRE: CANTIDAD DE PROGRAMAS DE FORMACIÓN EN TURISMO IMPLEMENTADOS</p> <p>OBJETIVO: CONOCER LA CANTIDAD DE PROGRAMAS DE FORMACIÓN EN TURISMO IMPLEMENTADOS EN LA PROVINCIA DEL NEUQUÉN</p> <p>VALOR DESEABLE: 2</p> <p>MÉTODO DE CÁLCULO: SUMATORIA DE PROGRAMAS DE FORMACIÓN EN TURISMO IMPLEMENTADOS</p> <p>MEDIO DE VERIFICACIÓN: INFORME DE GESTIÓN, PLANILLA DE PARTICIPACIÓN, COMUNICADOS DE PRENSA, PUBLICACIONES EN REDES SOCIALES.</p> <p>LÍNEA DE BASE: 2020: 0</p>	EXISTE LA NECESIDAD DE IMPLEMENTAR ACCIONES DE FORMACIÓN DESTINADAS A LOS PRESTADORES TURÍSTICOS POTENCIALES DE LA PROVINCIA DEL NEUQUÉN. EXISTE INTERÉS POR FORMARSE. EXISTEN RECURSOS HUMANOS, TÉCNICOS Y ECONÓMICOS PARA IMPLEMENTAR CURSOS DE FORMACIÓN.
	3 MONITOREO DE ACCIONES REALIZADO	<p>NOMBRE: NIVEL DE MONITOREO DE ACCIONES</p> <p>OBJETIVO: CONOCER LA CANTIDAD DE BENEFICIARIOS ENCUESTADOS Y SU NIVEL DE SATISFACCIÓN CON LOS CURSOS DICTADOS Y ACCIONES REALIZADAS.</p> <p>VALOR DESEABLE: 100</p> <p>MÉTODO DE CÁLCULO: SUMATORIA DE BENEFICIARIOS ENCUESTADOS SATISFECHOS</p> <p>MEDIO DE VERIFICACIÓN: NOTAS RECEPCIONADAS, MAIL RECIBIDOS, ENCUESTAS DE SATISFACCIÓN REALIZADAS</p> <p>LÍNEA DE BASE: EN CONSTRUCCIÓN</p>	CONOCER EL GRADO DE SATISFACCIÓN DE LOS BENEFICIARIOS DE CADA ACCIÓN DESARROLLADA APORTARÁ INFORMACIÓN VALIOSA PARA LA TOMA DE DECISIONES ORIENTADAS A RE DIRECCIONAR LAS GESTIONES PÚBLICAS PARA EL LOGRO DE LOS RESULTADOS DESEADOS DEL PROGRAMA

MINISTERIO DE TURISMO

DENOMINACIÓN: **FORTALECIMIENTO DE LA GASTRONOMÍA NEUQUINA**

CODIFICACIÓN PRESUPUESTARIA: JUR: 15 SA: MT - PRG 38

POLÍTICA PÚBLICA:

EL PROGRAMA DE FORTALECIMIENTO DE LA GASTRONOMÍA NEUQUINA ADHIERE A POLÍTICAS PÚBLICAS DE TURISMO, BASÁNDOSE FUNDAMENTALMENTE EN LA REVALORIZACIÓN Y RESPETO POR LAS PAUTAS CULTURALES Y LA IDENTIDAD LOCAL, LA MEJORA DE CALIDAD DE VIDA DE CADA HABITANTE Y EL CRECIMIENTO ECONÓMICO.

EN TAL SENTIDO LA LEY PROVINCIAL DE TURISMO N° 2414/02, ESTABLE EN SU ARTÍCULO 2 LA IDENTIDAD TURÍSTICA NEUQUINA COMO AL CONJUNTO DE MANIFESTACIONES HISTÓRICAS, CULTURALES Y EXPRESIONES COSTUMBRISTAS PROPIAS DEL ACERVO DE LA PROVINCIA DEL NEUQUÉN, EMERGENTE DE LOS AUTÉNTICOS VALORES DE SUS HABITANTES Y DE LOS SIGNIFICADOS Y CONTENIDOS QUE CADA LUGAR O ÁREA POSEE COMO RASGO DISTINTIVO, TANGIBLE O INTANGIBLE.

EN EL MARCO DEL PLAN QUINQUENAL PROVINCIAL QUE TIENE COMO OBJETIVO DEFINIR LÍNEAS DE ACCIÓN ESTRATÉGICAS NECESARIAS PARA EL DESARROLLO DEL TURISMO DE MANERA SUSTENTABLE EN LA PROVINCIA AL MISMO TIEMPO QUE PRETENDE LOGRAR SU POSICIONAMIENTO COMO UN DESTINO TURÍSTICO COMPETITIVO Y DE EXCELENCIA A NIVEL NACIONAL E INTERNACIONAL.

A SU VEZ CONTRIBUIR CON LOS OBJETIVOS DE DESARROLLO SOSTENIBLES COMO, ODS_4 EDUCACION DE CALIDAD, ODS_5 IGUALDAD DE GÉNERO, ODS_7 ENERGÍA ASEQUIBLE NO CONTAMINANTE, ODS_8 TRABAJO DECENTE Y CRECIMIENTO ECONÓMICO, ODS_12 PRODUCCIÓN Y CONSUMO RESPONSABLE.

MEMORIA DESCRIPTIVA:

PROGRAMA BAJO LA METODOLOGÍA DE PRESUPUESTO ORIENTADO A RESULTADOS.

EL FORTALECIMIENTO DE LA GASTRONOMÍA NEUQUINA BUSCA FOMENTAR EL CONSUMO Y LA PRODUCCIÓN LOCAL, ARTICULANDO DISTINTAS ESTRATEGIAS DE TRABAJO ENTRE EL SECTOR PÚBLICO Y PRIVADO, PARA FORTALECER Y POSICIONAR A LA GASTRONOMÍA REGIONAL A NIVEL NACIONAL E INTERNACIONAL.

EL DÍA 27 DE SEPTIEMBRE DEL AÑO 2016 SE CONSTITUYE EL SELLO DE DISTINCIÓN DE LA GASTRONOMÍA NEUQUINA, FRUTO DE UN TRABAJO EN CONJUNTO DE LA SUBSECRETARIA DE TURISMO CON DISTINTOS ACTORES PRINCIPALES DEL RUBRO GASTRONÓMICO DE LA PROVINCIA DE NEUQUÉN, CON EL OBJETIVO DE MEJORAR EL SERVICIO Y AMPLIAR LA OFERTA DE PLATOS REGIONALES.

CABE RESALTAR EL TRABAJO EN FORMA CONJUNTA CON LA DIRECCIÓN DE FIESTAS POPULARES PARA REVALORIZA LA CULTURA DE LOS NEUQUINOS LOGRANDO LAS MEJORES PREPARACIONES, EXPONINDO PRODUCTOS DE ALTÍSIMA CALIDAD GASTRONÓMICA E INCORPORANDO UN VALOR AGREGADO A NUESTRO PATRIMONIO CULTURAL.

PARA SU IMPLEMENTACIÓN SE PLANTEA LA ADHESIÓN DE NUEVOS ESTABLECIMIENTOS GASTRONÓMICOS QUE CUMPLAN ESTÁNDARES DE CALIDAD Y PRIORICEN LA ELABORACIÓN DE SUS PLATOS CON PRODUCTOS REGIONALES, USANDO RECETAS CARACTERÍSTICAS Y MANO DE OBRA LOCAL, SITUADOS EN LAS DIFERENTES RUTAS TURÍSTICAS DE LA PROVINCIA DE NEUQUÉN.

ASIMISMO SE OTORGARA UN RECONOCIMIENTO A LOS COCINEROS Y COCINERAS QUE PROMUEVAN NUESTRA GASTRONOMÍA, POR ÚLTIMO SE PLANIFICAN CAPACITACIONES PARA LA MEJORA DE LOS SERVICIOS, Y SEGUIR TRABAJANDO PARA PROMOCIÓN Y DIFUSIÓN EN DIFERENTES MEDIOS DE COMUNICACIÓN, EVENTOS PROVINCIALES Y NACIONALES.

OBJETIVOS:**OBJETIVO PRINCIPAL**

DURANTE EL PERÍODO COMPRENDIDO ENTRE LOS AÑOS 2020-2023, EL PROGRAMA SE PROPONE FORTALECER LA CALIDAD DEL SERVICIO OFRECIDO POR LOS PRESTADORES, ASEGURAR LA OFERTA DE PLATOS TÍPICOS, REVALORIZACIÓN DE LA CULTURA, PONER EN VALOR A LOS PROMOTORES DE LA GASTRONOMÍA REGIONAL, POSICIONAMIENTO DE MARCA DEL SELLO GASTRONÓMICO NEUQUINO Y PROMOCIÓN GENERANDO UN MAYOR BIENESTAR A LA COMUNIDAD NEUQUINA.

OBJETIVOS ESPECÍFICOS

1. REALIZAR ASISTENCIA TÉCNICA EN ESTABLECIMIENTOS GASTRONÓMICOS .
2. REALIZAR CAPACITACIONES VINCULADAS A LA GASTRONOMIA.
3. ELABORAR INFORMES PARA PROMOCIÓN DE LA GASTRONOMIA NEUQUINA

DENOMINACIÓN: FORTALECIMIENTO DE LA GASTRONOMÍA NEUQUINA
CODIFICACIÓN PRESUPUESTARIA: JUR: 15 SA: MT - PRG 38
PRESUPUESTO ASIGNADO: GASTO DE PERSONAL \$ 7.568.615 + OTROS GASTOS \$ 1.297.360 = TOTAL \$ 8.865.975

RESUMEN NARRATIVO		INDICADOR	SUPUESTOS	
F I N	1	EL PROGRAMA FORTALECIMIENTO DE LA GASTRONOMÍA NEUQUINA CONTRIBUYE A LA PUESTA EN VALOR DE LAS COSTUMBRES CULINARIAS PROPIAS DE CADA REGIÓN, DELINEANDO ACCIONES DE FORTALECIMIENTO CON LOS DISTINTOS ACTORES DEL RUBRO GASTRONÓMICO Y DE ESTE MODO SE ACRECIENTA EL CONSUMO Y LA PRODUCCIÓN LOCAL		
P R O P Ó S I T O	1	DURANTE EL PERÍODO COMPRENDIDO ENTRE LOS AÑOS 2020-2023, EL PROGRAMA LOGRÓ FORTALECER LA CALIDAD DEL SERVICIO OFRECIDO POR LOS PRESTADORES, ASEGURAR LA OFERTA DE PLATOS TÍPICOS, REVALORIZACIÓN DE LA CULTURA, PONER EN VALOR A LOS PROMOTORES DE LA GASTRONOMÍA REGIONAL, POSICIONAR LA MARCA DEL SELLO GASTRONÓMICO NEUQUINO E INCREMENTÓ LA PROMOCIÓN, GENERANDO UN MAYOR BIENESTAR A LA COMUNIDAD NEUQUINA.	NOMBRE: CANTIDAD DE ESTABLECIMIENTOS DISTINGUIDOS OBJETIVO: DISTINGUIR CON EL SELLO DE CALIDAD A LOS ESTABLECIMIENTOS GASTRONÓMICOS DELA PROVINCIA DEL NEUQUÉN VALOR DESEABLE: 15 MÉTODO DE CÁLCULO: SUMATORIA DE LOS ESTABLECIMIENTOS DISTINGUIDOS MEDIO DE VERIFICACIÓN: PLACAS OTORGADAS LÍNEA DE BASE: 2016: 36	EXISTE INTERÉS DE LOS ESTABLECIMIENTOS Y ACTORES GASTRONÓMICOS PARA RECIBIR ASISTENCIA TÉCNICA, PROMOCIÓN, DIFUSIÓN Y APOYO FINANCIERO. TRABAJANDO DE MANERA ARTICULADA ENTRE EL SECTOR PÚBLICO Y PRIVADO PARA POSICIONAR Y CONSOLIDAR A NIVEL PROVINCIAL, NACIONAL E INTERNACIONAL LA DIVERSIDAD DE LA CULTURA GASTRONÓMICA NEUQUINA, LOS PRODUCTOS LOCALES Y LOS DESTINOS TURÍSTICOS. DE ESTA FORMA NO SOLO SE OFRECE UN PRODUCTO SI NO QUE LOS TURISTAS PODRÁN EXPERIMENTAR EN PRIMERA PERSONA LA ESENCIA DE LA IDIOSINCRASIA NEUQUINA.
			NOMBRE: CANTIDAD DE PROFESIONALES RECONOCIDOS POR PROMOVER LA GASTRONOMÍA NEUQUINA OBJETIVO: INCREMENTAR PROFESIONALES QUE PROMUEVAN LA GASTRONOMÍA NEUQUINA VALOR DESEABLE: 15 MÉTODO DE CÁLCULO: SUMATORIA DE PROFESIONALES RECONOCIDOS MEDIO DE VERIFICACIÓN: DIPLOMA DE CALIDAD LÍNEA DE BASE: EN CONSTRUCCIÓN	

DENOMINACIÓN: FORTALECIMIENTO DE LA GASTRONOMÍA NEUQUINA
CODIFICACIÓN PRESUPUESTARIA: JUR: 15 SA: MT - PRG 38
PRESUPUESTO ASIGNADO: GASTO DE PERSONAL \$ 7.568.615 + OTROS GASTOS \$ 1.297.360 = TOTAL \$ 8.865.975

RESUMEN NARRATIVO		INDICADOR	SUPUESTOS
COMPONENTE	1 GASTRONOMÍA NEUQUINA ASISTIDA TÉCNICAMENTE	NOMBRE: CANTIDAD DE ASISTENCIAS TÉCNICAS AL RUBRO GASTRONÓMICO OBJETIVO: ESTABLECIMIENTOS GASTRONÓMICOS ASISTIDOS TÉCNICAMENTE POR EL MINISTERIO DE TURISMO. VALOR DESEABLE: 15 MÉTODO DE CÁLCULO: SUMATORIA DE ASISTENCIAS TÉCNICAS REALIZADAS MEDIO DE VERIFICACIÓN: PLACAS DE DISTINCIÓN LÍNEA DE BASE: 2016: 34	EXISTE INTERÉS DE LOS ESTABLECIMIENTOS Y ACTORES GASTRONÓMICOS PARA RECIBIR ASISTENCIA TÉCNICA, PROMOCIÓN Y DIFUSIÓN
	2 CAPACITACIONES DESTINADAS AL RUBRO GASTRONÓMICO REALIZADAS	NOMBRE: CANTIDAD DE CAPACITACIONES DESTINADAS AL SECTOR GASTRONÓMICO OBJETIVO: FORTALECER EL SERVICIO DE LOS ESTABLECIMIENTOS GASTRONÓMICOS VALOR DESEABLE: 50 MÉTODO DE CÁLCULO: SUMATORIA DE PERSONAS CAPACITADAS MEDIO DE VERIFICACIÓN: LISTADO DE ASISTENCIA A LAS CAPACITACIONES DICTADAS LÍNEA DE BASE: 2020: 382	EXISTE EL INTERÉS Y COMPROMISO DE LOS ESTABLECIMIENTOS Y ACTORES GASTRONÓMICOS PARA CAPACITARSE EN POS DE LA MEJORA Y DE ESTA FORMA BRINDAR UN SERVICIO DE CALIDAD
	3 INFORMES TÉCNICOS ELABORADOS PARA FOMENTAR LA DIFUSIÓN DEL PROGRAMA	NOMBRE: CANTIDAD DE INFORMES PARA DIFUSIÓN ELABORADOS OBJETIVO: INCREMENTAR LA DIFUSIÓN DE LOS ESTABLECIMIENTOS DISTINGUIDOS POR EL SELLO DE LA GASTRONOMIA NEUQUINA VALOR DESEABLE: 14 MÉTODO DE CÁLCULO: SUMATORIA DE INFORMES ELABORADOS MEDIO DE VERIFICACIÓN: GACETILLAS PUBLICADAS DE GASTRONOMÍA LÍNEA DE BASE: EN CONSTRUCCIÓN	EXISTE EL INTERÉS DE PROMOCIÓN EN MEDIOS OFICIALES DEL MINISTERIO DE TURISMO DE PARTE DE LAS PERSONAS QUE INTERVIENEN EN EL RUBRO GASTRONÓMICO

MINISTERIO DE TURISMO

DENOMINACIÓN: **FORTALECIMIENTO DE FIESTAS POPULARES**

CODIFICACIÓN PRESUPUESTARIA: JUR: 15 SA: MT - PRG 39

POLÍTICA PÚBLICA:

EL PROGRAMA FORTALECIMIENTO DE FIESTAS POPULARES CONTRIBUYE A:

- LEY PROVINCIAL 3083 DE FIESTAS POPULARES QUE BUSCA RECONOCER, REGISTRAR Y JERARQUIZAR LAS FIESTAS Y EVENTOS POPULARES DE LA PROVINCIA.
- PLAN QUINQUENAL PROVINCIAL SOBRE EL CUAL SE TRABAJA COMO EJE EL DESARROLLO TURÍSTICO EN BASE A LO PLANTEADO EN EL PLAN DE DESARROLLO TURÍSTICO NEUQUÉN 2030. UNA DE LAS ESTRATEGIAS PRINCIPALES SE BASA EN LA JERARQUIZACIÓN Y FORTALECIMIENTO DE FIESTAS POPULARES REPRESENTATIVAS DE CADA REGIÓN
- ODS 2030 N° 15, 5 Y 8. ESTRATEGIAS DE RECICLADO EN LAS FIESTAS Y EVENTOS Y LA GENERACIÓN DE EMPLEO GENUINO.

MEMORIA DESCRIPTIVA:

PROGRAMA BAJO LA METODOLOGÍA DE PRESUPUESTO ORIENTADO A RESULTADOS.

EN EL MARCO DEL PLAN QUINQUENAL PROVINCIAL, SOBRE EL CUAL SE TRABAJA COMO EJE EL DESARROLLO TURÍSTICO EN BASE A LO PLANTEADO EN EL PLAN DE DESARROLLO TURÍSTICO NEUQUÉN 2030, SE DEFINE A LA PLANIFICACIÓN DEL DESARROLLO TURÍSTICO COMO UN EJE ESTRATÉGICO, DONDE UNA DE LAS ESTRATEGIAS PRINCIPALES SE BASA EN LA JERARQUIZACIÓN Y FORTALECIMIENTO A FIESTAS POPULARES REPRESENTATIVA DE CADA REGIÓN, REVALORIZACIÓN DE LAS COSTUMBRES, TRADICIONES, GASTRONOMIA, Y VALORES LOCALES.

LA PROVINCIA CUENTA CON LA LEY PROVINCIAL N°3083 DE FIESTAS Y EVENTOS POPULARES DE LA PROVINCIA. LA AUTORIDAD DE APLICACIÓN DE LA LEY ES EL MINISTERIO DE TURISMO, Y ES A TRAVÉS DE ESTE PROGRAMA QUE SE INSTRUMENTAN LAS ACCIONES NECESARIAS PARA EL EFECTIVO CUMPLIMIENTO DE LA LEY.

PARA SU IMPLEMENTACIÓN SE PLANTEA TRABAJAR ARTICULADAMENTE CON LOS MUNICIPIOS Y COMISIONES DE FOMENTO PARA LA IDENTIFICACIÓN Y REGISTRO DE LAS FIESTAS Y EVENTOS POPULARES QUE SE REALIZAN EN EL PROVINCIA, COMO ASI TAMBIÉN PARA LA INCORPORACIÓN DE NUEVAS FIESTAS Y EVENTOS Y RECATEGORIZACIÓN EN EL CASO QUE CORRESPONDA ; DE TAL MANERA QUE SE CONFECCIONE UN REGISTRO OFICIAL DE FIESTAS Y EVENTOS POPULARES QUE PERMITA ARTICULAR LA OFERTA ORGANIZADAMENTE PARA EVITAR LA SUPERPOSICION DE FECHAS Y NOMBRES, PERMITIENDO ASI PROMOCIONAR Y DIFUNDIR DE MANERA OPTIMA TODAS LAS FIESTAS Y EVENTOS QUE SE DESARROLLEN EN LA PROVINCIA

ESTE PROGRAMA BUSCA REVALORIZAR LAS TRADICIONES FLOKLORICAS, GASTRONOMICAS, CULTURALES Y SOCIALES, LAS ACTIVIDADES ECONÓMICAS Y PRODUCTIVAS, LOS ACONTECIMIENTOS HISTORICOS, RELIGIOSOS, RITUALES Y COSTUMBRES DE LOS LUGARES DE LA PROVINCIA DONDE SE REALIZAN Y SE CONVOCA A TURISTAS

OBJETIVOS:

OBJETIVO PRINCIPAL:

FORTALECER Y JERARQUIZAR LAS FIESTAS/EVENTOS POPULARES COMO PARTE DE LA OFERTA TURÍSTICA DE NEUQUÉN

OBJETIVOS ESPECÍFICOS :

1. INTERVENIR EN FIESTAS/EVENTOS POPULARES
2. ASISTIR TÉCNICAMENTE A FIESTAS/EVENTOS POPULARES.
3. ASISTIR FINANCIERAMENTE A FIESTAS/EVENTOS POPULARES.

DENOMINACIÓN: FORTALECIMIENTO DE FIESTAS POPULARES

CODIFICACIÓN PRESUPUESTARIA: JUR: 15 SA: MT - PRG 39

PRESUPUESTO ASIGNADO: GASTO DE PERSONAL \$ 19.367.975 + OTROS GASTOS \$ 9.482.550 = TOTAL \$ 28.850.525

RESUMEN NARRATIVO		INDICADOR	SUPUESTOS
FIN	1	EL PROGRAMA DE FORTALECIMIENTO DE FIESTAS POPULARES CONTRIBUYE A LA MEJORA DE LA COMPETITIVIDAD DEL SECTOR TURÍSTICO DE LA PROVINCIA DEL NEUQUÉN Y DE LAS COMUNIDADES LOCALES A TRAVES DE LA JERARQUIZACIÓN Y FORTALECIMIENTO DE LAS FIESTAS/EVENTOS POPULARES REPRESENTATIVAS DE CADA REGIÓN REVALORIZANDO LAS COSTUMBRES, TRADICIONES, GASTRONOMÍA Y VALORES LOCALES	
PROPÓSITO	1	<p>NOMBRE: CANTIDAD DE FIESTAS POPULARES FORTALECIDAS</p> <p>OBJETIVO: PERMITE CONOCER EL INCREMENTO EN LA CANTIDAD DE FIESTAS POPULARES QUE HAN SIDO FORTALECIDAS EN LA PROVINCIA DE NEUQUÉN</p> <p>VALOR DESEABLE: 50</p> <p>MÉTODO DE CÁLCULO: SUMATORIA DE FIESTAS EVENTOS FORTALECIDAS Y JERARQUIZADAS</p> <p>MEDIO DE VERIFICACIÓN: OCUPACIÓN HOTELERA, MEJORA EN LOS SERVICIOS, CANTIDAD DE ASISTENTES</p> <p>LÍNEA DE BASE: 2018:50</p>	<p>EXISTE INTERÉS DE LOS MUNICIPIOS PARA RECIBIR ASISTENCIA TÉCNICA Y FINANCIERA PARA LAS FIESTAS POPULARES, TRABAJANDO ARTICULADAMENTE CON MUNICIPIOS, COMISIONES DE FOMENTO Y ORGANIZADORES DE FIESTAS Y EVENTOS POPULARES, PARA LA JERARQUIZACIÓN, RECONOCIMIENTO Y REGISTRO DE LAS MISMAS EN FUNCIÓN DE UN NIVEL DE POSICIONAMIENTO QUE SE REFLEJA EN EL INCREMENTO DE LOS TURISTAS Y ASISTENTES QUE LAS VISITAN Y EN LA DIVERSIFICACIÓN DE LAS ECONOMÍAS DE CADA UNA DE LAS LOCALIDADES DE LA PROVINCIA. EL PROCESO SE DESARROLLA MEDIANTE DISTINTOS MEDIOS, ENTRE LOS QUE SE DESTACAN LA ASISTENCIA TÉCNICA Y FINANCIERA, DIFUSIÓN DE LAS FIESTAS/EVENTOS ORGANIZADOS EN DESTINOS QUE INVITAN CON SUS PROPUESTAS, MATERIALES QUE REFLEJAN LA IDENTIDAD DE CADA LOCALIDAD, PUBLICACIONES QUE MUESTRAN LAS ACTIVIDADES Y SEGUIMIENTO DE FIESTAS/EVENTOS EN REDES SOCIALES, QUE CONVOCAN A TURISTAS INQUIETOS POR TENER NUEVAS O INCRÉIBLES EXPERIENCIAS DE VIAJE. EXISTE INTERÉS DE LOS DESTINOS POR PARTICIPAR EN ACCIONES PROMOCIONALES PARA EL POSICIONAMIENTO DE LA PROVINCIA. EXISTEN RECURSOS HUMANOS, TÉCNICOS Y FINANCIEROS PARA DESARROLLAR ACCIONES DE ASISTENCIA Y PROMOCIÓN. NO SE PRESENTAN CUESTIONES DE VULNERABILIDAD DE LA ACTIVIDAD TURÍSTICA ASOCIADOS A CATÁSTROFES NATURALES Y CLIMÁTICAS, EPIDEMIOLOGÍAS, ETC</p>

DENOMINACIÓN: FORTALECIMIENTO DE FIESTAS POPULARES
CODIFICACIÓN PRESUPUESTARIA: JUR: 15 SA: MT - PRG 39
PRESUPUESTO ASIGNADO: GASTO DE PERSONAL \$ 19.367.975 + OTROS GASTOS \$ 9.482.550 = TOTAL \$ 28.850.525

RESUMEN NARRATIVO		INDICADOR	SUPUESTOS
COMPONENTE	1	FIESTAS/EVENTOS POPULARES CON INTERVENCIÓN DEL MINISTERIO DE TURISMO NOMBRE: CANTIDAD DE FIESTAS POPULARES/EVENTOS EN LOS QUE PARTICIPA EL MINISTERIO DE TURISMO OBJETIVO: PERMITE CONOCER EN CUANTAS FIESTAS POPULARES EL MINISTERIO DE TURISMO PARTICIPÓ VALOR DESEABLE: 50 MÉTODO DE CÁLCULO: SUMATORIA DE FIESTAS POPULARES CON PARTICIPACIÓN DEL MINISTERIO DE TURISMO MEDIO DE VERIFICACIÓN: REGISTROS DEL ÁREA, GACETILLAS Y NOTAS DE PRENSA, POSTEOS ORGÁNICOS EN REDES SOCIALES, NOTAS PUBLICADAS LÍNEA DE BASE: EN CONSTRUCCIÓN	EXISTE INTERÉS Y COMPROMISO POR PARTE DE LOS MUNICIPIOS Y COMISIONES DE FOMENTO POR CONTAR CON PRESENCIA INSTITUCIONAL EN LAS FIESTAS / EVENTOS POPULARES. EXISTEN RECURSOS HUMANOS, TÉCNICOS Y FINANCIEROS PARA PARTICIPAR DE LAS FIESTAS / EVENTOS POPULARES.
	2	FIESTAS /EVENTOS POPULARES ASISTIDOS TÉCNICAMENTE NOMBRE: CANTIDAD DE FIESTAS POPULARES / EVENTOS ASISTIDOS TÉCNICAMENTE OBJETIVO: PERMITE CONOCER CUANTAS FIESTAS POPULARES FUERON ASISTIDAS TECNICAMENTE VALOR DESEABLE: 35 MÉTODO DE CÁLCULO: SUMATORIA DE FIESTAS POPULARES ASISTIDAS TÉCNICAMENTE MEDIO DE VERIFICACIÓN: EXISTE INTERÉS Y COMPROMISO POR PARTE DE LOS MUNICIPIOS Y COMISIONES DE FOMENTO POR SER RELEVADOS, INCLUIDOS EN EL REGISTRO OFICIAL DE FIESTAS POPULARES Y ASISTIDOS TÉCNICAMENTE. EXISTEN RECURSOS HUMANOS, TÉCNICOS Y FINANCIEROS PARA RELEVAR LAS FIESTAS/ EVENTOS Y ASISTIRLOS TÉCNICAMENTE. LÍNEA DE BASE: EN CONSTRUCCIÓN	EXISTE INTERÉS Y COMPROMISO POR PARTE DE LOS MUNICIPIOS Y COMISIONES DE FOMENTO POR SER RELEVADOS, INCLUIDOS EN EL REGISTRO OFICIAL DE FIESTAS POPULARES Y ASISTIDOS TÉCNICAMENTE. EXISTEN RECURSOS HUMANOS, TÉCNICOS Y FINANCIEROS PARA RELEVAR LAS FIESTAS/ EVENTOS Y ASISTIRLOS TÉCNICAMENTE.
	3	FIESTAS/EVENTOS POPULARES ASISTIDOS FINANCIERAMENTE NOMBRE: CANTIDAD DE FIESTAS POPULARES / EVENTOS ASISTIDOS FINANCIERAMENTE OBJETIVO: PERMITE CONOCER A CUANTAS FIESTAS POPULARES SE HAN ASISTIDOS FINANCIERAMENTE VALOR DESEABLE: 15 MÉTODO DE CÁLCULO: SUMATORIA DE FIESTAS POPULARES ASISTIDAS FINANCIERAMENTE MEDIO DE VERIFICACIÓN: TRANSFERENCIA DE FONDOS LÍNEA DE BASE: 2018: 20	EXISTE INTERÉS POR PARTE DE LOS MUNICIPIOS Y COMISIONES DE FOMENTO POR RECIBIR ASISTENCIA FINANCIERA PARA LA ORGANIZACIÓN DE FIESTAS / EVENTOS POPULARES. EXISTEN RECURSOS HUMANOS, TÉCNICOS Y FINANCIEROS PARA TAL FIN.

MINISTERIO DE TURISMO

DENOMINACIÓN: **FORTALECIMIENTO DE COMUNIDADES - EMPRENDEDURISMO LOCAL**

CODIFICACIÓN PRESUPUESTARIA: JUR: 15 SA: MT - PRG 41

POLÍTICA PÚBLICA:

EL PROGRAMA DE FORTALECIMIENTO DE COMUNIDADES DE EMPRENDEDURISMO LOCAL CONTRIBUYE A:

ODS 5: IGUALDAD DE GÉNERO

ODS 8: TRABAJO DECENTE Y CRECIMIENTO ECONÓMICO

ODS 9: INDUSTRIA INOVACIÓN E INFRAESTRUCTURA

ODS 10: REDUCCIÓN DE LAS DESIGUALDADES

MEMORIA DESCRIPTIVA:

PROGRAMA BAJO LA METODOLOGÍA DE PRESUPUESTO ORIENTADO A RESULTADOS.

POR MEDIO DE ESTE PROGRAMA DE EMPRENDEDORES SE OFRECEN CAPACITACIONES EN OFICIO Y TALLERES DE FORMACIÓN A TODAS LAS PERSONAS QUE ESTEN EN DESARROLLO DE SU EMPRENDIMIENTO Y/O A TODAS AQUELLAS QUE SEAN POTENCIALES EMPRENDEDORES/AS A FIN DE QUE PUEDAN GENERAR TRABAJO GENUINO Y AUTOEMPLERASE CONSERVANDO LA CULTURA E IDENTIDAD DE SU LOCALIDAD.

LAS CAPACITACIONES EN OFICIO PERMITEN LA CREACIÓN DE PLATOS A PARTIR DE INGREDIENTES Y TÉCNICAS EN EL RUBRO GASTRONÓMICO Y DE PASTELERÍA IMPULSANDO A LA PROMOCIÓN DE PRODUCTOS REGIONALES REVALORIZANDO COSTUMBRES Y CULTURAS DE CADA LOCALIDAD COMO ASI TAMBIÉN SOSTENIENDO LA IDENTIDAD LOCAL.

Y POR ÚLTIMO ESTAS CAPACITACIONES ESTAN ACOMPAÑADAS DE TALLERES DE FORMACIÓN QUE TIENEN COMO OBJETIVO OFRECER CONOCIMIENTO Y HABILIDADES NECESARIAS PARA CREAR, DESARROLLAR Y PONER EN MARCHA SU IDEA DE NEGOCIO.

OBJETIVOS:

OBJETIVO PRINCIPAL:

EL PROGRAMA DE FORTALECIMIENTO DE COMUNIDADES Y EMPRENDEDURISMO LOCAL SE PROPONE GENERAR OPORTUNIDADES A LA MANO DE OBRA LOCAL PARA CREAR EMPLEO GENUINO EN LA PROVINCIA DE NEUQUÉN

OBJETIVOS ESPECIFICIOS:

1. REALIZAR CAPACITACIONES EN OFICIO Y DE FORMACIÓN EN LAS DIFERENTES LOCALIDADES DE LA PROVINCIA.
2. DICTAR TALLERES DE FORMACIÓN EN LAS LOCALIDADES DE LAS DIFERENTES RUTAS TURÍSTICAS

DENOMINACIÓN: FORTALECIMIENTO DE COMUNIDADES - EMPRENDEDURISMO LOCAL
CODIFICACIÓN PRESUPUESTARIA: JUR: 15 SA: MT - PRG 41
PRESUPUESTO ASIGNADO: GASTO DE PERSONAL \$ 14.361.664 + OTROS GASTOS \$ 1.463.600 = TOTAL \$ 15.825.264

RESUMEN NARRATIVO		INDICADOR	SUPUESTOS
F I N	1	CONTRIBUIR AL FORTALECIMIENTO DE LOS SABERES Y HABILIDADES CONSERVANDO LA CULTURA DE CADA COMUNIDAD PARA POSICIONARSE COMO EMPRENDEDORAS LOCALES EN EL SECTOR TURÍSTICO DE LA PROVINCIA DEL NEUQUÉN	
P R O P O S I T O	1	<p>EN EL PERÍODO 2022 EL PROGRAMA FORTALECIMIENTO DE COMUNIDADES - EMPRENDEDURISMO LOCAL, FORTALECIÓ LA MANO DE OBRA LOCAL PARA GENERAR EMPLEO GENUINO EN LA PROVINCIA DEL NEUQUÉN</p> <p>NOMBRE: PORCENTAJE DE PERSONAS CON EMPLEO GENUINO EN RELACIÓN A LAS PERSONAS CAPACITADAS</p> <p>OBJETIVO: PERMITE CONOCER EL PORCENTAJE DE EMPRENDEDORAS CAPACITADAS Y FORMADAS CON EMPLEO GENUINO EN RELACIÓN A LAS PERSONAS CAPACITADAS X 100</p> <p>VALOR DESEABLE: 100%</p> <p>MÉTODO DE CÁLCULO: (CANTIDAD DE PERSONAS CON EMPLEO GENUINO/CANTIDAD DE PERSONAS CAPACITADAS) X 100</p> <p>MEDIO DE VERIFICACIÓN: REGISTRO DE ASISTENCIA Y/O INFORME DE GESTIÓN, COMUNICADO DE PRENSA.</p> <p>LÍNEA DE BASE: EN CONSTRUCCIÓN</p>	EXISTE LA NECESIDAD DE IMPLEMENTAR ACCIONES DE CAPACITACIÓN EN OFICIO Y TALLERES DE FORMACIÓN DE MANERA CONTINÚA EN LAS LOCALIDADES DONDE LAS PERSONAS DESEEN INSERTARSE AL EMPRENDEDURISMO E INSERTARSE A LA ACTIVIDAD TURÍSTICA. LAS PERSONAS MANIFIESTAN INTERES PARA CAPACITARSE Y FORMARSE. SE CUENTA CON RECURSO HUMANO, TÉCNICO Y ECONÓMICO PARA IMPLEMENTAR CAPACITACIONES DE OFICIO Y DE FORMACIÓN, COMO ASÍ TAMBIÉN ACUERDOS CON INSTITUCIONES GREMIALES.

DENOMINACIÓN: FORTALECIMIENTO DE COMUNIDADES - EMPRENDEDURISMO LOCAL
CODIFICACIÓN PRESUPUESTARIA: JUR: 15 SA: MT - PRG 41
PRESUPUESTO ASIGNADO: GASTO DE PERSONAL \$ 14.361.664 + OTROS GASTOS \$ 1.463.600 = TOTAL \$ 15.825.264

RESUMEN NARRATIVO		INDICADOR	SUPUESTOS
COMPONENTE	1 PLAN DE CAPACITACIONES PARA ENSEÑAR OFICIOS FORTALECIENDO OPORTUNIDADES LABORALES A NIVEL LOCAL Y REGIONAL EN EL SECTOR TURÍSTICO REALIZADO	<p>NOMBRE: CANTIDAD DE PERSONAS CAPACITADAS EN OFICIO</p> <p>OBJETIVO: PERMITE CONOCER LA CANTIDAD DE PERSONAS QUE PARTICIPAN EN CAPACITACIONES DE OFICIO</p> <p>VALOR DESEABLE: 1000</p> <p>MÉTODO DE CÁLCULO: SUMATORIA DE PERSONAS CAPACITADAS</p> <p>MEDIO DE VERIFICACIÓN: PLANILLA DE ASISTENCIAS, COMUNICADO DE PRENSA, INFORME DE GESTIÓN Y REGISTRO FOTOGRÁFICO</p> <p>LÍNEA DE BASE: 2021: 596</p>	EXISTE LA NECESIDAD DE IMPLEMENTAR ACCIONES DE CAPACITACIÓN CONTINUA DESTINADAS A PERSONAS CON INTERES EN CAPACITARSE EN OFICIOS ESPECIFICOS.
		<p>NOMBRE: CANTIDAD DE CAPACITACIONES REALIZADAS EN OFICIO</p> <p>OBJETIVO: EFECTUAR CAPACITACIONES PARA LOS EMPRENDEDORES DE LA PROVINCIA</p> <p>VALOR DESEABLE: 40</p> <p>MÉTODO DE CÁLCULO: SUMATORIA DE LAS CAPACITACIONES REALIZADAS</p> <p>MEDIO DE VERIFICACIÓN: LISTADO DE ASISTENCIA</p> <p>LÍNEA DE BASE: 2021: 8</p>	

DENOMINACIÓN: FORTALECIMIENTO DE COMUNIDADES - EMPRENDEDURISMO LOCAL
CODIFICACIÓN PRESUPUESTARIA: JUR: 15 SA: MT - PRG 41
PRESUPUESTO ASIGNADO: GASTO DE PERSONAL \$ 14.361.664 + OTROS GASTOS \$ 1.463.600 = TOTAL \$ 15.825.264

RESUMEN NARRATIVO		INDICADOR	SUPUESTOS
C O M P O N E N T E	2 PROGRAMAS DE TALLERES DE FORMACIÓN DICTADOS A PERSONAS EMPRENDEDORAS/YO POTENCIALES EMPRENDEDORAS/AS CON OPORTUNIDAD DE FINANCIAMIENTO Y ACOMPAÑAMIENTO INSTITUCIONAL	<p>NOMBRE: CANTIDAD DE TALLER DE CAPACITACIÓN DE FORMACIÓN</p> <p>OBJETIVO: PERMITE CONOCER LA CANTIDAD DE DE TALLERES DE FORMACIÓN PARA INSERTARSE A LA ACTIVIDAD TURISTICA</p> <p>VALOR DESEABLE: 10</p> <p>MÉTODO DE CÁLCULO: SUMATORIA DE LOS TALLERES DICTADOS</p> <p>MEDIO DE VERIFICACIÓN: LISTADOS DE TALLERES DE FORMACIÓN DICTADOS, PLANILLA DE ASISTENCIA, INFORME DE GESTIÓN</p> <p>LÍNEA DE BASE: 2021: 10</p>	EXISTE LA NECESIDAD DE IMPLEMENTAR ACCIONES DE TALLERES DE FORMACIÓN DESTINADAS A LOS EMPRENDEDORAS/AS DE LA PROVINCIA, QUE INCLUYA PLAN DE NEGOCIOS Y OPORTUNIDADES DE OBTENCIÓN CREDITICIA.
		<p>NOMBRE: CANTIDAD DE MUNICIPIOS Y/O COMISIONES DE FOMENTO FORMADAS</p> <p>OBJETIVO: LOGRAR FORMAR Y DAR HERRAMIENTAS A LAS PERSONAS DE LOS DISTINTOS MUNICIPIOS Y/O COMISIONES DE FOMENTO PAR QUE PUEDAN OBTENER EMPLEO GENUINO</p> <p>VALOR DESEABLE: 57</p> <p>MÉTODO DE CÁLCULO: SUMATORIA DE MUNICIPIOS Y/O COMISIONES DE FOMENTO QUE SE FORMARON</p> <p>MEDIO DE VERIFICACIÓN: LISTADO DE ASISTENCIA</p> <p>LÍNEA DE BASE: 2021:26</p>	

MINISTERIO DE TURISMO

DENOMINACIÓN: **FORTALECIMIENTO DE LA INFORMACIÓN TURÍSTICA**

CODIFICACIÓN PRESUPUESTARIA: JUR: 15 SA: MT - PRG 42

POLÍTICA PÚBLICA:

EL PROGRAMA FORTALECIMIENTO DE LA INFORMACIÓN TURÍSTICA CONTRIBUYE A:

- 1 - ODS N° 8: PROMOVER EL CRECIMIENTO ECONÓMICO SOSTENIDO E INCLUSIVO . EL EMPLEO PLENO Y PRODUCTIVO Y EL TRABAJO DECENTE PARA TODOS.
- 2 - ODS N° 9: CONSTRUIR INFRAESTRUCTURAS RESILIENTES, PROMOVER LA INDUSTRIALIZACIÓN INCLUSIVA
- 3 - ODS N°16: PROMOVER SOCIEDADES PACÍFICAS E INCLUSIVAS PARA EL DESARROLLO SOSTENIDO. FACILITAR EL ACCESO A LA JUSTICIA PARA TODOS Y CREAR INSTITUCIONES EFICACES, RESPONSABLES E INCLUSIVAS.

MEMORIA DESCRIPTIVA:

PROGRAMA BAJO LA METODOLOGIA DE PRESUPUESTOS ORIENTADOS A RESULTADOS.

DÍA A DÍA LA ACTIVIDAD TURÍSTICA FORTALECE SU POSICIONAMIENTO COMO FACTOR DE DESARROLLO DE LAS ECONOMÍA LOCAL, PUESTO QUE TIENDE A CONSTITUIRSE COMO UN O DE LOS PRINCIPALES EJES DE DESARROLLO, APTO PARA FAVORECER EL CAMBIO DE LA MATRIZ PRODUCTIVA PROVINCIAL DEPENDIENTE ACTUALMENTE DEL APROVECHAMIENTO DE RECURSOS NO RENOVABLES. EN ESTE SENTIDO, EL SECTOR TURÍSTICO CONTRIBUYE DECISIVAMENTE AL DESARROLLO SOCIAL Y ECONÓMICO DE LA PROVINCIA, AL PERMITIR LA CAPTACIÓN DE DIVISAS, GENERAR UN EFECTO MULTIPLICADOR Y MEJORAR LA CALIDAD DE VIDA DE SUS HABITANTES, PUESTO QUE SE CONVIERTE EN UNA NUEVA OPORTUNIDAD DE DESARROLLO LOCAL.

LA OFERTA TURÍSTICA DE LA PROVINCIA DEL NEUQUÉN SE APOYA EN UNA ALTA DIVERSIDAD DE PRODUCTOS Y ACTIVIDADES TURÍSTICAS QUE DIFIEREN EN UNA SERIE DE ASPECTOS: CAPACIDAD DE ATRACCIÓN, DEMANDA, ESTACIONALIDAD, NIVEL DE DESARROLLO DE LA OFERTA , IMPACTO AMBIENTAL Y EN LA ECONOMÍA LOCAL.

EL CONOCIMIENTO DE LA DEMANDA REAL POR DESTINO Y POR PRODUCTO TURÍSTICO CONSTITUYE UN INSUMO NECESARIO E INSUSTITUIBLE PARA LA TOMA DE DECISIONES EN EL ÁMBITO DE LA PLANIFICACIÓN TERRITORIAL ACCIONES DE PROMOCIÓN Y COMERCIALIZACIÓN ORIENTACIÓN DE INVERSIONES TANTO A NIVEL PÚBLICO COMO PRIVADO.

LA INEXISTENCIA DE FUENTES SECUNDARIAS PROVEDORAS DE ESTE TIPO DE DATOS, HACE IMPRESCINDIBLE LA APLICACIÓN RIGUROSA DE PROCEDIMIENTOS QUE ASEGUREN LA CONFIABILIDAD Y VALIDES DE LOS DATOS, Y PERMITAN LA GENERALIZACIÓN DE LOS RESULTADOS.

OBJETIVOS:**OBJETIVO PROVINCIAL:**

EN EL PERÍODO 2022-2023 EL PROGRAMA DE FORTALECIMIENTO DE INFORMACIÓN TURISTICA EN LA PROVINCIA DEL NEUQUÉN SE INCREMENTA EN UN 20% LA PRODUCCIÓN Y LA UTILIZACIÓN DE LA INFORMACIÓN TURISTICA GENERADA PARA LA TOMA DE DECISIONES.

OBJETIVOS ESPECIFICOS:

1. RELEVAR Y ACTUALIZAR DATOS ESTADÍSTICOS DEL SECTOR TURÍSTICO
2. REALIZAR UN PLAN DE ASISTENCIA Y CAPACITACIÓN VINCULADA A LA INFORMACIÓN ESTADÍSTICA
3. ACTUALIZAR Y DESARROLLAR EL SISTEMA DE INFORMACIÓN TURÍSTICA.

DENOMINACIÓN: FORTALECIMIENTO DE LA INFORMACIÓN TURÍSTICA
CODIFICACIÓN PRESUPUESTARIA: JUR: 15 SA: MT - PRG 42
PRESUPUESTO ASIGNADO: GASTO DE PERSONAL \$ 12.359.088 + OTROS GASTOS \$ 1.296.400 = TOTAL \$ 13.655.488

RESUMEN NARRATIVO		INDICADOR	SUPUESTOS
FIN	1	CONTRIBUIR A MEJORAR LA COMPETITIVIDAD DEL SECTOR TURÍSTICO DE LA PROVINCIA DEL NEUQUÉN.	
PROPÓSITO	1	<p>EL PROGRAMA PRODUJO EL ANÁLISIS DE LA INFORMACIÓN TURÍSTICA QUE MEJORO EN UN 50% LA GESTIÓN DEL SECTOR TURÍSTICO, TANTO A NIVEL PÚBLICO COMO PRIVADO EN EL PERÍODO COMPRENDIDO ENTRE 2022-2023</p> <p>NOMBRE: CANTIDAD DE INFORMES ESTADÍSTICOS DEL SECTOR TURÍSTICO REQUERIDOS POR LA GESTIÓN ACTUALIZADOS</p> <p>OBJETIVO: ELABORAR EN TIEMPO Y FORMA LOS INFORMES REQUERIDOS POR LA GESTIÓN</p> <p>VALOR DESEABLE: 100</p> <p>MÉTODO DE CÁLCULO: SUMATORIA DE INFORMES ELABORADOS REQUERIDOS</p> <p>MEDIO DE VERIFICACIÓN: INFORME ACTUALIZADO</p> <p>LÍNEA DE BASE: 2020:50</p>	<ul style="list-style-type: none"> - CONTAR CON PERSONAS QUE REALICEN TAREAS DE CAMPO Y QUE RELEVEN INFORMACIÓN DE BASE - QUE LOS MUNICIPIOS BRINDEN LA INFORMACIÓN ESTADÍSTICA REQUERIDA EN TIEMPO Y FORMA - QUE EXISTA VOLUNTAD DE INTERCAMBIO DE INFORMACIÓN ESTADÍSTICA ENTRE LOS ORGANISMOS DEL SECTOR PÚBLICO Y PRIVADO - QUE LOS REFERENTES ESTADÍSTICOS DEL SECTOR TURÍSTICO ESTEN CAPACITADOS EN LA PRODUCCIÓN Y RELEVAMIENTO DE INFORMACIÓN ESTADÍSTICA

DENOMINACIÓN: FORTALECIMIENTO DE LA INFORMACIÓN TURÍSTICA
CODIFICACIÓN PRESUPUESTARIA: JUR: 15 SA: MT - PRG 42
PRESUPUESTO ASIGNADO: GASTO DE PERSONAL \$ 12.359.088 + OTROS GASTOS \$ 1.296.400 = TOTAL \$ 13.655.488

RESUMEN NARRATIVO		INDICADOR	SUPUESTOS
C O M P O N E N T E	1 DATOS ESTADÍSTICOS DEL SECTOR TURÍSTICO RELEVADOS Y/O ACTUALIZADOS	NOMBRE: CANTIDAD DE DATOS ESTADISTICOS ACTUALIZADOS OBJETIVO: ACTUALIZAR DATOS ESTADISTICOS VALOR DESEABLE: 10.000 MÉTODO DE CÁLCULO: SUMATORIA DE DATOS ACTUALIZADOS MEDIO DE VERIFICACIÓN: DATOS ACTUALIZADOS LÍNEA DE BASE: EN CONSTRUCCIÓN	CONTAR CON INFORMACIÓN SUFICIENTE QUE ORIENTE LAS ACCIONES DEL SECTOR TURÍSTICO CON EL FIN DE UNA MEJORA CONTINUA QUE LOS DATOS ESTADÍSTICOS DEL SECTOR TURÍSTICO SE ENCUENTREN ARMONIZADOS EN TODA LA PROVINCIA DEL NEUQUÉN QUE LOS AGENTES DEL SECTOR PÚBLICO DEL TURISMO SE ENCUENTREN CAPACITADOS Y APTOS PARA LA PRODUCCIÓN DE DATOS QUE HAYA UN VÍNCULO ESTRECHO ENTRE LOS ORGANISMOS PÚBLICOS Y EL SECTOR PRIVADO DEL TURISMO QUE PERMITA EL INTERCAMBIO DE INFORMACIÓN RELEVANTE PARA LA GESTIÓN.
		NOMBRE: CANTIDAD DE INFORMES ELABORADOS OBJETIVO: ELABORAR INFORMES ESTADÍSTICOS PARA EL SECTOR TURÍSTICO VALOR DESEABLE: 100 MÉTODO DE CÁLCULO: SUMATORIA DE INFORMES ESTADÍSTICOS DEL SECTOR TURÍSTICO MEDIO DE VERIFICACIÓN: INFORMES ESTADÍSTICOS LÍNEA DE BASE: 2020:50	
		NOMBRE: CANTIDAD DE ENCUESTAS ELABORADAS OBJETIVO: RELEVAR LA CANTIDAD DE INGRESOS TURÍSTICOS A LA PROVINCIA VALOR DESEABLE: 300 MÉTODO DE CÁLCULO: SUMATORIA DE ENCUESTAS REALIZADAS MEDIO DE VERIFICACIÓN: ENCUESTAS REALIZADAS POR TURISTAS LÍNEA DE BASE: EN CONSTRUCCIÓN	

DENOMINACIÓN: FORTALECIMIENTO DE LA INFORMACIÓN TURÍSTICA
CODIFICACIÓN PRESUPUESTARIA: JUR: 15 SA: MT - PRG 42
PRESUPUESTO ASIGNADO: GASTO DE PERSONAL \$ 12.359.088 + OTROS GASTOS \$ 1.296.400 = TOTAL \$ 13.655.488

RESUMEN NARRATIVO		INDICADOR	SUPUESTOS
C O M P O N E N T E	2 ASISTENCIAS TÉCNICAS Y CAPACITACIONES REALIZADAS	<p>NOMBRE: CANTIDAD DE PERSONAS CAPACITADAS</p> <p>OBJETIVO: CONTABILIZAR LA CANTIDAD DE ASISTENTES A LAS CAPACITACIONES</p> <p>VALOR DESEABLE: 40</p> <p>MÉTODO DE CÁLCULO: CANTIDAD DE PERSONAS CAPACITADAS/CANTIDAD DE PERSONAS VINCULADAS A DATOS ESTADISTICOS DEL SECTOR TURISTICO</p> <p>MEDIO DE VERIFICACIÓN: PERSONAS CAPACITADAS</p> <p>LÍNEA DE BASE: 2019</p>	QUE EL PERSONAL DESTINADO A LAS ÁREAS DE ESTADÍSTICA DE CADA ENTE MUNICIPAL DE TURISMO TENGA PERMANENCIA ESTABLE PARA ADQUIRIR EXPERIENCIA Y SEGURIDAD EN TEMAS RELACIONADOS A LA ESTADÍSTICA DEL SECTOR.
		<p>NOMBRE: CANTIDAD DE CAPACITACIONES</p> <p>OBJETIVO: REALIZAR CAPACITACIONES</p> <p>VALOR DESEABLE: 2</p> <p>MÉTODO DE CÁLCULO: CANTIDAD DE CAPACITACIONES REALIZADAS / CANTIDAD DE CAPACITACIONES PROPUESTAS</p> <p>MEDIO DE VERIFICACIÓN: CAPACITACIONES</p> <p>LÍNEA DE BASE: 2019:2</p>	
		<p>NOMBRE: CANTIDAD DE ASISTENCIAS TÉCNICAS</p> <p>OBJETIVO: ASISTIR TÉCNICAMENTE A LOS REFERETENTES ESTADISTICOS DE LOS ENTES MUNICIPALES DE TURISMO</p> <p>VALOR DESEABLE: 6</p> <p>MÉTODO DE CÁLCULO: CANTIDAD DE ASISTENCIAS TÉCNICAS REALIZADAS/CANTIDAD DE ASISTENCIAS TÉCNICAS SOLICITADAS</p> <p>MEDIO DE VERIFICACIÓN: ASISTENCIA TÉCNICAS</p> <p>LÍNEA DE BASE: 2019</p>	

DENOMINACIÓN: FORTALECIMIENTO DE LA INFORMACIÓN TURÍSTICA
CODIFICACIÓN PRESUPUESTARIA: JUR: 15 SA: MT - PRG 42
PRESUPUESTO ASIGNADO: GASTO DE PERSONAL \$ 12.359.088 + OTROS GASTOS \$ 1.296.400 = TOTAL \$ 13.655.488

RESUMEN NARRATIVO		INDICADOR	SUPUESTOS
COMPONENTE	2 ASISTENCIAS TÉCNICAS Y CAPACITACIONES REALIZADAS	<p>NOMBRE: CANTIDAD DE PERSONAS ASISTIDAS</p> <p>OBJETIVO: REALIZAR ASISTENCIAS EN TEMAS ESTADISTICOS DEL SECTOR TURISTICO A LOS MUNICIPIOS</p> <p>VALOR DESEABLE: 10</p> <p>MÉTODO DE CÁLCULO: CANTIDAD DE PERSONAS ASISTIDAS / CANTIDAD DE ASISTENCIAS SOLICITADAS</p> <p>MEDIO DE VERIFICACIÓN: PERSONAS ASISTIDAS</p> <p>LÍNEA DE BASE: 2019</p>	QUE EL PERSONAL DESTINADO A LAS ÁREAS DE ESTADÍSTICA DE CADA ENTE MUNICIPAL DE TURISMO TENGA PERMANENCIA ESTABLE PARA ADQUIRIR EXPERIENCIA Y SEGURIDAD EN TEMAS RELACIONADOS A LA ESTADÍSTICA DEL SECTOR.
	3 SISTEMA DE INFORMACIÓN TURÍSTICA ACTUALIZADO	<p>NOMBRE: CANTIDAD DE DATOS ACTUALIZADOS EN EL SISTEMA DE INFORMACIÓN TURÍSTICA</p> <p>OBJETIVO: ACTUALIZAR DATOS EN EL SISTEMA DE INFORMACIÓN TURÍSTICA</p> <p>VALOR DESEABLE: 80</p> <p>MÉTODO DE CÁLCULO: SUMATORIA DE DATOS ACTUALIZADOS</p> <p>MEDIO DE VERIFICACIÓN: DATOS ACTUALIZADOS</p> <p>LÍNEA DE BASE: EN CONSTRUCCIÓN</p>	CONTAR CON PERSONAL TÉCNICO QUE ASISTA EN LA ACTUALIZACIÓN Y DESARROLLO DEL SISTEMA DE INFORMACIÓN TURÍSTICA CONTAR CON DATOS QUE PERMITAN LA ACTUALIZACIÓN

MINISTERIO DE TURISMO

DENOMINACIÓN: **FORTALECIMIENTO TURISTICO DEL NORTE NEUQUINO**

CODIFICACIÓN PRESUPUESTARIA: JUR: 15 SA: MT - PRG 43

POLÍTICA PÚBLICA:

EL GOBIERNO DE LA PROVINCIA DEL NEUQUÉN PRIORIZA AL TURISMO COMO POLÍTICA DE ESTADO, A TRAVÉS DEL CUAL, EL MINISTERIO DE TURISMO DE LA PROVINCIA DEL NEUQUÉN, POR LEY PROVINCIAL DE TURISMO N° 2414/02, SE ENCARGA DE IMPLEMENTAR LA POLÍTICA PÚBLICA VINCULADA AL DESARROLLO TURÍSTICO CON OBJETIVOS SOCIALES, ECONÓMICOS, CULTURALES Y DE SUSTENTABILIDAD A TRAVÉS DE ACCIONES DE PLANIFICACIÓN, REGLAMENTACIÓN, FISCALIZACIÓN, PROMOCIÓN, MANEJO, FORMACIÓN Y FACILITACIÓN DE RECURSOS HUMANOS, ACTIVIDADES Y SERVICIOS TURÍSTICOS.

A TRAVÉS DE TALES ACCIONES, PROCURA ASEGURAR EXPERIENCIAS MEMORABLES DEL VISITANTE Y MEJORAR LA CALIDAD DE VIDA DE LAS COMUNIDADES LOCALES, PROTEGIENDO EL PATRIMONIO TURÍSTICO Y RESPETANDO LA IDENTIDAD LOCAL.

COMO PARTE DE LA POLÍTICA TURÍSTICA A NIVEL FEDERAL Y PROVINCIAL, SE ENCUADRA EN OTROS INSTRUMENTOS DE PLANIFICACIÓN A DIFERENTES ESCALAS:

A ESCALA NACIONAL, TOMA PRINCIPIOS Y ELEMENTOS TÉCNICOS DEL PLAN FEDERAL ESTRATÉGICO DE TURISMO SUSTENTABLE 2025 (PFETS 2025).

A NIVEL PROVINCIAL, SE PLASMA EN EL PLAN QUINQUENAL 2023, EL CUAL CONTRIBUYE A ORDENAR LAS ACCIONES DE GOBIERNO, PROMOVRIENDO UNA MIRADA INTEGRAL DEL TERRITORIO, EN EL QUE ARTICULAN ACTORES DEL SECTOR PÚBLICO, PRIVADO Y DE LA SOCIEDAD CIVIL EN POS DE LA VISIÓN OBJETIVO: TENER UNA PROVINCIA DESARROLLADA, INCLUSIVA, INTEGRADA, COMPETITIVA Y SUSTENTABLE EN TORNO A CUATRO EJES ESTRATÉGICOS DE GESTIÓN: ESTADO MODERNO; DIVERSIFICACIÓN ECONÓMICA; ARTICULACIÓN PÚBLICO-PRIVADA, EQUILIBRIO TERRITORIAL; DESPLEGANDO PROYECTOS, ESTRATEGIAS, OBRAS Y ACCIONES EN CADA UNA DE LAS CIUDADES, PUEBLOS Y PARAJES DE LA PROVINCIA DEL NEUQUÉN.

TAMBIÉN SE VINCULA CON EL DOCUMENTO VISIÓN NEUQUÉN 2030 QUE POSEE PILARES QUE CONCUERDAN CON EL PLAN QUINQUENAL EN 5 DIMENSIONES PARA EL ABORDAJE DE LA PROVINCIA: SOCIAL, CIUDADANA, ECONÓMICA, URBANA Y AMBIENTAL, MICRORREGIONAL.

ASIMISMO, SE PROPONE TRABAJAR INTEGRADAMENTE CON LOS OBJETIVOS DE DESARROLLO SOSTENIBLE (ODS), METAS E INDICADORES DEFINIDOS POR LA PROVINCIA DEL NEUQUÉN Y LA AGENDA 2030 PARA EL DESARROLLO SOSTENIBLE DE LA ORGANIZACIÓN DE LAS NACIONES UNIDAS QUE PERSIGUE ALCANZAR EL BIENESTAR DE TODAS LAS PERSONAS Y GARANTIZAR EL CUIDADO DEL PLANETA, AL TIEMPO QUE PROMUEVE LA PAZ UNIVERSAL.

FINALMENTE, LA POLÍTICA PÚBLICA EN TURISMO SE INSTRUMENTA A TRAVÉS DEL PLAN ESTRATÉGICO DE DESARROLLO TURÍSTICO SUSTENTABLE NEUQUÉN 2030, CON EL PROPÓSITO DE PROFUNDIZAR LAS POLÍTICAS PÚBLICAS Y ACCIONES SUSTENTABLES QUE CONTRIBUYAN A LA DIVERSIFICACIÓN ECONÓMICA, LA GENERACIÓN DE EMPLEO GENUINO, EL DESARROLLO LOCAL Y REGIONAL DE TODO EL TERRITORIO NEUQUINO Y QUE PERMITAN POSICIONAR COMPETITIVAMENTE AÚN MÁS A LA PROVINCIA A NIVEL NACIONAL, REGIONAL E INTERNACIONAL; FOMENTANDO EL TRABAJO ARTICULADO ENTRE EL SECTOR PRIVADO, ACADÉMICO Y DEL ESTADO.

EL PROGRAMA DE FORTALECIMIENTO TURÍSTICO DEL NORTE NEUQUINO SE VINCULA PRIORITARIAMENTE CON LOS OBJETIVOS DE DESARROLLO SOSTENIBLE (ODS):

- 1. PONER FIN A LA POBREZA (METAS: 1.A)
- 8. TRABAJO DECENTE Y CRECIMIENTO ECONÓMICO (METAS: 8.2; 8.3; 8.9)
- 11. CIUDADES SOSTENIBLES (METAS: 11.3; 11.4; 11.A)
- 12. PRODUCCIÓN Y CONSUMO RESPONSABLE (METAS: 12.B)

NO OBSTANTE, AUNQUE EN MENOR MEDIDA, TAMBIÉN SE RELACIONA CON LOS SIGUIENTES:

- 5. IGUALDAD DE GÉNERO (METAS: 5.5)
- 17. ALIANZAS (METAS: 17.17)

MEMORIA DESCRIPTIVA:

PROGRAMA BAJO LA METODOLOGÍA DE PRESUPUESTO ORIENTADO A RESULTADOS RESPONDE A LOS SIGUIENTES FUNDAMENTOS:

EL NUEVO CONTEXTO MUNDIAL ACENTÚA LA DIVERSIFICACIÓN DE LA OFERTA TURÍSTICA Y LA CONCIENCIA SOBRE LOS IMPACTOS Y BENEFICIOS DERIVADOS DEL TURISMO. LA SUSTENTABILIDAD (EN SUS DIMENSIONES ECONÓMICA, SOCIOCULTURAL Y AMBIENTAL) CONSTITUYE UN EJE TRANSVERSAL PARA LA GOBERNANZA DE LOS DESTINOS TURÍSTICOS CONSOLIDADOS Y EMERGENTES.

EN ESTE MARCO, ES PRECISO SEGUIR DESARROLLANDO SÓLIDAS ESTRATEGIAS DE CONSERVACIÓN DEL PATRIMONIO NATURAL Y CULTURAL.

EL TURISTA ACTUAL ES CADA VEZ MÁS UN CONSUMIDOR ACTIVO, AUTÓNOMO Y PERFECTAMENTE DIFERENCIADO, QUE BUSCA IDENTIFICARSE CON EL PRODUCTO TURÍSTICO, LAS RUTAS TURÍSTICAS Y CON LOS DESTINOS TURÍSTICOS DE UNA MANERA DIFERENTE, A PARTIR DE LA BÚSQUEDA DE NUEVAS EXPERIENCIAS SIGNIFICATIVAS Y MEMORABLES.

ESTO OBLIGA A TODOS LOS ACTORES DEL SECTOR A ADOPTAR UNA POSTURA FLEXIBLE Y DINÁMICA. PARA SER MÁS COMPETITIVO, UN DESTINO DEBE DISEÑAR ESTRATEGIAS DE INTERVENCIÓN TENDIENTES A LA DIVERSIFICACIÓN Y ESPECIALIZACIÓN DE LA OFERTA, LA INNOVACIÓN EN EL DESARROLLO DE PRODUCTOS Y SERVICIOS, LA DEFINICIÓN DE PERFILES DESEADO DE DEMANDA Y LA SOSTENIBILIDAD DE TODOS SUS ASPECTOS VINCULADO CON LA ACTIVIDAD TURÍSTICA.

LA PROVINCIA DEL NEUQUÉN CUENTA CON UNA IMPORTANTE DIVERSIDAD DE ATRACTIVOS, DESTINOS, RUTAS Y DE PRODUCTOS TURÍSTICOS CON DIFERENTE GRADO DE DESARROLLO, YA SEA POR SU POSICIONAMIENTO, TRAYECTORIA, POR EL DESARROLLO DE UNA MAYOR INVERSIÓN O COMO CONSECUENCIA DE LA DIVERSIDAD DE POLÍTICAS APLICADAS TANTO DESDE EL SECTOR PÚBLICO COMO DESDE EL SECTOR PRIVADO DURANTE DIFERENTES PERÍODOS. SE CUENTA CON LA DEFINICIÓN DE UNA CARTERA DE 44 PRODUCTOS TURÍSTICOS, 58 MUNICIPIOS Y COMISIONES DE FOMENTO Y 10 RUTAS TURÍSTICAS CON POSIBILIDADES DE

DESARROLLO TURÍSTICO Y RECREATIVO, DE LOS CUALES NO TODAS HAN LOGRADO OPTIMIZAR SUS FACTORES Y/O ATRACTORES TURÍSTICOS, DE CAPITAL Y DE RECURSOS HUMANOS PARA UN MEJOR APROVECHAMIENTO DE LAS POSIBILIDADES TURÍSTICAS.

ASIMISMO, Y POR EL AVANCE EN LOS ÚLTIMOS AÑOS, SI BIEN SE HAN FORTALECIDO CIERTOS PRODUCTOS Y DESTINOS A TRAVÉS DE DIVERSOS PROGRAMAS, SIGUE SIENDO NECESARIO SEGUIR TRABAJANDO EN ESTRATEGIAS DE INTERVENCIÓN MAS ESPECÍFICAS QUE PERMITAN FORTALECER Y CONSOLIDAR LOS DESTINOS, PRODUCTOS Y RUTAS TURÍSTICAS DESDE UN ENFOQUE INTEGRAL, PARTICIPATIVO Y SUSTENTABLE.

LA RUTA DEL NORTE NEUQUINO/RUTA DE LOS ARREOS/RUTA 40, SE CARACTERIZA POR ESTAR COMPUESTA POR 17 LOCALIDADES; 23 PRODUCTOS TURISTICOS EN DESARROLLO O CON POTENCIALIDAD DE SERLO; 46 ESTABLECIMIENTOS DE ALOJAMIENTO HABILITADOS CON UN TOTAL DE 632 PLAZAS; 29 PRESTADORES TURÍSTICOS DE ACTIVIDADES CON RESIDENCIA EN LA REGIÓN (PE SCA DEPORTIVA, SENDERISMO, TREKKING, GUÍA DE SITIO COLOMICHICÓ, CABALGATAS Y MOUNTAIN BIKE); 3 AGENCIAS DE VIAJES RECEPTIVAS QUE OPERAN LA RUTA (2 EN LA REGIÓN Y 1 EN NEUQUÉN CAPITAL); Y CON UN FACTOR DE OCUPACIÓN DE PLAZAS DE LA DEMANDA EN LA REGIÓN EN LA ÚLTIMA TEMPORADA ESTIVAL 2021 DE 64,83 % SOBRE EL 37% DE PLAZAS HABILITADAS CONSIDERANDO LÍMITE DE AFORO POR EL CONTEXTO DE PANDEMIA VIGENTE.

EN TAL SENTIDO, SIGUE SIENDO UN DESTINO EMERGENTE CON POTENCIALIDADES DE DESARROLLO QUE REQUIERE DE UNA CONTINUA ASISTENCIA TÉCNICA TERRITORIAL EN CONEXIÓN CON LAS PRINCIPALES ÁREAS INSTITUCIONALES TÉCNICAS ADMINISTRATIVAS DEL MINISTERIO DE TURISMO DE LA PROVINCIA DEL NEUQUÉN; LAS LOCALIDADES Y EL VISITANTE EN LA APLICACIÓN DE LAS DIFERENTES POLÍTICAS PÚBLICAS TURÍSTICAS Y DE DESARROLLO GENERAL DE LA PROVINCIA.

DEPENDIENTE DE LA SUBSECRETARÍA DE TURISMO, LA DIRECCIÓN GENERAL NORTE NEUQUINO CON ASIENTO CHOS MALAL, SE CONSTITUYE EN LA ACTUALIDAD EN EL ÁREA TÉCNICA TERRITORIAL CON PRESENCIA PERMANENTE EN DICHA REGIÓN DESDE EL AÑO 1981 JERARQUIZÁNDOSE DESDE SUS ORÍGENES DESDE OFICINA DE INFORMES, PASADANDO POR DELEGACIÓN HASTA SER UNA DIRECCIÓN GENERAL CON LA MEJORA EN DETERMINADAS INSTALACIONES, EQUIPAMIENTOS, DOTACIÓN DE MAYOR PERSONAL Y AVANCES EN SU QUEHACER TURÍSTICO DESDE DISTINTAS FUNCIONES Y TAREAS TÉCNICAS/ADMINISTRATIVAS.

DE ESTA MANERA, A PARTIR DE SU MISION INTERNA DE: "DESARROLLAR E IMPLEMENTAR ACCIONES DE FORTALECIMIENTO TURÍSTICO INSTITUCIONAL EN LA RUTA DEL NORTE NEUQUINO/RUTA DE LOS ARREOS/RUTA 40 A TRAVÉS DE FUNCIONES Y TAREAS TÉCNICAS Y/O ADMINISTRATIVAS QUE CONTRIBUYAN A UNA MEJOR ASISTENCIA TÉCNICA DE PRESTADORES HABILITADOS, MUNICIPIOS, INSTITUCIONES INTERMEDIAS Y PÚBLICO EN GENERAL VINCULADO DIRECTA O INDIRECTAMENTE CON EL TURISMO". SE EJECUTAN LAS SIGUIENTES FUNCIONES GENERALES:

- . ASESORAMIENTO TÉCNICO Y GESTIÓN DE HABILITACIONES TURÍSTICAS.
- . TAREAS DE RELEVAMIENTO Y PROPUESTAS PRELIMINARES DE PUESTA EN VALOR DEL PATRIMONIO TURÍSTICO DE LOS MUNICIPIOS
- .
- . INFORMACIÓN TURÍSTICA REGIONAL Y APOYO A LAS OFICINAS DE INFORMES MUNICIPIALES.
- . COORDINACIÓN Y ASISTENCIA EN RELEVAMIENTOS ESTADÍSTICOS OFICIALES.
- . IMPLEMENTACIÓN DE CURSOS DE CAPACITACIÓN TURÍSTICA.

EL CUMPLIMIENTO DE LAS MISMAS NO CUENTA CON UN MONITOREO Y PROGRAMA PRESUPUESTARIO FORMAL, PERMANENTE Y SISTEMÁTICO, POR LO CUAL SE HACE IMPRESCINDIBLE DISPONER DEL MISMO PARA TENDER A LOGRAR UNA MEJOR EFICACIA Y EFICIENCIA DE LAS ACTIVIDADES PLANIFICADAS.

TODO ESTO CONTRIBUIRÁ, A REGISTRAR EL DESEMPEÑO FUNCIONAL DE LA DIRECCIÓN GENERAL EN PRIMER TÉRMINO, Y SEGUNDO BUSCAR ESTABLECER METAS VINCULADAS CON ALCANZAR MAYOR CANTIDAD DE PRESTADORES DE SERVICIOS TURISTICOS FORMALMENTE HABILITADOS, INCORPORAR NUEVOS Y MEJORES ATRACTIVOS TURÍSTICOS LOCALES, AMPLIAR EL RECURSO HUMANO CAPACITADO EN TURISMO, DISPONER DE ESTADÍSTICAS OFICIALES EN TURISMO EN LA MAYORÍA O TODAS LA LOCALIDADES, Y FORTALECER LA INFORMACIÓN Y ORIENTACIÓN AL TURISTA EN LA REGIÓN.

LAS ACCIONES QUE DERIVAN DE SU APLICACIÓN SE VINCULAN A PROCESOS DE PLANIFICACIÓN EN ETAPAS DE DIAGNÓSTICO, PROPUESTAS, IMPLEMENTACIONES, CONTROL, Y AJUSTES, ARTICULÁNDOSE CON OTROS PROCESOS DE DESARROLLO DE EQUIPAMIENTOS, INSTALACIONES, CAPACITACIÓN Y FORMACIÓN DE RECURSOS HUMANOS, DESARROLLO DE INFRAESTRUCTURA, PROMOCIÓN, INFORMACIÓN, DESARROLLO DE SERVICIOS TURÍSTICOS FORMALES, GESTIÓN E INNOVACIÓN, ENTRE OTROS.

EL PROGRAMA ES COORDINADO POR LA DIRECCIÓN GENERAL NORTE NEUQUINO DE LA DIRECCIÓN PROVINCIAL DE DESARROLLO TURÍSTICO DE LA SUBSECRETARÍA DE TURISMO DEL MINISTERIO DE TURISMO DE LA PCIA. DEL NEUQUEN A PARTIR DE LA EJECUCIÓN DE FONDOS PROVINCIALES Y NACIONALES.

OBJETIVOS:

OBJETIVO PRINCIPAL:

EN EL PERÍODO 2022 -2023, EL PROGRAMA FORTALECIMIENTO TURÍSTICO DEL NORTE NEUQUINO SE PROPONE INCREMENTAR EL FORTALECIMIENTO DE PRODUCTOS TURISTICOS DEL NORTE NEUQUINO/RUTA DE LOS ARREOS/RUTA 40 NORTE,

OBJETIVOS ESPECÍFICOS:

1. FORTALECER EL PATRIMONIO TURÍSTICO CON PROPUESTAS DE PUESTA EN VALOR Y LOS DESTINOS ASISTIDOS EN OTRAS ACCIONES DE APOYO TÉCNICO EN LA REGIÓN.
2. FORTALECER EL SUMINISTRO Y GENERACIÓN DE INFORMACIÓN TURÍSTICA PARA EL VISITANTE, PRESTADORES Y MUNICIPIOS.
3. FORTALECER MAYOR CANTIDAD DE RECURSO HUMANO ASISTIDO Y CAPACITADO EN LA REGIÓN.

DENOMINACIÓN: FORTALECIMIENTO TURISTICO DEL NORTE NEUQUINO
CODIFICACIÓN PRESUPUESTARIA: JUR: 15 SA: MT - PRG 43
PRESUPUESTO ASIGNADO: GASTO DE PERSONAL \$ 0 + OTROS GASTOS \$ 1.405.000 = TOTAL \$ 1.405.000

RESUMEN NARRATIVO		INDICADOR	SUPUESTOS
FIN	1	CONTRIBUIR A MEJORAR LA COMPETITIVIDAD DEL SECTOR TURÍSTICO EN LA PROVINCIA DEL NEUQUÉN	
PROPÓSITO	1	<p>NOMBRE: PORCENTAJE DE PRODUCTOS TURÍSTICOS FORTALECIDOS</p> <p>OBJETIVO: CONOCER EL INCREMENTO DE LA CANTIDAD DE OFERTA DE PRODUCTOS TURISTICOS Y OFERTA DE SERVICIOS FORTALECIDOS SOBRE EL TOTAL DE PRODUCTOS TURÍSTICOS REGIONALES CON POTENCIALIDAD DE DESARROLLO.</p> <p>VALOR DESEABLE: 80%</p> <p>MÉTODO DE CÁLCULO: (CANTIDAD DE PRODUCTOS TURISTICOS FORTALECIDOS / CANTIDAD DE PRODUCTOS TURÍSTICOS POTENCIALES)*100</p> <p>MEDIO DE VERIFICACIÓN: INFORMES TECNICOS DE MEJORAS DEL PATRIMONIO TURISTICO; PRESTADORES HABILITADOS POR ACTIVIDAD, MATERIAL PROMOCIONAL ESPECIFICO, CURSOS DE CAPACITACION ESPECIFICA PARA PRESTADORES DE ACTIVIDADES.</p> <p>LÍNEA DE BASE: EN CONSTRUCCIÓN</p>	<p>EXISTE INTERÉS DE LOS MUNICIPIOS Y/O COMISIONES DE FOMENTO, PRESTADORES TURÍSTICOS ACTUALES Y COMUNIDAD LOCAL POR FORTALECER EL TURISMO EN LA RUTA DEL NORTE NEUQUINO. EXISTE DEMANDA ACTUAL Y POTENCIAL INTERESADA POR VISITAR Y RECORRER LA RUTA DEL NORTE NEUQUINO. EXITEN RECURSOS PATRIMONIALES QUE REQUIEREN SU PUESTA EN VALOR PORQUE SON POTENCIALES O MEJORAS EN LOS ACTUALES PARA SER DISFRUTADOS Y ATRAER VISITANTES O BRINDAR UNA MEJOR ESPERIENCIA EN LA RUTA. EXISTEN RECURSOS HUMANOS, TÉCNICOS Y FINANCIEROS PARA DESARROLLAR ACCIONES EN LA RUTA DEL NORTE NEUQUINO. NO SE PRESENTAN CUESTIONES DE VULNERABILIDAD DE LA ACTIVIDAD TURÍSTICA ASOCIADOS A CATÁSTROFES NATURALES Y CLIMÁTICAS, Y DE MANIFESTARSE, SE INSTRUMENTARA LAS ACCIONES INSTITUCIONALES NECESARIAS PARA AFRONTARLAS, ETC.</p>

DENOMINACIÓN: FORTALECIMIENTO TURISTICO DEL NORTE NEUQUINO
CODIFICACIÓN PRESUPUESTARIA: JUR: 15 SA: MT - PRG 43
PRESUPUESTO ASIGNADO: GASTO DE PERSONAL \$ 0 + OTROS GASTOS \$ 1.405.000 = TOTAL \$ 1.405.000

RESUMEN NARRATIVO		INDICADOR	SUPUESTOS
COMPONENTE	1 PATRIMONIO Y DESTINOS TURÍSTICOS FORTALECIDOS	<p>NOMBRE: CANTIDAD DE PATRIMONIO TURÍSTICO FORTALECIDOS</p> <p>OBJETIVO: CUANTIFICAR LA CANTIDAD DE ELEMENTOS DEL PATRIMONIO TURÍSTICO FORTALECIDOS CON PROPUESTAS DE PUESTA EN VALOR, GESTIÓN O MEJORAS ELABORADAS.</p> <p>VALOR DESEABLE: 11</p> <p>MÉTODO DE CÁLCULO: SUMATORIA DE ELEMENTOS DEL PATRIMONIO TURÍSTICO</p> <p>MEDIO DE VERIFICACIÓN: REPORTES DE COMISIONES DE SERVICIOS, DOCUMENTO TÉCNICO CONCLUIDOS POR ELEMENTO DEL PATRIMONIO TCO. (RELEVAMIENTO CON PROPUESTAS PRELIMINARES DE PUESTA EN VALOR EN: DIAGNÓSTICO, PROPUESTAS DE USO TCO, MAPAS ESPECÍFICOS, RELEVAMIENTOS DE SEÑALÉTICA TURISTICA ESPECÍFICA REALIZADOS, FICHAS TÉCNICAS DE PROGRAMAS EXTERNOS DE FINANCIAMIENTO POR ATRACTIVO COMPLETADOS, ETC.)</p> <p>LÍNEA DE BASE: 2020: 3</p>	NECESIDAD DE LOS DESTINOS EN SER ASISTIDOS TECNICAMENTE EN LA PUESTA EN VALOR/MEJORA DE SUS ATRACTIVO; EN TRABAJAR PROPUESTAS LOCALES DE PLANIFICACIÓN TURISTICA; ACCEDER A DIVERSOS PROGRAMAS NACIONALES DE FORTALECIMIENTO TURISTICO PARA ATRACTIVOS, PRODUCTOS O DESTINOS;
		<p>NOMBRE: CANTIDAD DE DESTINOS TURÍSTICOS FORTALECIDOS</p> <p>OBJETIVO: CUANTIFICAR LOS DESTINOS DE LA REGIÓN CON OTRAS ACCIONES TÉCNICAS DE PLANIFICACIÓN Y APOYO</p> <p>VALOR DESEABLE: 11</p> <p>MÉTODO DE CÁLCULO: SUMATORIA DE DESTINOS CON ACCIONES DESARROLLADAS</p> <p>MEDIO DE VERIFICACIÓN: DOCUMENTOS DE PLANIFICACION ESTRATÉGICA U OPERATIVAS ELABORADOS, PLANOS TURÍSTICOS DEL DESTINO ELABORADOS, MAPAS DE ACCESIBILIDAD VIAL ELABORADOS, RELEVAMIENTOS DE SEÑALÉTICA TCA. GENERAL DEL DESTINO CONCLUIDOS, FICHAS TÉCNICAS DE PROGRAMAS EXTERNOS DE ASISTENCIA A NIVEL DE DESITNOS, ETC.)</p> <p>LÍNEA DE BASE: 2020: 5</p>	

DENOMINACIÓN: FORTALECIMIENTO TURISTICO DEL NORTE NEUQUINO
CODIFICACIÓN PRESUPUESTARIA: JUR: 15 SA: MT - PRG 43
PRESUPUESTO ASIGNADO: GASTO DE PERSONAL \$ 0 + OTROS GASTOS \$ 1.405.000 = TOTAL \$ 1.405.000

RESUMEN NARRATIVO		INDICADOR	SUPUESTOS
C O M P O N E N T E	2 INFORMACIÓN TURÍSTICA FORTALECIDA	<p>NOMBRE: CANTIDAD DE VISITANTES ASISTIDOS</p> <p>OBJETIVO: CONOCER LA CANTIDAD DE TURISTAS ATENDIDOS POR DIFERENTES MEDIOS</p> <p>VALOR DESEABLE: 1000</p> <p>MÉTODO DE CÁLCULO: SUMATORIA DE VISITANTES QUE FUERON ASISTIDOS</p> <p>MEDIO DE VERIFICACIÓN: REGISTRO DE CONSULTA AL TURISTA EN ARCHIVOS DIGITALES Y PAPEL</p> <p>LÍNEA DE BASE: 2020: 785</p>	VISITANTES Y POBLACIÓN GENERAL CON NECESIDAD DE ORIENTACION TURÍSTICA PERSONALIZADA Y ACTUALIZADA; DISPONIBILIDAD DE DATOS ESTADÍSTICOS QUE SE GENERAN EN LOS ESTABLECIMIENTOS TURÍSTICOS Y EVENTOS PROGRAMADOS DE LA REGIÓN
		<p>NOMBRE: MUNICIPIOS ASISTIDOS TÉCNICAMENTE</p> <p>OBJETIVO: REGISTRAR LA CANTIDAD Y TIPO DE ASISTENCIA BRINDADA A LOS MUNICIPIOS PARA SUMINISTRAR DATOS ESTADÍSTICOS</p> <p>VALOR DESEABLE: 11</p> <p>MÉTODO DE CÁLCULO: SUMATORIA DE MUNICIPIOS ASISTIDOS TÉCNICAMENTE PARA GENERAR DATOS ESTADÍSTICOS</p> <p>MEDIO DE VERIFICACIÓN: INFORMES O REPORTES DE COMISIONES DE SERVICIOS, REGISTROS DE REUNIONES VIRTUALES (ZOOM, VIDEO LLAMADA, ETC)</p> <p>LÍNEA DE BASE: 4</p>	

DENOMINACIÓN: FORTALECIMIENTO TURISTICO DEL NORTE NEUQUINO
CODIFICACIÓN PRESUPUESTARIA: JUR: 15 SA: MT - PRG 43
PRESUPUESTO ASIGNADO: GASTO DE PERSONAL \$ 0 + OTROS GASTOS \$ 1.405.000 = TOTAL \$ 1.405.000

RESUMEN NARRATIVO		INDICADOR	SUPUESTOS
C O M P O N E N T E	3 RECURSO HUMANO FORTALECIDO	<p>NOMBRE: CANTIDAD DE PERSONAS CAPACITADAS</p> <p>OBJETIVO: CUANTIFICAR LA CANTIDAD DE PERSONAS CAPACITADAS POR TIPO DE CURSO, LOCALIDAD DE PROCEDENCIA DEL PARTICIPANTE Y LOCALIDAD DE REALIZACIÓN DEL CURSO</p> <p>VALOR DESEABLE: 200</p> <p>MÉTODO DE CÁLCULO: SUMATORIA DE PERSONAS CAPACITADAS</p> <p>MEDIO DE VERIFICACIÓN: REGISTROS DE ASISTENTES EN INFORMES DE CAPACITACIONES BRINDADAS</p> <p>LÍNEA DE BASE: 2020: 100</p>	PERMANENTE NECESIDAD Y DEMANDA DE CAPACITACIÓN Y FORMACIÓN EN TURISMO POR PARTE DE LA POBLACIÓN LOCAL Y PERSONAS CON NECESIDAD DE PRIMER ASESORAMIENTO O DE RENOVACIÓN DE HABILITACIÓN TURÍSTICA Y OTRAS NECESIDADES DE DESARROLLO DE SUS SERVICIOS.
		<p>NOMBRE: CANTIDAD DE POBLACIÓN LOCAL ASISTIDA EN PROCESOS DE HABILITACIÓN TURÍSTICA Y/O EN EL DESARROLLO DE SUS ACTIVIDADES/SERVICIOS.</p> <p>OBJETIVO: DESCRIBIR EL NÚMERO DE PERSONAS ASISTIDAS POR TIPO DE ACTIVIDAD, TRÁMITE Y LOCALIDAD</p> <p>VALOR DESEABLE: 60</p> <p>MÉTODO DE CÁLCULO: SUMATORIA DE PERSONAS ASISTIDAS</p> <p>MEDIO DE VERIFICACIÓN: REGISTROS DIGITALES DE ATENCION BRINDADA, REGISTROS DE DOCUMENTACION REMITIDA, INFORMES O REPORTES DE COMISIONES DE SERVICIOS DONDE SE CONSTATE LA ASISTENCIA A PERSONAS EN TRAMITES DE HABILITACION O DESARROLLO DE SUS SERVICIOS/ACTIVIDADES TURISTICAS.</p> <p>LÍNEA DE BASE: 35</p>	



PROYECTO DE PRESUPUESTO

20 22

**PRESUPUESTO ORIENTADO
A RESULTADOS**

MINISTERIO DE CIUDADANIA



GOBIERNO
DE LA PROVINCIA
DEL NEUQUÉN

MINISTERIO DE
ECONOMÍA E
INFRAESTRUCTURA

MINISTERIO DE CIUDADANIA

DENOMINACIÓN: **PROGRAMA DE FORTALECIMIENTO DE ORGANIZACIONES DE LA SOCIEDAD CIVIL (OSC)**

CODIFICACIÓN PRESUPUESTARIA: JUR: 20 SA: CD - PRG 33 - SUB 1

POLÍTICA PÚBLICA:

EL PROGRAMA DE FORTALECIMIENTO DE OSC CONTRIBUYE A LA CONSECUCCIÓN DE LOS OBJETIVOS DE DESARROLLO SUSTENTABLE 2030, EN PARTICULAR AL: ODS N° 17: ALIANZA PARA LOGRAR LOS OBJETIVOS (META: 17.17).

EL PROGRAMA SE ENCUADRA DENTRO DE LAS MISIONES Y FUNCIONES QUE LA LEY ORGÁNICA DE MINISTERIOS DE LA PROVINCIA DEL NEUQUÉN N° 3190, LE CONFIEREN AL MINISTERIO DE CIUDADANÍA EN SU RELACIÓN CON LAS OSC Y ENTRE LAS QUE SE ENCUENTRAN LA DE ARTICULAR POLÍTICAS DE BIENESTAR Y DESARROLLO CON ORGANIZACIONES COMUNITARIAS; INCENTIVAR LAS ASOCIACIONES COMUNITARIAS BASADAS EN LA CONFIANZA, COLABORACIÓN Y RECIPROCIDAD, A FIN DE TRATAR LAS PROBLEMÁTICAS COMUNES DE DIVERSOS SECTORES SOCIALES; Y FORMULAR, EN COLABORACIÓN CON ORGANIZACIONES NO GUBERNAMENTALES, ESTRATEGIAS DE PARTICIPACIÓN CIUDADANA.

CON RESPECTO AL PLAN PROVINCIAL QUINQUENAL 2019 - 2030, EL PROGRAMA CONTRIBUYE AL OBJETIVO ESTRATÉGICO N° 21: CIUDADANÍA, PLAN PROVINCIAL DE PREVENCIÓN Y PROMOCIÓN DE DERECHOS DE LA CIUDADANÍA 2023, PROGRAMA: CIUDADES SOSTENIBLES Y SALUDABLES; SUBPROGRAMA: OFICINA PROVINCIAL DE RELACIONES INSTITUCIONALES (OPRI): DESDE LA OFICINA SE PROPONE CONSTRUIR UNA RED DE TRABAJO ENTRE LAS ORGANIZACIONES Y EL ESTADO PROVINCIAL.

MEMORIA DESCRIPTIVA:

PROGRAMA BAJO LA METODOLOGÍA DE PRESUPUESTO ORIENTADO A RESULTADOS.

DESDE EL AÑO 2016, A TRAVÉS DEL PROGRAMA ACERCANDO HORIZONTES LA OPRI HA TRABAJADO CON 103 ORGANIZACIONES DE LA SOCIEDAD CIVIL (OSC) EN EL FORTALECIMIENTO DE 141 PROYECTOS SOCIALES, ACOMPAÑADOS POR LAS ÁREAS MINISTERIALES COMPETENTES EN LAS TEMÁTICAS. LAS OSC DISTRIBUIDAS EN EL TERRITORIO PROVINCIAL, ABORDAN DIVERSAS TEMÁTICAS (ADULTOS MAYORES: 0,97%; CONSUMOS PROBLEMÁTICOS: 3,88%; CULTURA: 21,35%; DEPORTE: 9,70%; DISCAPACIDAD: 7,76%; ECONOMÍA SOCIAL: 5,82%; EDUCACIÓN: 21,35%; GÉNERO: 1,94%; NIÑEZ Y ADOLESCENCIA: 10,67%; PRODUCCIÓN: 7,76%; RELIGIÓN: 2,91%; SALUD: 4,85%; SEGURIDAD VIAL: 0,97%), INFLUIDAS POR LAS IDIOSINCRASIAS DEL TERRITORIO, SUMAMENTE HETEROGÉNEO DE ACUERDO A LAS MICRORREGIONES DE LA PROVINCIA.

ACTUALMENTE SE ESTÁ TRABAJANDO CON LA UNIVERSIDAD DE FLORES (UFLO) A TRAVÉS DE UN CONVENIO PARA QUE LAS Y LOS ESTUDIANTES REALICEN PRÁCTICAS PROFESIONALIZANTES SUPERVISADAS (PPS) EN OSC DE LA PROVINCIA. ADEMÁS SE OTORGAN ANUALMENTE BECAS DE IMPACTO POSITIVO PARA QUE REFERENTES DE OSC QUE TRABAJAN CON OPRI PUEDAN CURSAR UNA CARRERA DE GRADO. ESTA ACCIÓN ES UN CLARO EJEMPLO DE ARTICULACIÓN ENTRE EL SECTOR PÚBLICO, PRIVADO Y LA SOCIEDAD CIVIL.

MÁS ALLÁ DE LA DIVERSIDAD, DETECTAMOS DOS PROBLEMAS COMUNES: DIFICULTAD PARA MANTENERSE REGULARES A LO LARGO DEL TIEMPO Y DIFICULTADES PARA VINCULARSE, ENTRE SÍ Y/O CON EL SECTOR PÚBLICO-PRIVADO, FUNCIONANDO DE FORMA INDIVIDUAL Y ATOMIZADA, REDUCIENDO EL IMPACTO DE SUS PROYECTOS SOCIALES.

ENTENDEMOS QUE HOY MÁS QUE NUNCA, EN UN CONTEXTO DE ESCASEZ FINANCIERA GENERADA POR LA PANDEMIA DE COVID 19, ES NECESARIO PODER PENSAR LA SUSTENTABILIDAD EN LAS ORGANIZACIONES, PERO ESPECÍFICAMENTE EN LA SUSTENTABILIDAD SOCIAL, ENTENDIDA COMO LA CAPACIDAD DE GENERAR EL CONSENSO, LA APROPIACIÓN Y LA COOPERACIÓN DE VARIOS ACTORES ACERCA DE METAS COMUNES DE DESARROLLO SOCIAL, ANCLADOS EN EL ODS 17.17, A FIN DE POTENCIAR LAS CAPACIDADES DE LAS OSC A PARTIR DEL INTERCAMBIO DE INFORMACIÓN, SABERES Y EXPERIENCIAS DE ESTAS ENTRE SÍ, Y CON EL SECTOR PÚBLICO Y PRIVADO. A SU VEZ, RESULTA NECESARIO BRINDAR UN ENFOQUE TRANSVERSAL A LA EJECUCIÓN DEL PROYECTO EN LO REFERIDO A TEMÁTICAS DE IGUALDAD DE GÉNEROS, TRABAJO EN RED, PARTICIPACIÓN CIUDADANA Y TERRITORIALIDAD. DE ESTA MANERA, SE APUNTA A LOGRAR MAYORES NIVELES DE PERTENENCIA E IDENTIDAD SOCIAL, PARA GENERAR NUEVOS VÍNCULOS QUE PERMITAN DESPLEGAR NUEVAS ESTRATEGIAS CONJUNTAS QUE FAVOREZCAN EL EJERCICIO DE LA CIUDADANÍA Y LA ORGANIZACIÓN SOCIAL, PARA GENERAR ESPACIOS DONDE LAS OSC SE RECONOCEN, VINCULAN Y REALIZAN ACCIONES CONJUNTAS CON UN PROPÓSITO DE TRASCENDENCIA, CONTRIBUYENDO DE MANERA DIRECTA A GENERAR ESCENARIOS PROPICIOS PARA LA INCIDENCIA.

OBJETIVOS:**OBJETIVO PRINCIPAL:**

EN EL PERÍODO 2021-2023 PROGRAMA DE FORTALECIMIENTO DE LAS OSC, SE PROPONE FORTALECER LA VINCULACIÓN ENTRE LAS OSC DE 4 MICRORREGIONES DE LA PROVINCIA DEL NEUQUÉN (SUR, NOROESTE, CONFLUENCIA, CENTRO), Y DE ÉSTAS CON EL SECTOR PÚBLICO Y PRIVADO, POTENCIANDO LA SUSTENTABILIDAD SOCIAL QUE SE VISIBILIZA EN LAS NUEVAS ARTICULACIONES ESTABLECIDAS.

OBJETIVOS ESPECÍFICOS

1. IMPLEMENTAR ESPACIOS DE FORMACIÓN Y ACOMPAÑAMIENTO PARA LAS OSC DE LA PROVINCIA DEL NEUQUÉN.
2. IMPLEMENTAR ESPACIOS DE VINCULACIÓN PARA LA TRANSFERENCIA DE EXPERIENCIAS QUE PERMITAN ARTICULACIONES ENTRE LAS OSC Y DE ÉSTAS CON EL ÁMBITO PÚBLICO-PRIVADO.
3. IMPLEMENTAR ESPACIOS DE VINCULACIÓN ENTRE EL SABER ACADÉMICO, LAS OSC Y EL SECTOR PÚBLICO.
4. IMPLEMENTAR ESPACIOS DE CO-CONSTRUCCIÓN DE PROYECTOS SOCIALES Y MONITOREAR SU EJECUCIÓN.
5. IMPLEMENTAR UNA ESTRATEGIA DE COMUNICACIÓN Y DIFUSIÓN DE LOS DATOS OBTENIDOS.

DENOMINACIÓN: PROGRAMA DE FORTALECIMIENTO DE ORGANIZACIONES DE LA SOCIEDAD CIVIL (OSC)

CODIFICACIÓN PRESUPUESTARIA: JUR: 20 SA: CD - PRG 33 - SUB 1

PRESUPUESTO ASIGNADO: GASTO DE PERSONAL \$ 12.227.353 + OTROS GASTOS \$ 2.120.000 = TOTAL \$ 14.347.353

RESUMEN NARRATIVO		INDICADOR	SUPUESTOS
F I N	1	<p>EL PROGRAMA DE FORTALECIMIENTO DE OSC CONTRIBUYE A LA CONSECUCCIÓN DE LOS OBJETIVOS DE DESARROLLO SUSTENTABLE 2030, EN PARTICULAR AL ODS N° 17: ALIANZA PARA LOGRAR LOS OBJETIVOS (MET A: 17.17). CON RESPECTO AL PLAN PROVINCIAL QUINQUENAL 2019 - 2030, EL PROGRAMA CONTRIBUYE AL OBJETIVO ESTRATÉGICO N° 21: CIUDADANÍA, PLAN PROVINCIAL DE PREVENCIÓN Y PROMOCIÓN DE DERECHOS DE LA CIUDADANÍA 2023, PROGRAMA: CIUDADES SOSTENIBLES Y SALUDABLES; SUBPROGRAMA: OFICINA PROVINCIAL DE RELACIONES INSTITUCIONALES (OPRI): DESDE LA OFICINA SE PROPONE CONSTRUIR UNA RED DE TRABAJO ENTRE LAS ORGANIZACIONES Y EL ESTADO PROVINCIAL. EL PROGRAMA SE ENCUADRA DENTRO DE LAS MISIONES Y FUNCIONES QUE LA LEY ORGÁNICA DE MINISTERIOS DE LA PROVINCIA DEL NEUQUÉN N° 3190, LE CONFIEREN AL MINISTERIO DE CIUDADANÍA EN SU RELACIÓN CON LAS OSC Y ENTRE LAS QUE SE ENCUENTRAN LA DE ARTICULAR POLÍTICAS DE BIENESTAR Y DESARROLLO CON ORGANIZACIONES COMUNITARIAS; INCENTIVAR LAS ASOCIACIONES COMUNITARIAS BASADAS EN LA CONFIANZA, COLABORACIÓN Y RECIPROCIDAD, A FIN DE TRATAR LAS PROBLEMÁTICAS COMUNES DE DIVERSOS SECTORES SOCIALES; Y FORMULAR, EN COLABORACIÓN CON ORGANIZACIONES NO GUBERNAMENTALES, ESTRATEGIAS DE PARTICIPACIÓN CIUDADANA.</p>	
P R O P Ó S I T O	1	<p>NOMBRE: CANTIDAD DE CONVENIOS CELEBRADOS ENTRE LAS OSC Y EL SECTOR PÚBLICO</p> <p>OBJETIVO: PERMITE CONOCER LA CANTIDAD DE ARTICULACIONES ESTABLECIDAS ENTRE LAS OSC Y EL SECTOR PÚBLICO PLASMADAS EN PROYECTOS SOCIALES PRESENTADOS</p> <p>VALOR DESEABLE: 40 FIRMADOS</p> <p>MÉTODO DE CÁLCULO: SUMATORIA DE CONVENIOS ENTRE OSC Y SECTOR PÚBLICO FIRMADOS</p> <p>MEDIO DE VERIFICACIÓN: CONVENIOS FIRMADOS</p> <p>LÍNEA DE BASE: EN CONSTRUCCIÓN</p>	<p>LAS OSC DEMUESTRAN INTERÉS EN GENERAR ARTICULACIONES. LAS OSC SE MANTIENEN REGULARES. SE CUENTA CON EL FINANCIAMIENTO SUFICIENTE Y NECESARIO. LAS CONDICIONES ECONÓMICAS, SOCIALES, INSTITUCIONES, SANITARIAS SON FAVORABLES Y PROPICIAN QUE SE GENEREN ARTICULACIONES CON LAS OSC.</p>
		<p>NOMBRE: CANTIDAD DE ACUERDOS CELEBRADOS ENTRE LAS OSC Y EL SECTOR PRIVADO</p> <p>OBJETIVO: PERMITE CONOCER LA CANTIDAD DE ARTICULACIONES ESTABLECIDAS ENRE LAS OSC Y EL SECTOR PRIVADO PLASMADA EN DOCUMENTOS FIRMADOS</p> <p>VALOR DESEABLE: 10 DOCUMENTOS FIRMADOS</p> <p>MÉTODO DE CÁLCULO: SUMATORIAS DE DOCUMENTOS ENTRE OSC Y SECTOR PRIVADO FIRMADOS</p> <p>MEDIO DE VERIFICACIÓN: DOCUMENTOS FIRMADOS</p> <p>LÍNEA DE BASE: EN CONSTRUCCIÓN</p>	

DENOMINACIÓN: PROGRAMA DE FORTALECIMIENTO DE ORGANIZACIONES DE LA SOCIEDAD CIVIL (OSC)

CODIFICACIÓN PRESUPUESTARIA: JUR: 20 SA: CD - PRG 33 - SUB 1

PRESUPUESTO ASIGNADO: GASTO DE PERSONAL \$ 12.227.353 + OTROS GASTOS \$ 2.120.000 = TOTAL \$ 14.347.353

RESUMEN NARRATIVO		INDICADOR	SUPUESTOS
P R O P O S I T O	1 EN EL AÑO 2022, EL PROGRAMA DE FORTALECIMIENTO DE LAS OSC FORTALECIÓ LA VINCULACIÓN DE LAS OSC DE 4 MICRORREGIONES DE LA PROVINCIA DEL NEUQUÉN (SUR, NOROESTE, CONFLUENCIA Y CENTRO) Y DE ÉSTAS CON EL SECTOR PÚBLICO Y PRIVADO, POTENCIANDO LA SUSTENTABILIDAD SOCIAL QUE SE REFLEJÓ EN NUEVAS ARTICULACIONES ESTABLECIDAS.	NOMBRE: CANTIDAD DE OSC INTERVINIENTES EN EL PROGRAMA OPRI QUE SE FORTALECEN CON LAS UNIVERSIDADES (UFLO Y UNCO) OBJETIVO: PERMITE CONOCER LA CANTIDAD DE OSC FORTALECIDAS POR LA ARTICULACIÓN CON LAS UNIVERSIDADES VALOR DESEABLE: 13 OSC FORTALECIDAS MÉTODO DE CÁLCULO: SUMATORIA DE LAS OSC VINCULADAS CON LAS UNIVERSIDADES MEDIO DE VERIFICACIÓN: PROYECTOS, CONVENIOS, ACTAS ACUERDOS LÍNEA DE BASE: EN CONSTRUCCIÓN	LAS OSC DEMUESTRAN INTERÉS EN GENERAR ARTICULACIONES. LAS OSC SE MANTIENEN REGULARES. SE CUENTA CON EL FINANCIAMIENTO SUFICIENTE Y NECESARIO. LAS CONDICIONES ECONÓMICAS, SOCIALES, INSTITUCIONES, SANITARIAS SON FAVORABLES Y PROPICIAN QUE SE GENEREN ARTICULACIONES CON LAS OSC.
		NOMBRE: CANTIDAD DE OSC INTERVINIENTES EN EL PROGRAMA OPRI PERTENECIENTE AL MINISTERIO DE CIUDADANÍA OBJETIVO: PERMITE CONOCER LA CANTIDAD DE OSC QUE FORMAN PARTE DEL PROGRAMA DE FORTALECIMIENTO A OSC VALOR DESEABLE: 40 OSC INTERVINIENTES MÉTODO DE CÁLCULO: SUMATORIA DE OSC QUE FORMAN PARTE DEL PROGRAMA DE FORTALECIMIENTO MEDIO DE VERIFICACIÓN: PROYECTOS SOCIALES, CONVENIOS, ACTAS ACUERDO, CARTAS DE INTENCIÓN LÍNEA DE BASE: EN CONSTRUCCIÓN	
		NOMBRE: CANTIDAD DE ARTICULACIONES ENTRE OSC DE LA PROVINCIA OBJETIVO: PERMITE CONOCER LA CANTIDAD DE ACCIONES CONCRETADAS ENTRE OSC DE LA PROVINCIA QUE SE REFLEJAN EN LOS PROYECTOS SOCIALES FORMULADOS EN CONJUNTO VALOR DESEABLE: 5 PROYECTOS SOCIALES FORMULADOS MÉTODO DE CÁLCULO: SUMATORIA DE PROYECTOS SOCIALES FORMULADOS EN CONJUNTO MEDIO DE VERIFICACIÓN: PROYECTOS SOCIALES, ACTAS ACUERDO LÍNEA DE BASE: EN CONSTRUCCIÓN	

DENOMINACIÓN: PROGRAMA DE FORTALECIMIENTO DE ORGANIZACIONES DE LA SOCIEDAD CIVIL (OSC)

CODIFICACIÓN PRESUPUESTARIA: JUR: 20 SA: CD - PRG 33 - SUB 1

PRESUPUESTO ASIGNADO: GASTO DE PERSONAL \$ 12.227.353 + OTROS GASTOS \$ 2.120.000 = TOTAL \$ 14.347.353

RESUMEN NARRATIVO		INDICADOR	SUPUESTOS
P R O P O S I T O	1 EN EL AÑO 2022, EL PROGRAMA DE FORTALECIMIENTO DE LAS OSC FORTALECIÓ LA VINCULACIÓN DE LAS OSC DE 4 MICRORREGIONES DE LA PROVINCIA DEL NEUQUÉN (SUR, NOROESTE, CONFLUENCIA Y CENTRO) Y DE ÉSTAS CON EL SECTOR PÚBLICO Y PRIVADO, POTENCIANDO LA SUSTENTABILIDAD SOCIAL QUE SE REFLEJÓ EN NUEVAS ARTICULACIONES ESTABLECIDAS.	<p>NOMBRE: PORCENTAJE DE BENEFICIARIOS/AS SATISFECHOS/AS POR EL ACOMPAÑAMIENTO Y FORMACIÓN PRESTADOS DESDE OPRI</p> <p>OBJETIVO: PERMITE MEDIR LA CALIDAD DE LAS HERRAMIENTAS METODOLÓGICAS TRANSMITIDAS POR EL EQUIPO OPRI</p> <p>VALOR DESEABLE: 100 % BENEFICIARIOS/AS SATISFECHOS/AS</p> <p>MÉTODO DE CÁLCULO: (CANTIDAD DE AGENTES FORMADOS/AS ENCUESTADOS/AS SATISFECHOS/AS /CANTIDAD DE AGENTES FORMADOS/AS ENCUESTADOS/AS) *POR CIENTO</p> <p>MEDIO DE VERIFICACIÓN: ENCUESTA DE SATISFACCIÓN</p> <p>LÍNEA DE BASE: EN CONSTRUCCIÓN</p>	LAS OSC DEMUESTRAN INTERÉS EN GENERAR ARTICULACIONES. LAS OSC SE MANTIENEN REGULARES. SE CUENTA CON EL FINANCIAMIENTO SUFICIENTE Y NECESARIO. LAS CONDICIONES ECONÓMICAS, SOCIALES, INSTITUCIONES, SANITARIAS SON FAVORABLES Y PROPICIAN QUE SE GENEREN ARTICULACIONES CON LAS OSC.

DENOMINACIÓN: PROGRAMA DE FORTALECIMIENTO DE ORGANIZACIONES DE LA SOCIEDAD CIVIL (OSC)

CODIFICACIÓN PRESUPUESTARIA: JUR: 20 SA: CD - PRG 33 - SUB 1

PRESUPUESTO ASIGNADO: GASTO DE PERSONAL \$ 12.227.353 + OTROS GASTOS \$ 2.120.000 = TOTAL \$ 14.347.353

	RESUMEN NARRATIVO	INDICADOR	SUPUESTOS
C O M P O N E N T E			

DENOMINACIÓN: PROGRAMA DE FORTALECIMIENTO DE ORGANIZACIONES DE LA SOCIEDAD CIVIL (OSC)

CODIFICACIÓN PRESUPUESTARIA: JUR: 20 SA: CD - PRG 33 - SUB 1

PRESUPUESTO ASIGNADO: GASTO DE PERSONAL \$ 12.227.353 + OTROS GASTOS \$ 2.120.000 = TOTAL \$ 14.347.353

RESUMEN NARRATIVO		INDICADOR	SUPUESTOS
C O M P O N E N T E	1 ESPACIOS DE FORMACIÓN Y ACOMPAÑAMIENTO PARA LAS OSC DE LA PROVINCIA DEL NEUQUÉN, CONFORMADOS	<p>NOMBRE: CANTIDAD DE ESPACIOS DE FORMACIÓN Y ACOMPAÑAMIENTO CONFORMADOS</p> <p>OBJETIVO: PERMITE CONOCER LA CANTIDAD DE ESPACIOS DE FORMACIÓN Y ACOMPAÑAMIENTO CONFORMADOS POR OPRI EN EL MARCO DEL PROGRAMA DE FORTALECIMIENTO A DE OSC</p> <p>VALOR DESEABLE: 5 ESPACIOS DE FORMACIÓN Y ACOMPAÑAMIENTO CONFORMADOS</p> <p>MÉTODO DE CÁLCULO: SUMATORIA DE ESPACIOS DE FORMACIÓN Y ACOMPAÑAMIENTO CONFORMADOS</p> <p>MEDIO DE VERIFICACIÓN: PLANILLAS DE ASISTENCIA, REGISTRO FOTOGRÁFICO.</p> <p>LÍNEA DE BASE: EN CONSTRUCCIÓN</p>	INTERÉS DE LOS MIEMBROS DE LAS OSC EN PARTICIPAR Y FORMARSE. CUENTAN CON LAS CONDICIONES NECESARIAS PARA TRASLADARSE Y/O CONECTARSE A INTERNET PARA PARTICIPAR DE LOS ENCUENTROS. LAS CONDICIONES SOCIOECONÓMICAS, INSTITUCIONALES, CLIMÁTICAS Y SANITARIAS SON FAVORABLES Y PROPICIAN LA PARTICIPACIÓN E INTERÉS EN ESTOS ESPACIOS
		<p>NOMBRE: CANTIDAD DE REFERENTES FORMADAS</p> <p>OBJETIVO: PERMITE CONOCER LA CANTIDAD DE REFERENTES FEMENINAS QUE ASISTIERON A LOS ESPACIOS DE FORMACIÓN Y ACOMPAÑAMIENTO</p> <p>VALOR DESEABLE: 60 REFERENTES FORMADAS</p> <p>MÉTODO DE CÁLCULO: SUMATORIA DE ASISTENTES REFERENTES A LOS ESPACIOS DE FORMACIÓN Y ACOMPAÑAMIENTO.</p> <p>MEDIO DE VERIFICACIÓN: PLANILLAS DE ASISTENCIA, REGISTRO FOTOGRÁFICO.</p> <p>LÍNEA DE BASE: EN CONSTRUCCIÓN</p>	
		<p>NOMBRE: CANTIDAD DE REFERENTES FORMADOS</p> <p>OBJETIVO: PERMITE CONOCER LA CANTIDAD DE REFERENTES MASCULINOS QUE ASISTIERON A LOS ESPACIOS DE FORMACIÓN Y ACOMPAÑAMIENTO</p> <p>VALOR DESEABLE: 20 REFERETES FORMADOS</p> <p>MÉTODO DE CÁLCULO: SUMATORIA DE REFERENTES FORMADOS</p> <p>MEDIO DE VERIFICACIÓN: PLANILLA DE ASISTENCIA, REGISTRO FOTOGRÁFICO</p> <p>LÍNEA DE BASE: EN CONSTRUCCIÓN</p>	

DENOMINACIÓN: PROGRAMA DE FORTALECIMIENTO DE ORGANIZACIONES DE LA SOCIEDAD CIVIL (OSC)

CODIFICACIÓN PRESUPUESTARIA: JUR: 20 SA: CD - PRG 33 - SUB 1

PRESUPUESTO ASIGNADO: GASTO DE PERSONAL \$ 12.227.353 + OTROS GASTOS \$ 2.120.000 = TOTAL \$ 14.347.353

RESUMEN NARRATIVO		INDICADOR	SUPUESTOS
COMPONENTE	1 ESPACIOS DE FORMACIÓN Y ACOMPAÑAMIENTO PARA LAS OSC DE LA PROVINCIA DEL NEUQUÉN, CONFORMADOS	<p>NOMBRE: CANTIDAD DE ASISTENCIAS TÉCNICAS BRINDADAS DESDE OPRI</p> <p>OBJETIVO: PERMITE CONOCER LA CANTIDAD DE ASISTENCIA TÉCNICA EN LA ELABORACIÓN DE PROYECTOS SOCIALES BRINDADAS DESDE OPRI A LAS OSC</p> <p>VALOR DESEABLE: 80 ASISTENCIAS BRINDADAS.</p> <p>MÉTODO DE CÁLCULO: SUMATORIA DE LAS ASISTENCIAS TÉCNICAS BRINDADAS.</p> <p>MEDIO DE VERIFICACIÓN: PLANILLA DE REGISTRO DE ASESORAMIENTO TÉCNICO.</p> <p>LÍNEA DE BASE: EN CONSTRUCCIÓN</p>	<p>INTERÉS DE LOS MIEMBROS DE LAS OSC EN PARTICIPAR Y FORMARSE. CUENTAN CON LAS CONDICIONES NECESARIAS PARA TRASLADARSE Y/O CONECTARSE A INTERNET PARA PARTICIPAR DE LOS ENCUENTROS. LAS CONDICIONES SOCIOECONÓMICAS, INSTITUCIONALES, CLIMÁTICAS Y SANITARIAS SON FAVORABLES Y PROPICIAN LA PARTICIPACIÓN E INTERÉS EN ESTOS ESPACIOS</p>

DENOMINACIÓN: PROGRAMA DE FORTALECIMIENTO DE ORGANIZACIONES DE LA SOCIEDAD CIVIL (OSC)

CODIFICACIÓN PRESUPUESTARIA: JUR: 20 SA: CD - PRG 33 - SUB 1

PRESUPUESTO ASIGNADO: GASTO DE PERSONAL \$ 12.227.353 + OTROS GASTOS \$ 2.120.000 = TOTAL \$ 14.347.353

RESUMEN NARRATIVO		INDICADOR	SUPUESTOS
C O M P O N E N T E	2	<p>ESPACIOS DE VINCULACIÓN PARA LA TRANSFERENCIA DE EXPERIENCIAS QUE PERMITAN ARTICULACIONES ENTRE LAS OSC Y DE ÉSTAS CON EL ÁMBITO PÚBLICO-PRIVADO, CONFORMADOS</p>	<p>INTERÉS DE LOS MIEMBROS DE LAS OSC EN PARTICIPAR Y FORMARSE. CUENTAN CON LAS CONDICIONES NECESARIAS PARA TRASLADARSE Y/O CONECTARSE A INTERNET PARA PARTICIPAR DE LOS ENCUENTROS. LAS CONDICIONES CLIMÁTICAS Y SANITARIAS SON FAVORABLES. LAS OSC SE MANTIENEN REGULARES.</p>
	<p>NOMBRE: CANTIDAD DE ESPACIOS DE VINCULACIÓN ENTRE LAS OSC Y EL ÁMBITO PÚBLICO</p> <p>OBJETIVO: CONOCER LA CANTIDAD DE ESPACIOS DE VINCULACIÓN CONFORMADOS ENTRE LAS OSC DE LA PROVINCIA Y EL ÁMBITO PÚBLICO-PRIVADO A PARTIR DE LA EJECUCIÓN DEL PROGRAMA.</p> <p>VALOR DESEABLE: 15 ESPACIOS DE VINCULACIÓN ENTRE LAS OSC Y EL ÁMBITO PÚBLICO CONFORMADOS</p> <p>MÉTODO DE CÁLCULO: SUMATORIA DE LOS ESPACIOS DE VINCULACIÓN CONFORMADOS</p> <p>MEDIO DE VERIFICACIÓN: PLANILLAS DE ASISTENCIA, REGISTRO FOTOGRÁFICO Y AUDIOVISUAL</p> <p>LÍNEA DE BASE: EN CONSTRUCCIÓN.</p>		
	<p>NOMBRE: CANTIDAD DE ASISTENTES MUJERES A LOS ESPACIOS DE VINCULACIÓN ENTRE LAS OSC Y EL ÁMBITO PÚBLICO</p> <p>OBJETIVO: CONOCER LA CANTIDAD DE ASISTENTES MUJERES QUE PARTICIPARON DE LOS ESPACIOS DE VINCULACIÓN ENTRE LAS OSC Y EL ÁMBITO PÚBLICO-PRIVADO</p> <p>VALOR DESEABLE: 90 MUJERES</p> <p>MÉTODO DE CÁLCULO: SUMATORIA DE LAS ASISTENTES A LOS ESPACIOS DE VINCULACIÓN</p> <p>MEDIO DE VERIFICACIÓN: PLANILLAS DE ASISTENCIA, REGISTRO FOTOGRÁFICO Y AUDIOVISUAL.</p> <p>LÍNEA DE BASE: EN CONSTRUCCIÓN.</p>		
	<p>NOMBRE: CANTIDAD DE ASISTENTES VARONES A LOS ESPACIOS DE VINCULACIÓN ENTRE LAS OSC Y EL ÁMBITO PÚBLICO</p> <p>OBJETIVO: CONOCER LA CANTIDAD DE ASISTENTES VARONES A LOS ESPACIOS DE VINCULACIÓN ENTRE LAS OSC Y EL ÁMBITO PÚBLICO</p> <p>VALOR DESEABLE: 90 VARONES</p> <p>MÉTODO DE CÁLCULO: SUMATORIA DE LOS ASISTENTES VARONES A LOS ESPACIOS DE VINCULACIÓN</p> <p>MEDIO DE VERIFICACIÓN: PLANILLA DE ASISTENCIA , REGISTRO FOTOGRÁFICO Y AUDIOVISUAL</p> <p>LÍNEA DE BASE: EN CONSTRUCCIÓN</p>		

DENOMINACIÓN: PROGRAMA DE FORTALECIMIENTO DE ORGANIZACIONES DE LA SOCIEDAD CIVIL (OSC)

CODIFICACIÓN PRESUPUESTARIA: JUR: 20 SA: CD - PRG 33 - SUB 1

PRESUPUESTO ASIGNADO: GASTO DE PERSONAL \$ 12.227.353 + OTROS GASTOS \$ 2.120.000 = TOTAL \$ 14.347.353

RESUMEN NARRATIVO		INDICADOR	SUPUESTOS
C O M P O N E N T E	2	<p>ESPACIOS DE VINCULACIÓN PARA LA TRANSFERENCIA DE EXPERIENCIAS QUE PERMITAN ARTICULACIONES ENTRE LAS OSC Y DE ÉSTAS CON EL ÁMBITO PÚBLICO-PRIVADO, CONFORMADOS</p>	<p>INTERÉS DE LOS MIEMBROS DE LAS OSC EN PARTICIPAR Y FORMARSE. CUENTAN CON LAS CONDICIONES NECESARIAS PARA TRASLADARSE Y/O CONECTARSE A INTERNET PARA PARTICIPAR DE LOS ENCUENTROS. LAS CONDICIONES CLIMÁTICAS Y SANITARIAS SON FAVORABLES. LAS OSC SE MANTIENEN REGULARES.</p>
		<p>NOMBRE: CANTIDAD DE ESPACIOS DE VINCULACIÓN ENTRE LAS OSC Y EL ÁMBITO PRIVADO</p> <p>OBJETIVO: CONOCER LA CANTIDAD DE ESPACIOS DE VINCULACIÓN CONFORMADOS ENTRE LAS OSC DE LA PROVINCIA Y EL ÁMBITO PÚBLICO-PRIVADO A PARTIR DE LA EJECUCIÓN DEL PROGRAMA.</p> <p>VALOR DESEABLE: 5 ESPACIOS DE VINCULACIÓN ENTRE LAS OSC Y EL ÁMBITO PRIVADO CONFORMADOS.</p> <p>MÉTODO DE CÁLCULO: SUMATORIA DE LOS ESPACIOS DE VINCULACIÓN CONFORMADOS</p> <p>MEDIO DE VERIFICACIÓN: PLANILLAS DE ASISTENCIA, REGISTRO FOTOGRÁFICO Y AUDIOVISUAL</p> <p>LÍNEA DE BASE: EN CONSTRUCCIÓN.</p>	
		<p>NOMBRE: CANTIDAD DE ASISTENTES VARONES A LOS ESPACIOS DE VINCULACIÓN ENTRE LAS OSC Y EL ÁMBITO PRIVADO</p> <p>OBJETIVO: CONCOER LA CANTIDAD DE ASISTENTES VARONES QUE PARTICIPARON DE LOS ESPACIOS DE VINCULACIÓN ENTRE LAS OSC Y EL ÁMBITO PRIVADO</p> <p>VALOR DESEABLE: 40 VARONES PARTICIPANTES</p> <p>MÉTODO DE CÁLCULO: SUMATORIA DE LOS ASISTENTES A LOS ESPACIOS DE VINCULACIÓN</p> <p>MEDIO DE VERIFICACIÓN: PLANILLAS DE ASISTENCIA, REGISTRO FOTOGRÁFICO Y AUDIOVISUAL</p> <p>LÍNEA DE BASE: EN CONSTRUCCIÓN</p>	
	<p>NOMBRE: CANTIDAD DE ASISTENTESMUJERES A LOS ESPACIOS DE VINCULACIÓN ENTRE LAS OSC Y EL ÁMBITO PRIVADO</p> <p>OBJETIVO: CONOCER LA CANTIDAD DE ASISTENTES MUJERES QUE PARTICIPARON DE LOS ESPACIOS DE VINCULACIÓN ENTRE LAS OSC Y EL ÁMBITO PÚBLICO-PRIVADO</p> <p>VALOR DESEABLE: 40 MUJERES PARTICIPANTES</p> <p>MÉTODO DE CÁLCULO: SUMATORIA DE LAS ASISTENTES A LOS ESPACIOS DE VINCULACIÓN</p> <p>MEDIO DE VERIFICACIÓN: PLANILLAS DE ASISTENCIA, REGISTRO FOTOGRÁFICO Y AUDIOVISUAL.</p> <p>LÍNEA DE BASE: EN CONSTRUCCIÓN.</p>		

DENOMINACIÓN: PROGRAMA DE FORTALECIMIENTO DE ORGANIZACIONES DE LA SOCIEDAD CIVIL (OSC)

CODIFICACIÓN PRESUPUESTARIA: JUR: 20 SA: CD - PRG 33 - SUB 1

PRESUPUESTO ASIGNADO: GASTO DE PERSONAL \$ 12.227.353 + OTROS GASTOS \$ 2.120.000 = TOTAL \$ 14.347.353

RESUMEN NARRATIVO		INDICADOR	SUPUESTOS
C O M P O N E N T E	2	<p>ESPACIOS DE VINCULACIÓN PARA LA TRANSFERENCIA DE EXPERIENCIAS QUE PERMITAN ARTICULACIONES ENTRE LAS OSC Y DE ÉSTAS CON EL ÁMBITO PÚBLICO-PRIVADO, CONFORMADOS</p>	<p>INTERÉS DE LOS MIEMBROS DE LAS OSC EN PARTICIPAR Y FORMARSE. CUENTAN CON LAS CONDICIONES NECESARIAS PARA TRASLADARSE Y/O CONECTARSE A INTERNET PARA PARTICIPAR DE LOS ENCUENTROS. LAS CONDICIONES CLIMÁTICAS Y SANITARIAS SON FAVORABLES. LAS OSC SE MANTIENEN REGULARES.</p>
		<p>NOMBRE: CANTIDAD DE ESPACIOS DE VINCULACIÓN ENTRE LAS OSC CONFORMADOS</p> <p>OBJETIVO: CONOCER LA CANTIDAD DE ESPACIOS DE VINCULACIÓN CONFORMADOS ENTRE LAS OSC DE LA PROVINCIA</p> <p>VALOR DESEABLE: 15 ESPACIOS DE VINCULACIÓN ENTRE LAS OSC CONFORMADOS</p> <p>MÉTODO DE CÁLCULO: SUMATORIA DE LOS ESPACIOS DE VINCULACIÓN ENTRE OSC CONFORMADOS</p> <p>MEDIO DE VERIFICACIÓN: PLANILLAS DE ASISTENCIA, REGISTRO FOTOGRÁFICO Y AUDIOVISUAL</p> <p>LÍNEA DE BASE: EN CONSTRUCCIÓN.</p>	
		<p>NOMBRE: CANTIDAD DE ASISTENTES VARONES A LOS ESPACIOS DE VINCULACIÓN ENTRE LAS OSC DE LA PROVINCIA</p> <p>OBJETIVO: CONOCER LA CANTIDAD DE PARTICIPANTES VARONES EN LOS ENCUENTROS DE VINCULACIÓN ENTRE OSC</p> <p>VALOR DESEABLE: 90 VARONES PARTICIPANTES</p> <p>MÉTODO DE CÁLCULO: SUMATORIA DE LOS ASISTENTES A LOS ESPACIOS DE VINCULACIÓN</p> <p>MEDIO DE VERIFICACIÓN: PLANILLA DE ASISTENCIA, REGISTRO FOTOGRÁFICO Y AUDIOVISUAL</p> <p>LÍNEA DE BASE: EN CONSTRUCCIÓN</p>	
		<p>NOMBRE: CANTIDAD DE ASISTENTES FEMENINAS A LOS ESPACIOS DE VINCULACIÓN ENTRE LAS OSC DE LA PROVINCIA</p> <p>OBJETIVO: CONOCER LA CANTIDAD DE PARTICIPANTES MUJERES QUE PARTICIPARON EN LOS ENCUENTROS DE VINCULACIÓN ENTRE OSC</p> <p>VALOR DESEABLE: 90 MUJERES PARTICIPANTES</p> <p>MÉTODO DE CÁLCULO: SUMATORIA DE LAS ASISTENTES A LOS ESPACIOS DE VINCULACIÓN</p> <p>MEDIO DE VERIFICACIÓN: PLANILLAS DE ASISTENCIA, REGISTRO FOTOGRÁFICO Y AUDIOVISUAL.</p> <p>LÍNEA DE BASE: EN CONSTRUCCIÓN.</p>	

DENOMINACIÓN: PROGRAMA DE FORTALECIMIENTO DE ORGANIZACIONES DE LA SOCIEDAD CIVIL (OSC)

CODIFICACIÓN PRESUPUESTARIA: JUR: 20 SA: CD - PRG 33 - SUB 1

PRESUPUESTO ASIGNADO: GASTO DE PERSONAL \$ 12.227.353 + OTROS GASTOS \$ 2.120.000 = TOTAL \$ 14.347.353

RESUMEN NARRATIVO		INDICADOR	SUPUESTOS
C O M P O N E N T E	3 ESPACIOS DE VINCULACIÓN ENTRE EL SABER ACADÉMICO, LAS OSC Y EL SECTOR PÚBLICO, LOGRADOS.	<p>NOMBRE: CANTIDAD DE REFERENTES VARONES DE OSC QUE ACCEDEN A BECAS DE IMPACTO POSITIVO DE UFLO</p> <p>OBJETIVO: CONOCER LA CANTIDAD DE REFERENTES MASCULINOS DE OSC BENEFICIADO/A CON BECAS DE IMPACTO POSITIVO DE UFLO Y EN CONDICIONES DE RENOVAR</p> <p>VALOR DESEABLE: 8 VARONES</p> <p>MÉTODO DE CÁLCULO: SUMATORIA DE REFERENTES DE OSC VARONES BENEFICIADOS/AS Y EN CONDICIONES DE RENOVAR</p> <p>MEDIO DE VERIFICACIÓN: ACTA DE OTORGAMIENTO/RENOVACIÓN</p> <p>LÍNEA DE BASE: EN CONSTRUCCIÓN</p>	INTERÉS DE LOS MIEMBROS DE LAS OSC EN PARTICIPAR. CUENTAN CON LAS CONDICIONES NECESARIAS PARA TRASLADARSE Y/O CONECTARSE A INTERNET PARA PARTICIPAR DE LOS ENCUENTROS. LAS CONDICIONES ACADÉMICAS, CLIMÁTICAS Y SANITARIAS SON FAVORABLES PARA EL NORMAL DICTADO DE CLASES.
		<p>NOMBRE: CANTIDAD DE REFERENTES MUJERES QUE ACCEDEN A BECAS DE IMPACTO POSITIVO DE UFLO</p> <p>OBJETIVO: CONOCER LA CANTIDAD DE REFERENTES MUJERES QUE ACCEDEN A BECAS DE IMPACTO POSITIVO DE UFLO</p> <p>VALOR DESEABLE: 8 MUJERES</p> <p>MÉTODO DE CÁLCULO: SUMATORIA DE REFERENTES MUJERES</p> <p>MEDIO DE VERIFICACIÓN: ACTA DE OTORGAMIENTO/RENOVACIÓN</p> <p>LÍNEA DE BASE: EN CONSTRUCCIÓN</p>	
		<p>NOMBRE: CANTIDAD DE ESTUDIANTES MUJERES QUE REALIZAN SUS PRÁCTICAS PROFESIONALIZANTES EN OSC DE LA PROVINCIA</p> <p>OBJETIVO: CONOCER LA CANTIDAD DE ESTUDIANTES MUJERES QUE REALIZARON SUS PRÁCTICAS PROFESIONALIZANTES EN OSC DE LA PROVINCIA</p> <p>VALOR DESEABLE: 10 MUJERES</p> <p>MÉTODO DE CÁLCULO: SUMATORIA DE INSCRIPTAS Y CANTIDAD DE ESTUDIANTES QUE REALIZARON SUS PRÁCTICAS PROFESIONALIZANTES</p> <p>MEDIO DE VERIFICACIÓN: CARTA DE INTENCIÓN</p> <p>LÍNEA DE BASE: EN CONSTRUCCIÓN</p>	

DENOMINACIÓN: PROGRAMA DE FORTALECIMIENTO DE ORGANIZACIONES DE LA SOCIEDAD CIVIL (OSC)

CODIFICACIÓN PRESUPUESTARIA: JUR: 20 SA: CD - PRG 33 - SUB 1

PRESUPUESTO ASIGNADO: GASTO DE PERSONAL \$ 12.227.353 + OTROS GASTOS \$ 2.120.000 = TOTAL \$ 14.347.353

RESUMEN NARRATIVO		INDICADOR	SUPUESTOS	
COMPONENTE	3	<p>ESPACIOS DE VINCULACIÓN ENTRE EL SABER ACADÉMICO, LAS OSC Y EL SECTOR PÚBLICO, LOGRADOS.</p>	<p>NOMBRE: CANTIDAD DE ESTUDIANTES VARONES QUE REALIZAN SUS PRÁCTICAS PROFESIONALIZANTES EN OSC DE LA PROVINCIA</p> <p>OBJETIVO: CONOCER LA CANTIDAD DE ESTUDIANTES VARONES QUE REALIZAN SUS PRÁCTICAS PROFESIONALIZANTES EN OSC DE LA PROVINCIA</p> <p>VALOR DESEABLE: 10 VVARONES</p> <p>MÉTODO DE CÁLCULO: SUMATORIA DE VARONES QUE REALIZAN SUS PRÁCTICAS PROFESIONALIZANTES EN OSC DE LA PROVINCIA</p> <p>MEDIO DE VERIFICACIÓN: CARTA DE INTERVENCIÓN</p> <p>LÍNEA DE BASE: EN CONSTRUCCIÓN</p>	<p>INTERÉS DE LOS MIEMBROS DE LAS OSC EN PARTICIPAR. CUENTAN CON LAS CONDICIONES NECESARIAS PARA TRASLADARSE Y/O CONECTARSE A INTERNET PARA PARTICIPAR DE LOS ENCUENTROS. LAS CONDICIONES ACADÉMICAS, CLIMÁTICAS Y SANITARIAS SON FAVORABLES PARA EL NORMAL DICTADO DE CLASES.</p>
	4	<p>PROYECTOS DE LAS OSC, FORMULADOS Y MONITOREADOS</p>	<p>NOMBRE: CANTIDAD DE PROYECTOS SOCIALES FORMULADOS MONITOREADOS</p> <p>OBJETIVO: PERMITE CONOCER EL AVANCE DE EJECUCIÓN DE PROYECTOS SOCIALES FORMULADOS, RENDIDOS Y MONITOREADOS</p> <p>VALOR DESEABLE: 40 PROYECTOS CONTROLADOS</p> <p>MÉTODO DE CÁLCULO: SUMATORIA DE CANTIDAD DE PROYECTOS SOCIALES MONITOREADOS</p> <p>MEDIO DE VERIFICACIÓN: PLANILLA DE MONITOREO DE PROYECTOS SOCIALES</p> <p>LÍNEA DE BASE: EN CONSTRUCCIÓN.</p>	<p>SE CUENTAN CON LAS CONDICIONES NECESARIAS PARA TRASLADARSE Y/ O CONECTARSE A INTERNET. LAS CONDICIONES CLIMÁTICAS Y SANITARIAS SON FAVORABLES.</p>

DENOMINACIÓN: PROGRAMA DE FORTALECIMIENTO DE ORGANIZACIONES DE LA SOCIEDAD CIVIL (OSC)

CODIFICACIÓN PRESUPUESTARIA: JUR: 20 SA: CD - PRG 33 - SUB 1

PRESUPUESTO ASIGNADO: GASTO DE PERSONAL \$ 12.227.353 + OTROS GASTOS \$ 2.120.000 = TOTAL \$ 14.347.353

RESUMEN NARRATIVO		INDICADOR	SUPUESTOS
C O M P O N E N T E	5 ESTRATEGIA DE COMUNICACIÓN Y DIFUSIÓN DE LOS DATOS OBTENIDOS, IMPLEMENTADA	<p>NOMBRE: CANTIDAD DE PIEZAS COMUNICACIONALES DISEÑADAS E IMPLEMENTADAS</p> <p>OBJETIVO: PERMITE CONOCER LA CANTIDAD DE PIEZAS COMUNICACIONALES DISEÑADAS E IMPLEMENTADAS</p> <p>VALOR DESEABLE: 65 PIEZAS COMUNICACIONALES IMPLEMENTADAS</p> <p>MÉTODO DE CÁLCULO: SUMATORIA DE CANTIDAD DE PIEZAS AUDIOVISUALES, RADIOFÓNICAS, GRÁFICA Y GACETILLA DE PRENSA DISEÑADAS E IMPLEMENTADAS</p> <p>MEDIO DE VERIFICACIÓN: PUBLICACIONES EN REDES SOCIALES, COLUMNA RADIAL EN RTN , PORTALES INFORMATIVOS</p> <p>LÍNEA DE BASE: EN CONSTRUCCIÓN.</p>	CONTAR CON LOS RECURSOS PRESUPUESTARIOS Y TÉCNICOS NECESARIOS PARA ACTUALIZAR LA PÁGINA WEB. SE SOSTIENE UNA ESTRATEGIA DE COMUNICACIÓN FLUIDA CON LAS OSC QUE FAVORECE LA DIFUSIÓN DE LOS RESULTADOS DE LOS PROYECTOS SOCIALES.
		<p>NOMBRE: CANTIDAD DE CANALES DE COMUNICACIÓN IMPLEMENTADOS</p> <p>OBJETIVO: PERMITE CONOCER LA CANTIDAD DE CANALES DE COMUNICACIÓN UTILIZADOS</p> <p>VALOR DESEABLE: 6 CANALES DE COMUNICACIÓN IMPLEMENTADOS</p> <p>MÉTODO DE CÁLCULO: SUMATORIA DE CANTIDAD DE CANALES DE COMUNICACIÓN IMPLEMENTADOS</p> <p>MEDIO DE VERIFICACIÓN: REGISTRO DE LOS ENLACES A LAS PUBLICACIONES EN LOS CANALES DE COMUNICACIÓN UTILIZADOS</p> <p>LÍNEA DE BASE: 6 CANALES DE COMUNICACIÓN IMPLEMENTADOS EN 2021</p>	

MINISTERIO DE CIUDADANIA

DENOMINACIÓN: **RIESGO VOLCÁNICO Y PROTECCIÓN CIUDADANA**

CODIFICACIÓN PRESUPUESTARIA: JUR: 20 SA: CD - PRG 41 - SUB 2

POLÍTICA PÚBLICA:

EL PROGRAMA RIESGO VOLCÁNICO Y PROTECCIÓN CIUDADANA CONTRIBUYE A MEJORAR LA CAPACIDAD DE RECUPERACIÓN O RESILIENCIA DE LAS LOCALIDADES ANTE RIESGOS VOLCÁNICOS DE LA PROVINCIA DE NEUQUÉN (ODS Nº 11).

LAS ACTIVIDADES DE CAPACITACIÓN DEL PROYECTO, PERMITIRÁN FORTALECER LAS CAPACIDADES DE PREPARACIÓN, RESPUESTA Y RECUPERACIÓN DE LA POBLACIÓN DE LAS LOCALIDADES ALCANZADAS POR EL MISMO. PROPICIARÁN LA GENERACIÓN DE ESPACIOS DE INTERCAMBIO DIRECTO DE CONOCIMIENTOS CON LA CIUDADANÍA, DONDE SE DIFUNDAN NIVELES DE RESPUESTA Y MEDIDAS DE PROTECCIÓN CIUDADANA CON UN ENFOQUE PARTICIPATIVO DE LOS GRUPOS MÁS VULNERABLES, EN CONCORDANCIA CON LOS LINEAMIENTOS ESTRATÉGICOS DEL MINISTERIO DE CIUDADANÍA LOS CUALES SON:

IMPULSAR ESPACIOS E INSTANCIAS DE PARTICIPACIÓN E INCIDENCIA CIUDADANA A PARTIR DE INSTRUMENTOS NOVEDOSOS DE COLABORACIÓN CIUDADANA QUE FACILITEN LA COMUNICACIÓN EFECTIVA ENTRE TOMADORES DE DECISIÓN Y SOCIEDAD CIVIL

TRABAJAR EN EL FORTALECIMIENTO E INCLUSIÓN DE SECTORES VULNERABLES, GARANTIZANDO Y PROMOVRIENDO EL EJERCICIO PLENO DE SUS DERECHOS CON GRUPOS SOCIALES EN CONDICIONES DE RIESGO CON PROBLEMÁTICAS COMPLEJAS QUE AFECTAN A LA PERSONA Y A LA FAMILIA PARA SATISFACER SUS NECESIDADES BÁSICAS DE PARTICIPACIÓN E INTEGRACIÓN DENTRO DE ESTE GRUPO ESTÁN PRESENTES LAS PERSONAS CON DISCAPACIDAD, LAS MUJERES, NIÑOS, JÓVENES, ADULTOS MAYORES DAMNIFICADOS POR ALGUNA CATÁSTROFE, CONSUMIDORES, COMUNIDAD LGBT ENTRE OTROS.

MEMORIA DESCRIPTIVA:

PROGRAMA BALO LA METODOLOGÍA DE PRESUPUESTO ORIENTADO A RESULTADOS.

LA PROVINCIA DE NEUQUÉN POSEE LOCALIDADES CERCANAS A ZONAS VOLCÁNICAS DONDE LA CIUDADANÍA CONVIVE CON LAS CARACTERÍSTICAS PARTICULARES DE ESTAS ZONAS Y SON LAS PRIMERAS EN PADECER LOS EFECTOS ADVERSOS PRODUCIDOS POR LOS VOLCANES, EXISTEN ANTECEDENTES EN LA PROVINCIA DE ESTE TIPO DE FENÓMENOS Y SUS EFECTOS ADVERSOS, ENTRE LOS QUE SE PUEDE CITAR: LA ERUPCIÓN DEL COMPLEJO PUYEHUE-CORDÓN CAULLE EN EL AÑO 2011, QUE AFECTÓ CONSIDERABLEMENTE DISTINTAS LOCALIDADES DEL SUR, COMO ASÍ TAMBIÉN LA ACTIVIDAD DEL VOLCÁN COPAHUE, CUYOS EVENTOS PRODUCIDOS, REQUIRIERON EN MAYO DEL AÑO 2013 LA INTERVENCIÓN DIRECTA DE LA DIRECCIÓN PROVINCIAL DE DEFENSA CIVIL, TANTO EN LA COORDINACIÓN DE LA EMERGENCIA, COMO EN LA EVACUACIÓN Y ASISTENCIA DE TODA LA POBLACIÓN DE LAS LOCALIDADES DE CAVIAHUE Y COPAHUE.

OTRA ZONA RELEVANTE ES LA DEL COMPLEJO VOLCÁNICO LAGUNA DEL MAULE, COMPRENDIDO POR LA LAGUNA MENCIONADA, ASÍ COMO TAMBIÉN LAS LAGUNAS FEA Y NEGRA, QUE SE ENCUENTRAN EN EL NORTE DE LA PROVINCIA. DEBIDO AL PRESENTE PROCESO INFLACIONARIO Y ANTE UN POSIBLE EVENTO ERUPTIVO, EL CUÁL, POR SUS CARACTERÍSTICAS SERÍA MÁS BIEN EXPLOSIVO, TENIENDO EN CUENTA ADEMÁS EL TALUD NATURAL QUE CONTIENE A LA LAGUNA LA NEGRA QUE PODRÍA VERSE AFECTADO POR LA EVENTUAL ERUPCIÓN, SE PRODUCIRÍA QUE EL CONTENIDO DE ÉSTA SE VERTIERA SOBRE LA CUENCA DEL RÍO COLORADO, MÁS PRECISAMENTE SOBRE EL RÍO BARRANCAS, AFECTANDO A LAS POBLACIONES CERCANAS A LA VERA DEL MISMO COMO BARRANCAS Y BUTA RANQUIL, Y A PUESTOS Y LOCALIDADES RÍO ABAJO, PONIENDO EN RIESGO ASÍ, TANTO A LAS PERSONAS, BIENES Y AMBIENTE.

EN EL TRANCURSO DEL AÑO 2017 SE SUCEDIERON LOS SIGUIENTES EVENTOS VOLCÁNICOS EN EL VOLCÁN COPAHUE, EN LA PRIMERA QUINCENA DEL MES DE ABRIL SE DIO EL CAMBIO DE NIVEL DE ALERTA TÉCNICA DE AMARILLA A VERDE (SITUACIÓN QUE NO SE DABA DESDE EL COMIENZO DE LA ACTIVIDAD ERUPTIVA A FINES DEL AÑO 2012). ESTE NIVEL DE ALERTA TÉCNICA SE MANTUVO HASTA EL MES DE MAYO, CUANDO NUEVAMENTE PASO A NIVEL AMARILLO POR EL AUMENTO DE ACTIVIDAD DEL MISMO, SOBREPASANDO SUS NIVELES DE BASE. ESTE NIVEL DE ALERTA SE MANTIENE ACTUALMENTE.

EN CUANTO AL VOLCÁN LANÍN, EL 15 DE FEBRERO DEL AÑO 2017 SE DIO EL CAMBIO DE NIVEL DE ALERTA TÉCNICA VERDE A AMARILLA POR UNA SUCESIÓN SIMULTÁNEA DE EVENTOS SÍSMICOS VOLCÁNICOS TECTÓNICOS, LARGO PERÍODO Y TREMORES EN MUY POCO TIEMPO. EN LA PRIMERA QUINCENA DEL MES DE ABRIL, LA ACTIVIDAD VOLCÁNICA RETORNO A SU NIVEL DE BASE, POR LO QUE, EL NIVEL DE ALERTA TÉCNICA VOLVIÓ A VERDE, LA CUAL SE MANTIENE ACTUALMENTE.

EL PROBLEMA IDENTIFICADO ES EL BAJO NIVEL DE SENSIBILIZACIÓN Y PREPARACIÓN ANTE RIESGO VOLCÁNICO EN LOCALIDADES CORDILLERANAS DE LA PROVINCIA DE NEUQUÉN.

OBJETIVOS:

OBJETIVO PRINCIPAL:

EN EL PERÍODO COMPRENDIDO ENTRE 2022-2023, EL PROGRAMA SE PROPONE MEJORAR LA CAPACIDAD DE PREPARACIÓN ANTE RIESGOS VOLCÁNICOS DE 6 LOCALIDADES PERTENECIENTES A LAS MICRORREGIONES NOROESTE, ESTE Y SUR DE LA PROVINCIA DE NEUQUÉN, GARANTIZANDO UNA MEJOR CALIDAD DE VIDA DE LOS CIUDADANOS ALCANZADOS.

OBJETIVOS ESPECÍFICOS:

1. IMPLEMENTAR EL PLAN DE CAPACITACIÓN
2. REALIZAR SIMULACRO DE LOS PLANES DE CONTINGENCIAS POR LOCALIDAD.
3. MONITOREAR Y/O REALIZAR EL SEGUIMIENTO DE LAS ACTIVIDADES REALIZADAS POR EL PROGRAMA, CON EL OBJETIVO DE PONER EN VALOR AL PRESUPUESTO COMO HERRAMIENTA GENERADORA DE DATOS PARA SER UTILIZADA POR LOS TOMADORES DE DECISIÓN CON EL FIN DE APORTAR EVIDENCIA EN POS DE REDIRECCIONAR LA GESTIÓN PÚBLICA HACIA LOS RESULTADOS

ESPERADOS.

4. DESARROLLAR EL PLAN DE COMUNICACIÓN Y DIFUSIÓN SOBRE LOS RIESGOS VOLCÁNICOS.

DENOMINACIÓN: RIESGO VOLCÁNICO Y PROTECCIÓN CIUDADANA
CODIFICACIÓN PRESUPUESTARIA: JUR: 20 SA: CD - PRG 41 - SUB 2
PRESUPUESTO ASIGNADO: GASTO DE PERSONAL \$ 2.347.156 + OTROS GASTOS \$ 1.690.000 = TOTAL \$ 4.037.156

RESUMEN NARRATIVO		INDICADOR	SUPUESTOS
FIN	1	CONTRIBUIR A MEJORAR LA CAPACIDAD DE RECUPERACIÓN O RESILIENCIA DE LAS LOCALIDADES ANTE RIESGOS VOLCÁNICOS EN LA PROVINCIA DE NEUQUÉN	
	1	<p>NOMBRE: PORCENTAJE DE RESPUESTA DEL PLAN DE EMERGENCIAS VOLCANICAS DEL GOBIERNO MUNICIPAL ANTE LA EMERGENCIA POR LOCALIDAD</p> <p>OBJETIVO: PERMITE MEDIR LA EVOLUCIÓN EN LA MEJORA EN CUANTO A LA CAPACIDAD DE RESPUESTA DE PARTE DEL GOBIERNO ANTE EMERGENCIAS COMPLEJAS Y DESASTRES</p> <p>VALOR DESEABLE: 100% (6 PLANES DE EMERGENCIA VOLCÁNICAS)</p> <p>MÉTODO DE CÁLCULO: (CANTIDAD DE PLANES IMPLEMENTADOS POR LOCALIDAD/CANTIDAD DE PLANES POR LOCALIDAD ELABORADOS)*100</p> <p>MEDIO DE VERIFICACIÓN: PLAN DE EMERGENCIAS ANTE RIESGOS VOLCANICOS, DISEÑADO Y EJERCITADO POR LOCALIDAD</p> <p>LÍNEA DE BASE: 2017. 65% (9 LOCALIDADES SENSIBILIZADAS Y PREPARADAS)</p>	QUE SE PRODUZCAN EMERGENCIAS O DESASTRES QUE DEMANDEN LA SUSPENSIÓN DE LAS ACTIVIDADES DEBIDO AL MANEJO DE LA EMERGENCIA
PROPÓSITO	<p>NOMBRE: NIVEL DE SATISFACCION DE LAS INSTITUCIONES EN CUANTO A LA RESPUESTA QUE SE BRINDA DESDE LA METODOLOGIA DE EMERGENCIA PROPUESTA</p> <p>OBJETIVO: PERMITE MEDIR LA CALIDAD DEL SERVICIO EN CUANTO A CAPACIDAD DE RESPUESTA QUE SE BRINDA DESDE EL PROGRAMA ANTE LOS RIESGOS VOLCANICOS POR LOCALIDAD</p> <p>VALOR DESEABLE: 80%</p> <p>MÉTODO DE CÁLCULO: (CANTIDAD DE INSTITUCIONES SATISFECHAS AÑO T/CANTIDAD DE INSTITUCIONES ENCUESTADAS)*100</p> <p>MEDIO DE VERIFICACIÓN: ENCUESTA DE SATISFACCION REALIZADA</p> <p>LÍNEA DE BASE: 2017. INSTITUCIONES DE RESPUESTA SATISFECHAS EN 9 LOCALIDADES DE LA PROVINCIA DE NEUQUEN</p>		

DENOMINACIÓN: RIESGO VOLCÁNICO Y PROTECCIÓN CIUDADANA
CODIFICACIÓN PRESUPUESTARIA: JUR: 20 SA: CD - PRG 41 - SUB 2
PRESUPUESTO ASIGNADO: GASTO DE PERSONAL \$ 2.347.156 + OTROS GASTOS \$ 1.690.000 = TOTAL \$ 4.037.156

RESUMEN NARRATIVO		INDICADOR	SUPUESTOS
P R O P O S I T O	1 EN EL PERIODO COMPRENDIDO ENTRE 2017-2020. EL PROGRAMA MEJORÓ LA CAPACIDAD DE PREPARACIÓN ANTE RIESGO VOLCÁNICOS EN 12 LOCALIDADES DE LA PROVINCIA DE NEUQUEN	<p>NOMBRE: PORCENTAJE DE ACCESIBILIDAD DE LA MUNICIPALIDAD AL PLAN DE EMERGENCIAS VOLCANICAS</p> <p>OBJETIVO: PERMITE MEDIR CUAL ES EL GRADO DE ACCESIBILIDAD DE LOS MUNICIPIOS AL PLAN DE EMERGENCIAS VOLCANICAS</p> <p>VALOR DESEABLE: 60%</p> <p>MÉTODO DE CÁLCULO: (CANTIDAD DE MUNICIPALIDADES QUE ACCEDIERON AL PLAN/CANTIDAD DE MUNICIPALIDADES)*100</p> <p>MEDIO DE VERIFICACIÓN: PLAN DE EMERGENCIAS ANTE RIESGO VOLCANICOS, DISEÑADO Y EJERCITADO POR LOCALIDAD</p> <p>LÍNEA DE BASE: EN CONSTRUCCION</p>	QUE SE PRODUZCAN EMERGENCIAS O DESASTRES QUE DEMANDEN LA SUSPENSIÓN DE LAS ACTIVIDADES DEBIDO AL MANEJO DE LA EMERGENCIA

DENOMINACIÓN: RIESGO VOLCÁNICO Y PROTECCIÓN CIUDADANA
CODIFICACIÓN PRESUPUESTARIA: JUR: 20 SA: CD - PRG 41 - SUB 2
PRESUPUESTO ASIGNADO: GASTO DE PERSONAL \$ 2.347.156 + OTROS GASTOS \$ 1.690.000 = TOTAL \$ 4.037.156

RESUMEN NARRATIVO		INDICADOR	SUPUESTOS
C O M P O N E N T E			

DENOMINACIÓN: RIESGO VOLCÁNICO Y PROTECCIÓN CIUDADANA
CODIFICACIÓN PRESUPUESTARIA: JUR: 20 SA: CD - PRG 41 - SUB 2
PRESUPUESTO ASIGNADO: GASTO DE PERSONAL \$ 2.347.156 + OTROS GASTOS \$ 1.690.000 = TOTAL \$ 4.037.156

RESUMEN NARRATIVO		INDICADOR	SUPUESTOS
C O M P O N E N T E	1 PLAN DE CAPACITACIÓN. IMPLEMENTADO	<p>NOMBRE: PORCENTAJE DE EVALUACIONES POSITIVAS DE LOS PARTICIPANTES A LAS CAPACITACIONES SOBRE RIESGO VOLCANICO EN LAS LOCALIDADES</p> <p>OBJETIVO: PERMITE CONOCER LA CANTIDAD DE PERSONAS SENSIBILIZADAS SOBRE EL RIESGO VOLCANICO</p> <p>VALOR DESEABLE: 80%</p> <p>MÉTODO DE CÁLCULO: (CANTIDAD DE PERSONAS CAPACITADAS/CANTIDAD DE PERSONAS INSCRIPSTAS)*100</p> <p>MEDIO DE VERIFICACIÓN: INFORME DE RESULTADOAS DE EVALUACIONES POSITIVAS</p> <p>LÍNEA DE BASE: EN LA ACTUALIDAD SE CUENTA CON EL 85% DE EVALUACIONES POSITIVAS DE LAS NUEVE LOCALIDADES CAPACITADAS SOBRE RIESGO VOLCANICO</p>	CONTAR CON LA ADQUISICIÓN DE MATERIALES PREVISTOS PARA REALIZAR LAS ACTIVIDADES DEL COMPONENTE.
		<p>NOMBRE: PORCENTAJE DE REALIZACION DE EJERCICIOS DE COMUNICACIONES EMPLEANDO EL PROTOCOLO DE COMUNICACIONES ANTE LA EMERGENCIA VOLCANICA POR LOCALIDAD</p> <p>OBJETIVO: CONOCER LA MEJORA EN CUANTO A LA CAPACIDAD DE RESPUESTAS DE PARTE DE LA CIUDADANIA ANTE EMERGENCIAS COMPLEJAS Y DESASTRES POR LOCALIDAD</p> <p>VALOR DESEABLE: 80%</p> <p>MÉTODO DE CÁLCULO: (CANTIDAD DE EJERCICIOS DE COMUNICACION POR LOCALIDAD EN EL AÑO T/ CANTIDAD DE PROTOCOLOS DE COMUNICACIONES POR LOCALIDAD ELABORADOS EN EL AÑO T)*100</p> <p>MEDIO DE VERIFICACIÓN: PROTOCOLO DE COMUNICACIONES EN EMERGENCIAS</p> <p>LÍNEA DE BASE: EN LA ACTUALIDAD HAY NUEVE PROTOCOLOS DE COMUNICACIONES CONFORMADOS Y EJERCITADOS</p>	

DENOMINACIÓN: RIESGO VOLCÁNICO Y PROTECCIÓN CIUDADANA
CODIFICACIÓN PRESUPUESTARIA: JUR: 20 SA: CD - PRG 41 - SUB 2
PRESUPUESTO ASIGNADO: GASTO DE PERSONAL \$ 2.347.156 + OTROS GASTOS \$ 1.690.000 = TOTAL \$ 4.037.156

RESUMEN NARRATIVO		INDICADOR	SUPUESTOS
C O M P O N E N T E	1 PLAN DE CAPACITACIÓN. IMPLEMENTADO	<p>NOMBRE: PORCENTAJE DE REALIZACION DE PLANES DE CONTINGENCIAS ANTE AMENAZAS VOLCANICAS EN MESAS INTERINSTITUCIONALES CONFORMADAS PARA SU DISEÑO</p> <p>OBJETIVO: PERMITE CONOCER LA MEJORA EN CUANTO A LA CAPACIDAD DE RESPUESTA DE PARTE DE LAS INSTITUCIONES AL TENER ESTANDARIZADAS LAS ACCIONES Y PREVISIONES</p> <p>VALOR DESEABLE: 80%</p> <p>MÉTODO DE CÁLCULO: (CANTIDAD DE PLANES DE CONTINGENCIAS REALIZADOS/CANTIDAD DE MESAS INTERINSTITUCIONALES REALIZADAS)*100</p> <p>MEDIO DE VERIFICACIÓN: PLAN DE CONTINGENCIA ANTE EMERGENCIAS VOLCANICAS</p> <p>LÍNEA DE BASE: EN LA ACTUALIDAD SE CUENTA CON NUEVE REDES INTERINSTITUCIONALES CONFORMADAS SOBRE ESTA TEMÁTICA Y SUS RESPECTIVOS PLANES</p>	CONTAR CON LA ADQUISICIÓN DE MATERIALES PREVISTOS PARA REALIZAR LAS ACTIVIDADES DEL COMPONENTE.
	2 SIMULACRO DE LOS PLANES DE CONTINGENCIAS, REALIZADOS Y DESARROLLADOS POR LOCALIDAD.	<p>NOMBRE: PORCENTAJE DE REALIZACION DE EJERCICIOS DE SIMULACROS DE EMERGENCIAS VOLCANICAS EMPLEANDO EL PLAN DE CONTINGENCIAS Y EL PROTOCOLO DE COMUNICACIONES</p> <p>OBJETIVO: PERMITE CONOCER LA EVOLUCION RESPECTO A LA MEJORA DE LA CAPACIDAD DE RESPUESTA DE PARTE DE LAS INSTITUCIONES AL TENER ESTANDARIZADAS LAS ACCIONES</p> <p>VALOR DESEABLE: 80%</p> <p>MÉTODO DE CÁLCULO: (CANTIDAD DE EJERCICIOS DE COMUNICACIONES POR LOCALIDAD/ CANTIDAD DE PROTOCOLOS DE COMUNICACIONES POR LOCALIDAD ELABORADOS)*100</p> <p>MEDIO DE VERIFICACIÓN: INFORME DE EVALUACION DEL SIMULACRO</p> <p>LÍNEA DE BASE: EN LA ACTUALIDAD, OCHO LOCALIDADES CUENTAN CON SIMULACROS BASADOS EN HIPOTESIS SOBRE RIESGOS VOLCANICOS</p>	CONTAR CON EL APOYO MUNICIPAL PARA LA REALIZACIÓN DE SIMULACROS.

MINISTERIO DE CIUDADANIA

DENOMINACIÓN: **FORTALECIMIENTO DE REDES PREVENTIVAS LOCALES**

CODIFICACIÓN PRESUPUESTARIA: JUR: 20 SA: CD - PRG 49 - SUB 2

POLÍTICA PÚBLICA:

EN EL PERÍODO 2020 -2023, EL PROGRAMA FORTALECIMIENTO DE REDES PREVENTIVAS LOCALES, SE PROPONE LOGRAR EL ABORDAJE INTEGRAL DE LOS CONSUMOS PROBLEMÁTICOS Y ADICCIONES PARA ADOLESCENTES Y FAMILIA, DISMINUYENDO LA TASA DE PREVALENCIA DE LOS CONSUMOS DE SUSTANCIAS PSICOACTIVAS EN 5 LOCALIDADES DE LA PROVINCIA DEL NEUQUÉN, GARANTIZANDO UNA MEJOR CALIDAD DE VIDA PARA LA POBLACIÓN OBJETIVO SOBRE LA QUE SE INTERVINO.

MEMORIA DESCRIPTIVA:

PROGRAMA BAJO LA METODOLOGÍA ORIENTADA A RESULTADOS.

EL PROGRAMA SE IDEÓ PARA QUE CONTRIBUYA A LA CONSTRUCCIÓN Y/O AL FORTALECIMIENTO DE REDES PREVENTIVAS DE CONSUMOS PROBLEMÁTICOS EN MUNICIPIOS DE LA PROVINCIA DE NEUQUÉN. DESDE LA SUBSECRETARÍA DE CIUDADES SALUDABLES Y PREVENCIÓN DE CONSUMOS PROBLEMÁTICOS, DEPENDIENTE DEL MINISTERIO DE CIUDADANÍA, TIENE COMO MISIÓN GENERAR POLÍTICAS PÚBLICAS BASADAS EN LOS MODELOS PREVENTIVOS VIGENTES. ENTENDIENDO QUE EL SUJETO DE DERECHO ES TAMBIÉN SUJETO DE PREVENCIÓN Y PROMOCIÓN, SE PLANTEAN DISPOSITIVOS PREVENTIVOS ACORDES AL NIVEL DE RIESGO DEL GRUPO DESTINATARIO: UNIVERSAL, SELECTIVA E INDICADA. EN EL AÑO 2019 SE IMPLEMENTÓ BAJO LA MODALIDAD DE PRESUPUESTO ORIENTADO A RESULTADOS, EL PRIMER PROGRAMA QUE BUSCÓ ABORDAR LA TEMÁTICA DE LOS CONSUMOS PROBLEMÁTICOS DE FORMA INTEGRAL, DENOMINADO PREVENCIÓN DE CONSUMOS PROBLEMÁTICOS EN ADOLESCENTES, CON UNA LÍNEA DE BASE ESTABLECIDA EN LA EDAD DE INICIO EN LOS CONSUMOS. DE ESA PRIMERA EXPERIENCIA -QUE SE TOMÓ COMO CURVA DE APRENDIZAJE. SE PUDO DAR CUENTA DE QUE LA PROBLEMÁTICA, DADA LA COMPLEJIDAD QUE CONLLEVA, REQUIERE AMPLIAR LA POBLACIÓN OBJETIVO, ES DECIR, NO CIRCUNSCRIBIRSE A LA POBLACIÓN ADOLESCENTE SINO MÁS BIEN TRABAJAR CON LA POBLACIÓN EN GENERAL, EN LOS DISTINTOS ÁMBITOS Y DE CADA LOCALIDAD ACOMPAÑADO CON TALLERES PARA GRUPOS ESPECÍFICOS. POR OTRO LADO, SE PUDO APRECIAR QUE LA MEJOR MANERA DE GESTIONAR RECURSOS PARA LA IMPLEMENTACIÓN DEL PROGRAMA ERA EMPODERANDO A LOS MUNICIPIOS A TRAVÉS DE APORTES PARA QUE ELLOS MISMOS SEAN SUS PROPIOS GESTORES. DE ESTA MANERA, LOS GOBIERNOS MUNICIPALES SON PARTÍCIPE NECESARIOS DE LA RED PREVENTIVA LOCAL, LA CUAL BUSCAMOS ACOMPAÑAR PARA SU FORTALECIMIENTO Y SOSTENIMIENTO EN EL TIEMPO PARA QUE CADA REFERENTE DE LOS DISTINTOS ÁMBITOS QUE PARTICIPAN EN LA RED SEA GENERADOR DE ESPACIOS DE PREVENCIÓN. DE ACUERDO AL ESTUDIO NACIONAL EN POBLACIÓN DE 12 A 65 AÑOS SOBRE CONSUMO DE SUSTANCIAS PSICOACTIVAS, SE SEÑALA QUE, RESPECTO AL CONSUMO DE ALCOHOL: EL 81% DE LAS PERSONAS TOMARON ALGUNA BEBIDA ALCOHÓLICA EN SU VIDA Y UNAS 2.299.598 PERSONAS COMENZARON A BEBER EN EL ÚLTIMO AÑO, DE LAS CUALES UNAS 320.000 SON PREADOLESCENTES Y ADOLESCENTES. EL CONSUMO ACTUAL DE ALCOHOL SE ENCUENTRA PRESENTE EN EL 53% DE LA POBLACIÓN, Y EN MAYOR MEDIDA EN LOS VARONES. ENTRE LOS 18 A LOS 24 AÑOS SE OBSERVA LA TASA MÁS ELEVADA DEL 62 % Y ENTRE LOS ADOLESCENTES, LA MENOR, DEL 34,7% .EN CUANTO A LA MARIHUANA ; ES LA DROGA ILÍCITA DE MAYOR CONSUMO EN EL PAÍS. EL 7,8% DE LA POBLACIÓN DECLARÓ SU USO EN EL ÚLTIMO AÑO; EL 10,7% DE LOS VARONES Y EL 5,2% DE LAS MUJERES, ENTRE 2010 Y 2017, EL CONSUMO CRECIÓ EN TODOS LOS GRUPOS DE EDAD, TANTO EN VARONES COMO EN MUJERES, SIN EMBARGO, SON LOS VARONES Y LOS JÓVENES COMPRENDIDOS ENTRE LOS 18 Y 24 AÑOS LOS QUE PRESENTAN LAS MAYORES TASAS DE CONSUMO. EN TANTO EL 2,7% DE LOS ADOLESCENTES DE 12 A 17 AÑOS CONSUMIÓ MARIHUANA EN EL ÚLTIMO MES . EN CUANTO A LA COCAÍNA: EL 5,3 % DE LA POBLACIÓN ENTRE 12 Y 65 AÑOS CONSUMIÓ COCAÍNA ALGUNA VEZ EN SU VIDA, LO QUE IMPLICA UN INCREMENTO DEL 100% CON RESPECTO AL ESTUDIO PROGRAMA 49 PROGRAMA PREVENTIVO PROVINCIAL DE CONSUMOS PROBLEMÁTICOS Y ADICCIONES DEL 2010. EN COMPARACIÓN CON EL AÑO 2010 SE TRIPLICÓ EL CONSUMO ALGUNA VEZ EN LA VIDA ENTRE ADOLESCENTES. EL 1,5% DE LA POBLACIÓN DECLARÓ CONSUMO DE COCAÍNA EN EL ÚLTIMO AÑO, EL 2,4% DE LOS VARONES Y EL 0,7% DE LAS MUJERES. AL IGUAL QUE CON LA MARIHUANA, ENTRE LOS 18 Y 24 AÑOS SE ENCUENTRAN LAS TASAS MÁS ALTAS LOS PRINCIPALES RESULTADOS DE LA PROVINCIA DE NEUQUÉN EN EL MARCO DEL ESTUDIO NACIONAL SE REFIEREN A LA PREVALENCIA DE VIDA Y LAS EDADES DE INICIO ENTRE OTROS INDICADORES DE ACUERDO AL RELEVAMIENTO DEL PERÍODO NOVIEMBRE 2016- ABRIL 2017. AL RESPECTO, LAS SUSTANCIAS QUE PRESENTAN MAYORES TASAS DE CONSUMO ALGUNA VEZ EN LA VIDA SON ALCOHOL (90,1%) Y TABACO (61,1%); EN TERCER LUGAR Y CON UNA TASA CONSIDERABLEMENTE MENOR SE UBICA EL CONSUMO DE MARIHUANA (28,9%). EN ESTAS TRES SUSTANCIAS LOS VALORES PROVINCIALES SON SUPERIORES A LA MEDIA NACIONAL .POR OTRO LADO, PODEMOS SEÑALAR QUE SE HA PRODUCIDO UN INCREMENTO DEL CONSUMO EN EL CONTEXTO COVID-19, LA CUAL BÁSICAMENTE ESTÁ DIRECTAMENTE RELACIONADO CON LOS FACTORES PSICOLÓGICOS ASOCIADOS AL AISLAMIENTO SOCIAL, PREVENTIVO Y OBLIGATORIO. SÍNTOMAS COMO LA ANGUSTIA Y LA DESESPERANZA, CONLLEVAN AL CONSUMO ASOCIADO PARA REDUCIR EL COSTO PSÍQUICO DE LOS MENCIONADOS, ES NECESARIO DESTACAR QUE AHORA, MUCHAS PERSONAS ESTÁN SENTADAS EN CASA BEBIENDO SOLAS E, HISTÓRICAMENTE, ESO HA SIDO VISTO COMO UNA CONDUCTA DE CONSUMO DE ALTO RIESGO, POR ELLO NECESARIO FORTALECER LOS ESPACIOS DE PRIMERA ESCUCHA POS- PANDEMIA Y BRINDAR CONOCIMIENTO A TODOS LOS MUNICIPIOS Y REDES ASISTENCIALES DE LA PROVINCIA DEL NEUQUÉN.

OBJETIVOS:

1. REALIZAR DIAGNÓSTICOS DE REDES COMUNITARIAS, PREVENTIVAS Y ASISTENCIALES DE LAS LOCALIDADES DE LA PROVINCIA DE NEUQUÉN
2. REALIZAR TALLERES DE SENSIBILIZACIÓN EN CONSUMOS PROBLEMÁTICOS Y ADICCIONES PARA LA COMUNIDAD EDUCATIVA
3. CAPACITAR PARA EL ABORDAJE INTEGRAL DE SITUACIONES DE CONSUMOS PROBLEMÁTICOS DIRIGIDAS AL PERSONAL DE LAS LOCALIDADES

4. REALIZAR CAPACITACIONES PARA LA FORMACIÓN DE ESPACIOS PREVENTIVOS EN ÁMBITOS DEPORTIVOS, CULTURALES, DE OCIO Y RECREACIÓN
5. FORTALECER REDES PREVENTIVAS LOCALES
6. MONITOREAR Y/O REALIZAR EL SEGUIMIENTO DE LAS ACTIVIDADES REALIZADAS POR EL PROGRAMA , CON EL OBJETIVO DE PONER EN VALOR AL PRESUPUESTO COMO HERRAMIENTA GENERADORA DE DATOS PARA SER UTILIZADA POR LOS TOMADORES DE DECISIÓN CON EL FIN DE APORTAR EVIDENCIA EN POS DE REDIRECCIONAR LA GESTIÓN PÚBLICA HACIA LOS RESULTADOS ESPERADOS
7. AVANZAR EN LA FORMULACIÓN DE POLÍTICAS CON PERSPECTIVA DE GÉNERO QUE INCLUYA ADEMÁS, UNA REDEFINICIÓN DE LOS ABORDAJES EN PREVENCIÓN DE CONSUMOS PROBLEMÁTICOS, CENTRADO EN LO COMUNITARIO (REDES) ATENTO A LAS VARIABLES ECONÓMICAS, SOCIALES Y DE SOSTENIBILIDAD DE LAS COMUNIDADES CON CIUDADANOS ACTIVOS EN CAMINO A UNA VISIÓN DE CIUDADANÍA CENTRADO EN LA ÉTICA DEL CUIDADO.

DENOMINACIÓN: FORTALECIMIENTO DE REDES PREVENTIVAS LOCALES
CODIFICACIÓN PRESUPUESTARIA: JUR: 20 SA: CD - PRG 49 - SUB 2
PRESUPUESTO ASIGNADO: GASTO DE PERSONAL \$ 3.080.458 + OTROS GASTOS \$ 1.820.000 = TOTAL \$ 4.900.458

RESUMEN NARRATIVO		INDICADOR	SUPUESTOS
FIN	1	DISMINUIR LOS FACTORES DE RIESGO Y AUMENTAR LOS FACTORES DE PROTECCIÓN DE LA COMUNIDAD, ELEVANDO LA EDAD DE INICIO EN EL CONSUMO DE SUSTANCIAS	
PROPÓSITO	1	PLANES MUNICIPALES PREVENTIVOS DE CONSUMOS PROBLEMÁTICOS DE LA PROVINCIA DE NEUQUÉN GENERADOS NOMBRE: CANTIDAD DE MUNICIPIOS CON PLANES MUNICIPALES PREVENTIVOS DE CONSUMOS PROBLEMATICOS OBJETIVO: PERMITE CONCER LA CANTIDAD DE MUNICIPIOS ASISTIDOS VALOR DESEABLE: 12 MUNICIPIOS MÉTODO DE CÁLCULO: SUMATORIA DE MUNICIPIOS MEDIO DE VERIFICACIÓN: INFORMES PROPIOS Y RECURSERO CON DATOS ESPECÍFICOS DE CADA LOCALIDAD. LÍNEA DE BASE: 5 MUNICIPIOS ASISTIDOS EN 2021	CONCRETAR CONVENIOS CON LOCALIDADES DEL INTERIOR

DENOMINACIÓN: FORTALECIMIENTO DE REDES PREVENTIVAS LOCALES
CODIFICACIÓN PRESUPUESTARIA: JUR: 20 SA: CD - PRG 49 - SUB 2
PRESUPUESTO ASIGNADO: GASTO DE PERSONAL \$ 3.080.458 + OTROS GASTOS \$ 1.820.000 = TOTAL \$ 4.900.458

RESUMEN NARRATIVO		INDICADOR	SUPUESTOS
C O M P O N E N T E	1 TALLERES DE SENCIBILIZACIÓN EN CONSUMOS PROBLEMÁTICOS Y ADICCIONES PARA LA COMUNIDAD EDUCATIVA REALIZADOS	<p>NOMBRE: CANTIDAD DE MUNICIPIOS Y/O COMISIONES DE FOMENTO QUE CUENTAN CON DIAGNOSTICOS DE REDES COMUNITARIAS. PREVENTIVAS Y ASISTENCIAL</p> <p>OBJETIVO: DIAGNOSTICO DE REDES COMUNITARIAS PREVENTIVAS Y ASISTENCIALES DE LAS LOCALIDADES DE LA PROVINCIA DE NEUQUEN</p> <p>VALOR DESEABLE: 24 MUNICIPIOS Y/O COMISIONES DE FOMENTO</p> <p>MÉTODO DE CÁLCULO: SUMATORIA DE MUNICIPIOS Y /O COMISIONES DE FOMENTO DIAGNOSTICADOS</p> <p>MEDIO DE VERIFICACIÓN: INFORMES PROPIOS, RECURSERO CON DATOS ESPECIFICOS DE CADA LOCALIDAD</p> <p>LÍNEA DE BASE: EN CONSTRUCCIÓN</p>	TRABAJO ARTICULADO CON LA DIRECCIÓN PROVINCIAL DE CONTENIDOS TRANSVERSALES DEPENDIENTES DEL GPE - MINISTERIO DE EDUCACIÓN. ARTICULACIÓN CON LA COORDINACOPN DE ESTRATEGIAS PREVENTIVAS EN AMBITOS EDUCATIVOS DE LA DIRECCIÓN NACIONAL DE PREVENCIÓN EN MATERIA DE DROGAS DE LA SEDRONAR

DENOMINACIÓN: FORTALECIMIENTO DE REDES PREVENTIVAS LOCALES
CODIFICACIÓN PRESUPUESTARIA: JUR: 20 SA: CD - PRG 49 - SUB 2
PRESUPUESTO ASIGNADO: GASTO DE PERSONAL \$ 3.080.458 + OTROS GASTOS \$ 1.820.000 = TOTAL \$ 4.900.458

RESUMEN NARRATIVO		INDICADOR	SUPUESTOS
C O M P O N E N T E	2	<p>DIAGNÓSTICO DE REDES COMUNITARIAS, PREVENTIVAS Y ASISTENCIALES DE LOS MUNICIPIOS DE LA PROVINCIA DE NEUQUÉN, REALIZADOS</p>	TRABAJO JUNTO A LOS EQUIPOS TÉCNICOS DE LOS MUNICIPIOS. APOYO EN LAS "SALAS DE SITUACIÓN" DEL PROGRAMA "MUNICIPIOS Y COMUNIADES SALUDABLES DEPENDIENTES DEL MINISTERIO DE SALUD PROVINCIAL.
		<p>NOMBRE: CANTIDAD DE MUNICIPIOS CON DIAGNÓSTICOS DE REDES COMUNITARIAS, PREVENTIVAS Y ASISTENCIALES</p> <p>OBJETIVO: 10 MUNICIPIOS DIAGNOSTICADOS</p> <p>VALOR DESEABLE: 10</p> <p>MÉTODO DE CÁLCULO: SUMATORIA DE MUNICIPIOS</p> <p>MEDIO DE VERIFICACIÓN: INFORMES PROPIOS Y RECURSERO CON DATOS ESPECÍFICOS DE CADA LOCALIDAD.</p> <p>LÍNEA DE BASE: 15 MUNICIPIOS CUENTAN DIAGNÓSTICOS DE REDES COMUNITARIAS, PREVENTIVAS Y ASISTENCIALES AL AÑO 2018</p>	
		<p>NOMBRE: TALLERES DE SENSIBILIZACIÓN EN CONSUMOS PROBLEMÁTICOS Y ADICCIONES PARA LA COMUNIDAD EDUCATIVA, REALIZADOS</p> <p>OBJETIVO: CANTIDAD DE INSTITUCIONES EDUCATIVAS DE NIVEL MEDIO ALCANZADAS.</p> <p>VALOR DESEABLE: 12</p> <p>MÉTODO DE CÁLCULO: SUMATORIA DE ESCUELAS ALCANZADAS</p> <p>MEDIO DE VERIFICACIÓN: PLANILLAS DE ASISTENCIA A LOS TALLERES. CANTIDAD DE CERTIFICADOS OTORGADOS.</p> <p>LÍNEA DE BASE: EN CONSTRUCCIÓN</p>	
		<p>NOMBRE: CAPACITACIONES PARA EL ABORDAJE INTEGRAL DE SITUACIONES DE CONSUMOS PROBLEMÁTICOS Y ADICCIONES A MUNICIPIOS, REALIZADAS</p> <p>OBJETIVO: CANTIDAD DE PERSONAS CAPACITADAS</p> <p>VALOR DESEABLE: 300</p> <p>MÉTODO DE CÁLCULO: SUMATORIA DE PERSONAS CAPACITADAS</p> <p>MEDIO DE VERIFICACIÓN: PLANILLAS DE ASISTENCIA A LAS CAPACITACIONES. CANTIDAD DE CERTIFICADOS OTORGADOS.</p> <p>LÍNEA DE BASE: EN CONSTRUCCIÓN</p>	

DENOMINACIÓN: FORTALECIMIENTO DE REDES PREVENTIVAS LOCALES
CODIFICACIÓN PRESUPUESTARIA: JUR: 20 SA: CD - PRG 49 - SUB 2
PRESUPUESTO ASIGNADO: GASTO DE PERSONAL \$ 3.080.458 + OTROS GASTOS \$ 1.820.000 = TOTAL \$ 4.900.458

RESUMEN NARRATIVO		INDICADOR	SUPUESTOS
C O M P O N E N T E	2	<p>DIAGNÓSTICO DE REDES COMUNITARIAS, PREVENTIVAS Y ASISTENCIALES DE LOS MUNICIPIOS DE LA PROVINCIA DE NEUQUÉN, REALIZADOS</p>	TRABAJO JUNTO A LOS EQUIPOS TÉCNICOS DE LOS MUNICIPIOS. APOYO EN LAS "SALAS DE SITUACIÓN" DEL PROGRAMA "MUNICIPIOS Y COMUNIADES SALUDABLES DEPENDIENTES DEL MINISTERIO DE SALUD PROVINCIAL.
		<p>NOMBRE: CAPACITACIONES PARA LA FORMACIÓN DE ESPACIOS PREVENTIVOS EN ÁMBITOS DEPORTIVOS, CULTURALES Y DE NOCTURNIDAD, REALIZADAS</p> <p>OBJETIVO: CANTIDAD DE PERSONAS CAPACITADAS</p> <p>VALOR DESEABLE: 500</p> <p>MÉTODO DE CÁLCULO: SUMATORIA DE PERSONAS CAPACITADAS</p> <p>MEDIO DE VERIFICACIÓN: PLANILLAS DE ASISTENCIA A LAS CAPACITACIONES. CANTIDAD DE CERTIFICADOS OTORGADOS.</p> <p>LÍNEA DE BASE: 250 PERSONAS CAPACITADAS EN 2021</p>	
		<p>NOMBRE: DISPOSITIVOS DE ABORDAJE INTEGRAL DE ADOLESCENTES CON CONSUMOS PROBLEMÁTICOS, Y SUS REDES FAMILIARES, CREADOS.</p> <p>OBJETIVO: CANTIDAD DE DISPOSITIVOS DISEÑADOS A MEDIDA DE CADA LOCALIDAD</p> <p>VALOR DESEABLE: GENERAR 8 DISPOSITIVOS MUNICIPALES PARA ADOLESCENTES Y SUS REDES FAMILIARES AL AÑO 2022</p> <p>MÉTODO DE CÁLCULO: CANTIDAD DE DISPOSITIVOS CREADOS</p> <p>MEDIO DE VERIFICACIÓN: CONVENIOS GENERADOS</p> <p>LÍNEA DE BASE: 2 DISPOSITIVOS CREADOS HASTA EL 2021</p>	
		<p>NOMBRE: ENCUENTRO PROVINCIAL DE MUNICIPIOS QUE APLIQUEN EL PROGRAMA, REALIZADO.</p> <p>OBJETIVO: CANTIDAD DE ENCUENTROS DE MUNICIPIOS QUE ESTÁN EN EL PROGRAMA.</p> <p>VALOR DESEABLE: 1 ENCUENTRO</p> <p>MÉTODO DE CÁLCULO: SUMATORIA DE ENCUENTROS</p> <p>MEDIO DE VERIFICACIÓN: ENCUENTRO PROVINCIAL DE MUNICIPIOS QUE ABORDEN EL PROGRAMA</p> <p>LÍNEA DE BASE: 1 ENCUENTRO EN 2019</p>	

MINISTERIO DE CIUDADANIA

DENOMINACIÓN: **OBSERVATORIO EN CONSUMOS PROBLEMÁTICOS**

CODIFICACIÓN PRESUPUESTARIA: JUR: 20 SA: CD - PRG 49 - SUB 3

POLÍTICA PÚBLICA:

SE TRATA DE OFRECER A DIFERENTES INSTITUCIONES DEL ESTADO, A ORGANIZACIONES DE LA SOCIEDAD CIVIL QUE TRABAJAN EN LA PREVENCIÓN Y ATENCIÓN DE LOS CONSUMOS PROBLEMÁTICOS Y A LA SOCIEDAD EN GENERAL UNA VISIÓN GLOBAL DE LA SITUACIÓN, TENDENCIAS Y CARACTERÍSTICAS DE LOS CONSUMOS, CON ÉNFASIS EN LAS SUSTANCIAS PSICOACTIVAS, Y ALGUNAS RESPUESTAS POSIBLES A LOS PROBLEMAS QUE SE LE ASOCIAN

MEMORIA DESCRIPTIVA:

PROGRAMA BAJO LA METODOLOGÍA DE PRESUPUESTO ORIENTADO A RESULTADOS.

EL OBJETIVO DEL OBSERVATORIO DE CONSUMOS PROBLEMÁTICOS ES ESTUDIAR LOS CONSUMOS PROBLEMÁTICOS Y LAS ADICCIONES EN EL ÁMBITO DE LA PROVINCIA DE NEUQUÉN. COMO ESTABLECE LA LEY 26.934, SE ENTIENDE POR CONSUMOS PROBLEMÁTICOS AQUELLOS CONSUMOS QUE —MEDIANDO O SIN MEDIAR SUSTANCIA ALGUNA— AFECTAN NEGATIVAMENTE, EN FORMA CRÓNICA, LA SALUD FÍSICA O PSÍQUICA DEL SUJETO, Y/O LAS RELACIONES SOCIALES. COMPRENDEMOS ESTA PROBLEMÁTICA DESDE SU DOBLE INSCRIPCIÓN INDIVIDUAL Y SOCIAL, POR LO QUE CONSIDERAMOS NECESARIO ABORDARLA DESDE UN ENFOQUE MULTICAUSAL QUE NO LIMITE LA MIRADA A LAS PROPIEDADES DE LAS SUSTANCIAS U OBJETOS DE CONSUMO, NI A LAS CARACTERÍSTICAS PERSONALES DE LOS SUJETOS QUE LOS PADECEN. BUSCAMOS CONOCER LAS CARACTERÍSTICAS PARTICULARES QUE SE PRESENTAN EN EL TERRITORIO NEUQUINO, CON EL PROPÓSITO DE PRODUCIR INFORMACIÓN RIGUROSA Y ACTUALIZADA QUE SIRVA DE INSUMO PARA LA ELABORACIÓN DE POLÍTICAS PÚBLICAS Y CONTRIBUYA AL CONOCIMIENTO DE ESTAS PROBLEMÁTICAS.

SE TRATA DE OFRECER A DIFERENTES INSTITUCIONES DEL ESTADO, A ORGANIZACIONES DE LA SOCIEDAD CIVIL QUE TRABAJAN EN LA PREVENCIÓN Y ATENCIÓN DE LOS CONSUMOS PROBLEMÁTICOS Y A LA SOCIEDAD EN GENERAL UNA VISIÓN GLOBAL DE LA SITUACIÓN, TENDENCIAS Y CARACTERÍSTICAS DE LOS CONSUMOS, CON ÉNFASIS EN LAS SUSTANCIAS PSICOACTIVAS, Y ALGUNAS RESPUESTAS POSIBLES A LOS PROBLEMAS QUE SE LE ASOCIAN. DADO AL CONTEXTO MUNDIAL QUE ATRAVESAMOS COMO SOCIEDAD, PODEMOS SEÑALAR QUE SE HA PRODUCIDO UN INCREMENTO DEL CONSUMO EN EL CONTEXTO COVID-19, LA CUAL ESTÁ DIRECTAMENTE RELACIONADO CON LOS FACTORES PSICOLÓGICOS ASOCIADOS A EL AISLAMIENTO SOCIAL, PREVENTIVO Y OBLIGATORIO. SÍNTOMAS COMO LA ANGUSTIA Y LA DESESPERANZA, CONLLEVAN AL CONSUMO ASOCIADO PARA REDUCIR EL COSTO PSÍQUICO DE LOS MENCIONADOS, ES NECESARIO DESTACAR QUE AHORA, MUCHAS PERSONAS ESTÁN SENTADAS EN CASA BEBIENDO SOLAS E, HISTÓRICAMENTE, ESO HA SIDO VISTO COMO UNA CONDUCTA DE CONSUMO DE ALTO RIESGO, POR ELLO NECESARIO FORTALECER LOS ESPACIOS DE PRIMERA ESCUCHA POS- PANDEMIA. EL OBSERVATORIO DE CONSUMOS PROBLEMÁTICOS TIENE POR OBJETO EL DESARROLLO DE UN SISTEMA DE INFORMACIÓN PERMANENTE QUE BRINDE INSUMOS PARA EL DISEÑO, MONITOREO, IMPLEMENTACIÓN Y EVALUACIÓN DE POLÍTICAS PÚBLICAS QUE TIENDAN A LA PREVENCIÓN Y ERRADICACIÓN DE DICHS CONSUMOS.

EL OBSERVATORIO DE CONSUMOS PROBLEMÁTICOS SE OCUPA DE INVESTIGAR Y ANALIZAR LAS PRÁCTICAS SOCIALES Y LOS ACONTECIMIENTOS VINCULADOS AL ENTRAMADO DE LOS CONSUMOS PROBLEMÁTICOS. NUESTRA PRINCIPAL TAREA RADICA EN LA PRODUCCIÓN DE INFORMACIÓN QUE CONTRIBUYA EN LA TOMA DE DECISIONES PARA LA DISMINUCIÓN DE LOS CONSUMOS PROBLEMÁTICOS.

OBJETIVOS:

PROFUNDIZAR LA COMPRENSIÓN DE LAS PROBLEMÁTICAS ESPECÍFICAS EN CONTEXTO DE COVID-19 QUE SE PRESENTAN EN LA PROVINCIA DEL NEUQUÉN, CON EL OBJETIVO DE MEJORAR EL DISEÑO DE LOS PROGRAMAS Y POLÍTICAS PÚBLICAS ORIENTADAS A MODIFICAR LA REALIDAD. PONEMOS A DISPOSICIÓN DEL PÚBLICO EN GENERAL LAS PUBLICACIONES RESULTANTES DE ESTE TRABAJO.

CARACTERIZACIÓN DE LOS CONSUMOS DE SUSTANCIAS PSICOACTIVAS EN LA PROVINCIA DE NEUQUÉN EN POBLACIÓN DE 12 A 65 AÑOS, EN ARTICULACIÓN CON LAS ÁREAS DE ESTADÍSTICA DE LOS MINISTERIOS DE SALUD Y SEGURIDAD.

ABORDAJE INTEGRAL DEL CONSUMO DE ALCOHOL EN JÓVENES DE POBLACIONES URBANAS DE LA PROVINCIA. NOS PROPONEMOS RECONOCER CUÁLES SON LAS PRÁCTICAS SOCIALES Y LAS PAUTAS CULTURALES DE LA REGIÓN QUE ESTIMULAN EL INICIO EN EL CONSUMO DE ALCOHOL EN LA ADOLESCENCIA Y CUÁLES SON LAS MODALIDADES DE CONSUMO QUE EXISTEN EN LA ACTUALIDAD A PARTIR DEL NUEVO ESCENARIO COVID-19.

COMPRENDER EL LUGAR QUE OCUPA LA INGESTA DE BEBIDAS ALCOHÓLICAS EN LAS REDES DE SOCIABILIDAD DE LAS Y LOS JÓVENES, E INDAGAR ACERCA DE POSIBLES DIFERENCIAS EN LAS PAUTAS DE CONSUMO AL INTERIOR DE ESTOS GRUPOS.

PROYECTOS DE INVESTIGACIÓN PARTICIPATIVA, EN ARTICULACIÓN CON LA UNIVERSIDAD NACIONAL DEL COMAHUE Y MINISTERIO DE EDUCACIÓN.

REALIZAR ALIANZAS ESTRATÉGICAS EN CUANTO A LOS VÍNCULOS CON OTROS ORGANISMOS DEL ESTADO.

DENOMINACIÓN: OBSERVATORIO EN CONSUMOS PROBLEMÁTICOS
CODIFICACIÓN PRESUPUESTARIA: JUR: 20 SA: CD - PRG 49 - SUB 3
PRESUPUESTO ASIGNADO: GASTO DE PERSONAL \$ 2.787.137 + OTROS GASTOS \$ 1.040.000 = TOTAL \$ 3.827.137

RESUMEN NARRATIVO		INDICADOR	SUPUESTOS
FIN	1	POBLACIÓN DE LA PROVINCIA DE NEUQUEN CON PATRONES DE CONSUMO DE SUSTANCIAS PSICOACTIVAS	
PROPÓSITO	1	<p>REGISTRO CENSAL REALIZADO SOBRE POBLACIÓN USUARIA DE DISPOSITIVOS DE ATENCIÓN A PROBLEMÁTICAS DE CONSUMO DE SUSTANCIAS PSICOACTIVAS EN LA PROVINCIA DE NEUQUÉN QUE INCLUYA LA GEORREFERENCIACIÓN DE LOS CENTROS ASISTENCIALES. REALIZACIÓN DE ESTUDIOS CUALITATIVOS SOBRE LOS CONSUMOS DE SUSTANCIAS PSICOACTIVAS.</p>	<p>ESTABLECEN CONVENIOS DE COOPERACIÓN Y ACCESO A DATOS CON: TORIO ARGENTINO DE DROGAS (SEDRONAR) DIRECCIÓN DE INFORMACIÓN SANITARIA DEL MINISTERIO DE SALUD DE NEUQUÉN MINISTERIO DE GOBIERNO Y SEGURIDAD DE NEUQUÉN. MINISTERIO DE EDUCACIÓN DE NEUQUÉN. DIRECCIÓN DE CENSO Y ESTADÍSTICAS. LEGISLATURA DE NEUQUÉN.</p>
		<p>NOMBRE: RECONOCER CAMBIOS EN LOS PATRONES DE CONSUMO DE SUSTANCIAS PSICOACTIVAS EN LAS MICRORREGIONES DE LA PROVINCIA DE NEUQUÉN</p> <p>OBJETIVO: ESTABLECER RELACIONES EN LAS 5 MICRORREGIONES A PARTIR DE LAS CONVENIOS FIRMADOS</p> <p>VALOR DESEABLE: 5 MICRORREGIONES</p> <p>MÉTODO DE CÁLCULO: SUMATORIA DE CONVENIOS FIRMADOS</p> <p>MEDIO DE VERIFICACIÓN: CANTDAD DE CONVENIOS FIRMADOS</p> <p>LÍNEA DE BASE: EN CONSTRUCCIÓN</p>	
		<p>NOMBRE: REALIZACIÓN DE ESTUDIOS CUALITATIVOS SOBRE LOS CONSUMOS DE SUSTANCIAS PSICOACTIVAS.</p> <p>OBJETIVO: QUE LAS INSTITUCIONES MENCIONADAS A CONTINUACION COLABOREN CON EL PROGRAMA: EL CONSEJO PROVINCIAL DE EDUCACIÓN (CPE), SEDRONAR Y ASESORÍAS PEDAGÓGICAS DE INSTITUCIONES EDUCATIVAS. COLABORACIÓN CON EL ÁREA DE FORTALECIMIENTO DE REDES COMUNITARIAS.</p> <p>VALOR DESEABLE: 2</p> <p>MÉTODO DE CÁLCULO: SUMATORIA DE CONVENIOS INTERMINISTERIALES</p> <p>MEDIO DE VERIFICACIÓN: CANTIDAD DE CONVENIOS FIRMADOS</p> <p>LÍNEA DE BASE: EN CONSTRUCCIÓN</p>	

DENOMINACIÓN: OBSERVATORIO EN CONSUMOS PROBLEMÁTICOS
CODIFICACIÓN PRESUPUESTARIA: JUR: 20 SA: CD - PRG 49 - SUB 3
PRESUPUESTO ASIGNADO: GASTO DE PERSONAL \$ 2.787.137 + OTROS GASTOS \$ 1.040.000 = TOTAL \$ 3.827.137

RESUMEN NARRATIVO		INDICADOR	SUPUESTOS	
P R O P O S I T O	1	<p>REGISTRO CENSAL REALIZADO SOBRE POBLACIÓN USUARIA DE DISPOSITIVOS DE ATENCIÓN A PROBLEMÁTICAS DE CONSUMO DE SUSTANCIAS PSICOACTIVAS EN LA PROVINCIA DE NEUQUÉN QUE INCLUYA LA GEORREFERENCIACIÓN DE LOS CENTROS ASISTENCIALES. REALIZACIÓN DE ESTUDIOS CUALITATIVOS SOBRE LOS CONSUMOS DE SUSTANCIAS PSICOACTIVAS.</p>	<p>NOMBRE: REGISTRO CENSAL SOBRE POBLACIÓN USUARIA DE DISPOSITIVOS DE ATENCIÓN A PROBLEMÁTICAS DE CONSUMO DE SUSTANCIAS PSICOACTIVAS EN LA PROVINCIA DE NEUQUÉN QUE INCLUYA LA GEORREFERENCIACIÓN DE LOS CENTROS ASISTENCIALES.</p> <p>OBJETIVO: QUE SE FIRME DE CONVENIO CON DIRECCIÓN DE EPIDEMIOLOGÍA DEL MINISTERIO DE SALUD DE LA PROVINCIA DE NEUQUÉN. COLABORACIÓN CON OBSERVATORIO ARGENTINO DE DROGAS (SEDRONAR) Y RED DE DISPOSITIVOS DE ASISTENCIA TERRITORIALES DE SEDRONAR.</p> <p>VALOR DESEABLE: 1 CONVENIO DE COOPERACION</p> <p>MÉTODO DE CÁLCULO: SUMATORIA DE CONVENIOS DE COOPERACIÓN</p> <p>MEDIO DE VERIFICACIÓN: CONVENIO EFECTIVAMENTE HOMOLOGADO</p> <p>LÍNEA DE BASE: SIN CONVENIO BASE EN 2021</p>	<p>ESTABLECEN CONVENIOS DE COOPERACIÓN Y ACCESO A DATOS CON: TORIO ARGENTINO DE DROGAS (SEDRONAR) DIRECCIÓN DE INFORMACIÓN SANITARIA DEL MINISTERIO DE SALUD DE NEUQUÉN MINISTERIO DE GOBIERNO Y SEGURIDAD DE NEUQUÉN. MINISTERIO DE EDUCACIÓN DE NEUQUÉN. DIRECCIÓN DE CENSO Y ESTADÍSTICAS. LEGISLATURA DE NEUQUÉN.</p>
	1	<p>RECONOCER CAMBIOS EN LOS PATRONES DE CONSUMO DE SUSTANCIAS PSICOACTIVAS EN LAS MICRORREGIONES DE LA PROVINCIA DE NEUQUÉN</p>	<p>NOMBRE: DISEÑO DE INSTRUMENTOS METODOLÓGICOS PARA REALIZACIÓN DE FOCUS GROUP, EN CONJUNTO CON EL OBSERVATORIO ARGENTINO DE DROGAS (SEDR ONAR)</p> <p>OBJETIVO: UN PROYECTO DE INVESTIGACIÓN CUALITATIVA MEDIANTE FOCUS GROUP</p> <p>VALOR DESEABLE: 1 PROYECTO FINALIZADO</p> <p>MÉTODO DE CÁLCULO: SUMATORIA DE PROYECTOS FINALIZADOS</p> <p>MEDIO DE VERIFICACIÓN: CANTIDAD DE FOCUS GROUP REALIZADO</p> <p>LÍNEA DE BASE: EN CONSTRUCCIÓN</p>	<p>TRABAJO EN ARTICULACIÓN CON EL CONSEJO PROVINCIAL DE EDUCACIÓN (CPE), SEDRONAR Y ASESORÍAS PEDAGÓGICAS DE INSTITUCIONES EDUCATIVAS. COLABORACIÓN CON EL ÁREA DE FORTALECIMIENTO DE REDES COMUNITARIAS.</p>
	2	<p>REGISTRO CENSAL SOBRE POBLACIÓN USUARIA DE DISPOSITIVOS DE ATENCIÓN A PROBLEMÁTICAS DE CONSUMO DE SUSTANCIAS PSICOACTIVAS EN LA PROVINCIA DE NEUQUÉN QUE INCLUYA LA GEORREFERENCIACIÓN DE LOS CENTROS ASISTENCIALES.</p>	<p>NOMBRE: FIRMA DE CONVENIOS CON DISPOSITIVOS Y CAPACITACIÓN DE LOS EQUIPOS ASISTENCIALES</p> <p>OBJETIVO: FIRMAR CONVENIO CON 5 MUNICIPIOS</p> <p>VALOR DESEABLE: 5 CONVENIOS</p> <p>MÉTODO DE CÁLCULO: SUMATORIA DE CONVENIOS FIRMADOS</p> <p>MEDIO DE VERIFICACIÓN: CANTIDAD DE CONVENIOS FIRMADOS</p> <p>LÍNEA DE BASE: EN CONSTRUCCIÓN</p>	<p>QUE SE FIRME DE CONVENIO CON DIRECCIÓN DE EPIDEMIOLOGÍA DEL MINISTERIO DE SALUD DE LA PROVINCIA DE NEUQUÉN. COLABORACIÓN CON OBSERVATORIO ARGENTINO DE DROGAS (SEDRONAR) Y RED DE DISPOSITIVOS DE ASISTENCIA TERRITORIALES DE SEDRONAR.</p>

 C
O
M
P
O
N
E
N
T
E

MINISTERIO DE CIUDADANIA

DENOMINACIÓN: **FORTALECIMIENTO DE ESPACIOS COMUNITARIOS PARA EL ACCESO A LA JUSTICIA**

CODIFICACIÓN PRESUPUESTARIA: JUR: 20 SA: CD - PRG 59

POLÍTICA PÚBLICA:

EL PROGRAMA FORTALECIMIENTO DE LOS ESPACIOS COMUNITARIOS PARA EL ACCESO A LA JUSTICIA CONTRIBUYE A: 1. ODS N° 16 PROMOVER SOCIEDADES PACÍFICAS E INCLUSIVAS PARA EL DESARROLLO SOSTENIBLE, FACILITAR EL ACCESO A LA JUSTICIA PARA TODOS Y CREAR INSTITUCIONES EFICACES, RESPONSABLES E INCLUSIVAS A TODOS LOS NIVELES (METAS:16.3) CON RESPECTO AL PLAN PROVINCIAL QUINQUENAL 2019-2030. EL PROGRAMA CONTRIBUYE A LOS OBJETIVOS ESTRATÉGICOS RELACIONADOS CON LA PROBLEMÁTICA DE ACCESO A LA JUSTICIA DESDE EL TRABAJO QUE SE PROMUEVE DESDE EL PROGRAMA EN CUANTO A LA PROMOCIÓN DE ESPACIOS DE PARTICIPACIÓN ACTIVA DE LA CIUDADANÍA EN LA VIDA SOCIAL, POLÍTICA, CULTURAL DE LAS COMUNIDADES QUE LA INTEGRAN.

MEMORIA DESCRIPTIVA:

PROGRAMA BAJO LA METODOLOGÍA DE PRESUPUESTO ORIENTADO A RESULTADOS.

EL PROGRAMA ABORDA LAS PROBLEMÁTICAS DE POBLACIONES VULNERADAS EN SUS DERECHOS A TRAVÉS DEL DESARROLLO DE TÉCNICAS PARTICIPATIVAS Y TERRITORIALES REALIZANDO 4 DIAGNÓSTICOS PARTICIPATIVOS LOCALES, SEGUIMIENTO / ELABORACIÓN DE INFORMACIÓN, SU REGISTRO Y DIFUSIÓN. INCLUYE ESTA TAREA EL RECORRIDO DE LOS ESPACIOS Y RECURSOS EXISTENTES, RECONOCIMIENTO DE REFERENTES LOCALES DE TRABAJO COMUNITARIO, PROYECTOS LOCALES VIGENTES Y RELEVAMIENTO DE NUEVAS SOLICITUDES QUE REQUIERAN REELABORACIÓN DE NUEVAS PROPUESTAS DE TRABAJO EN ARTICULACIÓN CON GOBIERNOS LOCALES, ORGANIZACIONES DE LA SOCIEDAD CIVIL, EN POBLACIONES URBANAS Y RURALES DE LA PROVINCIA DE NEUQUÉN.

SE CONTEMPLA ADEMÁS LA REALIZACIÓN DE MESAS DE TRABAJO INTERINSTITUCIONALES Y LA REALIZACIÓN DE EVENTOS SOCIO RECREATIVOS QUE AMPLIEN EL ÁMBITO DE INFLUENCIA DE LA POLÍTICA PÚBLICA RELACIONADA AL ACCESO A DERECHOS COMO LA INFORMACIÓN, LA RECREACIÓN, Y EL FORTALECIMIENTO DE LOS ESPACIOS COMUNITARIOS IDENTIFICADOS EN LOS DIAGNÓSTICOS PARTICIPATIVOS LOCALES.

EL PROGRAMA TIENE COMO EJE CENTRAL DE TRABAJO LA VINCULACIÓN DE LAS ÁREAS DE GOBIERNO Y SUS POLÍTICAS PÚBLICAS, EN TANTO ACTORES PARTICIPES DE SOLUCIONES CONCRETAS A PROBLEMÁTICAS RELACIONADAS CON EL ACCESO DE AQUELLOS CIUDADANOS VULNERADOS EN SUS DERECHOS. LAS MISMAS SE CONSTRUYEN A TRAVÉS DE TRABAJO TÉCNICO DESARROLLANDO PROPUESTAS TERRITORIALES PARTICIPATIVAS QUE GARANTICEN Y PROMUEVAN EL ACCESO A LA JUSTICIA. PROMOVRIENDO LAS POLÍTICAS VIGENTES, COMO HERRAMIENTAS QUE FORTALECEN LA CONVIVENCIA SOCIAL, LA PARTICIPACIÓN CIUDADANA Y LA ACCESIBILIDAD A DERECHOS CIVILES POLÍTICOS CULTURALES ECONÓMICOS DE LA CIUDADANÍA.

EN EL AÑO 2019 LA SUBSECRETARÍA DE ACCESO A LA JUSTICIA SE CONSTITUYÓ COMO ESPACIO INSTITUCIONAL CUYO OBJETIVO PRINCIPAL ES PROMOVER LAS POLÍTICAS PÚBLICAS DEL MINISTERIO DE CIUDADANÍA A TRAVÉS DE LA EJECUCIÓN DE ACCIONES TERRITORIALES DISEÑADAS CON METODOLOGÍAS PARTICIPATIVAS Y REPRESENTATIVAS DE TODAS LAS LOCALIDADES DE NUESTRA PROVINCIA.

DENTRO DE LOS OBJETIVOS GENERALES DE ESTE PROGRAMA SE ENCUENTRA LA CONSTRUCCIÓN DE INFORMACIÓN LOCAL ACTUALIZADA Y PARTICIPATIVA QUE DE CUENTA DE LAS PARTICULARIDADES EN EL ACCESO A LAS POLÍTICAS PROVINCIALES DE LAS LOCALIDADES RURALES Y URBANAS DEL TERRITORIO.

OBJETIVOS:**OBJETIVO PRINCIPAL**

DURANTE EL PERIODO COMPRENDIDO ENTRE LOS AÑOS 2021-2023 EL PROGRAMA SE PROPONE LOGRAR AL MENOS EL 60 % DE INTEGRACIÓN TERRITORIAL (20% DE INTEGRACIÓN TERRITORIAL POR AÑO) MEDIANTE EL FORTALECIMIENTO DE ESPACIOS COMUNITARIOS PARA GARANTIZAR EL ACCESO A LA JUSTICIA DE LA CIUDADANÍA VULNERADA EN SUS DERECHOS, CONTRIBUYENDO A MEJORAR LA CALIDAD DE VIDA DE LA CIUDADANÍA DE LA PROVINCIA.

OBJETIVOS ESPECÍFICOS

1 REALIZAR DIAGNÓSTICOS PARTICIPATIVOS LOCALES CON POBLACIONES ESPECÍFICAS

2 IMPULSAR EL ANCLAJE TERRITORIAL Y EL ACCESO A LA JUSTICIA SOCIAL

3 REALIZAR EVENTOS SOCIO RECREATIVOS CON LA PARTICIPACIÓN DE REFERENTES COMUNITARIOS LOCALES

DENOMINACIÓN: FORTALECIMIENTO DE ESPACIOS COMUNITARIOS PARA EL ACCESO A LA JUSTICIA

CODIFICACIÓN PRESUPUESTARIA: JUR: 20 SA: CD - PRG 59

PRESUPUESTO ASIGNADO: GASTO DE PERSONAL \$ 6.504.569 + OTROS GASTOS \$ 2.620.800 = TOTAL \$ 9.125.369

RESUMEN NARRATIVO		INDICADOR	SUPUESTOS
FIN	1	CONTRIBUYE A ODS N° 16 PROMOVER SOCIEDADES PACÍFICAS E INCLUSIVAS PARA EL DESARROLLO SOSTENIBLE. FACILITAR EL ACCESO A LA JUSTICIA PARA TODOS Y CREAR INSTITUCIONES EFICACES. RESPONSABLES E INCLUSIVAS A TODOS LOS NIVELES (METAS: 16.3) CON RESPECTO AL PLAN PROVINCIAL QUINQUENAL 2019-2030 EL PROGRAMA CONTRIBUYE A LOS OBJETIVOS ESTRATÉGICOS. BASANDO SU TRABAJO EN LA PROMOCIÓN DE ESPACIOS DE PARTICIPACIÓN ACTIVA DE LA CIUDADANÍA EN LA VIDA SOCIAL, POLÍTICA, CULTURAL DE LAS COMUNIDADES QUE LA INTEGRAN.	
	1	<p>NOMBRE: ANCLAJE TERRITORIAL PARA EL FORTALECER ESPACIOS COMUNITARIOS</p> <p>OBJETIVO: PERMITE IDENTIFICAR EL PORCENTAJE DE CREACIÓN DE MESAS DE TRABAJO PARA FORTALECER EL ACCESO A LA JUSTICIA</p> <p>VALOR DESEABLE: 20% INTEGRACIÓN TERRITORIAL LOGRADA</p> <p>MÉTODO DE CÁLCULO: (CANTIDAD DE ORGANIZACIONES CONVOCADAS/CANTIDAD DE ORGANIZACIONES INVITADAS PRESENTE)*100</p> <p>MEDIO DE VERIFICACIÓN: MESAS DE TRABAJO REALIZADAS - CONVENIO DE COLABORACIÓN FIRMADO</p> <p>LÍNEA DE BASE: EN CONSTRUCCIÓN</p>	SE GENERAN LAS CONDICIONES POLÍTICO INSTITUCIONALES, SANITÁRIAS, PRESUPUESTARIAS Y ECONÓMICAS NECESARIAS PARA LA EJECUCIÓN DEL PROGRAMA CON EL APOYO DE LOS ACTORES INSTITUCIONALES CONVOCADOS A LA REALIZACIÓN DE LAS ACTIVIDADES PAUTADAS POR LA PLANIFICACIÓN, SE GENERAN LAS CONDICIONES PARA LA COMUNICACIÓN FÍSICA O VIRTUAL JUNTO CON EL TRASLADO A 19 LOCALIDADES DE LA PROVINCIA DEL NEUQUÉN.
	<p>NOMBRE: NIVEL DE SATISFACCIÓN DE LAS ORGANIZACIONES LOCALES CONVOCADAS</p> <p>OBJETIVO: PERMITE IDENTIFICAR EL NIVEL DE SATISFACCIÓN DE LAS ORGANIZACIONES CONVOCADAS</p> <p>VALOR DESEABLE: 50% BENEFICIARIOS SATISFECHOS</p> <p>MÉTODO DE CÁLCULO: (CANTIDAD DE ORGANIZACIONES ECUESTADAS SATISFECHAS/CANTIDAD DE ORGANIZACIONES ENCUESTADAS)*100</p> <p>MEDIO DE VERIFICACIÓN: ENCUESTAS DE SATISFACCIÓN</p> <p>LÍNEA DE BASE: EN CONSTRUCCIÓN</p>		

DENOMINACIÓN: FORTALECIMIENTO DE ESPACIOS COMUNITARIOS PARA EL ACCESO A LA JUSTICIA
CODIFICACIÓN PRESUPUESTARIA: JUR: 20 SA: CD - PRG 59
PRESUPUESTO ASIGNADO: GASTO DE PERSONAL \$ 6.504.569 + OTROS GASTOS \$ 2.620.800 = TOTAL \$ 9.125.369

RESUMEN NARRATIVO		INDICADOR	SUPUESTOS
C O M P O N E N T E	1	<p>DIAGNÓSTICOS PARTICIPATIVOS LOCALES PARA EL ACCESO A LA JUSTICIA REALIZADOS</p> <p>NOMBRE: CANTIDAD DE INSTITUCIONES (ÁREAS DE PROMOCIÓN SOCIAL, ORG.DE LA SOC. CIVIL) QUE PARTICIPAN ACTIVAMENTE DE LA REALIZACIÓN DEL DIAGNÓSTICO PARTICIPATIVO LOCAL</p> <p>OBJETIVO: PERMITE MEDIR LA PARTICIPACIÓN DE INSTITUCIONES U ORGANIZMOS CONVOCADOS A PARTICIPAR DE LA ELABORACIÓN. EL DIAGNÓSTICO PARTICIPATIVO LOCAL.</p> <p>VALOR DESEABLE: 25 INSTITUCIONES PARTICIPANTES (EN ELABORACIÓN DE DIAGNÓSTICOS REALIZADOS)</p> <p>MÉTODO DE CÁLCULO: SUMATORIA DE CANTIDAD DE INSTITUCIONES.</p> <p>MEDIO DE VERIFICACIÓN: FORMALIZACIÓN DE LA PARTICIPACIÓN INSTITUCIONAL POR GOBIERNO LOCAL U ORGANIZACIÓN CONVOCADA.</p> <p>LÍNEA DE BASE: 2020 6 INSTITUCIONES PARTICIPANTES</p>	<p>SE GENERAN LAS CONDICIONES POLÍTICO INSTITUCIONALES PARA REALIZAR LAS ACTIVIDADES PROGRAMADAS. SE DAN LAS CONDICIONES SANITARIAS, INSTITUCIONALES, POLÍTICAS, CLIMÁTICAS Y DE CONECTIVIDAD, QUE PERMITEN LA COMUNICACIÓN PRESENCIAL O VIRTUAL CON LAS LOCALIDADES DE LAS REGIONES SELECCIONADAS PARA LA REALIZACIÓN DEL DIAGNÓSTICO LOCAL.</p>
		<p>NOMBRE: CANTIDAD DE DIAGNÓSTICOS PARTICIPATIVOS LOCALES (DPL) REALIZADOS POR REGIÓN</p> <p>OBJETIVO: PERTMITE MEDIR LA CANTIDAD DE DIAGNÓSTICOS PARTICIPATIVOS LOCALES REALIZADOS QUE DAN CUENTA DE LA EJECUCIÓN DEL PROGRAMA.</p> <p>VALOR DESEABLE: 5 DIAGNÓSTICOS PARTICIPATIVOS LOCALES-DPL</p> <p>MÉTODO DE CÁLCULO: SUMATORIA DE DPL REALIZADOS POR REGIÓN</p> <p>MEDIO DE VERIFICACIÓN: INFORME PUBLICADO</p> <p>LÍNEA DE BASE: 2020 1 INFORME REALIZADO (DIAGNÓSTICO PARTICIPATIVO LOCAL-DPL)</p>	
	2	<p>ANCLAJE TERRITORIAL DE LA POLÍTICA PÚBLICA PROVINCIAL PARA EL ACCESO A LA JUSTICIA IMPLEMENTADO</p> <p>NOMBRE: PORCENTAJE DE AVANCE DE ACUERDOS TERRITORIALES PARA EL ACCESO A LA JUSTICIA</p> <p>OBJETIVO: PERMITE MEDIR EL AVANCE DE LA PARTICIPACIÓN INSTITUCIONAL LOCAL EN MESAS DE TRABAJO PARA PROMOVER EL ACCESO A LA JUSTICIA</p> <p>VALOR DESEABLE: 50% INSTITUCIONES PARTICIPANTES (MESA DE TRABAJO)</p> <p>MÉTODO DE CÁLCULO: (CANTIDAD DE INSTITUCIONES CONFIRMADAS PARA PARTICIPAR/CANTIDAD DE INSTITUCIONES INVITADAS A PARTICIPAR)*100</p> <p>MEDIO DE VERIFICACIÓN: ASITENCIA CONFORMADA</p> <p>LÍNEA DE BASE: EN CONSTRUCCIÓN</p>	<p>SE GENERAN LAS CONDICIONES SANITARIAS Y POLÍTICO INSTITUCIONALES PARA REALIZAR LAS ACTIVIDADES PROGRAMADAS. SE ESTABLECEN ACUERDOS DE TRABAJO CON REFERENTES COMUNITARIOS LOCALES. SE DAN LAS CONDICIONES DE REALIZACIÓN DE ENCUENTREOS PRESENCIALES Y VIRTUALES CON REFERENTES DE GOBIERNOS LOCALES Y REFERENTES COMUNITARIOS DEL INTERIOR DE LA PROVINCIA.</p>

DENOMINACIÓN: FORTALECIMIENTO DE ESPACIOS COMUNITARIOS PARA EL ACCESO A LA JUSTICIA
CODIFICACIÓN PRESUPUESTARIA: JUR: 20 SA: CD - PRG 59
PRESUPUESTO ASIGNADO: GASTO DE PERSONAL \$ 6.504.569 + OTROS GASTOS \$ 2.620.800 = TOTAL \$ 9.125.369

RESUMEN NARRATIVO		INDICADOR	SUPUESTOS
C O M P O N E N T E	3 EVENTOS LOCALES SOCIO-RECREATIVOS REALIZADOS	<p>NOMBRE: CANTIDAD DE EVENTOS SOCIO-RECREATIVOS REALIZADOS</p> <p>OBJETIVO: PERMITE CONOCER LA CANTIDAD DE EVENTOS SOCIO-RECREATIVOS REALIZADOS</p> <p>VALOR DESEABLE: 5 EVENTOS REALIZADOS</p> <p>MÉTODO DE CÁLCULO: SUMATORIA DE EVENTOS SOCIO-RECREATIVOS REALIZADOS</p> <p>MEDIO DE VERIFICACIÓN: PUBLICACIÓN OFICIAL DE EVENTO REALIZADO</p> <p>LÍNEA DE BASE: EN CONSTRUCCIÓN</p>	SE ENCUENTRAN APROBADOS LOS RECURSOS NECESARIOS PARA FINANCIAR LAS ACTIVIDADES PROGRAMADAS SE REALIZAN LAS REUNIONES PREVIAS DE ARTICULACIÓN LOCAL CON DIRECCIÓN PROVINCIAL DE ACCIÓN Y MONITOREO TERRITORIAL PARA EL ACCESO A LA JUSTICIA. SE DAN LAS CONDICIONES CLIMÁTICAS QUE PERMITEN EL TRASLADO AL INTERIOR DE LA PROVINCIA SE CUENTA CON VEHÍCULO OFICIAL DESTINADO A LA TAREA.
	4 PLAN COMUNICACIONAL INTERINSTITUCIONAL INTEGRADO	<p>NOMBRE: NIVEL DE COMUNICACIÓN PARTICIPATIVA LOGRADA</p> <p>OBJETIVO: PERMITE CONOCER EL NIVEL DE DESARROLLO DE NUEVAS PAUTAS PARTICIPATIVAS Y COMUNITARIAS DE INTERCAMBIO DE ANÁLISIS DE INFORMACIÓN RELEVADA</p> <p>VALOR DESEABLE: 25 ORGANIZACIONES PARTICIPANTES</p> <p>MÉTODO DE CÁLCULO: SUMATORIA DE CANTIDAD DE ORGANIZACIONES PARTICIPANTES</p> <p>MEDIO DE VERIFICACIÓN: ENCUESTA DE PARTICIPACIÓN REALIZADA</p> <p>LÍNEA DE BASE: EN CONSTRUCCIÓN</p>	SE GENERAN LAS ARTICULACIONES INTERINSTITUCIONALES NECESARIAS PARA DESARROLLAR PLAN COMUNICACIONAL INSTITUCIONAL INTEGRADO.
	5 MONITOREO Y/O SEGUIMIENTO DE LAS ACTIVIDADES DEL PROGRAMA REALIZADAS	<p>NOMBRE: CANTIDAD DE INFORMES DE MONITOREO REALIZADOS</p> <p>OBJETIVO: PERMITE MEDIR EL AVANCE DE LAS ACTIVIDADES QUE SE PROPONE EL PROGRAMA DIAGNÓSTICOS PARTICIPATIVOS LOCALES REALIZADOS. PROYECTOS LOCALES.</p> <p>VALOR DESEABLE: 4 INFORMES REALIZADOS</p> <p>MÉTODO DE CÁLCULO: SUMATORIA DE INFORMES DE MONITOREO REALIZADOS</p> <p>MEDIO DE VERIFICACIÓN: INFORME DE MONITOREO REALIZADO POR EL PROGRAMA</p> <p>LÍNEA DE BASE: EN CONSTRUCCIÓN</p>	SE REALIZAN ACTIVIDADES DE MONITOREO Y/O SEGUIMIENTO CORRESPONDIENTES DESDE EL PROGRAMA PARA SEGUIMIENTO DE DIAGNOSTICOS PARTICIPATIVOS LOCALES GENERADOS,REFERENTES LOCALES COMUNITARIOS PARTICIPANTES, PROYECTOS LOCALES VIGENTES .RELEVAMIENTO DE NUEVAS SOLICITUDES EXTRE OTRAS.

MINISTERIO DE CIUDADANIA

DENOMINACIÓN: FORTALECIMIENTO INTERINSTITUCIONAL PARA LA PLENA INCLUSIÓN DE LAS PERSONAS CON DISCAPACIDAD

CODIFICACIÓN PRESUPUESTARIA: JUR: 20 SA: CD - PRG 60

POLÍTICA PÚBLICA:

EN EL MARCO DE LA CONVENCIÓN DE LOS DERECHOS DE LAS PERSONAS CON DISCAPACIDAD, ARTÍCULO 27 "TRABAJO Y EMPLEO", LA LEY NACIONAL 22431 "SISTEMA DE PROTECCIÓN INTEGRAL PARA PERSONAS CON DISCAPACIDAD", LA PROVINCIA ADHIERE MEDIANTE LA LEY PROVINCIAL 1634. AMBAS ESTABLECEN EN SU ARTÍCULO 8 LA OBLIGATORIEDAD DEL ESTADO DE OCUPAR A PERSONAS CON DISCAPACIDAD QUE CUMPLAN CON LA IDONEIDAD PARA EL CARGO REQUERIDO.

EL PROGRAMA FORTALECIMIENTO INTERINSTITUCIONAL PARA LA PLENA INCLUSIÓN DE LAS PERSONAS CON DISCAPACIDAD CONTRIBUYE A:

1-ODS 1: ELIMINACIÓN DE LA POBREZA (METAS 1.3 -1.4)

2-ODS 4: EDUCACIÓN DE CALIDAD (METAS 1.3 - 1.4)

3-ODS 5: IGUALDAD DE GÉNERO

4-ODS 8: TRABAJO DECENTE (METAS 8.2 - 8.5 - 8.8)

5-ODS 10: REDUCCIÓN DE LAS DESIGUALDADES (METAS 10.2 -10.4)

CON RESPECTO AL PLAN QUINQUENAL 2019-2023, EL PROGRAMA CONTRIBUYE AL OBJETIVO ESTRATÉGICO N° 21 EL CUAL SE IMPLEMENTARÁ EN LAS 5 MICRO REGIONES (NOROESTE-ESTE, CENTRO, CONFLUENCIA Y SUR).

MEMORIA DESCRIPTIVA:

PROGRAMA BAJO LA METODOLOGÍA DEL PRESUPUESTO ORIENTADO A RESULTADOS.

EN EL MARCO DE LA VISIÓN 2030 SE CREA LA ORGANIZACIÓN PÚBLICA ESPECIALIZADA EN LA ATENCIÓN DE LAS PROBLEMÁTICAS DE LAS PERSONAS CON DISCAPACIDAD, PARA GARANTIZAR QUE CADA UNA DE ELLAS PUEDA GOZAR PLENAMENTE DE SUS DERECHOS HUMANOS, SOCIALES, ECONÓMICOS Y POLÍTICOS, ENMARCADA EN LA CONVENCIÓN SOBRE LOS DERECHOS DE LAS PERSONAS CON DISCAPACIDAD.

DESDE SU CREACIÓN SE ABORDARON DISTINTAS PROBLEMÁTICAS DE LAS PERSONAS CON DISCAPACIDAD Y SUS FAMILIAS, SIENDO EL DESEMPLEO UN TEMA CENTRAL EN CUANTO A DERECHOS VULNERADOS.

EN TAL SENTIDO, SE CREÓ EN LA SUBSECRETARÍA DE DISCAPACIDAD UNA BASE DE DATOS PARA EL REGISTRO DE LOS CURRÍCULUM VITAE QUE LAS PERSONAS CON DISCAPACIDAD FUERON ACERCANDO DE MANERA ESPONTÁNEA Y VOLUNTARIA, LA CUAL PERIÓDICAMENTE SE COMPARTO CON TODOS LOS ORGANISMOS DEL ESTADO PROVINCIAL O INSTITUCIONES QUE LO REQUIERAN. ASIMISMO SE REALIZARON DIFERENTES ACCIONES EN POS DE MOTIVAR LA CONTRATACIÓN DE LAS PERSONAS CON DISCAPACIDAD CON RESULTADOS POCO ALENTADORES.

POR LO EXPUESTO, IDENTIFICAMOS DIVERSOS INDICADORES LOS CUALES SIRVIERON PARA ANALIZAR QUE PARA HACER FRENTE A LA INCLUSIÓN SOCIO LABORAL DEBEMOS FORTALECER LAS HERRAMIENTAS EDUCATIVAS, SOCIO CULTURALES, DE PARTICIPACIÓN, SENSIBILIZACIÓN Y CONCIENCIACIÓN, DE AUTONOMÍA TANTO DE LAS PERSONAS CON DISCAPACIDAD COMO DE LOS ENTORNOS QUE LOS RODEAN, DESARROLLANDO ESPACIOS ABIERTOS, INCLUSIVOS Y ACCESIBLES QUE CONTEMPLAN LOS AJUSTES NECESARIOS. ASIMISMO, GENERAR LA PARTICIPACIÓN ACTIVA DE LOS ORGANISMOS PÚBLICOS CENTRALIZADOS, DESCENTRALIZADOS E INSTITUCIONES QUE CONSTITUYEN EL MERCADO LABORAL.

OBJETIVOS:**OBJETIVO PRINCIPAL**

DURANTE EL PERIODO 2022, EL PROGRAMA SE PROPONE FORTALECER LOS PERFILES LABORALES DE LAS PERSONAS CON DISCAPACIDAD CON EL FIN DE POTENCIAR SU EMPLEABILIDAD MOTIVANDO A TRAVÉS DE DISTINTAS ACCIONES A LOS ORGANISMOS E INSTITUCIONES DEL ESTADO PROVINCIAL A LA CONTRATACIÓN DE LAS MISMAS GARANTIZANDO LA INCLUSIÓN E IGUALDAD PARA TODAS/OS LAS NEUQUINAS/OS.

OBJETIVOS ESPECÍFICOS

1-PROMOVER LABORALMENTE EN EL ÁMBITO PÚBLICO, EMPRESAS DEL ESTADO Y EL SECTOR PRIVADO A LAS PERSONAS CON DISCAPACIDAD

2-CAPACITAR A PERSONAS CON DISCAPACIDAD PARA UNA EFECTIVA INSERCIÓN LABORAL ACORDE A SUS NIVELES DE IDONEIDAD

3-CONCIENCIAR Y/O SENSIBILIZAR A REFERENTES INSTITUCIONALES SOBRE LA IMPORTANCIA DE LA INCLUSIÓN LABORAL

4-CONFORMAR ESPACIOS DE FORTALECIMIENTO PARA PROMOVER LA INCLUSIÓN

5-MONITOREAR LAS FORMACIONES Y/O CAPACITACIONES Y CONFORMACIÓN DE ESPACIOS DE FORTALECIMIENTO PARA PROMOVER LA INCLUSIÓN

DENOMINACIÓN: FORTALECIMIENTO INTERINSTITUCIONAL PARA LA PLENA INCLUSIÓN DE LAS PERSONAS CON DISCAPACIDAD

CODIFICACIÓN PRESUPUESTARIA: JUR: 20 SA: CD - PRG 60

PRESUPUESTO ASIGNADO: GASTO DE PERSONAL \$ 3.683.434 + OTROS GASTOS \$ 2.483.000 = TOTAL \$ 6.166.434

RESUMEN NARRATIVO		INDICADOR	SUPUESTOS
FIN	1	CONTRIBUIR A LA INCLUSIÓN LABORAL DE LAS PERSONAS CON DISCAPACIDAD EN TODOS LOS ÁMBITOS PÚBLICOS Y PRIVADOS DE LA PROVINCIA DE NEUQUÉN	
	2	EL PROGRAMA FORTALECIMIENTO INTERINSTITUCIONAL PARA LA PLENA INCLUSIÓN DE LAS PERSONAS CON DISCAPACIDAD CONTRIBUYE A: 1- ODS 1: ELIMINACIÓN DE LA POBREZA (METAS 1.3 -1.4) 2- ODS 4: EDUCACIÓN DE CALIDAD (METAS 1.3 -1.4) 3- ODS 5: IGUALDAD DE GÉNERO 4- ODS 8: TRABAJO DECENTE (8METAS 8.2 -8.5 -8.8) 5- ODS 10: REDUCCIÓN DE LAS DESIGUALDADES (METAS 10.2 -10.4) CON RESPECTO AL PLAN QUINQUENAL 2019-2023, EL PROGRAMA CONTRIBUYE AL OBJETIVO ESTRATÉGICO N° 21 EL CUAL SE IMPLEMENTARÁ EN LAS 5 MICRO REGIONES (NOROESTE-ESTE, CENTRO, CONFLUENCIA Y SUR). EN EL MARCO DE LA CONVENCIÓN SOBRE LOS DERECHOS DE LAS PERSONAS CON DISCAPACIDAD, LA PROVINCIA ADHIERE MEDIANTE LA LEY PROVINCIAL 1634. AMBAS ESTABLECEN EN SU ARTÍCULO 8 LA OBLIGATORIEDAD DEL ESTADO DE OCUPAR A PERSONAS CON DISCAPACIDAD QUE CUMPLAN CON LA IDONEIDAD PARA EL CARGO REQUERIDO.	
PROPÓSITO	1	CAPACITACIÓN A LAS PERSONAS CON DISCAPACIDAD. SENSIBILIZACIÓN Y CONCIENTIZACIÓN A LOS ORGANISMOS SOBRE LA IMPORTANCIA DE LA INCLUSIÓN LABORAL DE LAS PERSONAS CON DISCAPACIDAD.	LA INCLUSIÓN LABORAL DE LAS PERSONAS CON DISCAPACIDAD EN LA PROVINCIA DE NEUQUÉN AL AÑO 2022 HA LOGRADO INCREMENTARSE EN UN 0,8%.
		NOMBRE: INCORPORACIÓN LABORAL DE PERSONAS CON DISCAPACIDAD EN ORGANISMOS/ ÁREAS DEL SECTOR PÚBLICOS Y SECTOR PRIVADO OBJETIVO: PERMITE MEDIR LA CANTIDAD DE PERSONAS CON DISCAPACIDAD CONTRATADAS EN ORGANISMOS PÚBLICOS Y PRIVADOS VALOR DESEABLE: 18 HOMBRES MÉTODO DE CÁLCULO: (SUMATORIA DE HOMBRES CON DISCAPACIDAD CAPACITADAS Y CONTRATADAS) MEDIO DE VERIFICACIÓN: CANTIDAD DE CONVENIOS Y CONTRATACIONES CELEBRADOS LÍNEA DE BASE: EN CONSTRUCCIÓN	
		NOMBRE: INCORPORACIÓN LABORAL DE PERSONAS CON DISCAPACIDAD EN ORGANISMOS/ AREAS DEL SECTOR PÚBLICO Y PRIVADO OBJETIVO: PERMITE MEDIR LA CANTIDAD DE PERSONAS CON DISCAPACIDAD CONTRATADAS EN ORGANISMOS PÚBLICOS Y PRIVADOS VALOR DESEABLE: 22 MUJERES MÉTODO DE CÁLCULO: SUMATORIA DE MUJERES CON DISCAPACIDAD CAPACITADAS Y CONTRATADAS MEDIO DE VERIFICACIÓN: CONVENIOS Y CONTRATACIONES CELEBRADOS LÍNEA DE BASE: EN CONSTRUCCIÓN	

DENOMINACIÓN: FORTALECIMIENTO INTERINSTITUCIONAL PARA LA PLENA INCLUSIÓN DE LAS PERSONAS CON DISCAPACIDAD

CODIFICACIÓN PRESUPUESTARIA: JUR: 20 SA: CD - PRG 60

PRESUPUESTO ASIGNADO: GASTO DE PERSONAL \$ 3.683.434 + OTROS GASTOS \$ 2.483.000 = TOTAL \$ 6.166.434

RESUMEN NARRATIVO		INDICADOR	SUPUESTOS
P R O P O S I T O	1 CAPACITACIÓN A LAS PERSONAS CON DISCAPACIDAD. SENSIBILIZACIÓN Y CONCIERTIZACIÓN A LOS ORGANISMOS SOBRE LA IMPORTANCIA DE LA INCLUSIÓN LABORAL DE LAS PERSONAS CON DISCAPACIDAD.	NOMBRE: ESPACIOS DE SENSIBILIZACIÓN Y CONCIERTIZACIÓN EN EL ÁMBITO PÚBLICO Y PRIVADO OBJETIVO: PERMITE MEDIR LA CANTIDAD DE ESPACIOS CONFORMADOS PARA LA CONCIERTIZACIÓN Y SENSIBILIZACIÓN DE REFERENTES DE ORGANISMOS PÚBLICOS Y PRIVADOS VALOR DESEABLE: 10 ESPACIOS DE CONCIERTIZACIÓN MÉTODO DE CÁLCULO: (SUMATORIA DE ESPACIOS DE FORTALECIMIENTO CONFORMADOS EN 2022 MEDIO DE VERIFICACIÓN: CONVENIOS/ACTAS FIRMADOS LÍNEA DE BASE: EN CONSTRUCCIÓN	LA INCLUSIÓN LABORAL DE LAS PERSONAS CON DISCAPACIDAD EN LA PROVINCIA DE NEUQUÉN AL AÑO 2022 HA LOGRADO INCREMENTARSE EN UN 0,8%.

DENOMINACIÓN: FORTALECIMIENTO INTERINSTITUCIONAL PARA LA PLENA INCLUSIÓN DE LAS PERSONAS CON DISCAPACIDAD

CODIFICACIÓN PRESUPUESTARIA: JUR: 20 SA: CD - PRG 60

PRESUPUESTO ASIGNADO: GASTO DE PERSONAL \$ 3.683.434 + OTROS GASTOS \$ 2.483.000 = TOTAL \$ 6.166.434

RESUMEN NARRATIVO		INDICADOR	SUPUESTOS
COMPONENTE	1 PERSONAS CON DISCAPACIDAD CAPACITADAS PARA UNA EFECTIVA INSERCIÓN LABORAL ACORDE A SUS NIVELES DE IDONEIDAD	NOMBRE: CANTIDAD DE PERSONAS CON DISCAPACIDAD CAPACITADOS/AS APROBADOS/AS OBJETIVO: PERMITE MEDIR LA EVOLUCIÓN DEL APRENDIZAJE EN CUANTO A SI LAS PERSONAS CON DISCAPACIDAD LOGRARON EL OBJETIVO DE LA CAPACITACIÓN VALOR DESEABLE: 250 HOMBRES/MUJERES CON DISCAPACIDAD APROBADOS/AS MÉTODO DE CÁLCULO: SUMATORIA DE CANTIDAD DE PERSONAS CON DISCAPACIDAD APROBADAS EN RELACIÓN A LAS CAPACITADAS MEDIO DE VERIFICACIÓN: REGISTROS ADMINISTRATIVOS LÍNEA DE BASE: EN CONSTRUCCIÓN	LAS PERSONAS CON DISCAPACIDAD ASISTEN A LAS CAPACITACIONES Y ALCANZAN ÓPTIMOS NIVELES DE IDONEIDAD PARA OCUPAR CARGOS PÚBLICOS
	2 PERSONAS CON DISCAPACIDAD PROMOVIDAS LABORALMENTE EN EL ÁMBITO PÚBLICO	NOMBRE: CANTIDAD DE PERSONAS CON DISCAPACIDAD PROMOVIDAS LABORALMENTE EN LAS INSTITUCIONES PÚBLICAS OBJETIVO: PERMITE MEDIR LA INCLUSIÓN Y VALORACIÓN LABORAL DE LAS PERSONAS CON DISCAPACIDAD EN LOS ORGANISMOS PÚBLICOS VALOR DESEABLE: 50 HOMBRES/MUJERES CON DISCAPACIDAD PROMOVIDOS/AS MÉTODO DE CÁLCULO: SUMATORIA DE CANTIDAD DE PERSONAS CON DISCAPACIDAD PROMOVIDAS EN LAS INSTITUCIONES PÚBLICAS MEDIO DE VERIFICACIÓN: PERSONAL CON CERTIFICADO ÚNICO DE DISCAPACIDAD LÍNEA DE BASE: 22 PERSONAS CONTRATADAS EN EL AÑO 2019	LOS ORGANISMOS GUBERNAMENTALES AUMENTARON LOS NIVELES DE CONTRATACIÓN DE PERSONAS CON DISCAPACIDAD
	3 ESPACIOS DE FORTALECIMIENTO PARA PROMOVER LA INCLUSIÓN LABORAL	NOMBRE: CANTIDAD DE ESPACIOS DE FORTALECIMIENTO CONFORMADOS PARA PROMOVER LA INCLUSIÓN LABORAL OBJETIVO: PERMITE MEDIR LA CANTIDAD DE ESPACIOS CONFORMADOS PARA PROMOVER LA INCLUSIÓN LABORAL EN EL SECTOR PÚBLICO VALOR DESEABLE: 20 ESPACIOS CONFORMADOS DE FORTALECIMIENTO MÉTODO DE CÁLCULO: SUMATORIA DE CANTIDAD DE ESPACIOS DE FORTALECIMIENTO CONFORMADOS PARA PROMOVER LA INCLUSIÓN LABORAL MEDIO DE VERIFICACIÓN: ACUERDOS CONSENSUADOS LÍNEA DE BASE: EN CONSTRUCCIÓN	EXISTE INTRÉS EN FORMAR ESPACIOS DE FORTALECIMIENTO PARA LA INCLUSIÓN EN EL SECTOR PÚBLICO

DENOMINACIÓN: FORTALECIMIENTO INTERINSTITUCIONAL PARA LA PLENA INCLUSIÓN DE LAS PERSONAS CON DISCAPACIDAD

CODIFICACIÓN PRESUPUESTARIA: JUR: 20 SA: CD - PRG 60

PRESUPUESTO ASIGNADO: GASTO DE PERSONAL \$ 3.683.434 + OTROS GASTOS \$ 2.483.000 = TOTAL \$ 6.166.434

RESUMEN NARRATIVO		INDICADOR	SUPUESTOS
C O M P O N E N T E	4	<p>MONITOREO Y/O SEGUIMIENTO DE LAS FORMACIONES Y/O CAPACITACIONES Y CONFORMACIÓN DE ESPACIOS DE FORTALECIMIENTO PARA FORTALECER LA INCLUSIÓN.</p> <p>NOMBRE: CANTIDAD DE INFORMES DE MONITOREO REALIZADOS</p> <p>OBJETIVO: PERMITE REALIZAR UNA REVISIÓN DE LAS ACTIVIDADES PLANIFICADAS Y ANALIZAR LOS DATOS GENERADOS PARA FOCALIZAR Y MEJORAR EL DISEÑO DE LAS POLÍTICAS PÚBLICAS INCLUSIVAS E IGUALITARIAS.</p> <p>VALOR DESEABLE: 4 INFORMES REALIZADOS</p> <p>MÉTODO DE CÁLCULO: SUMATORIA DE INFORMES REALIZADOS POR EL PROGRAMA</p> <p>MEDIO DE VERIFICACIÓN: INFORMES DE MONITOREO</p> <p>LÍNEA DE BASE: EN CONSTRUCCIÓN</p>	SE REALIZAN LOS MONITOREOS Y/O SEGUIMIENTOS DE LAS ACTIVIDADES DE MANERA OPORTUNA DESDE EL PROGRAMA.
	5	<p>REFERENTES GUBERNAMENTALES CONCIENTIZADOS Y SENSIBILIZADOS SOBRE LA IMPORTANCIA DE LA INCLUSIÓN LABORAL</p> <p>NOMBRE: CANTIDAD DE REFERENTES GUBERNAMENTALES FORMADOS/AS EN INCLUSIÓN LABORAL</p> <p>OBJETIVO: PERMITE CONOCER LA CANTIDAD DE REFERENTES GUBERNAMENTALES SENSIBILIZADOS/AS DE LOS ORGANISMOS PÚBLICOS</p> <p>VALOR DESEABLE: 15 REFERENTES FORMADOS/AS</p> <p>MÉTODO DE CÁLCULO: SUMATORIA DE CANTIDAD DE REFERENTES GUBERNAMENTALES FORMADOS/AS EN INCLUSIÓN LABORAL</p> <p>MEDIO DE VERIFICACIÓN: PLANILLA DE ASISTENCIA</p> <p>LÍNEA DE BASE: EN CONSTRUCCIÓN</p> <hr/> <p>NOMBRE: CANTIDAD DE CAPACITACIONES, FORMACIONES Y/O SENSIBILIZACIONES REALIZADAS DIRIGIDAS A REFERENTES GUBERNAMENTALES</p> <p>OBJETIVO: PERMITE MEDIR LA CANTIDAD DE CAPACITACIONES, FORMACIONES Y/O SENSIBILIZACIONES QUE SE BRINDAN DESDE EL PROGRAMA PARA PROMOVER LA INCLUSIÓN LABORAL DE PERSONAS CON DISCAPACIDAD EN EL ÉCTOR PÚBLICO</p> <p>VALOR DESEABLE: 15 CAPACITACIONES REALIZADAS</p> <p>MÉTODO DE CÁLCULO: SUMATORIA DE CAPACITACIONES EN INCLUSIÓN LABORAL</p> <p>MEDIO DE VERIFICACIÓN: PLANILLA DE ASISTENCIA</p> <p>LÍNEA DE BASE: EN CONSTRUCCIÓN</p>	LOS REFERENTES GUBERNAMENTALES SE SENSIBILIZAN Y TOMAN CONCIENCIA SOBRE LA IMPORTANCIA DE LA INSERCIÓN LABORAL DE LAS PERSONAS CON DISCAPACIDAD

MINISTERIO DE CIUDADANIA

DENOMINACIÓN: **ACCESIBILIDAD CIUDADANA**

CODIFICACIÓN PRESUPUESTARIA: JUR: 20 SA: CD - PRG 61

POLÍTICA PÚBLICA:

EL PROGRAMA ACCESIBILIDAD CIUDADANA CONSTITUYE A PROMOVER SOCIEDADES PACÍFICAS E INCLUSIVAS PARA EL DESARROLLO SOSTENIBLE. FACULTAR EL ACCESO A LA JUSTICIA PARA TODOS Y CREAR INSTITUCIONES EFICACES RESPONSABLES E INCLUSIVAS A TODOS LOS NIVELES (ODS N° 16.3 Y 16.10) ASI TAMBIÉN 1.4 1.2 Y 17.17. POLÍTICA PÚBLICA:

EL PROGRAMA ACCESIBILIDAD CIUDADANA CONTRIBUYE A PROMOVER SOCIEDADES PACÍFICAS E INCLUSIVAS PARA EL DESARROLLO SOSTENIBLE, FACILITAR EL ACCESO A LA JUSTICIA PARA TODOS Y CREAR INSTITUCIONES EFICACES, RESPONSABLES E INCLUSIVAS A TODOS LOS NIVELES (ODS N°16). ESPECÍFICAMENTE EN SUS METAS:

- 16.3) PROMOVER EL ESTADO DE DERECHO EN LOS PLANOS NACIONAL E INTERNACIONAL Y GARANTIZAR LA IGUALDAD DE ACCESO A LA JUSTICIA PARA TODOS.

- 16.10) GARANTIZAR EL ACCESO PÚBLICO A LA INFORMACIÓN Y PROTEGER LAS LIBERTADES FUNDAMENTALES, DE CONFORMIDAD CON LAS LEYES NACIONALES Y LOS ACUERDOS INTERNACIONALES.

ASÍ TAMBIÉN, CONTRIBUYE A:

- GARANTIZAR QUE TODOS LOS HOMBRES Y MUJERES, TENGAN LOS MISMOS DERECHOS A LOS RECURSOS ECONÓMICOS Y ACCESO A LOS SERVICIOS BÁSICOS, LA PROPIEDAD Y EL CONTROL DE LA TIERRA Y OTROS BIENES. (ODS 1.4)

- POTENCIAR Y PROMOVER LA INCLUSIÓN SOCIAL, ECONÓMICA Y POLÍTICA DE TODAS LAS PERSONAS, INDEPENDIEMENTE DE SU EDAD, SEXO, DISCAPACIDAD, RAZA, ETNIA, ORIGEN, RELIGIÓN O SITUACIÓN ECONÓMICA U OTRA CONDICIÓN. (ODS 10.2)

- FOMENTAR Y PROMOVER LA CONSTITUCIÓN DE ALIANZAS EFICACES EN LAS ESFERAS PÚBLICA, PÚBLICO-PRIVADA Y DE LA SOCIEDAD CIVIL, APROVECHANDO LA EXPERIENCIA Y LAS ESTRATEGIAS DE OBTENCIÓN DE RECURSOS DE LAS ALIANZAS. (ODS 17.17)

MEMORIA DESCRIPTIVA:

PROGRAMA BAJO LA METODOLOGÍA DE PRESUPUESTO ORIENTADO A RESULTADOS.

LA NECESIDAD DEL PROGRAMA RADICA EN TOMAR COMO EJE PRINCIPAL EL ACCESO A LA JUSTICIA, YA QUE ES UN DERECHO BÁSICO Y FUNDAMENTAL DE TODAS LAS PERSONAS. EL ESTADO DEBE ACTUAR DANDO PRIORIDAD A LAS POBLACIONES VULNERABLES Y A LAS ZONAS POSTERGADAS, PONIENDO ÉNFASIS EN LA JUSTICIA SOCIAL INMEDIATA DE DICHAS POBLACIONES, PARA CONSTRUIR UN ENFOQUE INCLUSIVO E INTEGRAL.

EL ACCESO A LA JUSTICIA GOZA DE UNA DIMENSIÓN JUDICIAL QUE ENTRA EN JUEGO EN EL MOMENTO QUE LAS PARTES SE ABOCAN AL PROCESO COMO FORMA DE SOLUCIÓN DE UN CONFLICTO. TAMBIÉN, DE UNA DIMENSIÓN PÚBLICA, PREVIA AL PROCESO, EN LA QUE EL ACCESO SE CONCEBE COMO DEBER DEL ESTADO DE ESTABLECER LAS GARANTÍAS MÍNIMAS PARA QUE LOS CIUDADANOS TENGAN LA POSIBILIDAD DE ACCEDER A LA JUSTICIA AÚN ANTES DE QUE SE VEAN INVOLUCRADAS EN EL CONFLICTO.

A MEDIDA QUE AUMENTE LA TASA DE PERSONAS QUE UTILIZAN LOS DISPOSITIVOS DE PUNTOS ACCESIBLES, SE PODRÁ INFERIR QUE LOS CANALES DE ACCESO, SE ENCONTRARÁN A MAYOR DISPOSICIÓN DE LA POBLACIÓN (SOBRE TODO LOS GRUPOS EN SITUACIÓN DE VULNERABILIDAD), PROMOVRIENDO EL BIENESTAR (FÍSICO, PSÍQUICO Y SOCIAL) Y CONTRIBUYENDO A SU DESARROLLO E INCLUSIÓN.

EL PRINCIPAL OBJETIVO DEL PROGRAMA ES FAVORECER LA RESOLUCIÓN DE LOS PROBLEMAS DE LA CIUDADANÍA, DIRIGIDO SOBRE TODO A LAS POBLACIONES MÁS VULNERABLES, CON EL ACCESO A UN LUGAR DONDE RECIBA UNA ATENCIÓN PRIMARIA, INTEGRAL, PSICOSOCIAL, LEGAL Y QUE NO NECESARIAMENTE JUDICIALICE SU CONFLICTO.

OBJETIVOS:

OBJETIVO PRINCIPAL:

DURANTE EL PERIODO DE 2020-2023, EL PROGRAMA DE ACCESIBILIDAD CIUDADANA, SE PROPONE INCREMENTAR LA ACCESIBILIDAD EN EL 40% DE LOS JÓVENES (18 A 35 AÑOS), ADULTOS (36 A 64 AÑOS) DE LA PROVINCIA DE NEUQUÉN, LOGRANDO UN CAMBIO SOCIAL, CULTURAL EN LA CIUDADANÍA ALCANZADA.

OBJETIVOS ESPECÍFICOS:

1. IMPLEMENTAR UN PLAN DE CAPACITACIONES VIRTUALES EN COMISIONES VECINALES Y REDES COMUNITARIAS DE NEUQUÉN, SOBRE LA ACCESIBILIDAD A LA JUSTICIA SOCIAL.

2. DESARROLLAR EL DISPOSITIVO DE CONSEJERÍA INTEGRAL, PREVENTIVA Y PRIMARIA, EN MODALIDAD VIRTUAL Y PRESENCIAL.

3. MONITOREAR Y/O REALIZAR EL SEGUIMIENTO DE LAS ACTIVIDADES REALIZADAS POR EL PROGRAMA: DE LAS CAPACITACIONES Y DEL DISPOSITIVO DE CONSEJERÍA; CON EL OBJETIVO DE PONER EN VALOR AL PRESUPUESTO COMO HERRAMIENTA GENERADORA DE DATOS PARA SER UTILIZADA POR LOS TOMADORES DE DECISIÓN CON EL FIN DE APORTAR EVIDENCIA EN POS DE REDIRECCIONAR LA GESTIÓN PÚBLICA HACIA RESULTADOS ESPERADOS.

4. ELABORAR LA ESTRATEGIA DE ARTICULACIÓN INSTITUCIONAL, PARA GARANTIZAR LA ACCESIBILIDAD A LA JUSTICIA SOCIAL.

5. GENERAR LA ESTRATEGIA DE COMUNICACIÓN Y DIFUSIÓN DEL EQUIPO IMPLEMENTADA

DENOMINACIÓN: ACCESIBILIDAD CIUDADANA
CODIFICACIÓN PRESUPUESTARIA: JUR: 20 SA: CD - PRG 61
PRESUPUESTO ASIGNADO: GASTO DE PERSONAL \$ 9.791.182 + OTROS GASTOS \$ 2.785.840 = TOTAL \$ 12.577.022

RESUMEN NARRATIVO		INDICADOR	SUPUESTOS
F I N	1	CONTRIBUIR A PROMOVER SOCIEDADES PACÍFICAS E INCLUSIVAS PARA EL DESARROLLO SOSTENIBLE, FACILITAR EL ACCESO A LA JUSTICIA PARA TODOS Y CREAR INSTITUCIONES EFICACES, RESPONSABLES E INCLUSIVAS A TODOS LOS NIVELES (ODS N° 16: 16.3 Y 16.10). ASI TAMBIEN CONTRIBUYE A METAS DE ODS: 1.4; 10.2, 17.17.	
P R O P O S I T O	1	<p> NOMBRE: PORCENTAJE DE ACCESO A LA JUSTICIA SOCIAL (SALUD, EDUCACIÓN, TRABAJO Y JUSTICIA) DE LOS JOVENES </p> <p> OBJETIVO: PERMITE CONOCER EL GRADO DE ACCESIBILIDAD DE LOS JOVENES DE LA PROVINCIA A LOS DERECHOS RELACIONADOS A SALUD, EDUCACION, TRABAJO Y JUSTICIA </p> <p> VALOR DESEABLE: 40% </p> <p> MÉTODO DE CÁLCULO: (CANTIDAD DE JOVENES QUE ACCEDIERON AL DISPOSITIVO/CANTIDAD DE JÓVENES DE LA PROVINCIA)*100 </p> <p> MEDIO DE VERIFICACIÓN: EN CONSTRUCCIÓN.REGISTRO GENERADO POR EL PROGRAMA. </p> <p> LÍNEA DE BASE: EN CONSTRUCCIÓN. </p>	LOS JOVENES Y ADULTOS HAN ACCEDIDO EXITOSAMENTE A LA JUSTICIA SOCIAL.
	<p> NOMBRE: PORCENTAJE DE ACCESO A LA JUSTICIA SOCIAL (SALUD, EDUCACIÓN, TRABAJO, VIVIENDA Y JUSTICIA) DE LOS ADULTOS. </p> <p> OBJETIVO: PERMITE CONOCER EL GRADO DE ACCESIBILIDAD DE LOS ADULTOS DE LA PROVINCIA A LOS DERECHOS RELACIONADOS A SALUD, EDUCACION, TRABAJO, VIVIENDA, SEGURIDAD Y JUSTICIA. </p> <p> VALOR DESEABLE: 40% </p> <p> MÉTODO DE CÁLCULO: (CANTIDAD DE ADULTOS QUE ACCEDIERON AL DISPOSITIVO/CANTIDAD DE ADULTOS DE LA PROVINCIA)*100 </p> <p> MEDIO DE VERIFICACIÓN: REGISTRO GENERADO POR EL PROGRAMA. </p> <p> LÍNEA DE BASE: EN CONSTRUCCIÓN. </p>		

DENOMINACIÓN: ACCESIBILIDAD CIUDADANA
CODIFICACIÓN PRESUPUESTARIA: JUR: 20 SA: CD - PRG 61
PRESUPUESTO ASIGNADO: GASTO DE PERSONAL \$ 9.791.182 + OTROS GASTOS \$ 2.785.840 = TOTAL \$ 12.577.022

RESUMEN NARRATIVO		INDICADOR	SUPUESTOS
P R O P O S I T O	1 DURANTE EL PERIODO DE 2020-2023, EL PROGRAMA DE ACCESIBILIDAD CIUDADANA, INCREMENTÓ LA ACCESIBILIDAD EN EL 40% DE LOS JÓVENES (18 A 35 AÑOS) Y ADULTOS (36 A 64 AÑOS) DE LA PROVINCIA DE NEUQUÉN , LOGRANDO UN CAMBIO SOCIAL, CULTURAL EN LA CIUDADANÍA ALCANZADA.	NOMBRE: NIVEL DE SATISFACCIÓN LOS JOVENES Y ADULTOS OBJETIVO: PERMITE MEDIR LA CALIDAD DE LOS SERVICIOS QUE SE BRINDAN DESDE EL DISPOSITIVO DE ASESORÍA Y CONSEJERÍA HACIA LA CIUDADANÍA. VALOR DESEABLE: 100% MÉTODO DE CÁLCULO: (CANTIDAD DE JOVENES Y ADULTOS SATISFECHOS/CANTIDAD DE JOVENES Y ADULTOS ENCUESTADOS)*100 MEDIO DE VERIFICACIÓN: ENCUESTA DE SATISFACCIÓN. LÍNEA DE BASE: EN CONSTRUCCIÓN	LOS JOVENES Y ADULTOS HAN ACCEDIDO EXITOSAMENTE A LA JUSTICIA SOCIAL.

DENOMINACIÓN: ACCESIBILIDAD CIUDADANA
CODIFICACIÓN PRESUPUESTARIA: JUR: 20 SA: CD - PRG 61
PRESUPUESTO ASIGNADO: GASTO DE PERSONAL \$ 9.791.182 + OTROS GASTOS \$ 2.785.840 = TOTAL \$ 12.577.022

RESUMEN NARRATIVO		INDICADOR	SUPUESTOS
COMPONENTE	1	<p>PLAN DE CAPACITACIONES VIRTUALES IMPLEMENTADO EN LAS COMISIONES VECINALES, Y REDES COMUNIARIAS DE NEUQUÉN SOBRE LA ACCESIBILIDAD A LA JUSTICIA SOCIAL.</p> <p>NOMBRE: PORCENTAJE DE CAPACITACIONES VIRTUALES A REFERENTES DE COMISIONES VECINALES Y REDES, PARA EL PRESUPUESTO 2021.</p> <p>OBJETIVO: PERMITE CONOCER EL NÚMERO DE CAPACITACIONES ALCANZADAS POR AÑO.</p> <p>VALOR DESEABLE: 100%</p> <p>MÉTODO DE CÁLCULO: (CANTIDAD DE PERSONAS CAPACITADAS/CANTIDAD DE POBLACIÓN DESTINATARIA)*100</p> <p>MEDIO DE VERIFICACIÓN: REGISTRO DE ASISTENCIAS PRODUCIDAS POR EL PROGRAMA-REGISTRO FOTOGRAFICO.</p> <p>LÍNEA DE BASE: EN CONSTRUCCIÓN.</p>	<p>QUIENES ASISTEN A LAS CAPACITACIONES (VIRTUAL Y PRESENCIAL) , MUESTRAN INTERÉS EN LA FORMACIÓN Y SE INVOCAN EN LA JUSTICIA SOCIAL.</p>
	2	<p>DISPOSITIVO DE CONSEJERÍA INTEGRAL, PREVENTIVA Y PRIMARIA, DESARROLLADO EN MODALIDAD VIRTUAL Y PRESENCIAL.</p> <p>NOMBRE: PORCENTAJE DE DISPOSITIVOS DE CONSEJERÍA IMPLEMENTADOS.</p> <p>OBJETIVO: PERMITE MEDIR LA EVOLUCION DE LOS DISPOSITIVOS IMPLEMENTADOS EN LA PROVINCIA .</p> <p>VALOR DESEABLE: 40%</p> <p>MÉTODO DE CÁLCULO: (CANTIDAD DE DISPOSITIVOS IMPLEMENTADOS/CANTIDAD DE POBLACION DESTINATARIA)*100</p> <p>MEDIO DE VERIFICACIÓN: REGISTRO DE LEGAJOS GENERADOS POR EL PROGRAMA.</p> <p>LÍNEA DE BASE: EN CONSTRUCCIÓN.</p>	<p>LOS REFERENTES DE LAS COMISIONES VECINALES RECIBEN EL DISPOSITIVO CON INTERÉS. SE RECIBE A LA CIUDADANÍA MEDIANE EL DISPOSITIVO, DEBIDO AL GRAN ALCANCE DEL MISMO (VIRTUAL Y PRESENCIAL).</p>
	3	<p>SEGUIMIENTO Y MONITOREO DE LAS ACCIONES DEL POR</p> <p>NOMBRE: PORCENTAJE DE JOVENES Y ADULTOS MONITOREADOS</p> <p>OBJETIVO: PERMITE MEDIR A EVOLUCIÓN DE LAS DEMANDAS RECIBIDAS.</p> <p>VALOR DESEABLE: 100%</p> <p>MÉTODO DE CÁLCULO: (CANTIDAD DE DEMANDAS MONITOREADAS/CANTIDAD DE DEMANDAS RECIBIDAS)*100</p> <p>MEDIO DE VERIFICACIÓN: INFORMES DE MONITOREO.</p> <p>LÍNEA DE BASE: EN CONSTRUCCIÓN.</p>	<p>SE REALIZARON INFORMES DE MONITOREO CORRESPONDIENTES EN CADA FECHA PROGRAMADA.</p>

DENOMINACIÓN: ACCESIBILIDAD CIUDADANA
CODIFICACIÓN PRESUPUESTARIA: JUR: 20 SA: CD - PRG 61
PRESUPUESTO ASIGNADO: GASTO DE PERSONAL \$ 9.791.182 + OTROS GASTOS \$ 2.785.840 = TOTAL \$ 12.577.022

RESUMEN NARRATIVO		INDICADOR	SUPUESTOS	
COMPONENTE	4	ESTRATEGIA DE ARTICULACIÓN INSTITUCIONAL PARA GARANTIZAR LA ACCESIBILIDAD A LA JUSTICIA SOCIAL.	<p> NOMBRE: NÚMERO DE INSTITUCIONES ARTICULADAS POR CONVENIO O ACUERDO. OBJETIVO: PERMITE MEDIR LA EVOLUCIÓN DE AREAS GUBERNAMENTALES Y NO GUBERNAMENTALES ARTICULADAS FORMALMENTE. VALOR DESEABLE: 100% MÉTODO DE CÁLCULO: (CANTIDAD DE CONVENIOS O ACUERDOS FORMALIZADOS/CANTIDAD DE INSTITUCIONES AFINES AL ACCESO A LA JUSTICIA)*100 MEDIO DE VERIFICACIÓN: ACTAS DE REUNIONES. LÍNEA DE BASE: EN CONSTRUCCIÓN </p>	LAS DISTINTAS ÁREAS AFINES A LA TEMÁTICA ESTAN DISPUESTAS A ARTICULAR ENTRE SÍ.
	5	ESTRATEGIA DE COMUNICACIÓN Y DIFUSIÓN DEL EQUIPO IMPLEMENTADA.	<p> NOMBRE: PORCENTAJE DE IMPLEMENTACIÓN DE LA ESTRATEGIA DE COMUNICACIÓN. OBJETIVO: PERMITE MEDIR LA EVOLUCIÓN DE LA ESTRATEGIA DE COMUNICACIÓN. VALOR DESEABLE: 100% MÉTODO DE CÁLCULO: (CANTIDAD DE PIEZAS COMUNICACIONALES IMPLEMENTADAS/CANTIDAD DE PIEZAS COMUNICACIONALES ELABORADAS)*100 MEDIO DE VERIFICACIÓN: PÁGINA WEB DEL PROGRAMA, REDES SOCIALES, FOLLETERÍA, VIDEOS, RADIO. LÍNEA DE BASE: EN CONSTRUCCIÓN. </p>	SE AUTORIZA LA PUBLICACIÓN DE LAS PIEZAS COMUNICACIONALES.

MINISTERIO DE CIUDADANIA

DENOMINACIÓN: **GESTIÓN DE VOLUNTARIOS**

CODIFICACIÓN PRESUPUESTARIA: JUR: 20 SA: CD - PRG 64

POLÍTICA PÚBLICA:

EL PROGRAMA DE GESTIÓN DE VOLUNTARIOS TIENE COMO FINALIDAD MEJORAR LA CAPACIDAD DE RECUPERACIÓN Y DE RESPUESTA DE LAS LOCALIDADES ENTE EMERGENCIAS Y DESASTRES EN LA PROVINCIA DE NEUQUÉN. LAS ACTIVIDADES DE CAPACITACIÓN DEL PROYECTO PERMITIRÁN FORTALECER LAS CAPACIDADES DE RESPUESTA Y RECUPERACIÓN DE LA POBLACIÓN DE LAS LOCALIDADES ALCANZADAS ANTE TODO TIPO DE EMERGENCIAS COMPLEJAS Y DESASTRES QUE SE PUEDAN PRODUCIR PROPORCIONANDO ESPACIOS DE INTERCAMBIO DE CONOCIMIENTOS DIRECTO CON LA CIUDADANÍA Y CON LOS ORGANISMOS DE EMERGENCIAS, DONDE SE DIFUNDAN LAS FORMAS EN LAS QUE SE PREPARAN PARA CONDUCIR OPERACIONES DE RESPUESTA EN EMERGENCIAS Y DESASTRES COMO ASÍ TAMBIÉN ORGANIZAR EL TRABAJO COLABORATIVO Y PARTICIPATIVO DE LOS VOLUNTARIOS. EN CONCORDANCIA CON LOS LINEAMIENTOS DEL MINISTERIO DE CIUDADANÍA.

MEMORIA DESCRIPTIVA:

PROGRAMA BAJO LA METODOLOGÍA DEL PRESUPUESTO ORIENTADO A RESULTADOS.

EN LA PROVINCIA DEL NEUQUÉN Y COMO CONSECUENCIA DE DIVERSOS EVENTOS ADVERSOS DE GRAN MAGNITUD QUE SE MANIFESTARON EN ESTOS ÚLTIMOS AÑOS, COMO FUE EL CASO DE ERUPCIONES VOLCÁNICAS DEL 2011 Y 2013, EL DERRUMBE DE UN SUPERMERCADO EN EL 2012, LOS INCENDIOS FORESTALES DEL 2014 Y LAS INUNDACIONES DEL 2016, CIENTO DE VOLUNTARIOS, INCLUIDOS INDIVIDUOS Y ORGANISMOS PÚBLICAS, PRIVADAS, RELIGIOSAS Y COMUNIDADES ABORÍGENES, LLEGARON A LA ESCENA DECIDIDOS A PARTICIPAR. ALGUNOS SE COMUNICARON TELEFÓNICAMENTE, OTROS POR REDES SOCIALES O BUSCARON CONTACTARSE POR INTERNET, PERO EL SISTEMA DE EMERGENCIA NO ESTABA PREPARADO PARA GESTIONAR LA GRAN CANTIDAD DE VOLUNTARIOS DE MANERA EFECTIVA. A PARTIR DE ESTOS EVENTOS SE APRENDIERON MUCHAS LECCIONES, INCLUIDA LA DE DESARROLLAR UNA POLÍTICA PARA LA COORDINACIÓN DE VOLUNTARIOS ESPONTÁNEO.

EN LOS MENCIONADOS EVENTOS UN GRAN NÚMERO DE VOLUNTARIOS SE PRESENTARON EN LOS CENTROS DE OPERACIONES DE EMERGENCIA O BIEN SIMPLEMENTE SE DIRIGIERON A LAS ZONAS DE DESASTRES A PRESTAR SU AYUDA DE MANERA INDEPENDIENTE, EN ALGUNOS CASOS DIFICULTANDO LAS LABORES DE LAS ORGANIZACIONES DE SERVICIOS DE EMERGENCIA, O BIEN, PONIENDO EN RIESGO SU VIDA Y DE LAS PERSONAS AFECTADAS POR ESTOS DESASTRES. ALGUNOS DE ESTOS VOLUNTARIOS CONTABAN CON UNA ALTA CALIFICACIÓN PERSONAL Y/O TÉCNICA PARA DESEMPEÑARSE EN LA RESPUESTA, NO OBSTANTE, OTROS, NO POSEÍAN LAS CAPACIDADES NECESARIAS PARA ASISTIR EL EVENTO.

ESTE PLAN PRETENDE ESTABLECER LAS BASES PARA QUE LOS VOLUNTARIOS ESPONTÁNEOS SEAN IDENTIFICADOS, EVALUADOS , Y CUANDO CORRESPONDA INTEGRADOS EN LA RESPUESTA Y RECUPERACIÓN EN EMERGENCIAS COMPLEJAS Y DESASTRES. EL RESULTADO DE DEL TRABAJO CONJUNTO DE UN EQUIPO COMPUESTO POR DIVERSAS INSTITUCIONES DEL GOBIERNO PROVINCIAL RELACIONADA EN LA GESTIÓN DE RIESGO DE EMERGENCIA Y DE DESASTRES, TAMBIÉN DE OTROS ORGANISMOS TÉCNICOS QUE HAN APORTADO INFORMACIÓN RELEVANTE Y LAS TECNOLOGÍAS NECESARIAS PARA FACILITAR LA TAREA DE GESTIONAR ADECUADAMENTE VOLUNTARIOS ESPONTÁNEOS.

OBJETIVOS:

OBJETIVO PRINCIPAL:

PROPORCIONAR INFORMACIÓN DETALLADA PARA AYUDAR EN LOS PROCESOS DE PLANES OPERATIVOS, TÁCTICOS Y PROTOCOLOS PARA LA RESPUESTA Y RECUPERACIÓN DE EMERGENCIAS Y DESASTRES EN LA PROVINCIA DEL NEUQUÉN.

OBJETIVOS ESPECÍFICOS:

1. IMPLEMENTAR PLAN DE CAPACITACIONES.
2. DESARROLLAR MODELOS DE PROCESOS DE GESTIÓN DE VOLUNTARIOS.
3. RECREAR SIMULACROS.
4. MONITOREAR Y/O REALIZAR EL SEGUIMIENTO DE LAS ACTIVIDADES REALIZADAS POR EL PROGRAMA Y LOS PLANES DE RESPUESTAS QUE INCORPOREN COEM Y CRV BAJO NORMAS. CON EL OBJETIVO DE PONER EN VALOR AL PRESUPUESTO COMO HERRAMIENTA GENERADORA DE DATOS PARA SER UTILIZADA POR LOS TOMADORES DE DECISIONES CON EL FIN DE APORTAR EVIDENCIA EN POS DE REDIRECCIONAR LA GESTIÓN PÚBLICA HACIA LOS RESULTADOS ESPERADOS.

DENOMINACIÓN: GESTIÓN DE VOLUNTARIOS
CODIFICACIÓN PRESUPUESTARIA: JUR: 20 SA: CD - PRG 64
PRESUPUESTO ASIGNADO: GASTO DE PERSONAL \$ 2.228.168 + OTROS GASTOS \$ 2.557.292 = TOTAL \$ 4.785.460

RESUMEN NARRATIVO		INDICADOR	SUPUESTOS
FIN	1	CONTIBUYE A MEJORAR LA CAPACIDAD DE RECUPERACIÓN O RESILIENCIA EN EMERGENCIAS Y DESASTRES DE LAS LOCALIDADES DE LAS PROVINCIAS DE NEUQUÉN.	
PROPÓSITO	1	<p>EN EL PERIODO COMPRENDIDO ENTRE EL 2020-2023 EL PROGRAMA MEJORÓ LA CAPACIDAD DE RESPUESTA ENTE EMERGENCIAS COMPLEJAS Y DESATRES EN 11 DE LAS 16 LOCALIDADES DE LA PROVINCIA DE NEUQUÉN. GARANTIZANDO UNA MEJOR CALIDAD DE VIDA SOBRE LA CIUDADANIA ALCANZADA.</p> <p>NOMBRE: PORCENTAJE DE RESPUESTA DEL PLAN DE COMANDO DE INCIDENTES DEL GOBIERNO ANTE LA EMERGENCIA POR LOCALIDAD</p> <p>OBJETIVO: PERMITIR CONOCER LA MEJORA EN CUANTO LA CAPACIDAD DE RESPUESTA DE PARTE DEL GOBIERNO ANTE EMERGENCIAS COMPLEJAS</p> <p>VALOR DESEABLE: 80%</p> <p>MÉTODO DE CÁLCULO: (CANTIDAD DE PLANES IMPLEMENTADOS POR LOCALIDAD/ CANTIDAD DE PLANES POR LOCALIDAD ELABORADOS)</p> <p>MEDIO DE VERIFICACIÓN: PLAN DE EMERGENCIA Y PLAN DE VOLUNTARIOS ESPONTANEOS</p> <p>LÍNEA DE BASE: EN CONSTRUCCION</p>	SE PRODUCE EMERGENCIAS COMPLEJAS O DESASTRES QUE REQUIERAN LA CONDUCCIÓN ORGANIZADA DE DIVERSOS ORGANISMOS DE REPUESTA Y OTRAS ORGANIZACIONES QUE NORMALMENTE NO TRABAJAN EN ESTE TIPO DE SITUACIONES. SE REQUIERE EL EMPLEO DE VOLUNTARIOS QUE SE PRESENTEN EN DE FORMA ESPONTÁNEA A BRINDAR SUS SERVICIOS EN ESTE TIPO DE SITUACIONES.
	<p>NOMBRE: PORCENTAJE DE RESPUESTA DEL PLAN DE VOLUNTARIOS ESPONTANEOS DE LA CIUDADANIA ANTE LA EMERGENCIA POR LOCALIDAD</p> <p>OBJETIVO: PERMITIR CONOCER LA MEJORA EN CUANTO LA CAPACIDAD DE RESPUESTA DE PARTE DE LA CIUDADANIA ANTE EMERGENCAS COMPLEJAS</p> <p>VALOR DESEABLE: 80%</p> <p>MÉTODO DE CÁLCULO: (CANTIDAD DE PLANES IMPLEMENTADOS POR LOCALIDAD/CANTIDAD DE PLANES POR LOCALIDAD ELABORADOS)*100</p> <p>MEDIO DE VERIFICACIÓN: PLAN DE EMERGENCIA Y PLAN DE VOLUNTARIOS ESPONTANEOS</p> <p>LÍNEA DE BASE: EN CONSTRUCCION</p>		

DENOMINACIÓN: GESTIÓN DE VOLUNTARIOS
CODIFICACIÓN PRESUPUESTARIA: JUR: 20 SA: CD - PRG 64
PRESUPUESTO ASIGNADO: GASTO DE PERSONAL \$ 2.228.168 + OTROS GASTOS \$ 2.557.292 = TOTAL \$ 4.785.460

RESUMEN NARRATIVO		INDICADOR	SUPUESTOS
P R O P O S I T O	1 EN EL PERIODO COMPRENDIDO ENTRE EL 2020-2023 EL PROGRAMA MEJORÓ LA CAPACIDAD DE RESPUESTA ENTE EMERGENCIAS COMPLEJAS Y DESATRES EN 11 DE LAS 16 LOCALIDADES DE LA PROVINCIA DE NEUQUÉN. GARANTIZANDO UNA MEJOR CALIDAD DE VIDA SOBRE LA CIUDADANIA ALCANZADA.	<p>NOMBRE: NIVEL DE SACTIFACCION DE LA INSTITUCIONES DE RESPUESTA ANTE LA EMERGENCIA</p> <p>OBJETIVO: PERMITIR MEDIR LA CALIDAD DEL SERVICIO EN CUANTO A CAPACIDAD DE RESPUESTA QUE BRINDA DESDE EL PROGRAMA ANTE EMERGENCIAS COMPLEJAS</p> <p>VALOR DESEABLE: 80%</p> <p>MÉTODO DE CÁLCULO: (CANTIDAD DE INSTITUCIONES SATISFECHAS/CANTIADAD DE INSTITUCIONES ENCUESTADAS)*100</p> <p>MEDIO DE VERIFICACIÓN: ENCUESTA DE SASTIFACCION REALIZADAS</p> <p>LÍNEA DE BASE: EN CONSTRUCCION</p>	SE PRODUCE EMERGENCIAS COMPLEJAS O DESASTRES QUE REQUIERAN LA CONDUCCIÓN ORGANIZADA DE DIVERSOS ORGANISMOS DE REPUESTA Y OTRAS ORGANIZACIONES QUE NORMALMENTE NO TRABAJAN EN ESTE TIPO DE SITUACIONES. SE REQUIERE EL EMPLEO DE VOLUNTARIOS QUE SE PRESENTEN EN DE FORMA ESPONTÁNEA A BRINDAR SUS SERVICIOS EN ESTE TIPO DE SITUACIONES.

DENOMINACIÓN: GESTIÓN DE VOLUNTARIOS
CODIFICACIÓN PRESUPUESTARIA: JUR: 20 SA: CD - PRG 64
PRESUPUESTO ASIGNADO: GASTO DE PERSONAL \$ 2.228.168 + OTROS GASTOS \$ 2.557.292 = TOTAL \$ 4.785.460

RESUMEN NARRATIVO		INDICADOR	SUPUESTOS
C O M P O N E N T E	1 PLAN DE CAPACITACIÓN IMPLEMENTADO	<p>NOMBRE: PORCENTAJE DE MUNICIPIOS CAPACITADOS EN IRAM-NFP 1561 E ISO 22320 DE COMANDO DE INCIDENTES</p> <p>OBJETIVO: PERMITIR CONOCER LA CANTIDAD DE MUNICIPIOS QUE HA RECIBIDO LA CAPACITACIÓN PARA EL MANEJO DE LA EMERGENCIA</p> <p>VALOR DESEABLE: 100% MUNICIPIOS CAPACITADOS (16 LOCALIDADES PREVISTAS FORMADAS)</p> <p>MÉTODO DE CÁLCULO: (CANTIDAD DE MUNICIPIOS CAPACITADOS / CANTIDAD DE MUNICIPIOS PREVISTOS PARA CAPACITAR) *100</p> <p>MEDIO DE VERIFICACIÓN: INFORME DE RESULTADO DE CAPACITACIONES REALIZADAS</p> <p>LÍNEA DE BASE: EN CONSTRUCCIÓN</p>	<p>LA ORGANIZACIONES DE SERVICIOS DE EMERGENCIAS (OSES) LOCALES ADQUIEREN CONOCIMIENTO RELACIONADO AL COEM Y CRV BAJO NORMAS IRAM E ISO.</p> <p>LOS MUNICIPIOS QUE CUENTA CON PLANES Y ESTADARIZAN LOS PROCEDIMIENTOS DE RESPUESTA COORDINADA A EMERGENCIA Y LA ORGANIZACIÓN DE VOLUNTARIO BAJO NORMAS.</p> <p>LOS MUNICIPIOS NO CUENTAN CON PLANES.</p>
		<p>NOMBRE: PORCENTAJE DE MUNICIPIOS CAPACITADOS EN LA NORMA IRAM-ISO 22319 GUIA PARA LA PLANIFICACION DE VOLUNTARIOS ESPONTANEOS</p> <p>OBJETIVO: PERMITIR CONOCER LA CANTIDAD DE MUNICIPIOS QUE HA RECIBIDO LA CAPACITACION PARA GESTIOAR LOS VOLUNTARIOS ESPONTANEOS</p> <p>VALOR DESEABLE: 100% MUNICIPIOS CAPACITADOS (16 LOCALIDADES PREVISTAS CAPACITADAS)</p> <p>MÉTODO DE CÁLCULO: (CANTIDAD DE MUNICIPIOS CAPACITADOS/CANTIDAD DE MUNICIPIOS PREVISTOS PARA CAPACITAR)*100</p> <p>MEDIO DE VERIFICACIÓN: INFORME DE RESULTADO DE CAPACITACIONES REALIZADAS</p> <p>LÍNEA DE BASE: EN CONSTRUCCION</p>	
		<p>NOMBRE: CANTIDAD DE MUNICIPIOS CAPACITADOS</p> <p>OBJETIVO: PERMITE MEDIR LA CAPACITACIONES REALIZADAS A LOS MUCIPIOS PREVISTOS POR EL PROGRAMA</p> <p>VALOR DESEABLE: 16 CAPACITACIONES</p> <p>MÉTODO DE CÁLCULO: SUMATORIA DE MUNICIPIOS CAPACITADOS</p> <p>MEDIO DE VERIFICACIÓN: PLANILLA DE INSCRIPCIONES</p> <p>LÍNEA DE BASE: EN CONSTRUCCION</p>	

DENOMINACIÓN: GESTIÓN DE VOLUNTARIOS
CODIFICACIÓN PRESUPUESTARIA: JUR: 20 SA: CD - PRG 64
PRESUPUESTO ASIGNADO: GASTO DE PERSONAL \$ 2.228.168 + OTROS GASTOS \$ 2.557.292 = TOTAL \$ 4.785.460

RESUMEN NARRATIVO		INDICADOR	SUPUESTOS	
COMPONENTE	2	SIMULACROS DESARROLLADOS POR LOCALIDADES	<p>NOMBRE: CANTIDAD DE DOCUMENTOS PROTOCOLIZADOS ANTE OPERACIONES DE EMERGENCIA Y VOLUNTARIOS ESPONTANEOS</p> <p>OBJETIVO: PERMITIR MEDIR LA CANTIDAD DE DOCUMENTOS ANTE OPERACIONES DE EMERGENCIAS Y DE VOLUNTARIOS ESPONTANEOS</p> <p>VALOR DESEABLE: 16 DOCUMENTOS PROTOCOLIZADOS</p> <p>MÉTODO DE CÁLCULO: SUMATORIA DE DOCUMENTOS PROTOCOLIZADOS POR LOCALIDAD</p> <p>MEDIO DE VERIFICACIÓN: PROTOCOLO DOCUMENTADO</p> <p>LÍNEA DE BASE: EN COSTRUCCION</p>	LOS REFERENTES LOCALES DE LAS ORGANIZACIONES DE SERVICIOS DE EMERGENCIAS, MUESTRAN INTERES EN TRANSMIR LOS CONCEPTOS DE LAS CAPACITACIONES
	3	SEGUIMIENTO Y MONITOREO DE LOS PLANES DE RESPUESTA QUE INCORPORA EL COEM Y CRV BAJO NORMAS IRAM- ISO . REALIZADOS	<p>NOMBRE: PORCENTAJE DE PLANES ACTUALIZADOS QUE INCORPOREN EL COEM Y CRV BAJO NORMAS</p> <p>OBJETIVO: PERMITIR MEDIR LA EVOLUCION DE LOS MUNICIPIOS QUE INCORPORARON EL COEM Y CRV BAJO NORMAS</p> <p>VALOR DESEABLE: 100% PLANES ACTUALIZADOS (16 PLANIFICACIONES ELABORADAD ACTUALIZADAS)</p> <p>MÉTODO DE CÁLCULO: (CANTIDAD DE PLANES ACTUALIZADOS / CANTIDAD DE PLANES PREVISTOS) *100</p> <p>MEDIO DE VERIFICACIÓN: PLANES ACTUALIZADOS</p> <p>LÍNEA DE BASE: EN CONSTRUCCION</p>	LOS MUNICIPIOS CUENTAN CON PLANES DE EMERGENCIA QUE INCLUYEN LOS PROCEDIMIENTOS ESTANDARIZADOS PARA CONFORMAR LOS COEM Y LOS CVR
	4	ESTRATEGIA DE COMUNICACIÓN Y DIFUSIÓN, ELABORADA	<p>NOMBRE: CANTIDAD DE CAMPAÑAS REALIZADAS EN LAS LOCALIDADES</p> <p>OBJETIVO: PERMITIR CONOCER LOS BENEFICIOS Y VENTAJAS DE CONTAR CON PLANES DE RESPUESTA QUE INCORPORE EL COEM Y CRV BAJO NORMAS. EN AQUELLAS LOCALIDADES ALCANZADAS MEDIANTE LAS CAMPAÑAS REALIZADAS</p> <p>VALOR DESEABLE: 16 CAMPAÑAS REALIZADAS (16 LOCALIDADES INFORMADAS)</p> <p>MÉTODO DE CÁLCULO: SUMATORIA DE CAMPAÑAS REALIZADAS POR LOCALIDAD</p> <p>MEDIO DE VERIFICACIÓN: PAGINA WEB. RADIO. TV. REDES SOCIALES</p> <p>LÍNEA DE BASE: EN CONSTRUCCION</p>	LA COMUNIDAD Y LAS OORGANIZACIONES DE SERVICIOS DE EMERGENCIASS CONOCEN LA EXISTENCIA DE LAS VENTAJAS DE CONTAR CON PROCEDIMIENTOS ESTANDARIZADOS PARA CONFORMAR LOS COEM Y CRV.

MINISTERIO DE CIUDADANIA

DENOMINACIÓN: **PREVENCIÓN DE LA TRATA Y PROSTITUCIÓN AJENA**

CODIFICACIÓN PRESUPUESTARIA: JUR: 20 SA: CD - PRG 73 - SUB 1

POLÍTICA PÚBLICA:

EL PROGRAMA PREVENCIÓN DE LA TRATA Y PROSTITUCIÓN AJENA CONTRIBUYE A ELIMINAR TODAS LAS FORMAS DE VIOLENCIA CONTRA TODAS LAS MUJERES, NIÑAS Y NIÑOS EN LOS ÁMBITOS PÚBLICO Y PRIVADO, INCLUIDAS LA TRATA Y LA EXPLOTACIÓN SEXUAL Y OTROS TIPOS DE EXPLOTACIÓN A ADOPTAR MEDIDAS INMEDIATAS Y EFICACES PARA ERRADICAR EL TRABAJO FORZOSO, PONER FIN A LAS FORMAS CONTEMPORÁNEAS DE ESCLAVITUD Y LA TRATA DE PERSONAS Y ASEGURAR LA PROHIBICIÓN Y ELIMINACIÓN DE LAS PEORES FORMAS DE TRABAJO INFANTIL, INCLUIDOS EL RECLUTAMIENTO Y LA UTILIZACIÓN DE NIÑOS SOLDADOS, Y, DE AQUÍ A 2025, PONER FIN AL TRABAJO INFANTIL EN TODAS SUS FORMAS, PONER FIN AL MALTRATO, LA EXPLOTACIÓN, LA TRATA Y TODAS LAS FORMAS DE VIOLENCIA Y TORTURA CONTRA LOS NIÑOS (ODS 5).

LA SUBSECRETARÍA DE LAS MUJERES TIENE VARIAS MISIONES ENTRE ELLAS ABORDAR LA PROBLEMÁTICA DE LA TRATA DE PERSONAS COMO POLÍTICA PÚBLICA DESDE UNA PERSPECTIVA DE GÉNERO Y DERECHOS HUMANOS, ARTICULANDO RECURSOS, CAPACIDADES Y ACCIONES MEDIANTE LA MOVILIZACIÓN DE TODOS LOS SECTORES SOCIALES.

EL MINISTERIO DE CIUDADANÍA, A TRAVÉS DE LA LEY ORGÁNICA DE LA PROVINCIA DEL NEUQUÉN N° 3190/2019 ESTABLECE:

- PROPICIAR E INCORPORAR LA PERSPECTIVA DE GÉNERO EN LOS ÁMBITOS INSTITUCIONALES, SOCIALES, EDUCATIVOS, COMUNITARIOS, PRIVADOS, Y DE LA CIUDADANÍA EN GENERAL.
- FORMULAR PROGRAMAS DE ACCIÓN Y MONITOREO PARA LA PREVENCIÓN Y ERRADICACIÓN DE LA VIOLENCIA DE GÉNERO.
- PROMOVER Y PLANIFICAR POLÍTICAS DE INTEGRACIÓN CON AGRUPACIONES Y/O INSTITUCIONES QUE REPRESENTEN MINORÍAS EN SITUACIÓN DE VULNERABILIDAD.
- PROMOVER ACCIONES DE SENSIBILIZACIÓN, PREVENCIÓN Y CAPACITACIÓN SOBRE TRATA DE PERSONAS.
- ACTUAR COMO AUTORIDAD DE APLICACIÓN Y EJECUCIÓN DE LA LEY N° 2717 Y DE CUALQUIER OTRA VINCULADA CON LA TRATA DE PERSONAS, EJERCER LA REPRESENTACIÓN DE LA PROVINCIA ANTE ORGANISMOS NACIONALES CON COMPETENCIA EN LA PROBLEMÁTICA.

MEMORIA DESCRIPTIVA:

PROGRAMA BAJO LA METODOLOGÍA DE PRESUPUESTO ORIENTADO A RESULTADOS.

LA PROSTITUCIÓN AJENA Y LA TRATA DE PERSONAS SON UNA VIOLACIÓN FLAGRANTE DE LOS DERECHOS HUMANOS Y UN DELITO LUCRATIVO QUE GENERA MILLONES DE DÓLARES AL AÑO EN TODO EL MUNDO. AFECTA DERECHOS DE LAS VÍCTIMAS COMO LA AUTONOMÍA, LA VIDA, LA INTEGRIDAD PERSONAL, LA SALUD, A ESTAR LIBRE DE VIOLENCIA, A NO SUFRIR ESCLAVITUD NI SERVIDUMBRE FORZADA, A LA LIBERTAD, A NO SUFRIR DISCRIMINACIÓN POR RAZONES DE GÉNERO, Y LOS DERECHOS SEXUALES Y REPRODUCTIVOS, ENTRE OTROS.

ESTA COMPLEJA PROBLEMÁTICA SOCIAL, TIENE ORIGEN EN LA CONJUNCIÓN DE DISTINTOS FENÓMENOS MULTICAUSALES COMO LO SON LA DISCRIMINACIÓN, LA POBREZA, LA NATURALIZACIÓN DE LA PROSTITUCIÓN, EL SISTEMA PATRIARCAL, EL SISTEMA CAPITALISTA, LA PRECARIZACIÓN LABORAL, LA CULTURA DEL CONSUMO DEL SEXO, LA IMPUNIDAD, LOS CLIENTES PROSTITUYENTES, LA FEMINIZACIÓN DE LA POBREZA, LA INVISIBILIDAD DE LA PROBLEMÁTICA, ENTRE OTRAS. Y LA FUSIÓN DE ESOS FENÓMENOS, GENERAN EN LAS PERSONAS VULNERABILIDAD Y POR CONSIGUIENTE, UN GRAN CALDO DE CULTIVO PARA LAS MAFIAS DEL CRIMEN ORGANIZADO TANTO TRANSNACIONAL COMO REGIONAL.

ES DECIR, NIÑOS, NIÑAS Y MUJERES SON INTRODUCIDAS Y MANTENIDAS, EN LA PROSTITUCIÓN, EN CONTRA DE SU VOLUNTAD Y SON EXPLOTADAS, ABUSADAS Y PRIVADAS DE LIBERTAD.

POR ELLO, LA PROSTITUCIÓN ES CONSIDERADA COMO CONSECUENCIA DE LA TRATA DE MUJERES CON FINES DE EXPLOTACIÓN SEXUAL. POR ELLO, LA PROSTITUCIÓN AJENA Y LA TRATA DE PERSONAS SON UN PROBLEMA SOCIAL, UN FENÓMENO ESTRUCTURAL, MANTENIDO MAYORITARIAMENTE POR LOS VARONES Y CUYA MERCANCÍA SON LAS NIÑAS, NIÑOS Y MUJERES. EN DEFINITIVA, UN EJEMPLO MÁS DE LA DESIGUALDAD DE GÉNERO.

LUEGO DE VARIOS AÑOS TRANSCURRIDOS EN EL ABORDAJE DE ESTA PROBLEMÁTICA, Y TENIENDO EN CUENTA NO SOLO EL DIAGNÓSTICO REALIZADO, SINO TAMBIÉN LOS TRATADOS Y CONVENIOS INTERNACIONALES, LA NORMATIVA LEGAL ARGENTINA Y SEGÚN LA LEY N° 2717 DE LA PROVINCIA DEL NEUQUÉN, CONSIDERAMOS DE SUMA IMPORTANCIA IMPLEMENTAR DISTINTAS ACCIONES TENDIENTES A LA VISIBILIZACIÓN, SENSIBILIZACIÓN Y FORMACIÓN EN PREVENCIÓN Y DETECCIÓN DE LA TRATA DE PERSONAS Y LA PROSTITUCIÓN AJENA. ES DECIR, ES IMPRESCINDIBLE CONTAR CON MEDIDAS CONCRETAS A TRAVÉS DE POLÍTICAS PÚBLICAS EFICACES, QUE CONTRIBUYAN A ERRADICAR ESTA PROBLEMÁTICA SOCIAL.

OBJETIVOS:

OBJETIVO PRINCIPAL:

EN EL PERÍODO COMPRENDIDO ENTRE 2020-2023, EL PROGRAMA SE PROPONE BRINDAR A LAS Y LOS JÓVENES, A REFERENTES DE INSTITUCIONES PÚBLICAS, PRIVADAS Y DE ORGANIZACIONES DE LA SOCIEDAD CIVIL DE LA PROVINCIA DE NEUQUÉN HERRAMIENTAS PARA DETECTAR Y PREVENIR SITUACIONES DE PROSTITUCIÓN AJENA Y TRATA DE PERSONAS, GARANTIZANDO UNA MEJOR CALIDAD DE VIDA.

OBJETIVOS ESPECÍFICOS:

1. IMPLEMENTAR UN PLAN DE CAPACITACIÓN Y SENSIBILIZACIÓN SOBRE LA PROSTITUCIÓN AJENA Y LA TRATA DE PERSONAS.
2. GENERAR EN INSTITUCIONES Y ORGANIZACIONES DE LA SOCIEDAD CIVIL LA FORMULACIÓN/IMPLEMENTACIÓN DE PROYECTOS/PROPUESTAS LOCALES DE ABORDAJE PARA LA PREVENCIÓN Y DETECCIÓN DE LA PROSTITUCIÓN AJENA Y LA TRATA DE PERSONAS

3.MONITOREAR Y/O REALIZAR EL SEGUIMIENTO DE LAS ACTIVIDADES REALIZADAS POR EL PROGRAMA Y DE LAS INTERVENCIONES IMPLEMENTADAS DESDE EL PLAN EJECUTADO Y DE LOS PROYECTOS/PROPUESTAS GENERADOS, CON EL OBJETIVO DE PONER EN VALOR AL PRESUPUESTO COMO HERRAMIENTA GENERADORA DE DATOS PARA SER UTILIZADA POR LOS TOMADORES DE DECISIÓN CON EL FIN DE APORTAR EVIDENCIA EN POST DE REDIRECCIONAR LA GESTIÓN PÚBLICA HACIA LOS RESULTADOS ESPERADOS.

4.DESARROLLAR ESTRATEGIAS DE DIFUSIÓN Y COMUNICACIÓN DEL PLAN Y DE LOS PROYECTOS/PROPUESTAS DE ABORDAJE IMPLEMENTADOS Y A DESARROLLAR

DENOMINACIÓN: PREVENCIÓN DE LA TRATA Y PROSTITUCIÓN AJENA
CODIFICACIÓN PRESUPUESTARIA: JUR: 20 SA: CD - PRG 73 - SUB 1
PRESUPUESTO ASIGNADO: GASTO DE PERSONAL \$ 9.193.862 + OTROS GASTOS \$ 3.163.290 = TOTAL \$ 12.357.152

RESUMEN NARRATIVO		INDICADOR	SUPUESTOS
FIN	1	EL PROGRAMA PREVENCIÓN DE LA TRATA Y PROSTITUCIÓN AJENA CONTRIBUYE A: 1. ODS N5: GENERAR IGUALDAD DE GÉNERO (META: 5.2)	
	PROPÓSITO	1	<p>EN EL PERIODO COMPRENDIDO ENTRE 2021-2023, EL PROGRAMA LOGRÓ BRINDAR A 4000 JÓVENES, REFERENTES DE INSTITUCIONES PÚBLICAS, PRIVADAS Y DE ORGANIZACIONES DE LA SOCIEDAD CIVIL DE LA PROVINCIA DE NEUQUÉN HERRAMIENTAS PARA DETECTAR Y PREVENIR SITUACIONES DE PROSTITUCIÓN AJENA Y TRATA DE PERSONAS, GARANTIZANDO UNA MEJOR CALIDAD DE VIDA.</p> <p>NOMBRE: CANTIDAD DE LOCALIDADES DONDE SE REALIZAN CAPACITACIONES, SEMINARIOS Y ACTIVIDADES DE SENSIBILIZACIÓN PARA LA DETECCIÓN Y PREVENCIÓN</p> <p>OBJETIVO: PERMITE MEDIR LA CANTIDAD DE LOCALIDADES DONDE SE REALIZAN SEMINARIOS, CAPACITACIONES Y ACTIVIDADES DE SENSIBILIZACIÓN</p> <p>VALOR DESEABLE: 10 LOCALIDADES CAPACITADAS</p> <p>MÉTODO DE CÁLCULO: SUMATORIA DE CANTIDAD DE LOCALIDADES CAPACITADAS</p> <p>MEDIO DE VERIFICACIÓN: REGISTRO DE ASISTENCIA. FOTOGRAFICO</p> <p>LÍNEA DE BASE: EN CONSTRUCCIÓN</p>
<p>NOMBRE: CANTIDAD DE PROYECTOS/PROPUESTAS LOCALES DE ABORDAJE EN PREVENCIÓN Y DETECCIÓN DE LA PROSTITUCIÓN AJENA Y TRATA DE PERSONAS</p> <p>OBJETIVO: PERMITE MEDIR LA CANTIDAD DE PROYECTOS/PROPUESTAS DE ABORDAJE EN PREVENCIÓN Y DETECCIÓN DE LA PROSTITUCIÓN AJENA Y LA TRATA DE PERSONAS</p> <p>VALOR DESEABLE: 10 PROYECTOS PRESENTADOS</p> <p>MÉTODO DE CÁLCULO: SUMATORIA DE PROYECTOS SOCIALES ELABORADOS</p> <p>MEDIO DE VERIFICACIÓN: PROYECTO Y PROPUESTAS REGISTRADAS Y SISTEMATIZADAS</p> <p>LÍNEA DE BASE: EN CONSTRUCCIÓN</p>			

DENOMINACIÓN: PREVENCIÓN DE LA TRATA Y PROSTITUCIÓN AJENA
CODIFICACIÓN PRESUPUESTARIA: JUR: 20 SA: CD - PRG 73 - SUB 1
PRESUPUESTO ASIGNADO: GASTO DE PERSONAL \$ 9.193.862 + OTROS GASTOS \$ 3.163.290 = TOTAL \$ 12.357.152

RESUMEN NARRATIVO		INDICADOR	SUPUESTOS
P R O P O S I T O	1 EN EL PERIODO COMPRENDIDO ENTRE 2021-2023, EL PROGRAMA LOGRÓ BRINDAR A 4000 JÓVENES, REFERENTES DE INSTITUCIONES PÚBLICAS, PRIVADAS Y DE ORGANIZACIONES DE LA SOCIEDAD CIVIL DE A PROVINCIA DE NEUQUEN HERRAMIENTAS PARA DETECTAR Y PREVENIR SITUACIONES DE PROSTITUCIÓN AJENA Y TRATA DE PERSONAS, GARANTIZANDO UNA MEJOR CALIDAD DE VIDA.	<p>NOMBRE: PORCENTAJE DE BENEFICIARIOS/AS SATISFECHAS</p> <p>OBJETIVO: PERMITE MEDIR LA CANTIDAD DE BENEFICIARIOS/AS SATISFECHOS/AS POR LA FORMACIÓN Y/O CAPACITACIÓN RECIBIDA DESDE EL PROGRAMA</p> <p>VALOR DESEABLE: 100 % BENEFICIARIOS/AS SATISFECHOS/AS</p> <p>MÉTODO DE CÁLCULO: CANTIDAD DE BENEFICIARIOS/AS SATISFECHOS/AS ENCUESTADOS/AS CANTIDAD DE BENEFICIARIOS/AS ENCUESTADOS/AS</p> <p>MEDIO DE VERIFICACIÓN: ENCUESTA DE SATISFACCIÓN</p> <p>LÍNEA DE BASE: EN CONSTRUCCIÓN</p>	LAS Y LOS JÓVENES, VARONES Y MUJERES REFERENTES DE INSTITUCIONES PÚBLICAS Y PRIVADAS Y DE ORGANIZACIONES DE LA SOCIEDAD CIVIL DE LAS LOCALIDADES DE LA PROVINCIA DEL NEUQUEN INCORPORARON LAS HERRAMIENTAS BRINDADAS EN LOS TALLERES, CAPACITACIONES, CAMPAÑAS GRÁFICAS, RADIALES Y AUDIOVISIALES SOBRE LA PROSTITUCIÓN AJENA Y LA TRATA DE PERSONAS.

DENOMINACIÓN: PREVENCIÓN DE LA TRATA Y PROSTITUCIÓN AJENA
CODIFICACIÓN PRESUPUESTARIA: JUR: 20 SA: CD - PRG 73 - SUB 1
PRESUPUESTO ASIGNADO: GASTO DE PERSONAL \$ 9.193.862 + OTROS GASTOS \$ 3.163.290 = TOTAL \$ 12.357.152

RESUMEN NARRATIVO		INDICADOR	SUPUESTOS
C O M P O N E N T E	1 PLAN DE CAPACITACIÓN Y SENSIBILIZACIÓN SOBRE LA PROSTITUCIÓN AJENA Y LA TRATA DE PERSONAS IMPLEMENTADO.	<p>NOMBRE: CANTIDAD DE REFERENTES POR GENERO QUE PARTICIPAN DE ESPACIOS DE CAPACITACIÓN</p> <p>OBJETIVO: PERMITE MEDIR LA CANTIDAD DE PERSONAS REFERENTES QUE SE CAPACITAN EN BRINDAR HERRAMIENTAS DE DETECCIÓN Y PREVENCIÓN</p> <p>VALOR DESEABLE: 2000 COMUNITARIOS/AS FORMADOS/AS</p> <p>MÉTODO DE CÁLCULO: SUMATORIA DE REFERENTES COMUNITARIOS POR GENERO QUE SE CAPACITAN</p> <p>MEDIO DE VERIFICACIÓN: REGISTRO DE ASISTENCIA</p> <p>LÍNEA DE BASE: EN CONSTRUCCIÓN</p>	LAS PERSONAS CULMINAN LOS TRAYECTOS FORMATIVOS Y REALIZAN INTERVENCIONES OPORTUNAS Y PERTINENTES. LAS PERSONAS MUESTRAN INTERES EN PARTICIPAR EN TALLERES Y CAPACITACIONES SOBRE LA PROBLEMÁTICA.
		<p>NOMBRE: CANTIDAD DE JOVENES POR GENERO QUE PARTICIPAN DE LAS FORMACIONES Y/ O CAPACITACIONES</p> <p>OBJETIVO: PERMITE MEDIR LA CANTIDAD DE JOVENES POR GENERO QUE PARTICIPARON Y SE FORMARON EN HERRAMIENTAS DE DETECCIÓN Y PREVENCIÓN DE LA PROBLEMÁTICA QUE SE ABORDA DESDE EL PROGRAMA</p> <p>VALOR DESEABLE: 2000 JOVENES POR GENERO FORMADOS/AS</p> <p>MÉTODO DE CÁLCULO: SUMATORIA DE JOVENES POR GENERO QUE PARTICIPAN</p> <p>MEDIO DE VERIFICACIÓN: REGISTRO DE ASISTENCIA</p> <p>LÍNEA DE BASE: EN CONSTRUCCIÓN</p>	
		<p>NOMBRE: CANTIDAD DE SEMINARIOS REALIZADOS</p> <p>OBJETIVO: PERMITE MEDIR LA CANTIDAD DE SEMINARIOS QUE SE LLEVARON A CABO SOBRE CONOCIMIENTOS EN LA PROBLEMÁTICA</p> <p>VALOR DESEABLE: 4 SEMINARIOS REALIZADOS</p> <p>MÉTODO DE CÁLCULO: SUMATORIA DE SEMINARIOS REALIZADOS</p> <p>MEDIO DE VERIFICACIÓN: REGISTRO DE PARTICIPANTES, CERTIFICADOS ENTREGADOS Y REGISTRO FOTOGRÁFICO</p> <p>LÍNEA DE BASE: EN CONSTRUCCIÓN</p>	

DENOMINACIÓN: PREVENCIÓN DE LA TRATA Y PROSTITUCIÓN AJENA
CODIFICACIÓN PRESUPUESTARIA: JUR: 20 SA: CD - PRG 73 - SUB 1
PRESUPUESTO ASIGNADO: GASTO DE PERSONAL \$ 9.193.862 + OTROS GASTOS \$ 3.163.290 = TOTAL \$ 12.357.152

RESUMEN NARRATIVO		INDICADOR	SUPUESTOS
C O M P O N E N T E	1 PLAN DE CAPACITACIÓN Y SENSIBILIZACIÓN SOBRE LA PROSTITUCIÓN AJENA Y LA TRATA DE PERSONAS IMPLEMENTADO.	<p>NOMBRE: CANTIDAD DE CAPACITACIONES REALIZADAS POR EQUIPO DE TRATA Y PROSTITUCIÓN</p> <p>OBJETIVO: PERMITE MEDIR LA CANTIDAD DE FORMACIONES QUE EL EQUIPO TECNICO RECIBIÓ PARA PERFECCINARSE Y ACTUALIZARSE EN LA PROBLEMÁTICA</p> <p>VALOR DESEABLE: 2 CAPACITACIONES REALIZADAS</p> <p>MÉTODO DE CÁLCULO: SUMATORIA DE CAPACITACIONES REALIZADAS</p> <p>MEDIO DE VERIFICACIÓN: CERTIFICADO RECIBIDO, REGISTRO FOTOGRÁFICO, REGISTRO DE INSCRIPCIÓN</p> <p>LÍNEA DE BASE: EN CONSTRUCCIÓN</p>	LAS PERSONAS CULMINAN LOS TRAYECTOS FORMATIVOS Y REALIZAN INTERVENCIONES OPORTUNAS Y PERTINENTES. LAS PERSONAS MUESTRAN INTERES EN PARTICIPAR EN TALLERES Y CAPACITACIONES SOBRE LA PROBLEMÁTICA.
		<p>NOMBRE: CANTIDAD DE LOCALIDADES FORMADAS QUE CONMEMORAN EL DÍA MUNDIAL CONTRA LA TRATA DE PERSONAS Y EL DIA INTERNACIONAL DE LUCHA CONTRA LA EXPLOTACIÓN SEXUAL Y LA TRATA DE PERSONAS</p> <p>OBJETIVO: MIDE EL NIVE DE EVOLUCIÓN DE LA CONMEMORACIÓN POR PARTE DE LAS LOCALIDADES FORMADAS DE LOD DÍAS INTERNACIONALES</p> <p>VALOR DESEABLE: 5 LOCALIDADES ALCANZADAS</p> <p>MÉTODO DE CÁLCULO: SUMATORIA DE CANTIDAD DE LOCALIDADES FORMADAS QUE CONMEMORAN EL DÍA MUNDIAO CONTRA LA TRATA DE PERSONAS Y EL DÍA INTERNACIONAL DE LUCHA CONTRA LA EXPLOTACIÓN SEXUAL Y LA TRATA DE PERSONAS.</p> <p>MEDIO DE VERIFICACIÓN: REGISTRO DE ACTIVIDAD. DECLARACIÓN DE INTERÉS POR ORDENANZA MUNICIPAL. REGISTRO FOTOGRÁFICO. REGISTRO PERIODISTICO IMPRESO/DIGITAL.</p> <p>LÍNEA DE BASE: EN CONSTRUCCIÓN</p>	

DENOMINACIÓN: PREVENCIÓN DE LA TRATA Y PROSTITUCIÓN AJENA
CODIFICACIÓN PRESUPUESTARIA: JUR: 20 SA: CD - PRG 73 - SUB 1
PRESUPUESTO ASIGNADO: GASTO DE PERSONAL \$ 9.193.862 + OTROS GASTOS \$ 3.163.290 = TOTAL \$ 12.357.152

RESUMEN NARRATIVO		INDICADOR	SUPUESTOS
C O M P O N E N T E	2	<p>PROYECTOS/PROPUESTAS LOCALES DE ABORDAJE PARA LA PREVENCIÓN Y DETECCIÓN FORMULADOS/IMPLEMENTADOS POR INSTITUCIONES Y OSC.</p> <p>NOMBRE: CANTIDAD DE PROYECTOS SOCIALES FORMULADOS DE INTERVENCIÓN PARA LA PREVENCIÓN Y DETECCIÓN DE LA TRATA Y PROSTITUCIÓN AJENA</p> <p>OBJETIVO: PERMITE MEDIR LA CANTIDAD DE PROYECTOS SOCIALES FORMULADOS QUE HAN DESARROLLADO INTERVENCIONES PARA LA PREVENCIÓN Y DETECCIÓN.</p> <p>VALOR DESEABLE: 10 PROYECTOS FORMULADOS</p> <p>MÉTODO DE CÁLCULO: SUMATORIA DE PROYECTOS FORMULADOS</p> <p>MEDIO DE VERIFICACIÓN: PROYECTOS FORMULADOS REGISTRADOS Y SISTEMATIZADOS</p> <p>LÍNEA DE BASE: EN CONSTRUCCIÓN</p>	REFERENTES VARONES Y MUJERES DE INSTITUCIONES PUBLICAS, PRIVADAS Y OSC COMPROMETIDAS E INVOLUCRADAS EN PREVENCIÓN Y DETECCIÓN
		<p>NOMBRE: CANTIDAD DE PROYECTOS LOCALES DE ABORDAJE FORTALECIDOS</p> <p>OBJETIVO: PERMITE MEDIR LA CANTIDAD DE PROYECTOS/PROPUESTAS QUE HAN FORTALECIDO MEDIANTE ENCUENTROS DE INTERCAMBIO PARA ABORDAR LA PROBLEMÁTICA</p> <p>VALOR DESEABLE: 2 PROYECTOS FORTALECIDOS</p> <p>MÉTODO DE CÁLCULO: SUMATORIA DE PROYECTOS FORTALECIDOS POR LOCALIDAD</p> <p>MEDIO DE VERIFICACIÓN: REGISTRO DE INFORMES. REGISTRO DE PARTICIPANTES. REGISTRO FOTOGRÁFICO. CANTIDAD DE EXPERIENCIAS INTERCAMBIADAS</p> <p>LÍNEA DE BASE: EN CONSTRUCCIÓN</p>	
	3	<p>MONITOREO Y/O SEGUIMIENTO DE LAS INTERVENCIONES REALIZADAS Y DE LOS PROYECTOS SOCIALES FORMULADOS, REALIZADOS</p> <p>NOMBRE: CANTIDAD DE INFORMES DE MONITOREO REALIZADOS</p> <p>OBJETIVO: PERMITE MEDIR MEDIANTE INFORMES DE MONITOREOS REALIZADOS LA CANTIDAD DE ACTIVIDADES Y ACCIONES DESARROLLADAS SOBRE LA FORMULACIÓN DE PROYECTOS/PROPUESTAS LOCALES DE ABORDAJE EN LA PROBLEMÁTICA</p> <p>VALOR DESEABLE: 4 INFORMES REALIZADOS</p> <p>MÉTODO DE CÁLCULO: SUMATORIA DE INFORMES DE MONITOREO REALIZADOS</p> <p>MEDIO DE VERIFICACIÓN: REGISTRO DE SISTEMATIZACIÓN DE ACTIVIDAD. INFORME DOCUMENTADO</p> <p>LÍNEA DE BASE: EN CONSTRUCCIÓN</p>	SE CUENTA CON LOS MEDIOS SUFICIENTES PARA REALIZAR EL MONITOREO DE LAS ACTIVIDADES DEL PROGRAMA, LA SITUACIÓN SOCIAL, SANITARIA ES LA OPTIMA PARA REALIZAR ESTA ACTIVIDAD

DENOMINACIÓN: PREVENCIÓN DE LA TRATA Y PROSTITUCIÓN AJENA
CODIFICACIÓN PRESUPUESTARIA: JUR: 20 SA: CD - PRG 73 - SUB 1
PRESUPUESTO ASIGNADO: GASTO DE PERSONAL \$ 9.193.862 + OTROS GASTOS \$ 3.163.290 = TOTAL \$ 12.357.152

RESUMEN NARRATIVO		INDICADOR	SUPUESTOS
C O M P O N E N T E	4 ESTRATEGIAS DE DIFUSIÓN Y COMUNICACIÓN DEL PLAN Y DE LOS PROYECTOS/PROPUESTAS DE ABORDAJE IMPLEMENTADOS EN LAS LOCALIDADES FORMADAS	<p>NOMBRE: CANTIDAD DE CAMPAÑAS DE SENSIBILIZACIÓN, CONCIENTIZACIÓN E INFORMACIÓN PARA PREVENIR Y DETECTAR LA PROSTITUCIÓN AJENA Y LA TRATA DE PERSONAS</p> <p>OBJETIVO: PERMITE MEDIR LA CANTIDAD DE ACTIVIDADES REALIZADAS PARA CONCIENTIZAR Y SENSIBILIZAR SOBRE LA PROBLEMÁTICA</p> <p>VALOR DESEABLE: 6 CAMAPAÑAS REALIZADAS</p> <p>MÉTODO DE CÁLCULO: SUMATORIA DE CAMPAÑAS REALIZADAS</p> <p>MEDIO DE VERIFICACIÓN: REGISTRO FOTOGRAFICO. REGISTRO PERIODISTICO IMPRESO Y/ O DIGITAL, NOTAS RADIALES</p> <p>LÍNEA DE BASE: EN CONSTRUCCIÓN</p>	ACCESO RÁPIDO Y MASIVO POR PARTE DE LA POBLACIÓN EN GENERAL EN TODO EL TERRITORIO PROVINCIAL A LA INFORMACIÓN DIFUNDIDA
		<p>NOMBRE: CANTIDAD DE PIEZAS COMUNICACIONALES IMPLEMENTADAS</p> <p>OBJETIVO: PERMITE MEDIR LA CANTIDAD DE PIEZAS COMUNICACIONALES QUE SE DISEÑARON PARA LA DIFUSIÓN DE LA PROBLEMÁTICA</p> <p>VALOR DESEABLE: 10 PIEZAS COMUNICACIONALES IMPLEMENTADAS</p> <p>MÉTODO DE CÁLCULO: SUMATORIA DE PIEZAS COMUNICACIONALES IMPLEMENTADAS</p> <p>MEDIO DE VERIFICACIÓN: ARCHIVO DIGITAL POR PIEZA DISEÑADA</p> <p>LÍNEA DE BASE: EN CONSTRUCCIÓN</p>	

MINISTERIO DE CIUDADANIA

DENOMINACIÓN: **PREVENCIÓN DE VIOLENCIA EN EL NOVIAZGO**

CODIFICACIÓN PRESUPUESTARIA: JUR: 20 SA: CD - PRG 73 - SUB 2

POLÍTICA PÚBLICA:

EL PROGRAMA PREVENCIÓN DE VIOLENCIA EN EL NOVIAZGO PRINCIPALMENTE CONTRIBUYE A:

1. ODS N° 5: GENERAR IGUALDAD DE GÉNERO (META: 5.2);
 2. ODS N° 10: IGUALDAD EN Y ENTRE PAÍSES (META: 10.2)
 3. ODS N° 16: PROMOVER SOCIEDADES PACÍFICAS E INCLUSIVAS PARA EL DESARROLLO SOSTENIBLE. FACILITAR EL ACCESO A LA JUSTICIA PARA TODOS Y CREAR INSTITUCIONES EFICACES. RESPONSABLES E INCLUSIVAS A TODOS LOS NIVELES (METAS: 16.1);
- EL PROGRAMA DE PREVENCIÓN DE LA VIOLENCIA EN EL NOVIAZGO CONTRIBUYE A LA EFECTIVIZACIÓN DE LOS COMPONENTES DE CIUDADANÍA SOBRE.
1. PROPICIAR EL PLENO DESARROLLO PERSONAL DE NIÑAS, NIÑOS Y ADOLESCENTES EN SU MEDIO FAMILIAR, SOCIAL, Y CULTURAL.
 2. PROPICIAR E INCORPORAR LA PERSPECTIVA DE GÉNERO EN LOS ÁMBITOS INSTITUCIONALES, SOCIALES, EDUCATIVOS, COMUNITARIOS, PRIVADOS Y DE LA CIUDADANÍA EN GENERAL.
 3. PROPICIAR UNA TRANSFORMACIÓN SOCIOCULTURAL BASADA EN LA PLENA E IGUALITARIA PARTICIPACIÓN DE LAS MUJERES EN LA VIDA SOCIAL, POLÍTICA, ECONÓMICA Y CULTURAL DE LA PROVINCIA.
 4. FORMULAR PROGRAMAS DE ACCIÓN Y MONITOREO PARA LA PREVENCIÓN Y ERRADICACIÓN DE LA VIOLENCIA DE GÉNERO.

MEMORIA DESCRIPTIVA:

PROGRAMA BAJO LA METODOLOGÍA DE PRESUPUESTO ORIENTADO A RESULTADOS.

SI BIEN EN SUS RASGOS FUNDAMENTALES, LA VIOLENCIA EN EL NOVIAZGO, APARECE COMO UN PROBLEMA QUE COMPARTI SIMILITUDES CON EL DE LA VIOLENCIA CONYUGAL, CIERTO ES TAMBIÉN QUE MUESTRA PARTICULARIDADES, LÓGICAS Y SIGNIFICADOS ESPECÍFICOS, ASPECTOS QUE LLEVAN A CONSIDERARLO COMO UN PREOCUPANTE PROBLEMA SOCIAL, CON IMPACTOS EN LOS ÁMBITOS PERSONALES (BIO-PSICO-SOCIAL), FAMILIARES ESCOLARES Y COMUNITARIOS DE QUIENES LO PROTAGONIZAN.

ESTAS PRIMERAS MANERAS DE VINCULACIÓN PUEDEN IMPLICAR, ENTRE OTRAS POSIBILIDADES, SITUACIONES DE VIOLENCIA Y MALOS TRATOS. HOY DÍA SE CUENTA CON EVIDENCIAS DE QUE VIVIR EN EL MARCO DE UN NOVIAZGO VIOLENTO PUEDE TENER CONSECUENCIAS A FUTURO EN LAS FORMAS DE ESTABLECER RELACIONES DE PAREJA EN LA VIDA ADULTA, QUE PUEDEN DERIVAR EN VIOLENCIA CONYUGAL (CASQUE, 2010: 505) Y EN LAS FORMAS DE RELACIONARSE CON O SIN VIOLENCIA EN OTROS VÍNCULOS COMO CON LAS HIJAS E HIJOS, FAMILIARES, AMIGAS, Y AMIGOS O COLABORADORES/AS EN EL TRABAJO.

EL NOVIAZGO SE HA VENIDO TRANSFORMANDO EN SUS PRÁCTICAS, DANDO LUGAR A UNA SERIE DE VARIANTES EN SU DIVERSOS TIPOS DE VÍNCULOS, DONDE EL NOVIAZGO ENTRE UNA JOVEN PAREJA HETEROSEXUAL, SIGUE SIENDO LA RELACIÓN MÁS RECONOCIDA Y CENTRAL EN EL CONTEXTO DE LOS PARES Y EN ALGUNOS CASOS EN LA FAMILIA, AUNQUE SE VISIBILIZAN CON MAYOR FRECUENCIAS RELACIONES HOMOSEXUALES, LÉSBICAS ENTRE OTRAS, DANDO SENTIDO A ESTA TRANSFORMACIÓN SURGIENDO ADEMÁS DIVERSAS FORMAS DE SIGNIFICACIÓN Y ENUNCIACIÓN DE LAS RELACIONES EFECTIVO-ERÓTICAS (SEXO-AFECTIVAS) ENTRE LAS Y LOS JÓVENES: AMIGUITOS, AMIGUITAS, AMIGOS CON DERECHOS, HUESITO, TU CHICO, TU CHICA, ETC.

EN VIRTUD DE LO ANTERIOR, SE REQUIERE VISUALIZAR LA VIOLENCIA DE GÉNERO COMO UN EJERCICIO DE VULNERACIÓN DE DERECHOS Y, A LA VEZ, ABORDAR EL ANÁLISIS DE LAS RELACIONES ASIMÉTRICAS, DESIGUALES, JERÁRQUICAS, ENTRE VARONES Y MUJERES JÓVENES, COMO PARTE DEL CONTEXTO DE UNA CULTURA PATRIARCAL QUE INVISIBILIZA O SUBORDINA MAYORITARIAMENTE A LAS PERSONAS DE SEXO FEMENINO Y NATURALIZA EL EJERCICIO DE LA VIOLENCIA EN LOS VARONES.

SE HACE NECESARIO ABORDAR LOS SIGNIFICADOS Y SENTIDOS DEL NOVIAZGO, ASÍ COMO LA DISERFICACIÓN DE LOS TIPOS DE VÍNCULOS ENTRE JÓVENES. ADEMÁS, EXPLICAR LAS DEFINICIONES DE LOS REFERENTES TIPOS DE VIOLENCIA: EMOCIONAL (O PSICOLÓGICA), FÍSICA, SEXUAL Y SUS CONSECUENCIAS, LAS RAZONES POR LAS CUALES CONSIDERAMOS LA VIOLENCIA EN EL NOVIAZGO FUNDAMENTALMENTE COMO VIOLENCIA DE GÉNERO, SUS VINCULACIONES CON LA CONSTRUCCIÓN DE LAS MASCULINIDADES DESDE UN PARÁMETRO TRADICIONAL Y HEGEMÓNICO Y LAS POSIBILIDADES DE SENSIBILIZAR EN LA CONSTRUCCIÓN DE MASCULINIDADES ALTERNATIVAS, AFECTIVAS, RESPETUOSAS Y NO VIOLENTAS.

ES PRIMORDIAL LA INCORPORACIÓN DE ACCIONES Y PROGRAMAS INTEGRALES DE EDUCACIÓN DIRIGIDOS A LAS Y LOS JÓVENES PARA LA PREVENCIÓN DE LA VIOLENCIA EN EL NOVIAZGO EN LOS ESPACIOS ESCOLARES, COMUNITARIOS Y DEPORTIVOS TANTO PÚBLICOS COMO PRIVADOS, SIGNIFICA ACTIVAR ESTRATEGIAS IMPORTANTES TENDIENTES A ERRADICAR LA VIOLENCIA DE GÉNERO, DE MANERA EFECTIVA Y EN EL LARGO PLAZO. A EFECTOS DE UNIFICAR CONCEPTOS, PARA ESTE PROGRAMA ENTENDEREMOS NOVIAZGO Y RELACIONES SEXO-AFECTIVAS COMO SINÓNIMOS.

OBJETIVOS:

PARA EL AÑO 2025, EL PROGRAMA SE PROPONE BRINDAR HERRAMIENTAS DE DETECCIÓN Y PREVENCIÓN DE LA VIOLENCIA EN LAS RELACIONES SEXO-AFECTIVAS A 30.000 JÓVENES Y/O ADOLESCENTES EN ENTRE 15 Y 25 AÑOS DE LA PROVINCIA DE NEUQUÉN.

1. REALIZAR CAMPAÑAS DE DIFUSIÓN, SENSIBILIZACIÓN, PREVENCIÓN Y VISIBILIZACIÓN DE LA VIOLENCIA EN LAS RELACIONES SEXO-AFECTIVAS DE ADOLESCENTES Y JÓVENES.
2. FORMAR, CAPACITAR Y SENSIBILIZAR A ADULTAS/OS REFERENTES DE ADOLESCENTES Y JÓVENES EN LA PREVENCIÓN DE LA VIOLENCIA EN LAS RELACIONES SEXO-AFECTIVAS DE LOS MISMOS.
3. FORTALECER, EJECUTAR Y SISTEMATIZAR PROYECTOS TERRITORIALES PARA LA PREVENCIÓN DE LA PROBLEMÁTICA.
4. APLICAR Y SISTEMATIZAR ENCUESTAS SOBRE LA VIOLENCIA EN LOS NOVIAZGOS, EN LA POBLACIÓN DE ENTRE 15 Y 25 AÑOS DE LA PROVINCIA DE NEUQUÉN.

5. MONITOREAR Y/O REALIZAR EL SEGUIMIENTO DE LAS ACTIVIDADES REALIZADAS POR EL PROGRAMA.

DENOMINACIÓN: PREVENCIÓN DE VIOLENCIA EN EL NOVIAZGO
CODIFICACIÓN PRESUPUESTARIA: JUR: 20 SA: CD - PRG 73 - SUB 2
PRESUPUESTO ASIGNADO: GASTO DE PERSONAL \$ 13.689.708 + OTROS GASTOS \$ 4.579.640 = TOTAL \$ 18.269.348

RESUMEN NARRATIVO		INDICADOR	SUPUESTOS
F I N	1	EL PROGRAMA PREVENCIÓN DE VIOLENCIA EN EL NOVIAZGO PRINCIPALMENTE CONTRIBUYE A: 1.ODS N° 5: GENERAR IGUALDAD DE GÉNERO (META: 5.2); 2.ODS N° 10: IGUALDAD EN Y ENTRE PAÍSES (META: 10.2); 3.ODS N°16: PROMOVER SOCIEDADES PACÍFICAS E INCLUSIVAS PARA EL DESARROLLO SOTENIBLE, FACILITAR EL ACCESO A LA JUSTICIA PARA TODAS Y TODAS, Y CREAR INSTITUCIONES EFICACES, RESPONSABLES E INCLUSIVAS A TODOS LOS NIVELES (METAS: 16.1).	
P R O P Ó S I T O	1	<p> NOMBRE: CANTIDAD DE REFERENTES POR GÉNERO FORMADOS/AS Y/O CAPACITADOS/AS OBJETIVO: PERMITE MEDIR LA CANTIDAD DE PERSONAS ADULTAS REFERENTES CAPACITADOS/AS Y FORMADOS/AS POR GENERO PARA TRABAJAR CON ADOLESCENTES Y JÓVENES EN LA PREVENCIÓN DE LA PROBLEMÁTICA VALOR DESEABLE: 200 REFERENTES FORMADOS/AS: 1000 REFERENTES FORMADAS; 1000 REFERENTES FORMADOS. MÉTODO DE CÁLCULO: SUMATORIA DE REFERENTES COMUNITARIOS/AS FORMADOS/AS. MEDIO DE VERIFICACIÓN: PLANILLA DE INSCRIPCIÓN LÍNEA DE BASE: EN CONSTRUCCIÓN </p> <hr/> <p> NOMBRE: CANTIDAD DE JOVENES Y ADOLESCENTES POR GENERO DESDE 15 A 25 AÑOS FORMADOS/AS Y/O SENSIBILIZADOS/AS EN PREVENCIÓN DE VIOLENCIA EN RELACIONES SEXO AFECTIVAS. OBJETIVO: PERMITE CONOCER EL ALCANCE DEL PROGRAMA A TRAVÉS DE LA CANTIDAD DE JÓVENES Y ADOLESCENTES FORMADOS/AS Y/O SENSIBILIZADOS/AS EN PREVENCIÓN DE VIOLENCIA EN RELACIONES SEXO AFECTIVAS EN LA PROVINCIA VALOR DESEABLE: 300 JÓVENES FORMADOS/AS: 150 JÓVENES FORMADAS, 150 JOVENES FORMADOS. MÉTODO DE CÁLCULO: SUMATORIA DE JÓVENES Y ADOLESCENTES FORMADOS/AS Y/O SENSIBILIZADOS/AS POR GÉNERO. MEDIO DE VERIFICACIÓN: REGISTROS FOTOGRÁFICOS, PLANILLAS. LÍNEA DE BASE: EN CONSTRUCCIÓN. </p>	LAS/OS JÓVENES Y ADOLESCENTES DE 15 Y 25 AÑOS MUESTRAN INTERÉS POR LA INFORMACIÓN BRINDADA MEDIANTE LAS CAMPAÑAS DE SENSIBILIZACIÓN Y PREVENCIÓN REALIZADAS Y PARTICIPAN DE LOS TALLERES Y/O CAPACITACIONES Y EVENTOS ORGANIZADOS POR EL PROGRAMA. EL PROGRAMA CUENTA CON LAS CONDICIONES ÓPTIMAS NECESARIAS SOCIALES, ECONÓMICAS Y SANITARIAS PARA LA CONCRECIÓN DE SU OBJETIVO. LAS PERSONAS ADULTAS REFERENTES CULMINAN LOS PROYECTOS FORMATIVOS Y REALIZAN INTERVENCIONES OPORTUNAS.

DENOMINACIÓN: PREVENCIÓN DE VIOLENCIA EN EL NOVIAZGO
CODIFICACIÓN PRESUPUESTARIA: JUR: 20 SA: CD - PRG 73 - SUB 2
PRESUPUESTO ASIGNADO: GASTO DE PERSONAL \$ 13.689.708 + OTROS GASTOS \$ 4.579.640 = TOTAL \$ 18.269.348

RESUMEN NARRATIVO		INDICADOR	SUPUESTOS
P R O P O S I T O	1	<p>ENTRE LOS AÑOS 2022 Y 2025, SE LOGRÓ DISMINUIR UN 25% LOS ÍNDICES DE VIOLENCIA EN LAS RELACIONES SEXO AFECTIVAS DE ADOLESCENTES Y JÓVENES DE 15 A 25 AÑOS DE LA PROVINCIA DEL NEUQUÉN</p>	<p>LAS/OS JÓVENES Y ADOLESCENTES DE 15 Y 25 AÑOS MUESTRAN INTERÉS POR LA INFORMACIÓN BRINDADA MEDIANTE LAS CAMPAÑAS DE SENSIBILIZACIÓN Y PREVENCIÓN REALIZADAS Y PARTICIPAN DE LOS TALLERES Y/O CAPACITACIONES Y EVENTOS ORGANIZADOS POR EL PROGRAMA. EL PROGRAMA CUENTA CON LAS CONDICIONES ÓPTIMAS NECESARIAS SOCIALES, ECONOMICAS Y SANITARIAS PARA LA CONCRECIÓN DE SU OBJETIVO. LAS PERSONAS ADULTAS REFERENTES CULMINAN LOS PROYECTOS FORMATIVOS Y REALIZAN INTERVENCIONES OPORTUNAS.</p>
		<p>NOMBRE: CANTIDAD DE CURSOS DE CAPACITACIÓN REALIZADOS.</p> <p>OBJETIVO: PERMITE MEDIR LA CANTIDAD DE CURSOS DE CAPACITACIÓN REALIZADOS POR EL EQUIPO.</p> <p>VALOR DESEABLE: 2 CURSOS REALIZADOS.</p> <p>MÉTODO DE CÁLCULO: SUMATORIA DE CURSOS DE CAPACITACIÓN REALIZADOS.</p> <p>MEDIO DE VERIFICACIÓN: REGISTRO FOTOGRAFICO. PLANILLA DE ASISTENCIA.</p> <p>LÍNEA DE BASE: EN CONSTRUCCIÓN.</p>	
		<p>NOMBRE: CANTIDAD DE TALLERES REALIZADOS.</p> <p>OBJETIVO: PERMITE MEDIR LA CANTIDAD DE TALLERES QUE SE BRINDAN DESDE EL EQUIPO.</p> <p>VALOR DESEABLE: 40 TALLERES REALIZADOS.</p> <p>MÉTODO DE CÁLCULO: SUMATORIA DE TALLERES REALIZADOS.</p> <p>MEDIO DE VERIFICACIÓN: REGISTRO FOTOGRAFICO. PLANILLA DE INSCRIPCION.</p> <p>LÍNEA DE BASE: EN CONSTRUCCIÓN.</p>	
	<p>NOMBRE: CANTIDAD DE ASISTENCIAS REALIZADAS.</p> <p>OBJETIVO: PERMITE MEDIR LA CANTIDAD DE ASISTENCIAS REALIZADAS DESDE EL EQUIPO.</p> <p>VALOR DESEABLE: 10 ASISTENCIAS BRINDADAS.</p> <p>MÉTODO DE CÁLCULO: SUMATORIA DE ASISTENCIAS BRINDADAS.</p> <p>MEDIO DE VERIFICACIÓN: REGISTRO FOTOGRAFICO. REGISTRO PROPIO DEL EQUIPO.</p> <p>LÍNEA DE BASE: EN CONSTRUCCIÓN.</p>		

DENOMINACIÓN: PREVENCIÓN DE VIOLENCIA EN EL NOVIAZGO
CODIFICACIÓN PRESUPUESTARIA: JUR: 20 SA: CD - PRG 73 - SUB 2
PRESUPUESTO ASIGNADO: GASTO DE PERSONAL \$ 13.689.708 + OTROS GASTOS \$ 4.579.640 = TOTAL \$ 18.269.348

RESUMEN NARRATIVO		INDICADOR	SUPUESTOS	
P R O P O S I T O	1	<p>ENTRE LOS AÑOS 2022 Y 2025, SE LOGRÓ DISMINUIR UN 25% LOS ÍNDICES DE VIOLENCIA EN LAS RELACIONES SEXO AFECTIVAS DE ADOLESCENTES Y JÓVENES DE 15 A 25 AÑOS DE LA PROVINCIA DEL NEUQUÉN</p>	<p>LAS/OS JÓVENES Y ADOLESCENTES DE 15 Y 25 AÑOS MUESTRAN INTERÉS POR LA INFORMACIÓN BRINDADA MEDIANTE LAS CAMPAÑAS DE SENSIBILIZACIÓN Y PREVENCIÓN REALIZADAS Y PARTICIPAN DE LOS TALLERES Y/O CAPACITACIONES Y EVENTOS ORGANIZADOS POR EL PROGRAMA. EL PROGRAMA CUENTA CON LAS CONDICIONES ÓPTIMAS NECESARIAS SOCIALES, ECONOMICAS Y SANITARIAS PARA LA CONCRECIÓN DE SU OBJETIVO. LAS PERSONAS ADULTAS REFERENTES CULMINAN LOS PROYECTOS FORMATIVOS Y REALIZAN INTERVENCIONES OPORTUNAS.</p>	
				<p>NOMBRE: CANTIDAD DE ASISTENCIAS A GOBIERNOS LOCALES REALIZADAS.</p> <p>OBJETIVO: PERMITE MEDIR LA CANTIDAD DE ASISTENCIAS A GOBIERNOS LOCALES REALIZADAS.</p> <p>VALOR DESEABLE: 30 ASISTENCIAS REALIZADAS.</p> <p>MÉTODO DE CÁLCULO: SUMATORIA DE GOBIERNOS LOCALES ASISTIDOS.</p> <p>MEDIO DE VERIFICACIÓN: REGISTRO PROPIO PLANILLAS DE ASISTENCIA.</p> <p>LÍNEA DE BASE: EN CONSTRUCCIÓN.</p>
				<p>NOMBRE: CANTIDAD DE PIEZAS COMUNICACIONALES ELABORADAS</p> <p>OBJETIVO: PERMITE MEDIR LA CANTIDAD DE RECURSOS COMUNICACIONALES TÉCNICAMENTE APROPIADOS PARA LA DIFUSIÓN DE MENSAJES EN REDES SOCIALES.</p> <p>VALOR DESEABLE: 5</p> <p>MÉTODO DE CÁLCULO: SUMATORIA DE PIEZAS DISEÑADAS</p> <p>MEDIO DE VERIFICACIÓN: ARCHIVOS DIGITALES.</p> <p>LÍNEA DE BASE: EN CONTRUCCIÓN.</p>
		<p>NOMBRE: CANTIDAD DE PERSONAS ALCANZADAS POR LA CAMPAÑA.</p> <p>OBJETIVO: PERMITE MEDIR LA CANTIDAD DE POBLACIÓN OBJETIVO VISIBILIZADA CON LA CAMPAÑA.</p> <p>VALOR DESEABLE: 50.000</p> <p>MÉTODO DE CÁLCULO: SUMATORIA DE PERSONAS ALCANZADAS.</p> <p>MEDIO DE VERIFICACIÓN: REGISTRO DE LAS REDES SOCIALES E INFORMES DE EMPRESAS CONTRATADAS.</p> <p>LÍNEA DE BASE: EN CONSTRUCCIÓN.</p>		

DENOMINACIÓN: PREVENCIÓN DE VIOLENCIA EN EL NOVIAZGO
CODIFICACIÓN PRESUPUESTARIA: JUR: 20 SA: CD - PRG 73 - SUB 2
PRESUPUESTO ASIGNADO: GASTO DE PERSONAL \$ 13.689.708 + OTROS GASTOS \$ 4.579.640 = TOTAL \$ 18.269.348

RESUMEN NARRATIVO		INDICADOR	SUPUESTOS
COMPONENTE	1	<p>CAMPAÑAS INFORMATIVAS, RELACIONADAS A LA PROBLEMÁTICA DE LA VIOLENCIA DE GÉNERO, DIRIGIDAS A LA POBLACIÓN JOVEN Y ADOLESCENTE DE LA PROVINCIA GENERADAS</p> <p>NOMBRE: MATERIAL GRAFICO DISTRIBUIDO</p> <p>OBJETIVO: PERMITE MEDIR LA CANTIDAD DE POBLACION ADOLESCENTE Y JOVEN ALCANZADA CON EL MATERIAL GRAFICO ELABORADO</p> <p>VALOR DESEABLE: 10000</p> <p>MÉTODO DE CÁLCULO: SUMATORIA DE MATERIAL REPARTIDO</p> <p>MEDIO DE VERIFICACIÓN: PLANILLAS</p> <p>LÍNEA DE BASE: 3000</p>	JOVENES Y ADOLESCENTES DE LA PROVINCIA CUENTAN CON LA INFORMACION Y HERRAMIENTAS NECESARIAS PARA PREVENIR LA VIOLENCIA EN SUS RELACIONES SEXO-AFECTIVAS
		<p>NOMBRE: CANTIDAD DE PIEZAS COMUNICACIONALES DISEÑADAS Y PUBLICADAS</p> <p>OBJETIVO: PERMITE GENERAR ESTRATEGIAS DE COMUNICACION ESPECIFICAS</p> <p>VALOR DESEABLE: 5</p> <p>MÉTODO DE CÁLCULO: PIEZA ELABORADA</p> <p>MEDIO DE VERIFICACIÓN: PUBLICACION EN REDES SOCIALES</p> <p>LÍNEA DE BASE: 3</p>	
	2	<p>PERSONAS REFERENTES SENSIBILIZADOS, CAPACITADOS Y FORMADOS EN LA PREVENCIÓN DE LA VIOLENCIA EN LAS RELACIONES SEXO-AFECTIVAS DE JÓVENES Y ADOLESCENTES</p> <p>NOMBRE: CANTIDAD DE REFERENTES POR GENERO FORMADES</p> <p>OBJETIVO: PERMITE MEDIR LA CANTIDAD DE REFERENTES/AS CAPACITADAS EN LA PROBLEMÁTICA</p> <p>VALOR DESEABLE: 150</p> <p>MÉTODO DE CÁLCULO: SUMATORIA DE PERSONAS CAPACITADAS</p> <p>MEDIO DE VERIFICACIÓN: PLANILLAS DE ASISTENCIA</p> <p>LÍNEA DE BASE: 100</p>	LAS PERSONAS REFERENTES CULMINAN SUS TRAYECTOS FORMATIVOS Y REALIZAN INTERVENCIONES OPORTUNAS Y PERTINENTES.

DENOMINACIÓN: PREVENCIÓN DE VIOLENCIA EN EL NOVIAZGO
CODIFICACIÓN PRESUPUESTARIA: JUR: 20 SA: CD - PRG 73 - SUB 2
PRESUPUESTO ASIGNADO: GASTO DE PERSONAL \$ 13.689.708 + OTROS GASTOS \$ 4.579.640 = TOTAL \$ 18.269.348

RESUMEN NARRATIVO		INDICADOR	SUPUESTOS	
COMPONENTE	3	PROYECTOS TERRITORIALES FORTALECIDOS, EJECUTADOS Y SISTEMATIZADOS	NOMBRE: CANTIDAD DE PROYECTOS EJECUTADOS OBJETIVO: PERMITE MEDIR LA CANTIDAD DE PROYECTOS ELABORADOS VALOR DESEABLE: 20 MÉTODO DE CÁLCULO: PROYECTOS SISTEMATIZADOS MEDIO DE VERIFICACIÓN: ARCHIVO DE SISTEMATIZACION LÍNEA DE BASE: 18	LOS Y LAS REFRENTES CAPACIDADES Y FORMADES ELABORAN PROYECTOS PARA LA EJECUCION DE ACCIONES DE PREVENCION DIRIGIDAS A JOVENES Y ADOLESCENTES
	4	ENCUESTAS SOBRE VIOLENCIA EN EL NOVIAZGO CARGADAS Y SISTEMATIZADAS A LA POBLACION ADOLESCENTE Y JÓVEN DE LA PROVINCIA	NOMBRE: CANTIDAD DE ENCUESTAS APLICADAS OBJETIVO: PERMITE CONOCER EL ALCANCE EN LA APLICACION DE ENCUESTAS VALOR DESEABLE: 1500 MÉTODO DE CÁLCULO: SUMATORIA DE ENCUESTAS MEDIO DE VERIFICACIÓN: ARCHIVO DE CARGA REALIZADA LÍNEA DE BASE: 1500	SE OBTIENE INFORMACION FEHACIENTE DE LA PERCEPCION DE LA VIOLENCIA POR PARTE DE LOS Y LAS ADOLESCENTES Y JOVENES
	5	ESCUELA DE MASCULINIDADES PARA LA DESNATURALIZACION DE LOS MANDATOS DE LA MASCULINIDAD HEGEMONICA, REPENSANDOS DESDE LA EQUIDAD Y EL RESPETO PLANIFICADAS Y EJECUTADAS	NOMBRE: CANTIDAD DEVARONES QUE PARTICIPAN DE ESPACIOS DE SENSIBILIZACION OBJETIVO: PERMITE CONOCER LA PARTICIPACION DEVARONES EN ESPACIOS DE SENSIBILIZACION VALOR DESEABLE: 200 MÉTODO DE CÁLCULO: SUMATORIA DE PARTICIPANTES MEDIO DE VERIFICACIÓN: PLANILLAS DE ASISTENCIA LÍNEA DE BASE: 150	VARONES SENSIBILIZADOS Y DECONSTRUIDOS ADOPTANDO CONDUCTAS DE RESPETO Y EQUIDAD.

Programa Orientado a Resultados

MINISTERIO DE CIUDADANIA

DENOMINACIÓN: **DESARROLLO DE POLÍTICAS PÚBLICAS LOCALES CON ENFOQUE DE GÉNERO**

CODIFICACIÓN PRESUPUESTARIA: JUR: 20 SA: CD - PRG 73 - SUB 3

POLÍTICA PÚBLICA:

ODS N5 LOGRAR LA IGUALDAD DE GÉNERO Y EL EMPODERAMIENTO DE LAS MUJERES Y NIÑAS (META 5.2)

META 5.2: PROMOVER LA INCORPORACIÓN DEL ENFOQUE DE GÉNERO EN LAS POLÍTICAS PÚBLICAS. EN SINTONÍA CON LA LEY MICHAELA A TRAVÉS DE LA CAPACITACIÓN A FUNCIONARIOS/AS Y DE LA FORMACIÓN DE EMPLEADOS/AS PÚBLICOS/AS.

MEMORIA DESCRIPTIVA:

PROGRAMA BAJO LA METODOLOGÍA DE PRESUPUESTO ORIENTADO A RESULTADOS.

SE OBSERVA QUE TANTO A NIVEL INTERNACIONAL, COMO NACIONAL Y PROVINCIAL EXISTE NUMEROSA NORMATIVA TENDIENTE A ERRADICAR LAS DESIGUALDADES ENTRE HOMBRES Y MUJERES. EN TÉRMINOS LEGALES PODRÍAMOS AFIRMAR QUE EXISTE UNA CRECIENTE IGUALDAD ENTRE AMBOS SEXOS. SIN EMBARGO, SI OBSERVAMOS LA REALIDAD VEMOS QUE AÚN FALTA UN GRAN CAMINO PARA LOGRAR DICHO OBJETIVO.

ORGANISMOS COMO LA ONU, CEPAL, OIT, ENTRE OTROS. EN SUS INFORMES PONEN DE MANIFIESTO LA EXISTENCIA DE DIVERSAS BRECHAS ENTRE VARONES Y MUJERES. DANDO CUENTA DE CÓMO SE SIGUE AMPLIANDO LA BRECHA DE LAS DESIGUALDADES DE GÉNERO EN LAS DISTINTAS SOCIEDADES.

A PESAR DE LOS AVANCES DE LOS ÚLTIMOS TIEMPOS.

LA PROVINCIA DEL NEUQUÉN, NO RESULTA SER LA EXCEPCIÓN DE UNA TENDENCIA MUNDIAL EN LA QUE SE OBSERVA LA PERSISTENCIA DE LAS DESIGUALDADES DE GÉNERO. CON LA FINALIDAD DE ATENUAR O ERRADICAR LOS ESTEREOTIPOS DE GÉNERO Y DE ELIMINAR LOS MITOS Y PREJUICIOS QUE GENERAL VIOLENCIAS Y DISCRIMINACIONES HACIA LAS MUJERES TRANS/RAVESTIS, HAY QUE TRANSVERSALIZAR LA PERSPECTIVA DE GÉNERO EN EL DISEÑO Y EJECUCIÓN DE LAS POLÍTICAS PÚBLICAS.

LA PROBLEMÁTICA RECTORA DE ESTE PROYECTO ES LA INSUFICIENTE INCORPORACIÓN DE LA PERSPECTIVA DE GÉNERO EN LAS POLÍTICAS PÚBLICAS QUE DESARROLLAN LOS ESTADOS A NIVEL LOCAL. RESULTA IMPRESCINDIBLE EL EFECTIVO CUMPLIMIENTO DE LA NORMATIVA VIGENTE Y EL COMPROMISO POLÍTICO DE LOS/AS ACTORES/AS, PARA ELIMINAR LA DISCRIMINACIÓN POR GÉNERO, CONTRIBUYENDO ASÍ A QUE LAS MUJERES EN SU DIVERSIDAD PUEDAN EJERCER PLENAMENTE SUS DERECHOS Y TENER UNA VIDA LIBRE DE VIOLENCIAS MACHISTAS.

EN LA PROVINCIA DE NEUQUÉN EXISTEN DISPOSITIVOS DE MUJERES, GÉNERO Y/O DIVERSIDAD, CONSEJOS O DEPENDENCIAS MUNICIPALES CREADAS PARA PROMOVER LA IGUALDAD DE GÉNERO. AÚN EXISTEN MUNICIPIOS Y COMISIONES DE FOMENTO QUE NO CUENTAN CON ÁREAS QUE ABORDEN LA TEMÁTICA DE GÉNERO.

EN LOS CASOS DONDE SI EXISTEN OBSERVAMOS NUMEROSAS DIFICULTADES EN RELACIÓN CON LA FALTA DE RECURSO HUMANO, RECURSOS ECONÓMICOS COMO ESCASOS RECURSOS DESTINADOS PARA LAS ACCIONES Y POCA ARTICULACIÓN CON EL RESTO DE LAS ÁREAS MUNICIPALES.

TRANSVERSALIZAR EL ENFOQUE DE GÉNERO EN LAS POLÍTICAS PÚBLICAS IMPLICA UN PROCESO TÉCNICO Y POLÍTICO QUE REQUIERE DE DOS TIPOS DE ESPECIALIZACIÓN: POR UN LADO, EL CONOCIMIENTO DE POLÍTICAS PÚBLICAS SECTORIALES, CONOCIENDO LA COMPLEJIDAD DE LA REALIDAD REGIONAL Y LOCAL Y DE LA GESTIÓN PÚBLICA EN LOS TRES NIVELES DE GOBIERNO; Y POR OTRO, EL MANEJO DE MARCOS CONCEPTUALES Y METODOLÓGICOS, HERRAMIENTAS E INSTRUMENTOS DE GÉNERO (ANÁLISIS DE GÉNERO, ESTADÍSTICAS DE GÉNERO, ENFOQUES DE RESULTADO PARA LA IGUALDAD DE GÉNERO, POLÍTICAS PÚBLICAS BASADAS EN EVIDENCIA, ENTRE OTROS) APLICABLES A DISTINTOS PROBLEMAS DEL PROGRAMA 73.

DESARROLLO Y SU EXPRESIÓN CONCRETA EN LA REALIDAD NACIONAL, REGIONAL Y LOCAL LAS TRANSFORMACIONES SOCIALES QUE SE VIENEN DANDO EN LA ACTUALIDAD Y LA TOMA DE CONCIENCIA EN UNA GRAN PARTE DE LA POBLACIÓN ACERCA DE ESTAS TEMÁTICAS NOS PROPONE NUEVOS DESAFÍOS Y DEMANDAS PARA TODOS/AS LOS/AS AGENTES QUE SE ENCUENTRAN IMPLICADOS EN EL PROCESO DEL DISEÑO Y EJECUCIÓN DE LAS POLÍTICAS PÚBLICAS. PARA ELLO ES FUNDAMENTAL LA FORMACIÓN DE LOS Y LAS REFERENTES/AS Y EQUIPOS TÉCNICOS DE LOS ESTADOS LOCALES CON EL FIN DE PROMOVER LA TRANSVERSALIZACIÓN DEL ENFOQUE DE GÉNERO EN LAS POLÍTICAS, PLANES Y PROYECTOS.

EL PROGRAMA ORIENTADO A RESULTADOS SE ENCUENTRA DISEÑADO CON PERSPECTIVA DE GÉNERO (PPG) CON EL OBJETIVO DE MEDIR DESDE LA IMPLEMENTACIÓN DE SU PLAN DE ACCIÓN COMO EL MISMO CONTRIBUYE A GENERAR IGUALDAD ENTRE LOS GÉNEROS QUE SE VISIBILIZA EN EL ACHICAMIENTO DE LA BRECHA EXISTENTE.

OBJETIVOS:

OBJETIVO PRINCIPAL:

DURANTE EL AÑO 2022, EL PROGRAMA SE PROPONE FORTALECER LA TRANSVERSALIZACIÓN DEL ENFOQUE DE GÉNERO EN LOS DISPOSITIVOS LOCALES EXISTENTES COMO ASÍ TAMBIÉN PROMOVER LA CREACIÓN DE NUEVOS DISPOSITIVOS EN AQUELLOS GOBIERNOS LOCALES QUE NO CUENTAN CON ELLOS.

OBJETIVOS ESPECÍFICOS:

1. SENSIBILIZAR Y CAPACITAR A REFERENTES INSTITUCIONALES Y/O RESPONSABLES DE LAS ÁREAS DE GÉNERO Y DIVERSIDAD LOCALES PARA EL DISEÑO, IMPLEMENTACIÓN Y/O EVALUACIÓN DE PROGRAMAS Y/O PROYECTOS CON PERSPECTIVA DE GÉNERO.
2. ASESORAR, REVISAR, REDISEÑAR Y/O PROPONER INSTRUMENTOS DE GESTIÓN, REGULATORIOS Y NORMATIVOS LOCALES CON PERSPECTIVA DE GÉNERO.

3. FORTALECER LAS ÁREAS DE GÉNERO Y DIVERSIDAD LOCALES PARA PROMOVER SU JERARQUIZACIÓN Y CONSOLIDACIÓN DENTRO DE LAS ESTRUCTURAS MUNICIPALES Y EN LA CONFORMACIÓN DE SUS AGENDAS DE GÉNERO.
- 4- CAPACITAR AL PERSONAL DE LA DIRECCIÓN PROVINCIAL DE POLÍTICAS DE GÉNERO EN LA TEMÁTICA.
- 5- REALIZAR ENCUENTROS PROVINCIALES PRESENCIALES CON DISPOSITIVOS DE GÉNERO Y DIVERSIDAD LOCALES
- 6- ACTUALIZACIÓN PERMANENTE DE LA BASE DE DATOS DE LOS DISPOSITIVOS DE GÉNERO Y DIVERSIDAD LOCAL
- 7- CONCURSO "BUENAS PRACTICAS LOCALES CON PERSPECTIVA DE GÉNERO"

DENOMINACIÓN: DESARROLLO DE POLÍTICAS PÚBLICAS LOCALES CON ENFOQUE DE GÉNERO
CODIFICACIÓN PRESUPUESTARIA: JUR: 20 SA: CD - PRG 73 - SUB 3
PRESUPUESTO ASIGNADO: GASTO DE PERSONAL \$ 13.104.032 + OTROS GASTOS \$ 2.500.975 = TOTAL \$ 15.605.007

RESUMEN NARRATIVO		INDICADOR	SUPUESTOS
FIN	1	ODS N5 LOGRAR LA IGUALDAD DE GENERO Y EL EMPODERAMIENTO DE LAS MUJERES Y NIÑAS (META 5.2) META 5.2: PROMOVER LA INCORPORACION DEL ENFOQUE DE GENERO EN LAS POLITICAS PUBLICAS. EN SINTONIA CON LA LEY MICAELA A TRAVES DE LA CAPACITACION A FUNCIONARIOS/AS Y DE LA FORMACION DE EMPLEADOS/AS PUBLICOS/AS	
	PROPÓSITO	1	<p>NOMBRE: DISPOSITIVO DE GENERO LOCAL ASISTIDO</p> <p>OBJETIVO: FORTALECER EL ENFOQUE DE GENERO EN LAS POLITICAS PUBLICAS</p> <p>VALOR DESEABLE: 3</p> <p>MÉTODO DE CÁLCULO: SUMATORIA DE DISPOSITIVOS DE GENERO QUE TRANSVERSALIZAN EL ENFOQUE DE GENERO</p> <p>MEDIO DE VERIFICACIÓN: ENCUESTAS</p> <p>LÍNEA DE BASE: A</p>
<p>NOMBRE: CANTIDAD DE DISPOSITIVOS DE GENERO SENSIBILIZADOS</p> <p>OBJETIVO: SENSIBILIZAR EN LA INCORPORACION DE ENFOQUE DE GENERO EN LAS POLITICAS PUBLICAS</p> <p>VALOR DESEABLE: 10</p> <p>MÉTODO DE CÁLCULO: SUMATORIA DE DISPOSITIVOS DE GENERO PARTICIPANTES</p> <p>MEDIO DE VERIFICACIÓN: PLANILLAS DE ASISTENCIA</p> <p>LÍNEA DE BASE: A</p>			

DENOMINACIÓN: DESARROLLO DE POLÍTICAS PÚBLICAS LOCALES CON ENFOQUE DE GÉNERO
CODIFICACIÓN PRESUPUESTARIA: JUR: 20 SA: CD - PRG 73 - SUB 3
PRESUPUESTO ASIGNADO: GASTO DE PERSONAL \$ 13.104.032 + OTROS GASTOS \$ 2.500.975 = TOTAL \$ 15.605.007

RESUMEN NARRATIVO		INDICADOR	SUPUESTOS
P R O P O S I T O	1 DURANTE EL AÑO 2022, EL PROGRAMA FORTALECIÓ LA TRANSVERSALIZACIÓN DEL ENFOQUE DE GENERO EN LOS DISPOSITIVOS LOCALES EXISTENTES COMO ASI TAMBIEN PROMOVIO LA CREACION DE NUEVOS DISPOSITIVOS EN AQUELLAS LOCALIDADES QUE NO CUENTAN CON ELLOS.	NOMBRE: CANTIDAD DE REFERENTES SENSIBILIZADOS OBJETIVO: LOCALIDADES Y COMISIONES DE FOMENTO QUE NO CUENTAN CON DISPOSITIVOS DE GENERO VALOR DESEABLE: 3 MÉTODO DE CÁLCULO: SUMATORIA DE REFERENTES PARTICIPANTES MEDIO DE VERIFICACIÓN: PLANILLAS DE ASISTENCIA LÍNEA DE BASE: S	SE LOGRÓ EL INTERES DE LOS/AS FUNCIONARIOS/AS, TÉCNICOS/AS, AGENTES DE LOS DISTINTOS MUNICIPIOS Y ORGANISMOS PROVINCIALES Y REFERENTES DE LAS ORGANIZACIONES DE LA SOCIEDAD CIVIL EN RELACIÓN A LA TEMÁTICA DE GÉNERO

DENOMINACIÓN: DESARROLLO DE POLÍTICAS PÚBLICAS LOCALES CON ENFOQUE DE GÉNERO
CODIFICACIÓN PRESUPUESTARIA: JUR: 20 SA: CD - PRG 73 - SUB 3
PRESUPUESTO ASIGNADO: GASTO DE PERSONAL \$ 13.104.032 + OTROS GASTOS \$ 2.500.975 = TOTAL \$ 15.605.007

RESUMEN NARRATIVO		INDICADOR	SUPUESTOS
COMPONENTE	1 INSTRUMENTOS DE GESTIÓN, REGULATORIOS Y NORMATIVOS LOCALES CON PERSPECTIVA DE GÉNERO ASESORADOS, REVISADOS Y REDISEÑADOS..	NOMBRE: ASISTENCIA TÉCNICAS A DISPOSITIVOS DE GÉNERO Y DIVERSIDAD LOCALES OBJETIVO: ASISTIR TÉCNICAMENTE A LOS DISPOSITIVOS DE GÉNERO Y DIVERSIDAD LOCALES VALOR DESEABLE: 10 MÉTODO DE CÁLCULO: SUMATORIA DE ASESORAMIENTOS Y ASISTENCIA. MEDIO DE VERIFICACIÓN: PLANILLA DE ASISTENCIA LÍNEA DE BASE: EN CONSTRUCCIÓN	SE ASESORÓ Y PROPUSO INSTRUMENTOS DE GESTIÓN, REGULATORIOS Y NORMATIVOS LOCALES CON PERSPECTIVA DE GÉNERO
	2 REFERENTES INSTITUCIONALES Y/O RESPONSABLES DE LAS ÁREAS DE GÉNERO Y DIVERSIDAD LOCALES PARA EL DISEÑO, IMPLEMENTACIÓN Y/O EVALUACIÓN DE PROGRAMAS Y/O PROYECTOS CON PERSPECTIVA DE GÉNERO, SENSIBILIZADOS Y CAPACITADOS..	NOMBRE: SENSIBILIZACIÓN Y CAPACITACIÓN A MUNICIPIOS EN TEMÁTICAS CON PERSPECTIVA DE GÉNERO OBJETIVO: SENSIBILIZAR Y CAPACITAR A MUNICIPIOS EN TEMÁTICAS CON PERSPECTIVA DE GÉNERO VALOR DESEABLE: 4 MÉTODO DE CÁLCULO: SUMATORIA DE CAPACITACIONES EN TEMATICAS CON PERSPECTIVA DE GÉNERO MEDIO DE VERIFICACIÓN: ENCUESTAS LÍNEA DE BASE: EN CONSTRUCCION	SE SENSIBILIZÓ, CAPACITÓ Y FORTELECIÓ A LOS/AS REFERENTES DE LOS DISPOSITIVOS DE GÉNERO
		NOMBRE: SENSIBILIZACIÓN Y CAPACITACIÓN VIRTUAL A COMISIONES DE FOMENTO OBJETIVO: SENSIBILIZAR Y CAPACITAR VIRTUALMENTE A LAS COMISIONES DE FOMENTO VALOR DESEABLE: 3 MÉTODO DE CÁLCULO: SUMATORIA DE ENCUENTROS VIRTUALES MEDIO DE VERIFICACIÓN: PLANILLA DE ASISTENCIA LÍNEA DE BASE: EN CONSTRUCCIÓN	

DENOMINACIÓN: DESARROLLO DE POLÍTICAS PÚBLICAS LOCALES CON ENFOQUE DE GÉNERO
CODIFICACIÓN PRESUPUESTARIA: JUR: 20 SA: CD - PRG 73 - SUB 3
PRESUPUESTO ASIGNADO: GASTO DE PERSONAL \$ 13.104.032 + OTROS GASTOS \$ 2.500.975 = TOTAL \$ 15.605.007

RESUMEN NARRATIVO		INDICADOR	SUPUESTOS	
COMPONENTE	3	<p>ÁREAS DE GÉNERO Y DIVERSIDAD LOCALES PARA PROMOVER SU JERARQUIZACIÓN Y CONSOLIDACIÓN DENTRO DE LAS ESTRUCTURAS MUNICIPALES Y EN LA CONFORMACIÓN DE SUS AGENDAS DE GÉNERO FORTALECIDAS.</p>	<p>NOMBRE: FORTALECER LAS ÁREAS DE GÉNERO Y DIVERSIDAD LOCALES PARA PROMOVER SU JERARQUIZACIÓN Y CONSOLIDACIÓN DENTRO DE LAS ESTRUCTURAS MUNICIPALES Y EN LA CONFORMACIÓN DE SUS AGENDAS DE GÉNERO.</p> <p>OBJETIVO: FORTALECER LAS ÁREAS DE GÉNERO Y DIVERSIDAD LOCALES PARA PROMOVER SU JERARQUIZACIÓN Y CONSOLIDACIÓN DENTRO DE LAS ESTRUCTURAS MUNICIPALES Y EN LA CONFORMACIÓN DE SUS AGENDAS DE GÉNERO</p> <p>VALOR DESEABLE: 10</p> <p>MÉTODO DE CÁLCULO: SUMATORIA DE ASISTENCIA TÉCNICAS A DISPOSITIVOS DE GÉNERO Y DIVERSIDAD MUNICIPAL</p> <p>MEDIO DE VERIFICACIÓN: PLANILLA DE ASISTENCIA</p> <p>LÍNEA DE BASE: EN CONSTRUCCIÓN</p>	<p>SE FORTALECIERON LAS ÁREAS DE GÉNERO Y DIVERSIDAD LOCALES PARA PROMOVER SU JERARQUIZACIÓN Y CONSOLIDACIÓN DENTRO DE LAS ESTRUCTURAS MUNICIPALES Y EN LA CONFORMACIÓN DE SUS AGENDAS DE GÉNERO</p>
	4	<p>PERSONAL DE LA DIRECCIÓN PROVINCIAL DE POLÍTICAS DE GÉNERO CAPACITADO EN LA TEMÁTICA.</p>	<p>NOMBRE: CAPACITACIÓN PARA EL PERSONAL DE LA DIRECCIÓN PROV DE POLÍTICAS DE GÉNERO</p> <p>OBJETIVO: CAPACITAR EN MATERIA DE GÉNERO AL PERSONAL DE LA DIRECCIÓN PROV DE POLÍTICAS DE GÉNERO</p> <p>VALOR DESEABLE: 2</p> <p>MÉTODO DE CÁLCULO: SUMATORIA DE CAPACITACIONES</p> <p>MEDIO DE VERIFICACIÓN: ASISTENCIAS</p> <p>LÍNEA DE BASE: EN CONSTRUCCIÓN</p>	<p>SE CAPACITO AL PERSONAL DE LA DIRECCIÓN PROVINCIAL DE POLÍTICAS DE GÉNERO EN LA TEMÁTICA.</p>
	5	<p>ENCUENTROS PROVINCIALES PRESENCIALES CON DISPOSITIVOS DE GÉNERO LOCAL REALIZADOS</p>	<p>NOMBRE: REALIZACIÓN DE ENCUENTROS PROVINCIALES PRESENCIALES CON DISPOSITIVOS DE GÉNERO Y DIVERSIDAD LOCALES</p> <p>OBJETIVO: REALIZAR ENCUENTROS PROVINCIALES PRESENCIALES CON DISPOSITIVOS DE GÉNERO Y DIVERSIDAD LOCALES</p> <p>VALOR DESEABLE: 2</p> <p>MÉTODO DE CÁLCULO: SUMATORIA DE ENCUENTROS</p> <p>MEDIO DE VERIFICACIÓN: PLANILLAS DE ASISTENCIA</p> <p>LÍNEA DE BASE: EN CONSTRUCCIÓN</p>	<p>SE REALIZARON ENCUENTROS PROVINCIALES PRESENCIALES CON DISPOSITIVOS DE GÉNERO Y DIVERSIDAD LOCAL</p>

DENOMINACIÓN: DESARROLLO DE POLÍTICAS PÚBLICAS LOCALES CON ENFOQUE DE GÉNERO
CODIFICACIÓN PRESUPUESTARIA: JUR: 20 SA: CD - PRG 73 - SUB 3
PRESUPUESTO ASIGNADO: GASTO DE PERSONAL \$ 13.104.032 + OTROS GASTOS \$ 2.500.975 = TOTAL \$ 15.605.007

RESUMEN NARRATIVO		INDICADOR	SUPUESTOS
COMPONENTE	6	BASE DE DATOS DE LOS DISPOSITIVOS DE GÉNERO Y DIVERSIDAD LOCAL ACTUALIZADOS NOMBRE: ACTUALIZACIÓN DE BASE DE DATOS DE LOS DISPOSITIVOS DE GÉNERO Y DIVERSIDAD LOCAL OBJETIVO: MANTENER ACTUALIZADA LA BASE DE DATOS DE LOS DISPOSITIVOS DE GÉNERO Y DIVERSIDAD VALOR DESEABLE: 4 MÉTODO DE CÁLCULO: SUMATORIA DE INFORMES TRIMESTRALES MEDIO DE VERIFICACIÓN: ENCUESTAS LÍNEA DE BASE: EN CONSTRUCCIÓN	SE ACTUALIZÓ LA BASE DE DATOS DE LOS DISPOSITIVOS DE GÉNERO Y DIVERSIDAD LOCAL
	7	CONCURSO "BUENAS PRACTICAS LOCALES CON PERSPECTIVA DE GÉNERO " REALIZADO NOMBRE: CONCURSO "BUENAS PRACTICAS LOCALES CON PERSPECTIVA DE GÉNERO" OBJETIVO: PROMOVER LAS BUENAS PRACTICAS LOCALES CON PERSPECTIVA DE GÉNERO VALOR DESEABLE: 1 MÉTODO DE CÁLCULO: SUMATORIA DE CONCURSO MEDIO DE VERIFICACIÓN: INSCRIPCIÓN LÍNEA DE BASE: EN CONSTRUCCIÓN	SE REALIZÓ EL CONCURSO "BUENAS PRACTICAS LOCALES CON PERSPECTIVA DE GÉNERO"

MINISTERIO DE CIUDADANIA

DENOMINACIÓN: **DECONSTRUCCIÓN DE MASCULINIDADES HEGEMÓNICAS**

CODIFICACIÓN PRESUPUESTARIA: JUR: 20 SA: CD - PRG 76 - SUB 1

POLÍTICA PÚBLICA:

LA LEY ORGÁNICA DE LA PROVINCIA DE NEUQUÉN, ESTABLECE LAS COMPETENCIAS DEL MINISTERIO DE CIUDADANÍA Y ESPECÍFICA EN LOS SIGUIENTES ARTICULADOS SUS FUNCIONES EN TORNO AL DESAPRENDIZAJE DE VIOLENCIAS.

F) FOMENTAR Y PROPICIAR PROGRAMAS DE INTEGRACIÓN, RESPETO Y BUEN TRATO, PROMOVRIENDO LA DIVERSIDAD SOCIAL Y CULTURAL.

V) FORMULAR PROGRAMAS DE ACCIÓN Y MONITOREO PARA LA PREVENCIÓN Y ERRADICACIÓN DE LA VIOLENCIA DE GÉNERO.

EL DISPOSITIVO DE ATENCIÓN A VARONES SE ENCUADRA EN EL MARCO DE LA LEY PROVINCIAL 2785 ARTÍCULO 25 INCISO R: "EL JUEZ O AGENTE FISCAL AL TOMAR CONOCIMIENTO DE LOS HECHOS MOTIVOS DE LA DENUNCIA PUEDE- A PEDIDO DE PARTE O DE OFICIO- AUN ANTES DE LA AUDIENCIA PREVISTA EN EL ARTÍCULO 23 DE LA PRESENTE LEY, ADOPTAR LAS SIGUIENTES MEDIDAS CAUTELARES: (...) R) ORDENAR LA ASISTENCIA OBLIGATORIA DE LA PERSONA DENUNCIADA A PROGRAMAS REFLEXIVOS, EDUCATIVOS O PSICOSOCIALES TENDIENTES A LA MODIFICACIÓN DE CONDUCTAS VIOLENTAS"

LA CREACIÓN DEL DISPOSITIVO DE ATENCIÓN A VARONES BUSCA DAR CUMPLIMIENTO A LOS OBJETIVOS DE DESARROLLO SUSTENTABLE 2030 EN PARTICULAR AL 5.2) ELIMINAR TODAS LAS FORMAS DE VIOLENCIAS CONTRA TODAS LAS MUJERES Y LAS NIÑAS EN EL ÁMBITO PÚBLICO Y PRIVADO, INCLUIDA LA TRATA Y LA EXPLOTACIÓN SEXUAL Y OTRO TIPOS DE EXPLOTACIÓN.

EL PODER EJECUTIVO DE LA PROVINCIA DE NEUQUÉN IMPLEMENTO ESTRATEGIAS PARA ERRADICAR LA VIOLENCIA EN LA PROVINCIA, LLEVANDO ADELANTE LA CREACIÓN DEL PROGRAMA PROVINCIAL DE CONTENCIÓN Y ACOMPAÑAMIENTO EN LAS VIOLENCIAS Y DEL DISPOSITIVO DE ATENCIÓN A VARONES, MEDIANTE LOS DECRETOS NÚMERO 1905/16 Y 0747/18 RESPECTIVAMENTE.

MEMORIA DESCRIPTIVA:

PROGRAMA BAJO LA METODOLOGÍA DE PRESUPUESTO ORIENTADO A RESULTADOS

EN EL CONTEXTO ACTUAL, LA VIOLENCIA DE GÉNERO ES UNA PROBLEMÁTICA SOCIAL, CULTURAL Y POLÍTICA QUE AFECTA A DIFERENTES POBLACIONES EN CONDICIONES DE VULNERABILIDAD PSICOSOCIAL. LAS CIFRAS ARROJAN MUESTRAN QUE, EN MAYOR MEDIDA, SON LAS MUJERES LAS QUE ESTÁN DENUNCIANDO Y DEMANDANDO PROTECCIÓN DE DERECHOS POR PARTE DEL ESTADO, COMO TAMBIÉN LAS QUE EN MAYOR MEDIDA SUFREN LAS CONSECUENCIAS DE LA ESTRUCTURA HEGEMÓNICA PATRIARCAL.

SEGÚN LOS DATOS APORTADOS DEL OBSERVATORIO DE LA VIOLENCIA CONTRA LAS MUJERES PERTENECIENTE A LA SUBSECRETARIA DE LAS MUJERES, DEPENDIENTE DEL MINISTERIO DE CIUDADANÍA DEL GOBIERNO DE LA PROVINCIA DE NEUQUÉN. LA INFORMACIÓN PERTENECIENTE AL PERÍODO ENERO A DICIEMBRE DEL AÑO 2020 8.260 MUJERES SOLICITARON ASISTENCIA EN DIFERENTES ORGANISMOS DE LA PROVINCIA, REGISTRANDO 14.815 INTERVENCIONES INSTITUCIONALES.

ES MENESTER DESTACAR QUE EN EL 53.03% DE LOS CASOS LA PERSONA QUE EJERCE VIOLENCIAS ES LA EX-PAREJA (VARON), Y EL 20.83% PAREJA/NOVIO.

DEL TRABAJO INTERINSTITUCIONAL ENTRE EL MINISTERIO DE SALUD, MINISTERIO DE DESARROLLO SOCIAL, MINISTERIO DE CIUDADANÍA, LÍNEA 148, EL CENTRO DE ATENCIÓN A LA VÍCTIMA, DISPOSITIVO DE ATENCIÓN A VARONES Y LA SUBSECRETARIA DE LAS MUJERES SE CONCLUYE QUE EL FEMICIDIO ES LA MÁXIMA EXPRESIÓN DE VIOLENCIA CONTRA LAS MUJERES.

A PARTIR DE LOS ASESINATOS DE MUJERES PERPETRADOS POR SUS PAREJAS/EXPAREJAS Y DE LOS CAMBIOS EN LAS LEYES, SE HA DEJADO DE HABLAR DE CRÍMENES PASIONALES PARA HABLAR DE FEMICIDIO.

OBJETIVOS:

OBJETIVO PRINCIPAL:

DURANTE EL PERIODO 2022 AL 2023 EL PROGRAMA DECONSTRUCCIÓN DE MASCULINIDADES HEGEMÓNICAS SE PROPONE DISMINUIR EL 25% DE LOS EJERCICIOS FÍSICAS EN LOS VARONES ALCANZADOS POR EL PROGRAMA.

OBJETIVOS ESPECÍFICOS:

1-RECOLECTAR DATOS

2-REALIZAR CAMPAÑAS DE CAPACITACIÓN, DESAPRENDIZAJES, SENSIBILIZACIÓN Y VISIBILIZACIÓN

3- DESARROLLAR ESTRATEGIAS DE TERRITORIALIZACIÓN, FORTALECIMIENTO DE LOS EQUIPOS CONSTITUIDOS EN NEUQUÉN CAPITAL Y VILLA LA ANGOSTURA.

4- MONITOREAR Y REALIZAR SEGUIMIENTO DE LAS ACTIVIDADES PARA EL DESARROLLO DE LOS ALCANCES DEL PROGRAMA CON EL OBJETIVO DE PONER EN VALOR EL PRESUPUESTO COMO ESTRATEGIA, HERRAMIENTA GENERADORA DE DATOS PARA SER UTILIZADA POR TOMADORES DE DECISIÓN CON EL FIN DE DOTAR DE EVIDENCIA EN POS DE REDIRIGIR LA GESTIÓN PÚBLICA HACIA LOS RESULTADOS ESPERADOS

5-CONSOLIDAR EL ÁREA DE ADOLESCENTES Y JÓVENES

6- DISEÑAR ESTRATEGIAS DE DIFUSIÓN Y COMUNICACIÓN DE LOS EQUIPOS

DENOMINACIÓN: DECONSTRUCCIÓN DE MASCULINIDADES HEGEMÓNICAS
CODIFICACIÓN PRESUPUESTARIA: JUR: 20 SA: CD - PRG 76 - SUB 1
PRESUPUESTO ASIGNADO: GASTO DE PERSONAL \$ 12.615.844 + OTROS GASTOS \$ 1.053.000 = TOTAL \$ 13.668.844

RESUMEN NARRATIVO		INDICADOR	SUPUESTOS
F I N	1	DURANTE EL PERIODO 2022, EL PROGRAMA DECONSTRUCCIÓN DE MASCULINIDADES HEGEMÓNICAS SE PROPONE QUE LOS 160 VARONES ALCANZADOS POR EL PROGRAMA A PARTIR DE LOS 16 AÑOS EN ADELANTE DISMINUYAN SUS EJERCICIOS DE VIOLENCIAS FÍSICAS DE REACCIONAR, EN 10 MUNICIPIOS Y O COMISIONES DE FOMENTO DE LA PROVINCIA DE NEUQUÉN CONTRIBUYENDO A DISMINUIR EL ÍNDICE CRECIENTE DE VIOLENCIA DE GÉNERO TENDIENTE AL CUMPLIMIENTO DE LAS LEYES PROVINCIALES NUMERO 2785 (ARTÍCULO 25 INCISO R) Y NÚMERO 2786.	
P R O P O S I T O	1	<p>NOMBRE: PORCENTAJE DE VARONES INCLUIDOS EN LA ETAPA DE PRE-ADMISION Y ADMISION AL DISPOSITIVO</p> <p>OBJETIVO: PERMITE MEDIR LA VALORACION DE RIESGO (PORTACION DE ARMAS, DELITOS CONTRA LA INTEGRIDAD SEXUAL, CONSUMO DE SUSTANCIAS NO COMPENSADOS Y O TRATADOS)</p> <p>VALOR DESEABLE: 100</p> <p>MÉTODO DE CÁLCULO: (CANTIDAD DE VARONES INCLUIDOS/CANTIDAD DE VARONES ENTREVISTADOS)*100</p> <p>MEDIO DE VERIFICACIÓN: PLANILLA DE ADMISION Y CO-INTERVENCION</p> <p>LÍNEA DE BASE: CANTIDAD 160</p>	LA PARTICIPACIÓN DE LOS VARONES EN LOS TALLERES DE DESAPRENDIZAJES DE CONDUCTAS VIOLENTAS FAVORECIO LA MODIFICACIÓN DEL SISTEMA DE CREENCIAS
	<p>NOMBRE: PORCENTAJE DE VARONES EXCLUIDOS EN LA ETAPA DE ADMISION AL DISPOSITIVO</p> <p>OBJETIVO: PERMITE MEDIR LA DIMENSION DE CRITERIOS DE INCLUSION DE INCLUSION CONSIDERANDO EL ABUSO SEXUAL, LAS ESTRUCTURAS DE PERSONALIDAD PSICOPATICA Y LAS SITUACIONES DE CONSUMO DE SUSTANCIAS TOXICAS NO TRATADAS</p> <p>VALOR DESEABLE: 100</p> <p>MÉTODO DE CÁLCULO: (CANTIDAD DE VARONES EXCLUIDOS/CANTIDAD DE VARONES ENTREVISTADOS)</p> <p>MEDIO DE VERIFICACIÓN: PLANILLA DE ADMISION Y CO-INTERVENCION</p> <p>LÍNEA DE BASE: EN CONSTRUCCIÓN</p>		

DENOMINACIÓN: DECONSTRUCCIÓN DE MASCULINIDADES HEGEMÓNICAS
CODIFICACIÓN PRESUPUESTARIA: JUR: 20 SA: CD - PRG 76 - SUB 1
PRESUPUESTO ASIGNADO: GASTO DE PERSONAL \$ 12.615.844 + OTROS GASTOS \$ 1.053.000 = TOTAL \$ 13.668.844

RESUMEN NARRATIVO		INDICADOR	SUPUESTOS
P R O P O S I T O	1 DURANTE EL PERIODO 2020 AL 2023, EL PROGRAMA DECONSTRUCCIÓN DE MASCULINIDADES HEGEMÓNICAS DISMINUYÓ UN 25% LA VIOLENCIA FÍSICA TRABAJADA SOBRE 500 PERSONAS ALCANZADAS POR EL PROGRAMA EN EL DEPARTAMENTO DE CONFLUENCIA Y LOS LAGOS GENERANDO UN CAMBIO SOCIAL Y BIENESTAR A LA COMUNIDAD SOBRE LA QUE SE INTERVINO	<p>NOMBRE: PORCENTAJE DE VARONES CON CONDUCTAS VIOLENTAS DESAPRENDIDAS</p> <p>OBJETIVO: PERMITE MEDIR EL DESAPRENDIZAJE DE CONDUCTAS VIOLENTAS</p> <p>VALOR DESEABLE: 100</p> <p>MÉTODO DE CÁLCULO: CANTIDAD DE VARONES CON DESAPRENDIZAJES/CANTIDAD DE VARONES INCLUIDOS EN EL PROCESO DE INTERVENCION</p> <p>MEDIO DE VERIFICACIÓN: ENCUESTA DE SATISFACCION</p> <p>LÍNEA DE BASE: EN CONSTRUCCIÓN</p>	LA PARTICIPACIÓN DE LOS VARONES EN LOS TALLERES DE DESAPRENDIZAJES DE CONDUCTAS VIOLENTAS FAVORECIO LA MODIFICACIÓ DEL SISTEMA DE CREENCIAS

DENOMINACIÓN: DECONSTRUCCIÓN DE MASCULINIDADES HEGEMÓNICAS
CODIFICACIÓN PRESUPUESTARIA: JUR: 20 SA: CD - PRG 76 - SUB 1
PRESUPUESTO ASIGNADO: GASTO DE PERSONAL \$ 12.615.844 + OTROS GASTOS \$ 1.053.000 = TOTAL \$ 13.668.844

RESUMEN NARRATIVO		INDICADOR	SUPUESTOS
C O M P O N E N T E			

DENOMINACIÓN: DECONSTRUCCIÓN DE MASCULINIDADES HEGEMÓNICAS
CODIFICACIÓN PRESUPUESTARIA: JUR: 20 SA: CD - PRG 76 - SUB 1
PRESUPUESTO ASIGNADO: GASTO DE PERSONAL \$ 12.615.844 + OTROS GASTOS \$ 1.053.000 = TOTAL \$ 13.668.844

RESUMEN NARRATIVO		INDICADOR	SUPUESTOS
C O M P O N E N T E	1 RECOLECCION DE DATOS REALIZADA	<p>NOMBRE: PORCENTAJE DE VARONES INCLUIDOS EN LA ETAPA DE PRE-ADMISION Y ADMISION AL DISPOSITIVO</p> <p>OBJETIVO: PERMITE MEDIR LA VALORACION DE RIESGO (PORTACION DE ARMAS, DELITOS PENALES, CONSUMOS DE SUSTANCIAS, REINCIDENCIAS)</p> <p>VALOR DESEABLE: 100</p> <p>MÉTODO DE CÁLCULO: (CANTIDAD DE VARONES INCLUIDOS/CANTIDAD DE VARONES ENTREVISTADOS *100)</p> <p>MEDIO DE VERIFICACIÓN: PLANILLA DE CO-INTERVENCION Y ADMISION</p> <p>LÍNEA DE BASE: CANTIDAD 160</p>	<p>LOS EQUIPOS PSICOSOCIALES Y TÉCNICOS DE LOS DISTINTOS ORGANISMOS DEL PODER EJECUTIVO Y JUDICIAL UTILIZAN DE MANERA PERTINENTE Y EFICAZ EL INSTRUMENTO DE CO-INTERVENCIÓN. LOS EQUIPOS TÉCNICOS DEL DISPOSITIVO DE ATENCIÓN A VARONES COMPLETAN SATISFACTORIA EL INSTRUMENTO DE ADMISIÓN. LA APLICACIÓN DEL INSTRUMENTO FACILITA Y PROMUEVE EL ACCESO DE LOS USUARIOS Y SU RÁPIDA INCLUSIÓN EN EL PROGRAMA.</p>
		<p>NOMBRE: PORCENTAJE DE VARONES EXCLUIDOS EN LA ETAPA DE ADMISION AL DISPOSITIVO</p> <p>OBJETIVO: PERMITE MEDIR LOS CRITERIOS DE EXCLUSION: COMISION DE DELITOS CONTRA LA INTEGRIDAD SEXUAL, ESTRUCTURAS DE PERSONALIDAD PSICOPATICAS, CONSUMO DE SUSTANCIA NO TRATADO NI ESTABILIZADO, DISCAPACIDADES MOTRICES E INTELCTUALES GRAVES</p> <p>VALOR DESEABLE: 100</p> <p>MÉTODO DE CÁLCULO: (CANTIDAD DE VARONES EXCLUIDOS/CANTIDAD DE VARONES ENTREVISTADOS *100)</p> <p>MEDIO DE VERIFICACIÓN: PLANILLA DE ADMISION</p> <p>LÍNEA DE BASE: EN CONSTRUCCIÓN</p>	
		<p>NOMBRE: PORCENTAJE DE PLANILLAS DE ADMISION CONFECCIONADAS</p> <p>OBJETIVO: PERMITE MEDIR LA UTILIZACION ADECUADA DE LOS INSTRUMENTOS DE RECOLECCION DE DATOS</p> <p>VALOR DESEABLE: 100</p> <p>MÉTODO DE CÁLCULO: CANTIDAD DE PLANILLAS CONFECCIONADAS/CANTIDAD DE VARONES ENTREVISTADOS</p> <p>MEDIO DE VERIFICACIÓN: PLANILLA</p> <p>LÍNEA DE BASE: EN CONSTRUCCION</p>	

DENOMINACIÓN: DECONSTRUCCIÓN DE MASCULINIDADES HEGEMÓNICAS
CODIFICACIÓN PRESUPUESTARIA: JUR: 20 SA: CD - PRG 76 - SUB 1
PRESUPUESTO ASIGNADO: GASTO DE PERSONAL \$ 12.615.844 + OTROS GASTOS \$ 1.053.000 = TOTAL \$ 13.668.844

RESUMEN NARRATIVO		INDICADOR	SUPUESTOS
C O M P O N E N T E	1 RECOLECCION DE DATOS REALIZADA	<p>NOMBRE: PORCENTAJE DE INFORMES DE SITUACIONES CONFECCIONADOS AL FINALIZAR EL PROCESO</p> <p>OBJETIVO: PERMITE MEDIR LA CALIDAD DE LOS DATOS RECOLECTADOS EN ADMISION Y GRUPO.</p> <p>VALOR DESEABLE: 100</p> <p>MÉTODO DE CÁLCULO: CANTIDAD DE INFORMES CONFECCIONADOS/CANTIDAD DE VARONES EN ESPACIOS DE TALLER</p> <p>MEDIO DE VERIFICACIÓN: INFORME IMPRESO</p> <p>LÍNEA DE BASE: EN CONSTRUCCION</p>	<p>LOS EQUIPOS PSICOSOCIALES Y TÉCNICOS DE LOS DISTINTOS ORGANISMOS DEL PODER EJECUTIVO Y JUDICIAL UTILIZAN DE MANERA PERTINENTE Y EFICAZ EL INSTRUMENTO DE CO-INTERVENCIÓN. LOS EQUIPOS TÉCNICOS DEL DISPOSITIVO DE ATENCIÓN A VARONES COMPLETAN SATISFACTORIA EL INSTRUMENTO DE ADMISIÓN. LA APLICACIÓN DEL INSTRUMENTO FACILITA Y PROMUEVE EL ACCESO DE LOS USUARIOS Y SU RÁPIDA INCLUSIÓN EN EL PROGRAMA.</p>
	2 REALIZACION DE CAMPAÑAS DE SENSIBILIZACIÓN, DESAPRENDIZAJES, VISIBILIZACIÓN Y CAPACITACIÓN	<p>NOMBRE: PORCENTAJE DE VARONES SENSIBILIZADOS CON LOS TALLERES DICTADOS</p> <p>OBJETIVO: PERMITE MEDIR LA APROPIACION DE HERRAMIENTAS PUESTAS A DISPOSICION DE LOS VARONES DESDE EL PROGRAMA</p> <p>VALOR DESEABLE: 100</p> <p>MÉTODO DE CÁLCULO: (CANTIDAD DE VARONES SENSIBILIZADOS/VARONES ASISTENTES A TALLER *100)</p> <p>MEDIO DE VERIFICACIÓN: REGISTRO DE TALLER</p> <p>LÍNEA DE BASE: EN CONSTRUCCION</p>	<p>LAS PERSONAS SE INTERESAN EN LA PROPUESTA DEL PROGRAMA Y ASISTEN A LAS JORNADAS DE SENSIBILIZACION Y REFLEXION. LOS VARONES ASISTEN REGULARMENTE A LOS TALLERES DE DESAPRENDIZAJES DE CONDUCTAS VIOLENTAS.</p>
	3 TERRITORIALIZACIÓN DEL DISPOSITIVO DE ATENCIÓN A VARONES, DESPLEGADA	<p>NOMBRE: PORCENTAJE DE EQUIPOS CONFORMADOS PARA LA ATENCIÓN A VARONES</p> <p>OBJETIVO: PERMITE MEDIR EL ALCANCE DEL DESPLIEGUE DE EJECUCION DE LA ESTRATEGIA DE TERRITORIALIDAD</p> <p>VALOR DESEABLE: 100</p> <p>MÉTODO DE CÁLCULO: (CANTIDAD DE EQUIPOS CONFORMADOS/CANTIDAD DE EQUIPOS PROPUESTOS)</p> <p>MEDIO DE VERIFICACIÓN: CONTRATO DE LOCACIÓN DE SERVICIO- DECRETO GUBERNAMENTAL</p> <p>LÍNEA DE BASE: SIN DATOS</p>	<p>LA GESTION GUBERNAMENTAL PROMUEVE LA CREACION DE EQUIPOS PARA EL DESARROLLO DE LA ESTRATEGIA. EL ALQUILER DE LAS OFICINAS FAVORECE EL ACCESO DE LOS VARONES A LAS INTANCIAS DE DESAPRENDIZAJES</p>

DENOMINACIÓN: DECONSTRUCCIÓN DE MASCULINIDADES HEGEMÓNICAS
CODIFICACIÓN PRESUPUESTARIA: JUR: 20 SA: CD - PRG 76 - SUB 1
PRESUPUESTO ASIGNADO: GASTO DE PERSONAL \$ 12.615.844 + OTROS GASTOS \$ 1.053.000 = TOTAL \$ 13.668.844

RESUMEN NARRATIVO		INDICADOR	SUPUESTOS	
COMPONENTE	4	MONITOREO Y SEGUIMIENTO DE LAS DISTINTAS ESTRATEGIAS PLANTEADAS POR EL PROGRAMA REALIZADOS	<p> NOMBRE: PORCENTAJE DE INFORMES DE SISTEMATIZACION DE GRUPOS, TALLERES Y ADMISIONES </p> <p> OBJETIVO: PERMITE MEDIR LA DISPOSICION DE LOS EQUIPOS TECNICOS EN LA ELABORACION HERRAMIENTAS CONSTITUIDAS A PARTIR DE LA EXPERIENCIA Y EL ESTUDIO DE SITUACIONES </p> <p> VALOR DESEABLE: 100 </p> <p> MÉTODO DE CÁLCULO: (CANTIDAD DE TALLERES DESPLEGADOS/CANTIDAD DE SISTEMATIZACIONES REALIZADA ESCRITAS E IMPRESAS) </p> <p> MEDIO DE VERIFICACIÓN: INFORME DE SISTEMATIZACION </p> <p> LÍNEA DE BASE: 00 </p>	LOS EQUIPOS TECNICOS APORTAN MATERIALES TEORICOS Y PRACTICOS QUE PERMITEN MONITOREAR EL DESARROLLO DE LA SISTEMATIZACION
	5	ESTRATEGIAS DE COMUNICACIÓN Y DIFUSIÓN DEL EQUIPO, IMPLEMENTADA	<p> NOMBRE: PORCENTAJE DE PIEZAS COMUNICACIONALES DESARROLLADAS </p> <p> OBJETIVO: PERMITE MEDIR LA ESTRATEGIA DE COMUNICACION DESARROLLADA </p> <p> VALOR DESEABLE: 100 </p> <p> MÉTODO DE CÁLCULO: CANTIDAD DE PIEZAS COMUNICACIONALES DESARROLLADAS/CANTIDAD DE PIEZAS COMUNICACIONES PLANIFICADAS </p> <p> MEDIO DE VERIFICACIÓN: PIEZA COMUNICACIONAL </p> <p> LÍNEA DE BASE: 5 </p>	LOS VARONES UTILIZAN LAS REDES SOCIALES Y RECEPCIONAN LAS PIEZAS COMUNICACIONALES DE MANERA ACTIVA

MINISTERIO DE CIUDADANIA

DENOMINACIÓN: **OBSERVATORIO DE LA VIOLENCIA CONTRA LAS MUJERES**

CODIFICACIÓN PRESUPUESTARIA: JUR: 20 SA: CD - PRG 77

POLÍTICA PÚBLICA:

LOGRAR LA IGUALDAD ENTRE LOS GÉNEROS Y EMPODERAR A TODAS LAS MUJERES Y NIÑAS PROMOVIENDO SOCIEDADES, JUSTAS, PACÍFICAS E INCLUSIVAS. (ODS 5 Y 16)

MEMORIA DESCRIPTIVA:

PROGRAMA BAJO LA METODOLOGÍA DE PRESUPUESTO ORIENTADO A RESULTADOS.

EL OVCM SE ENCUENTRA CREADO POR LA LEY PROVINCIAL 2.887/13 Y TIENE COMO PROPÓSITO "DESARROLLAR UN SISTEMA DE INFORMACIÓN PERMANENTE QUE BRINDE INSUMOS PARA EL DISEÑO, IMPLEMENTACIÓN Y MONITOREO DE POLÍTICAS PÚBLICAS, TENDIENTES A LA PREVENCIÓN Y ERRADICACIÓN DE LA VIOLENCIA CONTRA LA MUJER" (ART 2°).

DEL MISMO MODO, LA LEY ESTABLECE EN SU ARTÍCULO 6 QUE LAS FUENTES PRIMARIAS DE INFORMACIÓN SON LA POLICÍA DE LA PROVINCIA DEL NEUQUÉN, MINISTERIO DE GOBIERNO (CENTRO DE ATENCIÓN A LA VÍCTIMA DE DELITO), MINISTERIO DE SALUD (SUB SECRETARIA DE SALUD), MINISTERIO DE TRABAJO, DESARROLLO SOCIAL Y SEGURIDAD (SUBSECRETARIA DE TRABAJO -OAVL- ; SUBSECRETARIA DE FAMILIA) Y EL MINISTERIO DE EDUCACIÓN. ASIMISMO, CON EL OBJETIVO DE AMPLIAR EL SISTEMA DE INFORMACIÓN SE INCORPORAN GRADUALMENTE OTRAS FUENTES PRIMARIAS DE INFORMACIÓN NO PREVISTAS EN LA LEY. ENTRE ESTAS FUENTES SE ENCUENTRAN: EL PODER JUDICIAL - OFICINA DE VIOLENCIA Y LAS ÁREAS DE ASISTENCIA A MUJERES EN SITUACIÓN DE VIOLENCIA PERTENECIENTES A LOS MUNICIPIOS DE LA PROVINCIA.

DESDE EL AGOSTO DE 2016 SE RECIBEN PERIÓDICAMENTE LOS REGISTROS DE LAS FUENTES DE INFORMACIÓN MENCIONADAS ANTERIORMENTE. ESTOS REGISTROS SE GENERAN ANTE LA DEMANDA O SOLICITUD DE UNA MUJER EN SITUACIÓN DE VIOLENCIA EN ALGUNO DE ESTOS ORGANISMOS. LOS DATOS RECOLECTADOS, SISTEMATIZADOS E INTEGRADOS A LA BASE DE DATOS DEL OBSERVATORIO SON UTILIZADOS PARA LA ELABORACIÓN DE INFORMES PROVINCIALES DE LA VIOLENCIA CONTRA LAS MUJERES Y PUESTOS A DISPOSICIÓN DE LA CIUDADANÍA A TRAVÉS DEL PORTAL DEL MINISTERIO DE CIUDADANÍA, COMO ASÍ TAMBIÉN, LA PRODUCCIÓN DE INFORMES ESPECÍFICOS A DEMANDA DE AUTORIDADES/REFERENTES/INTERESADOS EN LA TEMÁTICA.

OBJETIVOS:

EL OBSERVATORIO DE LA VIOLENCIA CONTRA LAS MUJERES (OVCM) TIENE POR OBJETO EL DESARROLLO DE UN SISTEMA DE INFORMACIÓN PERMANENTE QUE BRINDE INSUMOS PARA EL DISEÑO, MONITOREO E IMPLEMENTACIÓN DE POLÍTICAS PÚBLICAS QUE TIENDAN A LA PREVENCIÓN Y ERRADICACIÓN DE LA VIOLENCIA CONTRA LAS MUJERES EN LA PROVINCIA DEL NEUQUÉN (LEY PROVINCIAL N° 2887/13 ART. 2)

DENOMINACIÓN: OBSERVATORIO DE LA VIOLENCIA CONTRA LAS MUJERES

CODIFICACIÓN PRESUPUESTARIA: JUR: 20 SA: CD - PRG 77

PRESUPUESTO ASIGNADO: GASTO DE PERSONAL \$ 11.337.409 + OTROS GASTOS \$ 1.885.000 = TOTAL \$ 13.222.409

RESUMEN NARRATIVO		INDICADOR	SUPUESTOS
F I N	1	LOGRAR LA IGUALDAD ENTRE LOS GÉNEROS Y EMPODERAR A TODAS LAS MUJERES Y NIÑAS PROMOVIENDO SOCIEDADES, JUSTAS, PACÍFICAS E INCLUSIVAS. (ODS 5 Y 16)	
P R O P Ó S I T O	1	<p>LA PROVINCIA DEL NEUQUÉN DISPUSO DE INFORMACIÓN QUE PERMITIÓ DISEÑAR Y MONITOREAR LAS POLITICAS PÚBLICAS TENDIENTES A LA PREVENCIÓN Y ERRADICACIÓN DE LA VIOLENCIA CONTRA LAS MUJERES EN EL AÑO 2023.</p> <p>NOMBRE: CANTIDAD DE INFORMES PUBLICADOS</p> <p>OBJETIVO: PUBLICAR INFORME DE LA VIOLENCIA CONTRA LA MUJERES EN LA PROVINCIA DE NEUQUÉN</p> <p>VALOR DESEABLE: 1</p> <p>MÉTODO DE CÁLCULO: SUMATORIA DE INFORMES PUBLICADOS</p> <p>MEDIO DE VERIFICACIÓN: PÁGINA WEB DEL OBSERVATORIO</p> <p>LÍNEA DE BASE: 1</p>	<p>LA NECESIDAD DE CONTAR CON INFORMACIÓN ESTADÍSTICA DE LA VIOLENCIA CONTRA LAS MUJERES EN LA PROVINCIA DEL NEUQUÉN PARA EL MONITOREO Y EVALUACIÓN DE POLÍTICAS PÚBLICAS QUE TIENDAN A SU PREVENCIÓN Y ERRADICACIÓN.</p>

DENOMINACIÓN: OBSERVATORIO DE LA VIOLENCIA CONTRA LAS MUJERES
CODIFICACIÓN PRESUPUESTARIA: JUR: 20 SA: CD - PRG 77
PRESUPUESTO ASIGNADO: GASTO DE PERSONAL \$ 11.337.409 + OTROS GASTOS \$ 1.885.000 = TOTAL \$ 13.222.409

	RESUMEN NARRATIVO	INDICADOR	SUPUESTOS
C O M P O N E N T E			

DENOMINACIÓN: OBSERVATORIO DE LA VIOLENCIA CONTRA LAS MUJERES
CODIFICACIÓN PRESUPUESTARIA: JUR: 20 SA: CD - PRG 77
PRESUPUESTO ASIGNADO: GASTO DE PERSONAL \$ 11.337.409 + OTROS GASTOS \$ 1.885.000 = TOTAL \$ 13.222.409

RESUMEN NARRATIVO		INDICADOR	SUPUESTOS
C O M P O N E N T E	1 AMPLIACIÓN DEL SISTEMA DE INFORMACIÓN DE LA VIOLENCIA CONTRA LAS MUJERES CONCLUIDO	<p>NOMBRE: PORCENTAJE DE FUENTES PRIMARIAS QUE APORTAN INFORMACIÓN AL OVCM</p> <p>OBJETIVO: CONTAR CON UNA BASE DE DATOS UNIFICADA SOBRE LA VIOLENCIA CONTRA LAS MUJERES EN LA PROVINCIA DEL NEUQUÉN</p> <p>VALOR DESEABLE: 100%</p> <p>MÉTODO DE CÁLCULO: CANTIDAD DE FUENTES DE INFORMACIÓN INCORPORADAS/ CANTIDAD DE FUENTES ESTABLECIDAS POR LEY *100</p> <p>MEDIO DE VERIFICACIÓN: BASE DE DATOS DEL OBSERVATORIO DE LA VIOLENCIA CONTRAS LAS MUJERES</p> <p>LÍNEA DE BASE: 83%</p>	INTERÉS DE LOS TOMADORES DE DECISIONES DE DISPONER DE INFORMACIÓN PARA EL MONITOREO Y EVALUACIÓN DE LAS POLÍTICAS PÚBLICAS TENDIENTES A LA PREVENCIÓN Y ERRADICACIÓN DE LA VIOLENCIA CONTRA LAS MUJERES.
		<p>NOMBRE: CANTIDAD ORGANISMOS PÚBLICOS PROVINCIALES NO PREVISTOS EN LA LEY INCORPORADOS COMO FUENTES DE INFORMACIÓN</p> <p>OBJETIVO: CONTAR CON UNA BASE DE DATOS UNIFICADA SOBRE LA VIOLENCIA CONTRA LAS MUJERES EN LA PROVINCIA DEL NEUQUÉN</p> <p>VALOR DESEABLE: 2</p> <p>MÉTODO DE CÁLCULO: SUMATORIA DE ORGANISMOS INCORPORADOS COMO FUENTES DE INFORMACIÓN</p> <p>MEDIO DE VERIFICACIÓN: BASE DE DATOS DEL OBSERVATORIO DE LA VIOLENCIA CONTRA LAS MUJERES</p> <p>LÍNEA DE BASE: 1</p>	
		<p>NOMBRE: CANTIDAD DE GOBIERNOS LOCALES INCORPORADOS COMO FUENTES DE INFORMACIÓN</p> <p>OBJETIVO: CONTAR CON UNA BASE DE DATOS UNIFICADA SOBRE LA VIOLENCIA CONTRA LAS MUJERES EN LA PROVINCIA DEL NEUQUÉN</p> <p>VALOR DESEABLE: 8</p> <p>MÉTODO DE CÁLCULO: SUMATORIA DE GOBIERNOS LOCALES INCORPORADOS COMO FUENTE DE INFORMACIÓN</p> <p>MEDIO DE VERIFICACIÓN: BASE DE DATOS DEL OBSERVATORIO DE LA VIOLENCIA CONTRA LAS MUJERES</p> <p>LÍNEA DE BASE: 5</p>	

DENOMINACIÓN: OBSERVATORIO DE LA VIOLENCIA CONTRA LAS MUJERES
CODIFICACIÓN PRESUPUESTARIA: JUR: 20 SA: CD - PRG 77
PRESUPUESTO ASIGNADO: GASTO DE PERSONAL \$ 11.337.409 + OTROS GASTOS \$ 1.885.000 = TOTAL \$ 13.222.409

RESUMEN NARRATIVO		INDICADOR	SUPUESTOS
C O M P O N E N T E	1 AMPLIACIÓN DEL SISTEMA DE INFORMACIÓN DE LA VIOLENCIA CONTRA LAS MUJERES CONCLUIDO	<p>NOMBRE: CANTIDAD DE INFORMES REALIZADOS SOBRE PERCEPCIÓN Y PREVALENCIA DE LA VIOLENCIA CONTRA LAS MUJERES</p> <p>OBJETIVO: PONER A DISPOSICIÓN INFORMACIÓN ACERCA DE LA PERCEPCIÓN Y PREVALENCIA DE LA VIOLENCIA CONTRA LAS MUJERES A AUTORIDADES, ORGANISMOS E INSTITUCIONES DE LA SOCIEDAD CIVIL INTERESADAS</p> <p>VALOR DESEABLE: 1</p> <p>MÉTODO DE CÁLCULO: SUMATORIA DE INFORMES REALIZADOS</p> <p>MEDIO DE VERIFICACIÓN: INFORME PUBLICADO</p> <p>LÍNEA DE BASE: EN CONSTRUCCIÓN</p>	INTERÉS DE LOS TOMADORES DE DECISIONES DE DISPONER DE INFORMACIÓN PARA EL MONITOREO Y EVALUACIÓN DE LAS POLÍTICAS PÚBLICAS TENDIENTES A LA PREVENCIÓN Y ERRADICACIÓN DE LA VIOLENCIA CONTRA LAS MUJERES.
		<p>NOMBRE: CANTIDAD DE INFORMES DE ESTUDIOS DE FEMICIDIOS ELABORADOS</p> <p>OBJETIVO: CONTAR CON INFORMACIÓN ACERCA DE LOS FEMICIDIOS OCURRIDOS EN LA PROVINCIA DE NEUQUÉN PARA INVESTIGACIÓN</p> <p>VALOR DESEABLE: 1</p> <p>MÉTODO DE CÁLCULO: SUMATORIA DE INFORMES DE FEMICIDIOS REALIZADOS</p> <p>MEDIO DE VERIFICACIÓN: INFORME PRESENTADO</p> <p>LÍNEA DE BASE: 0</p>	

DENOMINACIÓN: OBSERVATORIO DE LA VIOLENCIA CONTRA LAS MUJERES
CODIFICACIÓN PRESUPUESTARIA: JUR: 20 SA: CD - PRG 77
PRESUPUESTO ASIGNADO: GASTO DE PERSONAL \$ 11.337.409 + OTROS GASTOS \$ 1.885.000 = TOTAL \$ 13.222.409

RESUMEN NARRATIVO		INDICADOR	SUPUESTOS
C O M P O N E N T E	2	CAPACITACIÓN A REFERENTES INSTITUCIONALES REALIZADA	LOS REFERENTES INSTITUCIONALES SE CAPACITAN RESPECTO AL USO DEL RUCVM
		NOMBRE: CANTIDAD DE CAPACITACIONES REALIZADAS OBJETIVO: MEJORAR LA CARGA DE DATOS EN EL RUCVM VALOR DESEABLE: 4 MÉTODO DE CÁLCULO: SUMATORIA DE LAS CAPACITACIONES REALIZADAS MEDIO DE VERIFICACIÓN: INFORMES Y FOTOS DE LAS JORNADAS REALIZADAS LÍNEA DE BASE: EN CONSTRUCCIÓN	
		NOMBRE: CANTIDAD DE LOCALIDADES ASISTIDAS OBJETIVO: MEJORAR LA CARGA DE DATOS EN EL RUCVM VALOR DESEABLE: 4 MÉTODO DE CÁLCULO: SUMATORIA DE LAS LOCALIDADES ASISTIDAS MEDIO DE VERIFICACIÓN: INFORMES Y FOTOS DE LAS JORNADAS REALIZADAS LÍNEA DE BASE: EN CONSTRUCCIÓN	
		NOMBRE: CANTIDAD DE INSITUCIONES QUE RECIBIERON CAPACITACIÓN OBJETIVO: MEJORAR LA CARGA DE DATOS EN EL RUCVM VALOR DESEABLE: 4 MÉTODO DE CÁLCULO: SUMARIA DE LAS INSTITUCIONES CAPACITADAS MEDIO DE VERIFICACIÓN: INFORMES Y FOTOS DE LAS JORNADAS REALIZADAS LÍNEA DE BASE: EN CONSTRUCCIÓN	

DENOMINACIÓN: OBSERVATORIO DE LA VIOLENCIA CONTRA LAS MUJERES
CODIFICACIÓN PRESUPUESTARIA: JUR: 20 SA: CD - PRG 77
PRESUPUESTO ASIGNADO: GASTO DE PERSONAL \$ 11.337.409 + OTROS GASTOS \$ 1.885.000 = TOTAL \$ 13.222.409

RESUMEN NARRATIVO		INDICADOR	SUPUESTOS
C O M P O N E N T E	2	<p>CAPACITACIÓN A REFERENTES INSTITUCIONALES REALIZADA</p>	<p>LOS REFERENTES INSTITUCIONALES SE CAPACITAN RESPECTO AL USO DEL RUCVM</p>
		<p>NOMBRE: CANTIDAD DE REFERENTES CAPACITADOS/AS SEGÚN GÉNERO</p> <p>OBJETIVO: MEJORAR LA CARGA DE DATOS EN EL RUCVM</p> <p>VALOR DESEABLE: 32</p> <p>MÉTODO DE CÁLCULO: SUMATORIA DE REFERENTES CAPACITADOS/AS SEGÚN GÉNERO</p> <p>MEDIO DE VERIFICACIÓN: SUMATORIA DE REFERENTES CAPACITADOS/AS</p> <p>LÍNEA DE BASE: EN CONSTRUCCIÓN</p>	

DENOMINACIÓN: OBSERVATORIO DE LA VIOLENCIA CONTRA LAS MUJERES
CODIFICACIÓN PRESUPUESTARIA: JUR: 20 SA: CD - PRG 77
PRESUPUESTO ASIGNADO: GASTO DE PERSONAL \$ 11.337.409 + OTROS GASTOS \$ 1.885.000 = TOTAL \$ 13.222.409

RESUMEN NARRATIVO		INDICADOR	SUPUESTOS
C O M P O N E N T E	3 SEGUIMIENTO Y MONITOREO DE LAS SITUACIONES DE VIOLENCIA REALIZADO	<p>NOMBRE: CANTIDAD DE TEMAS Y/O PROBLEMAS DE LA AGENDA PÚBLICA PROPUESTOS</p> <p>OBJETIVO: OPTIMIZAR LAS RESPUESTAS DEL ESTADO PROVINCIAL A LAS SITUACIONES DE VIOLENCIA CONTRA LAS MUJERES</p> <p>VALOR DESEABLE: 2</p> <p>MÉTODO DE CÁLCULO: SUMATORIA DE TEMAS PROPUESTOS</p> <p>MEDIO DE VERIFICACIÓN: INFORMES PRESENTADOS</p> <p>LÍNEA DE BASE: 2</p>	LOS DECISORES POLÍTICOS ESTÁN INTERESADOS EN DISPONER DE INFORMACIÓN CONFIABLE
		<p>NOMBRE: CANTIDAD DE SITUACIONES MONITOREADAS EN LA MESA TÉCNICA OPERATIVA 2785</p> <p>OBJETIVO: OPTIMIZAR LAS RESPUESTAS DEL ESTADO PROVINCIAL PARA DISMINUIR EL RIESGO DE MUJERES EN SITUACIÓN DE VIOLENCIA CÓDIGO A</p> <p>VALOR DESEABLE: 12</p> <p>MÉTODO DE CÁLCULO: SUMATORIA DE SITUACIONES MONITOREADAS</p> <p>MEDIO DE VERIFICACIÓN: ACTAS DE REUNIONES</p> <p>LÍNEA DE BASE: 11</p>	
		<p>NOMBRE: CANTIDAD DE REUNIONES REALIZADAS EN LA MESA TÉCNICA OPERATIVA 2785</p> <p>OBJETIVO: OPTIMIZAR LAS RESPUESTAS DEL ESTADO PROVINCIAL PARA DISMINUIR EL RIESGO DE MUJERES EN SITUACIÓN DE VIOLENCIA CÓDIGO A</p> <p>VALOR DESEABLE: 12</p> <p>MÉTODO DE CÁLCULO: SUMATORIA DE LAS REUNIONES REALIZADAS</p> <p>MEDIO DE VERIFICACIÓN: ACTAS DE REUNIONES</p> <p>LÍNEA DE BASE: 19</p>	

DENOMINACIÓN: OBSERVATORIO DE LA VIOLENCIA CONTRA LAS MUJERES
CODIFICACIÓN PRESUPUESTARIA: JUR: 20 SA: CD - PRG 77
PRESUPUESTO ASIGNADO: GASTO DE PERSONAL \$ 11.337.409 + OTROS GASTOS \$ 1.885.000 = TOTAL \$ 13.222.409

RESUMEN NARRATIVO		INDICADOR	SUPUESTOS
C O M P O N E N T E	4 INCORPORACIÓN AL SISTEMA INTEGRADO DE CASOS DE VIOLENCIA POR MOTIVOS DE GÉNERO FINALIZADO (DEPENDIENTE DEL MINISTERIO DE LAS MUJERES, GÉNEROS Y DIVERSIDAD DE LA NACIÓN)	NOMBRE: CANTIDAD DE ENVÍOS EFECTUADOS OBJETIVO: CONTRIBUIR A LA ESTADÍSTICA NACIONAL VALOR DESEABLE: 2 MÉTODO DE CÁLCULO: SUMATORIA DE ENVÍOS EFECTUADOS MEDIO DE VERIFICACIÓN: ENVÍOS EFECTUADOS LÍNEA DE BASE: EN CONSTRUCCIÓN	LA NECESIDAD DE CONTRIBUIR CON DATOS PROVINCIALES A LAS ESTADÍSTICAS DE LA VIOLENCIA CONTRA LAS MUJERES DEL SISTEMA NACIONAL

DENOMINACIÓN: OBSERVATORIO DE LA VIOLENCIA CONTRA LAS MUJERES
CODIFICACIÓN PRESUPUESTARIA: JUR: 20 SA: CD - PRG 77
PRESUPUESTO ASIGNADO: GASTO DE PERSONAL \$ 11.337.409 + OTROS GASTOS \$ 1.885.000 = TOTAL \$ 13.222.409

RESUMEN NARRATIVO		INDICADOR	SUPUESTOS
COMPONENTE	5 DIFUSIÓN Y COMUNICACIÓN DE DATOS E INFORMES REALIZADOS	NOMBRE: CANTIDAD DE INFORMES ANUALES DIFUNDIDOS OBJETIVO: DAR A CONOCER A LA CIUDADANÍA LOS DATOS DE LA VIOLENCIA CONTRA LAS MUJERES VALOR DESEABLE: 1 MÉTODO DE CÁLCULO: SUMATORIA DE INFORMES ANUALES DIFUNDIDOS MEDIO DE VERIFICACIÓN: INFORME PUBLICADO LÍNEA DE BASE: 1	EL INTERÉS DE LA CIUDADANÍA EN LOS DATOS PUBLICADOS
		NOMBRE: CANTIDAD DE INFORMES ESPECÍFICOS REMITIDOS OBJETIVO: DAR A CONOCER INFORMACIÓN ESPECÍFICA DE LA VIOLENCIA CONTRA LAS MUJERES A QUIÉN LO REQUIERA VALOR DESEABLE: 20 MÉTODO DE CÁLCULO: SUMATORIA DE INFORMES ESPECÍFICOS REMITIDOS MEDIO DE VERIFICACIÓN: INFORMES PRESENTADOS LÍNEA DE BASE: 11	
		NOMBRE: CANTIDAD DE INSTITUCIONES QUE SOLICITARON INFORMES ESPECÍFICOS OBJETIVO: DAR A CONOCER INFORMACIÓN ESPECÍFICA SOBRE LA VIOLENCIA CONTRA LAS MUJERES A QUIÉN LO REQUIERA VALOR DESEABLE: 20 MÉTODO DE CÁLCULO: SUMATORIA DE INSTITUCIONES QUE SOLICITARON INFORMES ESPECÍFICOS MEDIO DE VERIFICACIÓN: MAILS DE INSTITUCIONES LÍNEA DE BASE: 11	

DENOMINACIÓN: OBSERVATORIO DE LA VIOLENCIA CONTRA LAS MUJERES
CODIFICACIÓN PRESUPUESTARIA: JUR: 20 SA: CD - PRG 77
PRESUPUESTO ASIGNADO: GASTO DE PERSONAL \$ 11.337.409 + OTROS GASTOS \$ 1.885.000 = TOTAL \$ 13.222.409

RESUMEN NARRATIVO		INDICADOR	SUPUESTOS
COMPONENTE	5 DIFUSIÓN Y COMUNICACIÓN DE DATOS E INFORMES REALIZADOS	<p>NOMBRE: CANTIDAD DE VISITAS REGISTRADAS A LA WEB DEL OBSERVATORIO</p> <p>OBJETIVO: CONOCER LA CANTIDAD DE PERSONAS QUE ACCEDEN A LA INFORMACIÓN DISPONIBLE EN LA WEB</p> <p>VALOR DESEABLE: 1500</p> <p>MÉTODO DE CÁLCULO: SUMATORIA DE VISITAS RECIBIDAS EN LA PÁGINA WEB</p> <p>MEDIO DE VERIFICACIÓN: ESTADÍSTICAS WEB</p> <p>LÍNEA DE BASE: 1500</p>	EL INTERÉS DE LA CIUDADANÍA EN LOS DATOS PUBLICADOS

MINISTERIO DE CIUDADANIA

DENOMINACIÓN: **JÓVENES, CONSUMO Y DERECHOS - DEFENSA DEL CONSUMIDOR**

CODIFICACIÓN PRESUPUESTARIA: JUR: 20 SA: CD - PRG 78

POLÍTICA PÚBLICA:

EN EL MARCO DE LA ODS, EN SU OBJETIVO N° 10 - "REDUCCIÓN DE LAS DESIGUALDADES" Y SEGÚN LO ESTABLECIDO EN LA LEY NACIONAL N°24.240, A LA CUAL ADHIERE LA LEY PROVINCIAL N°2.268, SE ESTABLECE FORMAR E INCORPORAR CONCEPTOS CLAROS SOBRE LOS DERECHOS COMO CONSUMIDORES Y USUARIOS A LAS Y LOS ADOLESCENTES Y JÓVENES DE LA PROVINCIA DEL NEUQUÉN. BRINDAR INFORMACIÓN SOBRE SU CONDICIÓN COMO CONSUMIDOR Y/O USUARIO, DERECHOS Y OBLIGACIONES, FUNCIONAMIENTO DE LA SOCIEDAD DE CONSUMO Y MECANISMOS CON LOS QUE DISPONEN PARA ACTUAR COMO CIUDADANA Y CIUDADANO INFORMADOS, SEGÚN LO ENMARCADO LEGALMENTE. PROMOVER, DIFUNDIR Y EDUCAR POR MEDIO DE ACCIONES RESPONSABLES ANTE LOS DIFERENTES ACTOS DE CONSUMO DE BIENES Y SERVICIOS QUE LA VIDA COTIDIANA PRESENTA ASUMIENDO UNA ACTITUD CRÍTICA Y ACTIVA ANTE UNA SITUACIÓN.

MEMORIA DESCRIPTIVA:

PROGRAMA BAJO LA METODOLOGÍA DE PRESUPUESTO ORIENTADO A RESULTADOS. A LO LARGO DE ESTE PERIODO, SOBRE TODO EN LA COYUNTURA POR LA QUE ATRAVESAMOS, SE RECEPCIONO VARIADAS DENUNCIAS, EN EL USO MASIVO DE COMPRAS ONLINE, ENGAÑOS POR WHATS APP, CORREOS ELECTRÓNICOS , CAJEROS, LLAMADAS TELEFONICAS, ETC. EL GRUPO ETARIO CON MÁS RECLAMOS A PRESENTAR, SE CONCENTRO EN ADOLESCENTES Y JÓVENES, LUEGO EN ADULTOS Y ADULTOS MAYORES. LO QUE NOS LLEVA A PENSAR EN QUE DEBEMOS DIFUNDIR, EDUCAR Y PREVENIR DESDE EDADES TEMPRANAS , EN EL CONOCIMIENTO DE LOS DERECHOS Y OBLIGACIONES, DEL CIUDADANO CONSUMIDOR RESPONSABLE, EVITANDO FUTUROS INCOVENIENTES, ENTRE RELACIÓN CONSUMO PROVEEDOR.

OBJETIVOS:**OBJETIVO PRINCIPAL:**

LOGRAR QUE LOS JOVENES DE 11 A 18 AÑOS CONOZCAN SUS DERECHOS Y OBLIGACIONES, PARA ASÍ LOGRAR UNA MEJOR CALIDAD DE VIDA COMO CIUDADANO CONSUMIDOR RESPONSABLE. EMPODERARLOS Y SABER QUE AL MOMENTO DE LA RELACIÓN CONSUMIDOR PROVEEDOR, ESTEN EN CONOCIMIENTO PLENO DE SUS DERECHOS DE ACUERDO A LA LEY 24420. ASIMISMO, ES FUNDAMENTAL QUE ENTRE SUS PARES YA NSEA ADOLESCENTES/JOVENES, REPLIQUEN LA INFORMACIÓN .

OBJETIVOS ESPECÍFICOS:

- 1.PROMOVER QUE LAS LOCALIDADES DEL INTERIOR CON DELEGACIONES DE PROTECCIÓN AL CONSUMIDOR ACTÚEN COMO REDES DE ENLACE Y FLUJO DE INFORMACIÓN PERMANENTE, COMO ASÍ TAMBIÉN SITIO DE CONSULTAS CON LAS Y LOS ADOLESCENTES Y JÓVENES DE TODAS LAS LOCALIDADES DEL INTERIOR.
- 2.REALIZAR CAMPAÑA DE DIFUSIÓN Y PROMOCIÓN DE DERECHOS EN ESCUELAS PRIMARIAS, SECUNDARIAS, INSTITUTOS DE FORMACIÓN, CLUBES DEPORTIVOS, ETC.
- 3.REALIZAR EVENTOS, JORNADAS Y ENCUENTROS PRESENCIALES Y POR REDES SOCIALES, EN EL MARCO DE LA LEY N° 24.240.
- 4.MONITOREAR Y/O REALIZAR EL SEGUIMIENTO DE LAS ACTIVIDADES, CON EL OBJETIVO DE GENERAR INDICADORES QUE SERÁN UTILIZADOS PARA LA DETECCIÓN Y TOMA DE DECISIONES, CON EL FIN DE RECABAR DATOS Y DE SER NECESARIO, READECUAR LOS OBJETIVOS ESPECÍFICOS HACIA LOS RESULTADOS ESPERADOS.
- 5.ESTAR ATENTOS EN LA DINÁMICA DE LAS DIFERENTES DEMANDAS Y SUS ESTADÍSTICAS ATADAS A EVENTOS COMO, CONTRATACIÓN DE VIAJES DE FIN DE AÑO EN EGRESADAS/OS, ALQUILER DE LUGARES EN VERANO E INVIERNO, COMPRAS ONLINE EN TEMPORADA ESCOLAR, EQUIPAMIENTOS ELECTRÓNICOS, CONTRATACIÓN DE SERVICIOS DE WIFI, USO RESPONSABLE DE DISPOSITIVOS ELECTRÓNICOS, ETC..

DENOMINACIÓN: JÓVENES, CONSUMO Y DERECHOS - DEFENSA DEL CONSUMIDOR
CODIFICACIÓN PRESUPUESTARIA: JUR: 20 SA: CD - PRG 78
PRESUPUESTO ASIGNADO: GASTO DE PERSONAL \$ 4.752.863 + OTROS GASTOS \$ 2.027.100 = TOTAL \$ 6.779.963

RESUMEN NARRATIVO		INDICADOR	SUPUESTOS
FIN	1	CONTRIBUYE A LAS ODS N°4 EDUCACIÓN DE CALIDAD (META 4.1), ODS N°5 IGUALDAD DE GÉNERO (META5C). CON RESPECTO AL PLAN PROVINCIAL QUINQUENAL 2019/2023. EL PROGRAMA CONTRIBUYE AL OBEJTIVO ESTRATEGICO N°21 PLAN PROVINCIAL DE PREVENCIÓN Y PROMOCIÓN DE DERECHOS DE LA CIUDADANÍA-2023	
	1	<p>NOMBRE: PARTICIPACIÓN DE LAS JUIVENTUDES POR GENERO DE LA FRANJA ETARIA DE 11 BA 18 AÑOS QUE ASISTEN A ESTABLECIMIENTOS DE NIVEL MEDIO POR MUNICIPIOS Y COMISIONES DE FOMENTO</p> <p>OBJETIVO: PERMITE MEDIR LA PARTICIPACAIÓN DE LOS Y LAS JÓVENES EN LOS ENCUNTROS INFORMATIVOS QUE SE ORGANIZAN DESDE LOS ESTABLECIMIENTOS DE NIVEL MEDIO</p> <p>VALOR DESEABLE: 300 ALUMNOS/AS PARTICIPANTES</p> <p>MÉTODO DE CÁLCULO: CANTIDAD DE JÓVENES POPR GÉNERO Y POR MUNICIPIO Y COMISIONES DE FOMENTO DE 11 A 18 AÑOS DE EDAD QUE PARTICIPAN EN LOS ENCUNTROS INFORMATIVOS</p> <p>MEDIO DE VERIFICACIÓN: POLANILLAS DE ASISTENCIA, RECLAMOS, CONSULTAS A TRAVES DE LAS REDES SOCIALES</p> <p>LÍNEA DE BASE: EN COONSTRUCCIÓN</p>	LOS Y LAS JÓVENES DE LA PROVINCIA DEL NEUQUÉN, QUE ASISITEN A NIVEL EDUCATIVO MEDIO, DEMUESTRAN INTERÉS EN CONIOCER SUS DERECHOS Y OIBLIGACIONES ESTIPULADOS EN LA LEY 24.240, LOS Y LAS JOVENES DE NIVEL EDUCATIVO PARTICIPAN ACTIVAMENTE DE LOS ENCUNTROS VIRTUALES Y/O PRESENCIALES QUE SE ORGANIZAN PARA TAL FIN. LOS Y LAS AUTORIDADES DE LOS ESTABLECIMIENTOS DE NIVEL EDUCATIVO MEDIO DEMUESTRAN INTERES ES EWSTA LÍNEA DE TRABAJO.
PRO	<p>NOMBRE: PARTICIPACIÓN DE LAS JUVENTUDES POR GÉNERO DE LA FRANJA ETARIA ENTRE 11 AÑOS A 18 AÑOS DE EDAD QUE ASISTEN A ESTABLECIMIENTOS DE NIVEL INICAL Y MEDIO DE MUNICIPIOS Y COMISIONES DE FOMENTO</p> <p>OBJETIVO: PERMITE MEDIR LA PARTICIPACIÓN DE LAS Y LOS JÓVENES EN LOS ENCUNTROS INFORMATIVOS QUE SE ORGANIZAN DESDE LOS ESTABLECIMIENTOS DE NIVEL INICIAL Y MEDIO</p> <p>VALOR DESEABLE: 300 ALUMNOS/AS PARTICIPANTES</p> <p>MÉTODO DE CÁLCULO: CANTIDAD DE GÉNERO POR MUNICIPIO Y COMISION DE FOMENTO DE 11 A 18 AÑOS DE EDAD QUE ASISTEN Y PARTICIPAN EN LOS ENCUNTROS INFORMATIVOS</p> <p>MEDIO DE VERIFICACIÓN: PLANILLAS DE ASISTENCIA, RECLAMOS Y CONSULTAS A TRAVES DE LAS REDES SOCIALES</p> <p>LÍNEA DE BASE: EN CONSTRUCCION</p>		
POS			
SIT			
O			
T			

DENOMINACIÓN: JÓVENES, CONSUMO Y DERECHOS - DEFENSA DEL CONSUMIDOR
CODIFICACIÓN PRESUPUESTARIA: JUR: 20 SA: CD - PRG 78
PRESUPUESTO ASIGNADO: GASTO DE PERSONAL \$ 4.752.863 + OTROS GASTOS \$ 2.027.100 = TOTAL \$ 6.779.963

RESUMEN NARRATIVO		INDICADOR	SUPUESTOS
P R O P O S I T O	1 EN EL PERÍODO COMPRENDIDO ENTRE EL 2021 AL 2023, EL PROGRAMA LOGRÓ AL MENOS QUE 8.640 JÓVENES (REPRESENTAN EL 60% DE 14.400 JÓVENES) COMPRENDIDOS EN LA FRANJA ETARIA DE 11 A 18 AÑOS, ADEMÁS DE QUE ESTÉN IMPLÍCITOS LOS DEMÁS GRUPOS ETARIOS , COMO JÓVENES, ADULTOS Y ADULTOS MAYORES DE LA PROVINCIA DEL NEUQUÉN, ACCEDAN A CONOCER SUS DERECHOS Y OBLIGACIONES LO ESTIPULADO EN LA LEY N° 24.240, GARANTIZANDO UNA MEJOR CALIDAD DE VIDA EM SU CONDICIÓN DE CIUDADANO CONSUMIDOR RESPONSABLE.	<p>NOMBRE: PORCENTAJE DE BENEFICIARIO SATISFECHO</p> <p>OBJETIVO: PERMITE MEDIR LAS FORMACIONES QUE SE BRINDAN DESDE EL PROGRAMA A PARTIR DE LA SATISFACCION QUE LE PRODUCE A LOS/AS JOVENES</p> <p>VALOR DESEABLE: 100% BENEFICIARIO SATISFECHO</p> <p>MÉTODO DE CÁLCULO: CANTIDAD DE BENEFICIARIOS ENCUESTADOS SATISFECHOS/AS CANTIDAD DE BENEFICIARIOS ENCUESTADOS/AS *100</p> <p>MEDIO DE VERIFICACIÓN: ENCUESTA DE SATISFACCIÓN REALIZADAS A LOS ADOLESCENTES Y JU8VENTUDES DESDE LOS ESTABLECIMIENTOS DE NIVEL INICAL Y MEDIO ADHERIDOS PARA FORMAR JÓVENES DE DERECHO</p> <p>LÍNEA DE BASE: EN CONSTRUCCIÓN</p>	LOS Y LAS JÓVENES DE LA PROVINCIA DEL NEUQUÉN, QUE ASISITEN A NIVEL EDUCATIVO MEDIO, DEMUESTRAN INTERÉS EN CONIOCER SUS DERECHOS Y OIBLIGACIONES ESTIPULADOS EN LA LEY 24.240, LOS Y LAS JOVENES DE NIVEL EDUCATIVO PARTICIPAN ACTIVAMENTE DE LOS ENCUNTROS VIRTUALES Y/O PRESENCIALES QUE SE ORGANIZAN PARA TAL FIN. LOS Y LAS AUTORIDADES DE LOS ESTABLECIMIENTOS DE NIVEL EDUCATIVO MEDIO DEMUESTRAN INTERES ES EWSTA LÍNEA DE TRABAJO.

DENOMINACIÓN: JÓVENES, CONSUMO Y DERECHOS - DEFENSA DEL CONSUMIDOR
CODIFICACIÓN PRESUPUESTARIA: JUR: 20 SA: CD - PRG 78
PRESUPUESTO ASIGNADO: GASTO DE PERSONAL \$ 4.752.863 + OTROS GASTOS \$ 2.027.100 = TOTAL \$ 6.779.963

	RESUMEN NARRATIVO	INDICADOR	SUPUESTOS
C O M P O N E N T E			

DENOMINACIÓN: JÓVENES, CONSUMO Y DERECHOS - DEFENSA DEL CONSUMIDOR
CODIFICACIÓN PRESUPUESTARIA: JUR: 20 SA: CD - PRG 78
PRESUPUESTO ASIGNADO: GASTO DE PERSONAL \$ 4.752.863 + OTROS GASTOS \$ 2.027.100 = TOTAL \$ 6.779.963

RESUMEN NARRATIVO		INDICADOR	SUPUESTOS
C O M P O N E N T E	1 DELEGACIONES DE DEFENSA AL CONSUMIDOR, CONFORMADAS EN MUNICIPIOS Y COMISIONES DE FOMENTO DE LA PROV	<p>NOMBRE: PARTICIPACIÓN DE LAS ADOLESCENCIAS Y JUVENTUDES POR GENERO ENTRE LOS 11 Y 18 AÑOS DE EDAD QUE ASISRTEN A ESTABLECIMEINTOS DE NIVEL INICIAL Y MEDIO POR MUNICIPIOS Y COMISIONES DE FOMENTO</p> <p>OBJETIVO: PERMITE MEDIR LA PARTICIPACIÓN DE LAS ADOILESCENCIAS Y JUVENTUDES LOCALES EN LOS ENCUENTROS INFORMATIVOS, QUE SE ORGANIZAN DESDE LOS ESTABLECIMIENTOS DE NIVEL INICIAL Y MEDIO</p> <p>VALOR DESEABLE: 300 ALUMNOS/AS PARTICIPANTES</p> <p>MÉTODO DE CÁLCULO: CANTIDAD DE ADOLESCENTES Y JOVENES POR GENERO, MUNICIPIOS Y COMISIONES DE FOMENTO DE ENTRE 11 A 18 AÑOS DE EDAD, QUE ASISTAN Y PARTICIPEN EN LOS ENCUENTROS INFORMATIVOS</p> <p>MEDIO DE VERIFICACIÓN: PLANILLA DE ASISTENCIA, RECLAMOS Y CONSULTAS A TRAVES DE LAS REDES SOCIALES</p> <p>LÍNEA DE BASE: EN CONSTRUCCIÓN</p>	SE LOGRA UN TRABAJO ARTICULADO ENTRE LOS ESTABLECIMEINTOS DE NIVEL INICIAL Y MEDIO DE LOS MUNICIPIOS Y COMISIONES DE FOMENTO, ESTAN INTERESADOS ASIMISMO, EN LA PROPUESTA PARA QUE LAS ADOLESCENCIAS Y JUVENTUDES DESDE LOS 11 HASTA LOS 18 AÑOS DE EDAD, CONOZCAN SUS DERECHOS Y OBLIGACIONES EN CALIDAD DE CIUDADANOS/AS CONSUMIDORES RESPONSABLES
		<p>NOMBRE: PORCENTAJE DE BENEFICIARIOS SATISFECHOS</p> <p>OBJETIVO: PERMITE MEDIR LA CALIDAD DE LAS FORMACIONES QUEN SE BRINDAN DESDE EL PROGRAMA A PARTIR DE LA SATISFACCIÓN QUE LES PORDUCE A LAS ADOLESCENCIAS Y JUVENTUDES</p> <p>VALOR DESEABLE: 100%BENEFICIAR4IOS SATISFECHOS</p> <p>MÉTODO DE CÁLCULO: CANTIDAD DE BENEFICIARIOS ENCUESTADOS SATISFECHOS/AS CANTIDAD DE BENEFICIARIOS ENCUESTADOS/AS *100</p> <p>MEDIO DE VERIFICACIÓN: ENCUESTA DE SATISFACCIÓN REALIZADA A LAS ADOLESCENCIAS Y JUVENTUDES DE LOS ESTABLECIMIENTOS DE NIVEL INICIAL Y MEDIO, ADHERIDOS PARA FORMAR CIUDADANOS DE CONSUMOS RESPONSABLES</p> <p>LÍNEA DE BASE: EN COSNTRUCCION</p>	

DENOMINACIÓN: JÓVENES, CONSUMO Y DERECHOS - DEFENSA DEL CONSUMIDOR
CODIFICACIÓN PRESUPUESTARIA: JUR: 20 SA: CD - PRG 78
PRESUPUESTO ASIGNADO: GASTO DE PERSONAL \$ 4.752.863 + OTROS GASTOS \$ 2.027.100 = TOTAL \$ 6.779.963

RESUMEN NARRATIVO		INDICADOR	SUPUESTOS
C O M P O N E N T E	1 DELEGACIONES DE DEFENSA AL CONSUMIDOR, CONFORMADAS EN MUNICIPIOS Y COMISIONES DE FOMENTO DE LA PROV	<p>NOMBRE: CANTIDAD DE MUNICIPIOS Y COMISIONES DE FOMENTO CON DELEGACIONES DE DEFENSA AL CONSUMIDOR CONFORMADAS</p> <p>OBJETIVO: PERMITE CONOCER LA CANTIDAD DE MUNICIPIOS Y COMISIONES DE FOMENTO, QUE ACCEDIERON A CONFORMAR DELEGACIONES DE ENLACE CON LOS ESTABLECIMIENTOS EDUCATIVOS</p> <p>VALOR DESEABLE: 12 MUNICIPIOS CON DELEGACIONES DE DEFENSA LA CONSUMIDOR CONFORMADAS</p> <p>MÉTODO DE CÁLCULO: SUMATORIA DE DELEGACIONES DE DEFENSA AL CONSUMIDOR CONFORMADAS</p> <p>MEDIO DE VERIFICACIÓN: PLANILLA DE ASISTENCIAS, INFORMES, REGISTROS FOTOGRAFICOS, CAPACITACIONES Y VISITAS.</p> <p>LÍNEA DE BASE: EN CONSTRUCCIÓN</p>	SE LOGRA UN TRABAJO ARTICULADO ENTRE LOS ESTABLECIMIENTOS DE NIVEL INICIAL Y MEDIO DE LOS MUNICIPIOS Y COMISIONES DE FOMENTO, ESTAN INTERESADOS ASIMISMO, EN LA PROPUESTA PARA QUE LAS ADOLESCENCIAS Y JUVENTUDES DESDE LOS 11 HASTA LOS 18 AÑOS DE EDAD, CONOZCAN SUS DERECHOS Y OBLIGACIONES EN CALIDAD DE CIUDADANOS/AS CONSUMIDORES RESPONSABLES

DENOMINACIÓN: JÓVENES, CONSUMO Y DERECHOS - DEFENSA DEL CONSUMIDOR
CODIFICACIÓN PRESUPUESTARIA: JUR: 20 SA: CD - PRG 78
PRESUPUESTO ASIGNADO: GASTO DE PERSONAL \$ 4.752.863 + OTROS GASTOS \$ 2.027.100 = TOTAL \$ 6.779.963

RESUMEN NARRATIVO		INDICADOR	SUPUESTOS
C O M P O N E N T E	2 CAMPAÑA DE DIFUSIÓN COMUNICACIÓN Y PROMOCIÓN DE LOS DERECHOS COMO CONSUMIDORES RESPONSABLES LOGRADOS.	<p>NOMBRE: CANTIDAD DE CAMPAÑAS DE DIFUSIÓN PARA PROMOVER LA LEY DEL CONSUMIDOR ENTRE ADOLESCENCIAS Y JUVENTUDES DE ENTRE 11 Y 18 AÑOS</p> <p>OBJETIVO: PERMITE CONOCER EL GRADO DE AVANCE EN CUANTO A LA IMPLEMENTACIÓN DE LAS CAMPAÑAS DE DIFUSIÓN Y COMUNICACIÓN DE LA LEY DE CONSUMIDOR ENTRE LAS ADOLESCENCIAS Y JUVENTUDES</p> <p>VALOR DESEABLE: 10 CAMPAÑAS REALIZADAS</p> <p>MÉTODO DE CÁLCULO: SUMATORIAS DE CAMPAÑAS DE DIFUSIÓN</p> <p>MEDIO DE VERIFICACIÓN: CAMPAÑA DE DIFUSIÓN PUBLICITADA</p> <p>LÍNEA DE BASE: EN CONSTRUCCION</p>	EXISTEN RECURSOS ECONÓMICOS PARA ADQUIRIR FOLLETERÍA, Y REALIZAR LAS CAMPAÑAS DE COMUNICACIÓN Y DIFUSIÓN. SE CUENTA CON EL APOYO DE MEDIOS DE COMUNICACIÓN PARA LA DIFUSIÓN. SE CUENTA CON EL INTERÉS DEL PERSONAL DE LAS DIFERENTES ÁREAS DEL ORGANISMO PARA PARTICIPAR.
		<p>NOMBRE: CANTIDAD DE PIEZAS COMUNICACIONALES DISEÑADAS E IMPLEMENTADAS</p> <p>OBJETIVO: PERMITE CONOCER LA CANTIDAD DE PIEZAS COMUNICACIONALES POR EL PROGRAMA</p> <p>VALOR DESEABLE: 1600 PIEZAS COMUNICACIONALES IMPLEMENTADAS</p> <p>MÉTODO DE CÁLCULO: SUMATORIA DE PIEZAS COMUNICACIONALES E IMPLEMENTADAS</p> <p>MEDIO DE VERIFICACIÓN: RADIO, TV, REDES, PAGINA WEB</p> <p>LÍNEA DE BASE: EN CONSTRUCCION</p>	
	3 EVENTOS EN FECHAS CONMEMORATIVAS JORNADAS Y ENCUENTROS PARA PROMOVER LOS DERECHOS Y OBLIGACIONES COMO CIUDADANOS/AS CONSUMIDOR, RESPONSABLES REALIZADOS	<p>NOMBRE: CANTIDAD DE EVENTOS , JORNADAS Y ENCUENTROS REALIZADOS PARA PROMOVER LA LEY DEL CONSUMIDOR</p> <p>OBJETIVO: PERMITE CONOCER LA VARIACIÓN PORCENTUAL DE LOS EVENTOS , JORNADAS Y ENCUENTROS REALIZADOS PARA PROMOVER LA LEY DE DEFENSA AL CONSUMIDOR EN LAS ADOLESCENCIAS Y JUVENTUDES</p> <p>VALOR DESEABLE: 6 JORNADAS REALIZADAS 2 EVENTOS REALIZADOS</p> <p>MÉTODO DE CÁLCULO: SUMATORIA DE EVENTOS , JORNADAS Y ENCUENTROS REALIZADOS</p> <p>MEDIO DE VERIFICACIÓN: PLANILLA DE EVENTOS REALIZADOS, REGISTROS FOTOGRAFICOS, REGISTROS AUDIOVISUAL Y VISITAS</p> <p>LÍNEA DE BASE: EN CONSTRUCCION</p>	EXISTEN RECURSOS ECONÓMICOS PARA SOLVENTAR VIÁTICOS TRANSPORTE. ALNOJAMIENTO DE LOS ORGANIZADORES. SE CUENTA CON EL APOYO DE MEDIOS DE COMUNICACIÓN QUE COLABOREN EN LA DIFUSIÓN DE LOS EVENTOS . SE CUENTA CON EL INTERÉS DEL PERSONAL DE LAS DIFERENTES ÁREAS DEL ORGANISMO Y DE LOS REFERENTES DE LAS DELEGACIONES DE PROTECCION AL CONSUMIDOR PARA PARTICIPAR EN LA ORGANIZACIÓN DE LOS EVENTOS. ESTÁN DADAS LAS CONDICIONES COYUNTURRALES PARA QUE SE LLEVEN ADELANTE LOS EVENTOS PLANIFICADOS. NO EXISTE UN CONTEXTO DE PANDEMIA A NIVEL MUNDIAL

DENOMINACIÓN: JÓVENES, CONSUMO Y DERECHOS - DEFENSA DEL CONSUMIDOR
CODIFICACIÓN PRESUPUESTARIA: JUR: 20 SA: CD - PRG 78
PRESUPUESTO ASIGNADO: GASTO DE PERSONAL \$ 4.752.863 + OTROS GASTOS \$ 2.027.100 = TOTAL \$ 6.779.963

RESUMEN NARRATIVO		INDICADOR	SUPUESTOS
C O M P O N E N T E	4 MONITOREO Y /O SEGUIMIENTO DE LAS ACTIVIDADES DEL PROGRAMA REALIZADOS	<p>NOMBRE: CANTIDAD DE INFORMES DE MONITOREO REALIZADOS</p> <p>OBJETIVO: PERMITE MEDIR LA EVOLUCIÓN DE LAS ACTIVIDADES QUE EL PROGRAMA LOGRO REALIZAR DE ACUERDO A LAS ACTIVIDADES PLANIFICADAS DURANTE CADA CORTE</p> <p>VALOR DESEABLE: 4 INFORMES REALIZADOS</p> <p>MÉTODO DE CÁLCULO: SUMATORIA DE CANTIDAD DE INFORMES DE MONITOREOS REALIZADOS</p> <p>MEDIO DE VERIFICACIÓN: INFORME DE MONITOREO</p> <p>LÍNEA DE BASE: EN COSNTRUCCION</p>	EXISTE UN CONTEXTO MUNDIAL SIN PANDEMIA PARA LLEVAR ADELANTE LAS ACTIVIDADES DEL PROGRAMA EN FORMA PRESENCIAL. EXISTE CAPACIDAD DE ADAPTACIÓN DE LAS ATIVIDADES DEL PROGRAMA PARA LLEVARLAS ADELANTE EN FORMA VIRTUAL Y/O PRESENCIAL.