

# PROYECTO DE PRESUPUESTO 2021

69.928

12.002

**PRESUPUESTO ORIENTADO A RESULTADOS**



GOBIERNO DE LA PROVINCIA DEL NEUQUÉN

MINISTERIO DE ECONOMÍA E INFRAESTRUCTURA

# PRESUPUESTO ORIENTADO A RESULTADOS 2021

## INTRODUCCIÓN

---

El Estado tiene como fin último la creación de valor público, que se visibiliza en aquellos cambios sociales - notoriamente medibles en un período de tiempo determinado- que genera mediante la formulación y ejecución de políticas públicas diseñadas en función de las necesidades o demandas sociales. De este modo, son las políticas públicas las que intermedian entre el gobierno y la sociedad neuquina. Éstas son producto del proceso político, generando como resultado, aquellos bienes o servicios que ofrece el Estado, para de esta forma garantizar y sostener el bienestar de los ciudadanos. Es de destacar, que la estructura intersectorial con la que está conformada la administración pública provincial, resulta sumamente favorable para lograr tal fin.

Tomando la definición establecida por el Grupo de las Naciones Unidas para el Desarrollo<sup>1</sup>, se entiende que la Gestión para Resultados (GpR) es:

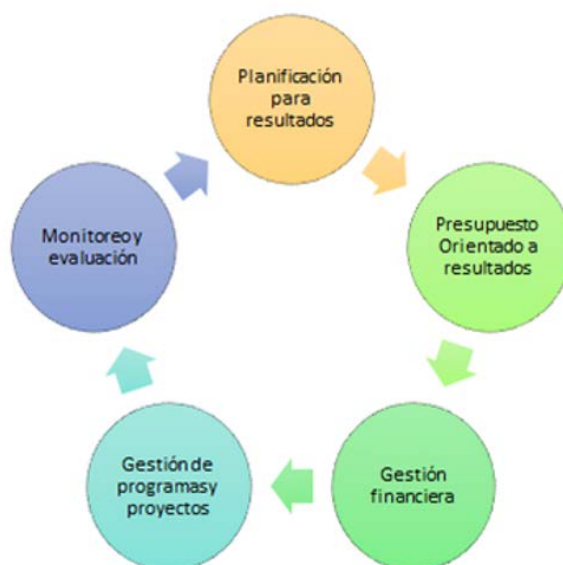
« [...] una estrategia (o un enfoque) de gestión mediante la cual todos los actores que contribuyen directa o indirectamente al logro de un conjunto de resultados se aseguran de que sus procesos, productos y servicios favorecen la consecución de los resultados finales deseados (productos, efectos y objetivos o impacto de nivel superior). Los actores utilizan a su vez la información y las evidencias relativas a los resultados reales para fundamentar sus decisiones sobre el diseño, la dotación de recursos y la implementación de los programas y las actividades, así como para rendir cuentas y elaborar informes».

La metodología se basa en cinco pilares fundamentales, entre los que se destaca el Presupuesto Orientado a Resultados (POR), siendo la herramienta que articula la planificación operativa y la presupuestación de las políticas públicas formuladas a partir del principio de transparencia, eficacia, eficiencia, efectividad y calidad de los servicios prestados por el Estado Provincial.

---

<sup>1</sup> “Results-Based Management Handbook”, PNUD (2011)

Gráfico 1: Pilares de la Gestión para Resultados (GpR)



Fuente Elaboración Propia

La implementación de la GpR requiere innovaciones sustantivas en la gestión del sector público, por lo que supone un esfuerzo a mediano y largo plazo que normalmente trasciende varios períodos gubernamentales. Ante todo, la GpR requiere transformar la cultura institucional imperante, basada en el cumplimiento de los procedimientos, y crear una nueva orientada hacia los resultados.

Para realizar el seguimiento y monitoreo de las políticas públicas se establecen metas, objetivos y resultados a alcanzar en un período de tiempo determinado, elaborados bajo la lógica en los programas que implementan la metodología.

La **evaluación de los resultados de una política pública**: Es lo que normalmente se entiende por evaluación del grado de cumplimiento de los objetivos, o por evaluación de los outputs. y la evaluación de las consecuencias esperadas e inesperadas de una política (conocida también como evaluación de impactos).

Esta estrategia se enmarca en el Plan Quinquenal 2019-2023 – Plan de Desarrollo Provincial- formulado con un enfoque prospectivo a mediano plazo. Para alcanzar el futuro deseable, las políticas públicas se formulan mediante planes, programas y proyectos contextualizados en una nueva forma de gestión hacia a un estado moderno.

Desde la Subsecretaría de Hacienda, dependiente del Ministerio de Economía e Infraestructura, se coordina la implementación del Presupuesto Orientado a Resultados

(POR), con el fin de fortalecer la articulación entre el presupuesto y la planificación, garantizando la eficiencia, eficacia y efectividad del gasto público.

Asimismo, se considera que el POR es el conjunto de metodologías, procesos e instrumentos que permiten que las decisiones involucradas en un presupuesto incorporen sistémicamente consideraciones sobre los resultados, pasados y esperados, de la aplicación de los recursos públicos.

Es dable destacar, que esta técnica presupuestaria enfatiza el valor del presupuesto como herramienta generadora de datos relevantes que fortalecen la toma de decisiones en base a evidencia cierta y permite redirigir y rediseñar el plan de acción y los recursos, hacia el resultado final esperado retroalimentando la mejora continua en las etapas del ciclo de vida de la política pública provincial.

El Presupuesto Orientado a Resultados a largo plazo, genera cambios culturales que ponen de manifiesto la necesidad de diseñar nuevos modelos de gestión adaptados a recrear el vínculo productivo entre los tomadores de decisión y las gerencias operativas, asignando responsabilidades claras unos y otros, de manera tal que se focalicen los planes de acción de los organismos ejecutores de las políticas públicas hacia el logro de los resultados.

A continuación se mencionarán los antecedentes, principales logros del año 2020 y desafíos para el año 2021.

## **ANTECEDENTES**

---

En 2008 a través de un diagnóstico se identificó la necesidad de vincular los objetivos de gobierno con los programas existentes y la información proporcionada por el presupuesto provincial. Además se estableció como objetivo fortalecer la planificación operativa y la elaboración de indicadores de desempeño para poder medir impactos.

Desde este punto de partida, en el año 2010 se propuso implementar la metodología de Gestión Basada en Resultados como herramienta integradora de planificación, gestión y presupuesto. Durante el año 2012, se trabajó con la asistencia técnica del PNUD en un primer grupo de 10 programas pilotos, desde esa fecha se han incorporado programas de

manera gradual llegando al año 2018 con 23 Programas orientados a resultados en ejecución<sup>2</sup>.

En función al camino recorrido y las experiencias logradas, se incorporó en la red programática del año 2018, el **programa “Fortalecimiento del Presupuesto Orientado a Resultados”**, que por primera vez se visibilizó en la Ley de Presupuesto, formando parte de las líneas de acción de la Subsecretaría de Hacienda dependiente del Ministerio de Economía e Infraestructura de la Provincia del Neuquén.

Durante estos años se fueron instalando nuevas prácticas y modalidades de gestión en diversas áreas de la administración pública provincial. Esta experiencia ha permitido identificar en primer lugar los resultados que se quieren alcanzar y definir en función de éstos, la mejor combinación de insumos, actividades y productos para lograrlo (cadena de resultados), mejorar la articulación entre los responsables de los programas y la administración, y un mayor conocimiento de los aspectos presupuestarios. Asimismo, el proceso ha contribuido a promover y consolidar en los funcionarios/as públicos provinciales capacidades vinculadas con la planificación y presupuestación, se generaron nuevas inquietudes relativas al desarrollo de acciones de monitoreo y evaluación de los resultados, focalizando los esfuerzos en la mejora de los indicadores y metas presupuestarias de seguimiento como así también los sistemas de información disponibles.

La aplicación de este nuevo enfoque implica un cambio cultural en la gestión pública; es un proceso que está en marcha y distintos organismos han expresado su voluntad de adhesión, visibilizándose en el proceso de incorporación y formulación de programas y/o proyectos en el presupuesto en el marco de la GpR.

## **PRINCIPALES LOGROS 2020**

---

Teniendo en consideración el contexto actual de Pandemia COVID-19, durante el presente ejercicio, desde el programa “Fortalecimiento del Presupuesto Orientado a Resultados” dependiente de la Subsecretaría de Hacienda, se focalizó en realizar los esfuerzos necesarios para adaptar las formas de interactuar con los/as referentes de los

---

<sup>2</sup>En el Presupuesto 2018 se previeron 21 programas y durante el año se incorporaron 2 más.

programas y de la administración, y de brindar las capacitaciones correspondientes de la metodología, desde la virtualidad.

A los fines de facilitar y fortalecer la aplicación de las herramientas metodológicas necesarias para el diseño de políticas públicas desde el POR en el marco de la GpR, se trabaja en guías metodológicas y operativas. La GpR conlleva a tomar decisiones en base a información confiable, elaborada a partir de evidencias socavada acerca de los efectos que la acción gubernamental tiene en la sociedad. Por tanto, un elemento clave para su implementación es la medición mediante el seguimiento y/o monitoreo de los cambios producidos por esa acción.

La estrategia de monitoreo y/o seguimiento, se focaliza en la medición de los resultados obtenidos mediante dos componentes fundamentales:

1. La definición de los objetivos y metas de los proyectos, programas y políticas y la asignación de responsabilidades y recursos para el logro de los mismos.
2. El desarrollo de prácticas de monitoreo y evaluación de resultados que permitan medir la eficacia y eficiencia de los resultados obtenidos, con el fin de que los datos obtenidos sean utilizados para la mejora en el diseño de las políticas públicas.

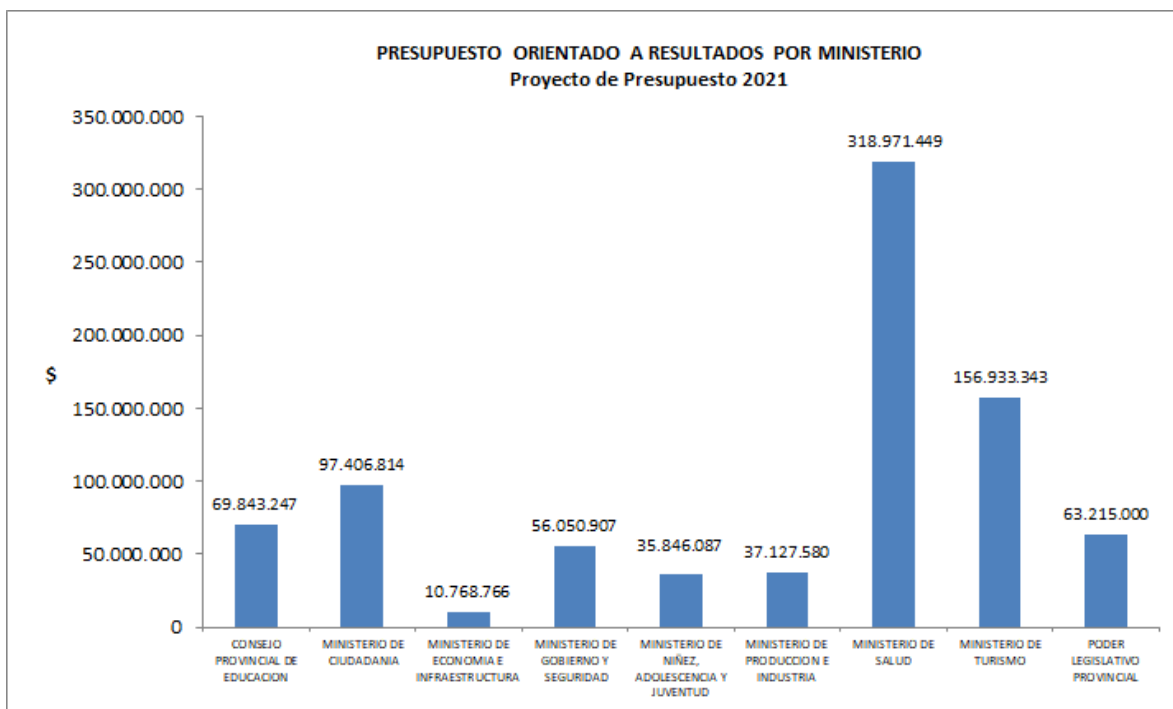
Los indicadores deben ser consensuados y construidos en equipo. Estos indicadores deben contar con atributos que le permitan al gestor/a y/o referente del programa, plan y/o proyecto, hacer el seguimiento y/o monitoreo de su plan de acción diseñado.

El monitoreo de las políticas públicas resulta de relevancia en el marco de la GpR, siendo que “lo que mide afecta a lo que se hace”.

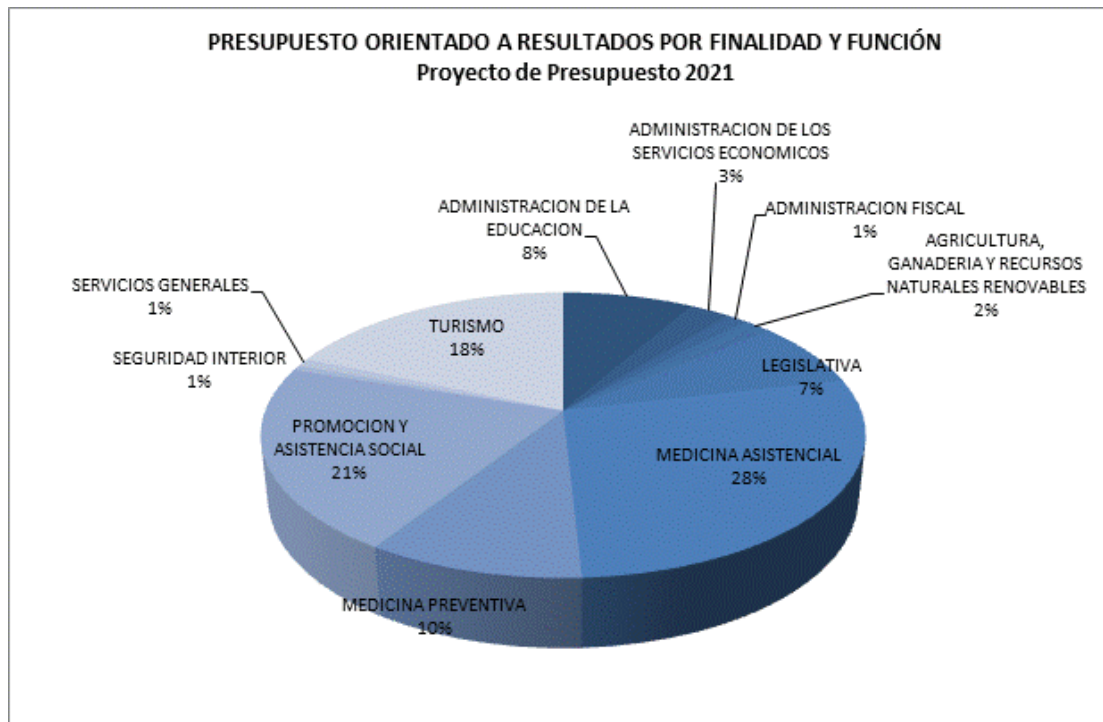
## PRESUPUESTO ORIENTADO A RESULTADOS (POR) 2021

---

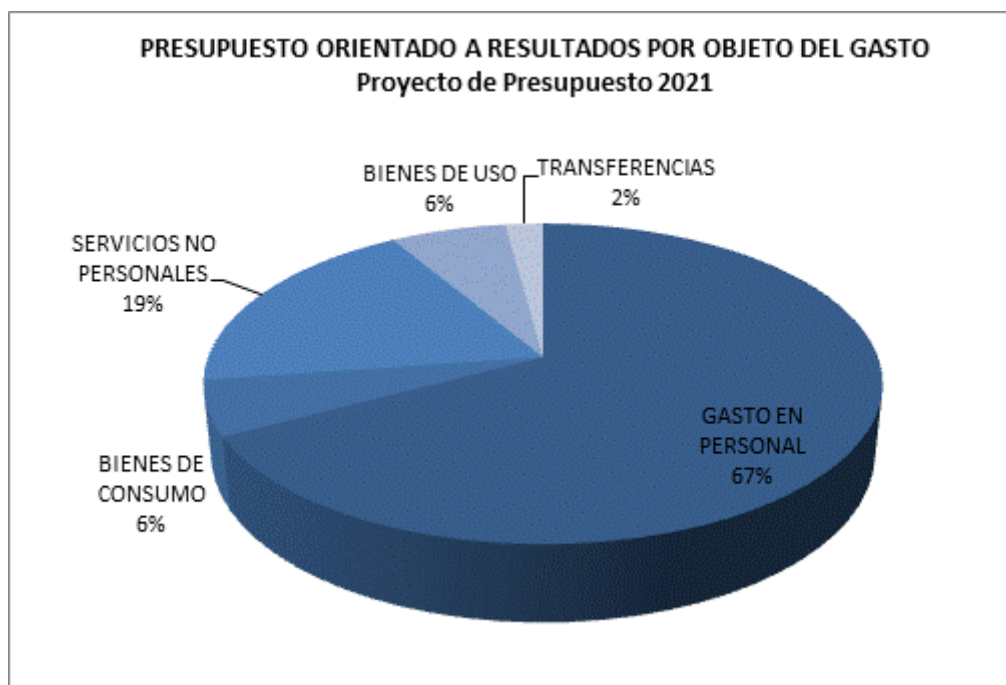
Se logró incrementar la cantidad de programas adheridos a la metodología, pasando de 47 en el año 2020, a 51 en el año 2021. Para el ejercicio 2021, el presupuesto asignado a los programas bajo la metodología de Presupuesto Orientados a Resultados asciende a la suma de **\$ 846 millones**.



A continuación, se realiza la interpretación de los datos presupuestarios por finalidad y función de los programas bajo la metodología de Presupuesto Orientados a Resultados del 2021, destacándose los gastos en los siguientes agrupamientos: Salud (Medicina Asistencial y Preventiva) que representa el 38% del total (\$318 millones); Promoción y Asistencia Social representa el 21% (\$176 millones), Turismo representa el 18% (\$156 millones).



Con respecto a la distribución del presupuesto para los programas bajo la metodología POR clasificado por Objeto del Gasto, se destacan los gastos de personal que ascienden a la suma de \$568 millones, y los gastos en servicios no personales y bienes de consumo, que asciende a la suma de \$205 millones.







# PROYECTO DE PRESUPUESTO 2021

## LISTADO DE PROGRAMAS DE PRESUPUESTO ORIENTADO A RESULTADOS POR MINISTERIO

---

### PODER LEGISLATIVO

#### MINISTERIO DE PRODUCCIÓN E INDUSTRIA:

- PRG 32 - PROGRAMA DE APOYO Y PROMOCIÓN A LAS INICIATIVAS PRODUCTIVAS FAMILIARES Y COMUNITARIAS (PRODA)
- PRG 36 - DESARROLLO FORRAJERO
- PRG 37 - SANIDAD Y CALIDAD FRUTÍCOLA
- PRG 38 - CALIDAD HORTÍCOLA
- PRG 40 - SANIDAD VEGETAL Y CONTROL DE PLAGAS

#### MINISTERIO DE TURISMO:

- PRG 31 - LEGALES, FISCALIZACIÓN Y HABILITACIONES TURÍSTICAS
- PRG 41 - FORTALECIMIENTO DE COMUNIDADES - EMPRENDEDURISMO LOCAL
- PGR 33 - MARKETING TURÍSTICO
- PGR 34 - FORTALECIMIENTO Y GESTIÓN DE DESTINOS, PRODUCTOS Y RUTAS TURÍSTICAS
- PRG 35 - INVERSIONES TURÍSTICAS PÚBLICAS
- PRG 36 - CAPACITACIÓN Y FORMACIÓN TURÍSTICA
- PRG 38 - FORTALECIMIENTO DE LA GASTRONOMÍA NEUQUINA
- PRG 39 - FORTALECIMIENTO DE FIESTAS POPULARES
- PRG 42 - FORTALECIMIENTO DE LA INFORMACIÓN TURÍSTICA

#### MINISTERIO DE CIUDADANÍA:

- PRG 33 - SUB 1 PROGRAMA DE FORTALECIMIENTO DE ORGANIZACIONES DE LA SOCIEDAD CIVIL (OSC)
- PRG 78 - JÓVENES, CONSUMOS Y DERECHOS - DEFENSA DEL CONSUMIDOR
- PRG 76 SUB1- DECONSTRUCCIÓN DE MASCULINIDADES HEGEMÓNICAS
- PRG 59 - FORTALECIMIENTO DE ESPACIOS COMUNITARIOS PARA EL ACCESO A LA JUSTICIA
- PRG 61 - ACCESIBILIDAD CIUDADANA





# PROYECTO DE PRESUPUESTO 2021

- PRG 41 SUB2 - RIESGO VOLCÁNICO Y PROTECCIÓN CIUDADANA
- PRG 64 - GESTIÓN DE VOLUNTARIOS
- PRG 73 SUB1 - PREVENCIÓN DE LA TRATA Y PROSTITUCIÓN AJENA
- PRG 73 SUB 2 - PREVENCIÓN DE VIOLENCIA EN EL NOVIAZGO
- PRG 73 SUB3 - DESARROLLO DE POLÍTICAS PÚBLICAS LOCALES CON ENFOQUE DE GÉNERO
- PRG 77 - OBSERVATORIO DE LA VIOLENCIA CONTRA LAS MUJERES
- PRG 60 - FORTALECIMIENTO INTERINSTITUCIONAL PARA LA PLENA INCLUSIÓN DE LAS PERSONAS CON DISCAPACIDAD
- PRG 49 SUB 2 - FORTALECIMIENTO DE REDES PREVENTIVAS LOCALES
- PRG 49 SUB 3 - OBSERVATORIO EN CONSUMOS PROBLEMÁTICOS

## **MINISTERIO DE EDUCACIÓN:**

- CONSEJO PROVINCIAL DE EDUCACIÓN (CPE):

- PRG 42 - EQUIPO DE APOYO Y ORIENTACIÓN PROFESIONAL A LAS INSTITUCIONES EDUCATIVAS

## **MINISTERIO DE SALUD:**

- PRG 41 - RED DE INGENIERÍA CLÍNICA
- PRG 50 - SISTEMA INTEGRADO DE ATENCIÓN DOMICILIARIA (SIAD)
- PRG 54 - PREVENCIÓN DE LA HIDATIDOSIS
- PRG 60 - EVALUACIÓN DE TECNOLOGÍA SANITARIA
- PRG 71 - SALUD EN EL TERRITORIO
- PRG 72 - PROGRAMA DE SALUD MENTAL Y ADICCIONES
- PRG 74 - PROMOCIÓN DE LA SALUD
- PRG 75 - PREVENCIÓN DE TUMORES
- PRG 76 - SALUD INTEGRAL EN ADOLESCENCIA
- PRG 77 - PROGRAMA RED DE LECHE HUMANA DE LA PROVINCIA DEL NEUQUÉN (RED BLH NQN)
- PRG 78 - FORTALECIMIENTO DEL PROCESO DE ATENCIÓN/CUIDADO EN CAPS





# PROYECTO DE PRESUPUESTO 2021

## **MINISTERIO DE ECONOMÍA E INFRAESTRUCTURA:**

- PRG 70 - FORTALECIMIENTO DEL PRESUPUESTO ORIENTADO A RESULTADOS

## **MINISTERIO DE LA NIÑEZ, ADOLESCENCIA Y JUVENTUD:**

- PRG 76 - FORTALECIMIENTO INTEGRAL DE LAS POLÍTICAS PÚBLICAS PARA LAS JUVENTUDES DE LA PROVINCIA

## **MINISTERIO DE GOBIERNO Y SEGURIDAD:**

- PRG 46 - SUB 2 - OBSERVATORIO DE SEGURIDAD HUMANA PARA LA PREVENCIÓN LOCAL
- PRG 51 - POLÍTICAS DE PARTICIPACIÓN Y PREVENCIÓN CIUDADANA (PREVIDA)
- PRG 52 - PREVENCIÓN Y CONCIENTIZACIÓN EN SEGURIDAD VIAL - PRE.CO.VIAL
- PRG 53 - INTEGRANDO JÓVENES NEUQUINOS - IN.JO.NEU.
- PRG 54 - TALLERES EN OFICIO PARA LA POBLACIÓN EN CONTEXTOS DE ENCIERRO EN LA PROVINCIA DE NEUQUÉN
- PRG 55 - FORMACIÓN DE VIGILADORES EN SEGURIDAD PRIVADA
- PRG 71 - FORTALECIMIENTO INTEGRAL PARA LA INSERCIÓN LABORAL DE LAS PERSONAS EN PROCESOS POST PENITENCIARIOS
- PRG 70 - ASISTENCIA PRIMARIA A VÍCTIMAS DE TRATA DE PERSONAS. LEY NACIONAL 26.842. LEY PROVINCIAL 2717. COMISIÓN INTERINSTITUCIONAL DE TRATA (NUEVO)

## **PODER LEGISLATIVO**

### **HONORABLE LEGISLATURA DE LA PROVINCIA DE NEUQUÉN:**

- PRG 35 - BIBLIOTECA DE LA LEGISLATURA DEL NEUQUÉN





# PROYECTO DE PRESUPUESTO 2021

- PRG 41 SUB2 - RIESGO VOLCÁNICO Y PROTECCIÓN CIUDADANA
- PRG 64 - GESTIÓN DE VOLUNTARIOS
- PRG 73 SUB1 - PREVENCIÓN DE LA TRATA Y PROSTITUCIÓN AJENA
- PRG 73 SUB 2 - PREVENCIÓN DE VIOLENCIA EN EL NOVIAZGO
- PRG 73 SUB3 - DESARROLLO DE POLÍTICAS PÚBLICAS LOCALES CON ENFOQUE DE GÉNERO
- PRG 77 - OBSERVATORIO DE LA VIOLENCIA CONTRA LAS MUJERES
- PRG 60 - FORTALECIMIENTO INTERINSTITUCIONAL PARA LA PLENA INCLUSIÓN DE LAS PERSONAS CON DISCAPACIDAD
- PRG 49 SUB 2 - FORTALECIMIENTO DE REDES PREVENTIVAS LOCALES
- PRG 49 SUB 3 - OBSERVATORIO EN CONSUMOS PROBLEMÁTICOS

## **MINISTERIO DE EDUCACIÓN:**

- CONSEJO PROVINCIAL DE EDUCACIÓN (CPE):

- PRG 42 - EQUIPO DE APOYO Y ORIENTACIÓN PROFESIONAL A LAS INSTITUCIONES EDUCATIVAS

## **MINISTERIO DE SALUD:**

- PRG 41 - RED DE INGENIERÍA CLÍNICA
- PRG 50 - SISTEMA INTEGRADO DE ATENCIÓN DOMICILIARIA (SIAD)
- PRG 54 - PREVENCIÓN DE LA HIDATIDOSIS
- PRG 60 - EVALUACIÓN DE TECNOLOGÍA SANITARIA
- PRG 71 - SALUD EN EL TERRITORIO
- PRG 72 - PROGRAMA DE SALUD MENTAL Y ADICCIONES
- PRG 74 - PROMOCIÓN DE LA SALUD
- PRG 75 - PREVENCIÓN DE TUMORES
- PRG 76 - SALUD INTEGRAL EN ADOLESCENCIA
- PRG 77 - PROGRAMA RED DE LECHE HUMANA DE LA PROVINCIA DEL NEUQUÉN (RED BLH NQN)
- PRG 78 - FORTALECIMIENTO DEL PROCESO DE ATENCIÓN/CUIDADO EN CAPS





# PROYECTO DE PRESUPUESTO 2021

## **MINISTERIO DE ECONOMÍA E INFRAESTRUCTURA:**

- PRG 70 - FORTALECIMIENTO DEL PRESUPUESTO ORIENTADO A RESULTADOS

## **MINISTERIO DE LA NIÑEZ, ADOLESCENCIA Y JUVENTUD:**

- PRG 76 - FORTALECIMIENTO INTEGRAL DE LAS POLÍTICAS PÚBLICAS PARA LAS JUVENTUDES DE LA PROVINCIA

## **MINISTERIO DE GOBIERNO Y SEGURIDAD:**

- PRG 46 - SUB 2 - OBSERVATORIO DE SEGURIDAD HUMANA PARA LA PREVENCIÓN LOCAL
- PRG 51 - POLÍTICAS DE PARTICIPACIÓN Y PREVENCIÓN CIUDADANA (PREVIDA)
- PRG 52 - PREVENCIÓN Y CONCIENTIZACIÓN EN SEGURIDAD VIAL - PRE.CO.VIAL
- PRG 53 - INTEGRANDO JÓVENES NEUQUINOS - IN.JO.NEU.
- PRG 54 - TALLERES EN OFICIO PARA LA POBLACIÓN EN CONTEXTOS DE ENCIERRO EN LA PROVINCIA DE NEUQUÉN
- PRG 55 - FORMACIÓN DE VIGILADORES EN SEGURIDAD PRIVADA
- PRG 71 - FORTALECIMIENTO INTEGRAL PARA LA INSERCIÓN LABORAL DE LAS PERSONAS EN PROCESOS POST PENITENCIARIOS
- PRG 70 - ASISTENCIA PRIMARIA A VÍCTIMAS DE TRATA DE PERSONAS. LEY NACIONAL 26.842. LEY PROVINCIAL 2717. COMISIÓN INTERINSTITUCIONAL DE TRATA (NUEVO)

## **PODER LEGISLATIVO**

### **HONORABLE LEGISLATURA DE LA PROVINCIA DE NEUQUÉN:**

- PRG 35 - BIBLIOTECA DE LA LEGISLATURA DEL NEUQUÉN



# PROYECTO DE PRESUPUESTO 2021



## Presupuesto Orientado a Resultados

MINISTERIO DE PRODUCCIÓN  
E INDUSTRIA



GOBIERNO  
DE LA PROVINCIA  
DEL NEUQUÉN

MINISTERIO DE ECONOMÍA  
E INFRAESTRUCTURA



## Programa Orientado a Resultado

## MINISTERIO DE PRODUCCION E INDUSTRIA

DENOMINACIÓN: **PROGRAMA DE APOYO Y PROMOCIÓN A LAS INICIATIVAS PRODUCTIVAS FAMILIARES Y COMUNITARIAS (PRODA)**

CODIFICACIÓN PRESUPUESTARIA: JUR: 5 SA: MP - PRG 32

POLÍTICA PÚBLICA:

EL PROGRAMA DE APOYO Y PROMOCIÓN A LAS INICIATIVAS PRODUCTIVAS FAMILIARES Y COMUNITARIAS CONTRIBUYE A PROCURAR LA SOSTENIBILIDAD DE LOS SISTEMAS DE PRODUCCIÓN DE ALIMENTOS MEDIANTE BUENAS PRÁCTICAS AGROPECUARIAS QUE AUMENTEN LA PRODUCTIVIDAD Y LA PRODUCCIÓN, FORTALEZCAN LA CAPACIDAD DE ADAPTACIÓN AL CAMBIO Y LA VARIABILIDAD CLIMÁTICA, REDUZCAN EL RIESGO AGROPECUARIO Y MEJOREN PROGRESIVAMENTE LA CALIDAD DE LOS AGROECOSISTEMAS. (ODS 2.4 - ADAPTADO)

MEMORIA DESCRIPTIVA:

PROGRAMA BAJO LA METODOLOGÍA DE PRESUPUESTO ORIENTADO A RESULTADOS.

EL PROGRAMA DE DESARROLLO AGROALIMENTARIO PRODA, SE DESEMPEÑA DENTRO DE LAS POLÍTICAS PÚBLICAS FORMULADAS POR EL MINISTERIO DE PRODUCCIÓN E INDUSTRIA DEL GOBIERNO DE LA PROVINCIA DE NEUQUÉN, TRABAJA DESDE EL AÑO 2002 CON DIFERENTES LÍNEAS DE ACCIÓN EN EL TERRITORIO DE NUESTRA PROVINCIA.

SE TRATA DE UN PROGRAMA QUE ABARCA CADA UNO DE LOS LINEAMIENTOS ESTRATÉGICOS MINISTERIALES Y ABORDA LA TOTALIDAD DE LOS EJES DEL DESARROLLO LOCAL AGROALIMENTARIO,

PONIENDO EN VALOR LA CALIDAD DE VIDA DE LAS COMUNIDADES, LA CONSERVACIÓN DE LOS BIENES NATURALES, LA CONSTRUCCIÓN DE LA SOSTENIBILIDAD, LA AUTOGESTIÓN Y LA PARTICIPACIÓN CIUDADANA.

EN ESTE SENTIDO SE CONSTITUYE COMO UN PROGRAMA INNOVADOR QUE HACE DEL TRABAJO DE LA TIERRA, UNA ACTIVIDAD ORIENTADA A LA PRODUCCIÓN DE ALIMENTOS, AL FORTALECIMIENTO DE LA ECONOMÍA FAMILIAR Y A AFIANZAR LOS VÍNCULOS COMUNITARIOS Y PROCESOS DEL TEJIDO SOCIAL, A LA VEZ QUE PROCURA IMPULSAR AQUELLAS ACCIONES Y EMPRENDIMIENTOS VINCULADOS A LA AGRICULTURA URBANA, PERIURBANA Y RURAL, TENIENDO EN CUENTA LA FORMACIÓN DE NUEVOS EMPRENDEDORES, LA INSTALACIÓN DE UNIDADES PRODUCTIVAS ASOCIATIVAS Y DE AGRO EMPRENDIMIENTOS A ESCALA LOCAL Y REGIONAL, MÁS LA IMPLEMENTACIÓN DE SISTEMAS DE ECONOMÍA SOCIAL BASADOS EN PRÁCTICAS DE COMERCIO JUSTO.

ASIMISMO, LA CONTINUIDAD DEL PROGRAMA Y SUS LÍNEAS DE TRABAJO PERMITIRÁ SOSTENER Y ACOMPAÑAR LAS ACTIVIDADES REALIZADAS EN LOS ÚLTIMOS AÑOS Y AMPLIAR SU COBERTURA.

ES IMPORTANTE DESTACAR, QUE A NIVEL MUNDIAL LA PRODUCCIÓN PROPIA DE ALIMENTOS HA COBRADO MUCHA RELEVANCIA Y CONSTITUYE UN COMPROMISO CON NUESTRO BIENESTAR Y LA APUESTA POR UN FUTURO MÁS EQUITATIVO, DE ACUERDO CON LA PERSPECTIVA DE LA SOBERANÍA Y SEGURIDAD ALIMENTARIA. LA AGRICULTURA URBANA COMPRENDE LA PRODUCCIÓN DE HORTALIZAS, FRUTALES Y ANIMALES DE GRANJA A ESCALA FAMILIAR Y COMUNITARIA; AL EVITAR EL USO DE

AGROQUÍMICOS, ESTA ACTIVIDAD RESULTA SUSTENTABLE Y BENEFICIOSA PARA EL HÁBITAT EN GENERAL.

TAMBIÉN, LA PRODUCCIÓN DE ALIMENTOS EN LA CIUDAD FAVORECE EL USO EFICIENTE DEL AGUA, LA ENERGÍA Y EL SUELO, YA QUE PRODUCTORES Y CONSUMIDORES ESTÁN MÁS CERCA ENTRE SÍ.

OBJETIVOS:

OBJETIVO PRINCIPAL:

EN EL PERÍODO COMPRENDIDO ENTRE LOS AÑOS 2020-2023, EL PROGRAMA DE APOYO Y PROMOCIÓN A LAS INICIATIVAS PRODUCTIVAS FAMILIARES Y COMUNITARIAS (PRODA), SE PROPONE LOGRAR QUE UN 10% DE LA POBLACIÓN DE NEUQUÉN ACCEDA A PRÁCTICAS DE AGRICULTURA URBANA Y AGROALIMENTARIAS SOSTENIBLES.

OBJETIVOS ESPECÍFICOS:

1. INSTALAR Y MANTENER HUERTAS COMUNITARIAS TERAPEÚTICAS Y FAMILIARES EN LA PROVINCIA DE NEUQUÉN, QUE PERMITAN ESTIMULAR A CADA HABITANTE DE LA PROVINCIA, LA PUESTA EN MARCHA DE DISTINTAS ACTIVIDADES DE PRODUCCIÓN AGROPECUARIA YA SEA DESDE LA REALIZACIÓN DE UN HUERTO FAMILIAR PARA EL AUTOCONSUMO, HASTA PEQUEÑOS EMPRENDIMIENTOS DE DISTINTAS ESCALAS PRODUCTIVAS.

2. INSTALAR Y MANTENER UNIDADES PRODUCTIVAS ASOCIATIVAS Y COMUNITARIAS (UPAC) QUE PERMITAN INSTALAR EN LA COMUNIDAD UNA FUERTE CONCIENCIA COLECTIVA RESPECTO A LA VALORACIÓN DE LA AUTOPRODUCCIÓN DE ALIMENTOS Y FORMACIÓN DE EMPRENDEDORES, CON EL OBJETIVO DE FORTALECER LA ECONOMÍA FAMILIAR A TRAVÉS DEL TRABAJO FAMILIAR, COMUNITARIO Y ASOCIATIVO.

3. MONITOREAR Y/O REALIZAR EL SEGUIMIENTO DE LAS ACTIVIDADES REALIZADAS POR EL PROGRAMA Y A TRAVÉS DE ASISTENCIA TÉCNICA DE LAS HUERTAS Y LAS UPAC, CON EL OBJETIVO DE PONER EN VALOR AL PRESUPUESTO COMO HERRAMIENTA GENERADORA DE DATOS PARA SER UTILIZADA POR LOS TOMADORES DE DECISIÓN CON EL FIN DE APORTAR EVIDENCIA EN POS DE REDIRECCIONAR LA GESTIÓN PÚBLICA HACIA LOS RESULTADOS ESPERADOS.

4. REALIZAR UN PLAN DE CAPACITACIONES PARA EL DESARROLLO DE PRÁCTICAS AGROALIMENTARIAS PARA LOS HABITANTES DE LA PROVINCIA DE NEUQUÉN Y QUE TENGAN INTENCIÓN DE ACCEDER A PRÁCTICAS DE AGRICULTURA URBANA Y AGROALIMENTOS.

5. IMPLEMENTAR Y CONTINUAR EL PLAN DE DIFUSIÓN Y COMUNICACIÓN PARA EL DESARROLLO DE LAS PRÁCTICAS AGROALIMENTARIAS Y SUS RESULTADOS.

6. LOGRAR EL FORTALECIMIENTO INSTITUCIONAL DEL PROGRAMA.

**DENOMINACIÓN:** PROGRAMA DE APOYO Y PROMOCIÓN A LAS INICIATIVAS PRODUCTIVAS FAMILIARES Y COMUNITARIAS (PRODA)

**CODIFICACIÓN PRESUPUESTARIA:** JUR: 5 SA: MP - PRG 32

**PRESUPUESTO ASIGNADO:** GASTO DE PERSONAL \$ 16.627.420 + OTROS GASTOS \$ 5.106.244 = TOTAL \$ 21.733.664

RESUMEN NARRATIVO		INDICADOR	SUPUESTOS
FIN	1	PROCURAR LA SOSTENIBILIDAD DE LOS SISTEMAS DE PRODUCCIÓN DE ALIMENTOS MEDIANTE BUENAS PRÁCTICAS AGROPECUARIAS QUE AUMENTEN LA PRODUCTIVIDAD Y LA PRODUCCIÓN FORTALEZCAN LA CAPACIDAD DE ADAPTACIÓN AL CAMBIO Y LA VARIABILIDAD CLIMÁTICA, REDUZCAN EL RIESGO AGROPECUARIO Y MEJOREN PROGRESIVAMENTE LA CALIDAD DE LOS AGROECOSISTEMAS. (ODS 2.4 - ADAPTADO)	
	1	<p><b>Nombre:</b> PORCENTAJE DE BENEFICIARIOS QUE ACCEDEN A PRODUCIR EN LA PROVINCIA</p> <p><b>Objetivo:</b> PERMITE CONOCER EL NIVEL DE ACCESO DE LOS BENEFICIARIOS A LA PRODUCCIÓN AGROALIMENTARIA</p> <p><b>Valor Deseable:</b> 10%</p> <p><b>Método de Cálculo:</b> (CANTIDAD DE BENEFICIARIOS QUE ACCEDIERON A PRODUCIR / CANTIDAD DE BENEFICIARIOS ESTIMADOS A PRODUCIR)*100</p> <p><b>Medio de Verificación:</b> REGISTRO DE BENEFICIARIOS</p> <p><b>Línea de Base:</b> EN CONSTRUCCIÓN</p> <hr/> <p><b>Nombre:</b> NIVEL DE SATISFACCIÓN DEL SERVICIO BRINDADO POR EL PROGRAMA</p> <p><b>Objetivo:</b> PERMITE MEDIR LA CALIDAD DE LOS SERVICIOS QUE SE BRINDAN DESDE EL PROGRAMA, DESDE LA SATISFACCION QUE LE PRODUCE AL CIUDADANO BENEFICIADO</p> <p><b>Valor Deseable:</b> 100%</p> <p><b>Método de Cálculo:</b> (CANTIDAD DE ENCUESTADOS SATISFECHOS / CANTIDAD DE ENCUESTADOS)*100</p> <p><b>Medio de Verificación:</b> ENCUESTA DE SATISFACCIÓN</p> <p><b>Línea de Base:</b> EN CONSTRUCCIÓN</p>	<p>EXISTENCIA DE ORGANIZACIONES Y/O FAMILIAS INTERESADAS EN EL DESARROLLO DE AGROALIMENTOS SALUDABLES.</p> <p>EXISTENCIA DE ESPACIOS APTOS (CON ACCESO AL RECURSO AGUA) PARA LA PRODUCCION DE AGROALIMENTOS SALUDABLES.</p> <p>EXISTE COORDINACION Y CUMPLIMIENTO - EN TIEMPO Y FORMA - DE LOS COMPROMISOS ASUMIDOS ENTRE LOS DIFERENTES ACTORES Y PARTICIPANTES.</p> <p>SE MEJORA LA ESTRUCTURA FUNCIONAL DEL PROGRAMA.</p> <p>EXISTE INTERES, MOTIVACION Y PARTICIPACION DE NUEVAS FAMILIAS.</p> <p>EXISTEN RECURSOS ECONOMICOS SUFICIENTES EN TIEMPO Y FORMA PARA GARANTIZAR LA INTERVENCION.</p> <p>SE MEJORA LA ESTRUCTURA FUNCIONAL DEL PROGRAMA.</p>
COMPONENTE	1	<p><b>Nombre:</b> CANTIDAD DE LAS HUERTAS EXISTENTES</p> <p><b>Objetivo:</b> PERMITE MEDIR EL NÚMERO DE HUERTAS EXISTENTES</p> <p><b>Valor Deseable:</b> 8300</p> <p><b>Método de Cálculo:</b> SUMA DE HUERTAS EXISTENTES</p> <p><b>Medio de Verificación:</b> REGISTRO DE HUERTAS EXISTENTES</p> <p><b>Línea de Base:</b> EN CONSTRUCCIÓN</p> <hr/> <p><b>Nombre:</b> CANTIDAD DE NUEVAS HUERTAS</p> <p><b>Objetivo:</b> PERMITE CONOCER EL NÚMER DE NUEVAS HUERTAS</p> <p><b>Valor Deseable:</b> 1700</p> <p><b>Método de Cálculo:</b> SUMA DE HUERTAS NUEVAS/</p> <p><b>Medio de Verificación:</b> REGISTRO DE NUEVAS HUERTAS</p> <p><b>Línea de Base:</b> EN CONSTRUCCIÓN</p>	<p>SE MANTIENEN O MEJORAN LAS CONDICIONES PRESUPUESTARIAS</p> <p>EXISTEN ORGANIZACIONES INTERESADAS EN GENERAR Y/O DAR CONTINUIDAD A LAS INTERVENCIONES.</p> <p>EXISTE COORDINACIÓN Y CUMPLIMIENTO -EN TIEMPO Y FORMA - DE LOS COMPROMISOS ASUMIDOS ENTRE LOS DIFERENTES ACTORES PARTICIPANTES.</p> <p>SE MEJORA LA ESTRUCTURA FUNCIONAL DEL PROGRAMA.</p> <p>EXISTE INTERÉS, MOTIVACIÓN Y PARTICIPACIÓN DE LA POBLACIÓN.</p>



**DENOMINACIÓN:** PROGRAMA DE APOYO Y PROMOCIÓN A LAS INICIATIVAS PRODUCTIVAS FAMILIARES Y COMUNITARIAS (PRODA)

**CODIFICACIÓN PRESUPUESTARIA:** JUR: 5 SA: MP - PRG 32

**PRESUPUESTO ASIGNADO:** GASTO DE PERSONAL \$ 16.627.420 + OTROS GASTOS \$ 5.106.244 = TOTAL \$ 21.733.664

RESUMEN NARRATIVO		INDICADOR	SUPUESTOS
<b>C O M P O N E N T E</b>	2 UNIDADES PRODUCTIVAS ASOCIATIVAS Y COMUNITARIAS (UPAC) INSTALADAS Y NUEVAS REALIZADAS	<p><b>Nombre:</b> CANTIDAD UNIDADES PRODUCTIVAS ASOCIATIVAS Y COMUNITARIAS (UPAC) EXISTENTES</p> <p><b>Objetivo:</b> PERMITE CONOCER EL NÚMERO DE UPAC EXISTENTES</p> <p><b>Valor Deseable:</b> 400</p> <p><b>Método de Cálculo:</b> SUMA UPAC EXISTENTES</p> <p><b>Medio de Verificación:</b> REGISTRO DE UPAC EXISTENTES</p> <p><b>Línea de Base:</b> EN CONSTRUCCIÓN</p>	<p>SE MANTIENEN O MEJORAN LAS CONDICIONES PRESUPUESTARIAS EXISTEN ORGANIZACIONES INTERESADAS EN GENERAR Y/O DAR CONTINUIDAD A LAS INTERVENCIONES. EXISTE COORDINACIÓN Y CUMPLIMIENTO -EN TIEMPO Y FORMA - DE LOS COMPROMISOS ASUMIDOS ENTRE LOS DIFERENTES ACTORES PARTICIPANTES. SE MEJORA LA ESTRUCTURA FUNCIONAL DEL PROGRAMA. EXISTE INTERÉS, MOTIVACIÓN Y PARTICIPACIÓN DE LA POBLACION.</p>
		<p><b>Nombre:</b> CANTIDAD DE UNIDADES PRODUCTIVAS ASOCIATIVAS Y COMUNITARIAS (UPAC) NUEVAS</p> <p><b>Objetivo:</b> PERMITE CONOCER EL NÚMERO DE UPAC NUEVAS</p> <p><b>Valor Deseable:</b> 50</p> <p><b>Método de Cálculo:</b> SUMA DE UPAC NUEVAS</p> <p><b>Medio de Verificación:</b> REGISTRO DE NUEVAS UPAC</p> <p><b>Línea de Base:</b> EN CONSTRUCCIÓN</p>	

**DENOMINACIÓN:** PROGRAMA DE APOYO Y PROMOCIÓN A LAS INICIATIVAS PRODUCTIVAS FAMILIARES Y COMUNITARIAS (PRODA)

**CODIFICACIÓN PRESUPUESTARIA:** JUR: 5 SA: MP - PRG 32

**PRESUPUESTO ASIGNADO:** GASTO DE PERSONAL \$ 16.627.420 + OTROS GASTOS \$ 5.106.244 = TOTAL \$ 21.733.664

RESUMEN NARRATIVO		INDICADOR	SUPUESTOS
<b>COMPONENTE</b>	3 SEGUIMIENTO Y MONITOREO DE LAS HUERTAS Y LAS UPAC REALIZADAS	<p><b>Nombre:</b> PORCENTAJE DE ASISTENCIA A BENEFICIARIOS REALIZADOS</p> <p><b>Objetivo:</b> PERMITE MEDIR LA CANTIDAD DE ASISTENCIAS EFECTUADAS POR DEPARTAMENTO</p> <p><b>Valor Deseable:</b> 100%</p> <p><b>Método de Cálculo:</b> (CANTIDAD DE ASISTENCIAS REALIZADAS/ TODAS LAS ASISTENCIAS PLANIFICADAS )*100</p> <p><b>Medio de Verificación:</b> REGISTRO DE ASISTENCIA</p> <p><b>Línea de Base:</b> EN CONSTRUCCIÓN</p> <hr/> <p><b>Nombre:</b> PORCENTAJE DE CONTINUIDAD DE LAS HUERTAS</p> <p><b>Objetivo:</b> CONOCER SI LAS HUERTAS EN FUNCIONAMIENTO COMO LAS NUEVAS TIENEN CONTINUIDAD EN EL TIEMPO</p> <p><b>Valor Deseable:</b> 100%</p> <p><b>Método de Cálculo:</b> (HUERTAS NUEVAS Y EN FUNCIONAMIENTO EXISTENTES/ HUERTAS NUEVAS Y EN FUNCIONAMIENTO PLANIFICADAS)*100</p> <p><b>Medio de Verificación:</b> REGISTRO DE HUERTAS</p> <p><b>Línea de Base:</b> EN CONSTRUCCION</p> <hr/> <p><b>Nombre:</b> PORCENTAJE DE CONTINUIDAD DE LAS UPAC</p> <p><b>Objetivo:</b> CONOCER SI LAS UPAC EN FUNCIONAMIENTO COMO LAS NUEVAS TIENEN CONTINUIDAD EN EL TIEMPO</p> <p><b>Valor Deseable:</b> 100%</p> <p><b>Método de Cálculo:</b> (UPAC NUEVOS Y EN FUNCIONAMIENTO EXISTENTES/ UPAC NUEVOS Y EN FUNCIONAMIENTO PLANIFICADOS)*100</p> <p><b>Medio de Verificación:</b> REGISTRO DE UPAC</p> <p><b>Línea de Base:</b> EN CONSTRUCCIÓN</p>	<p>EXISTEN RECURSOS DE TÉCNICOS-HUMANOS SUFICIENTES (EN TIEMPO Y FORMA) PARA GARANTIZAR LA INTERVENCIÓN.</p> <p>EXISTE COORDINACIÓN, SEGUIMIENTO Y CUMPLIMIENTO -EN TIEMPO Y FORMA- DE LOS COMPROMISOS ASUMIDOS POR LOS DIFERENTES ACTORES.</p> <p>EXISTE INTERÉS, MOTIVACIÓN Y PARTICIPACIÓN DE LOS DIFERENTES ACTORES PARA GARANTIZAR LAINTERVENCIÓN.</p>
	4 PLAN DE CAPACITACIONES PARA EL DESARROLLO DE PRACTICAS AGROALIMENTARIAS REALIZADAS	<p><b>Nombre:</b> CANTIDAD DE CAPACITACIONES GENERADAS PARA LA POBLACIÓN</p> <p><b>Objetivo:</b> CONOCER LA CANTIDAD DE CAPACITACIONES BRINDADAS EN LA PROVINCIA PARA LA POBLACION</p> <p><b>Valor Deseable:</b> 15</p> <p><b>Método de Cálculo:</b> SUMA DE CAPACITACIONES EFECTUADAS</p> <p><b>Medio de Verificación:</b> REGISTRO DE CAPACITACIONES EFECTUADAS</p> <p><b>Línea de Base:</b> EN CONSTRUCCION</p>	<p>EXISTEN RECURSOS DE TÉCNICOS-HUMANOS SUFICIENTES (EN TIEMPO Y FORMA) PARA GARANTIZAR LA DIFUSION Y COMUNICACION. EXISTEN LOS RECURSOS ECONOMICOS PARA REALIZAR LOS TRABAJOS</p>

**DENOMINACIÓN:** PROGRAMA DE APOYO Y PROMOCIÓN A LAS INICIATIVAS PRODUCTIVAS FAMILIARES Y COMUNITARIAS (PRODA)

**CODIFICACIÓN PRESUPUESTARIA:** JUR: 5 SA: MP - PRG 32

**PRESUPUESTO ASIGNADO:** GASTO DE PERSONAL \$ 16.627.420 + OTROS GASTOS \$ 5.106.244 = TOTAL \$ 21.733.664

RESUMEN NARRATIVO		INDICADOR	SUPUESTOS	
<b>COMPONENTE</b>	5	<p>PLAN DE DIFUSION Y COMUNICACION PARA EL DESARROLLO DE LAS PRACTICAS AGROALIMENTARIAS Y SUS RESULTADOS ALCANZADOS</p>	<p><b>Nombre:</b> PORCENTAJE DE IMPLEMENTACION DEL GRADO COMUNICACIONAL</p> <p><b>Objetivo:</b> PERMITIR CONOCER EL GRADO DE AVANCE EN CUANTO A LA IMPLEMENTACION DEL PLAN DE COMUNICACIÓN DE LOS RESULTADOS OBTENIDOS POR EL PRODA</p> <p><b>Valor Deseable:</b> 100%</p> <p><b>Método de Cálculo:</b> (CANTIDAD DE PIEZAS COMUNICACIONALES APLICADAS/CANTIDAD DE PIEZAS COMUNICACIONALES PLANIFICADAS)*100</p> <p><b>Medio de Verificación:</b> PIEZAS COMUNICACIONALES EFECTUADAS</p> <p><b>Línea de Base:</b> EN CONSTRUCCION</p>	<p>EXISTEN RECURSOS DE TÉCNICOS-HUMANOS SUFICIENTES (EN TIEMPO Y FORMA) PARA GARANTIZAR LA DIFUSION Y COMUNICACION. EXISTEN LOS RECURSOS ECONOMICOS PARA REALIZAR LOS TRABAJOS</p>
	6	<p>FORTALECIMIENTO INSTITUCIONAL REALIZADO</p>	<p><b>Nombre:</b> CANTIDAD DE ÁREAS DE FORTALECIMIENTO ALCANZADO (CONVENIOS, EQUIPAMIENTO Y ARTICULACIÓN CON OTRAS AREAS)</p> <p><b>Objetivo:</b> PERMITIR CONOCER EL NÚMERO DE CONVENIOS, EQUIPAMIENTO Y ARTICULACIÓN CON OTRAS AREAS PLANIFICADOS POR EL PRODA</p> <p><b>Valor Deseable:</b> 10</p> <p><b>Método de Cálculo:</b> SUMA DE CONVENIOS, EQUIPAMIENTO Y ARTICULACION REALIZADA</p> <p><b>Medio de Verificación:</b> REGISTRO DE CONVENIOS, EQUIPAMIENTO</p> <p><b>Línea de Base:</b> EN CONSTRUCCIÓN</p>	<p>SE MEJORAN LAS CONDICIONES PRESUPUESTARIAS. EXISTE GESTIÓN Y PROCESOS ADMINISTRATIVOS ÁGILES. ESTÁN DADAS LAS CONDICIONES PARA QUE EL EQUIPO TÉCNICO ASIGNE TIEMPO, SE INTERESE, MOTIVE Y PARTICIPE EN CAPACITACIONES Y EN EL PROCESO DE MEJORA DEL SISTEMA DE INFORMACIÓN DE CAMPO. EXISTENCIA DE ORGANISMOS ACADÉMICOS INTERESADOS EN REALIZAR ESTUDIOS DE CASOS. EXISTENCIA DE ORGANISMOS GUBERNAMENTALES, CIVILES O ENTIDADES PRIVADAS QUE DEMANDEN ACOMPAÑAMIENTO TÉCNICO.</p>

## SUBSECRETARIA DE PRODUCCION

DENOMINACIÓN: **DESARROLLO FORRAJERO**

CODIFICACIÓN PRESUPUESTARIA: JUR: 5 SA: MP - PRG 36

POLÍTICA PÚBLICA:

EL PROGRAMA DE DESARROLLO FORRAJERO CONTRIBUYE A PONER FIN AL HAMBRE, LOGRAR LA SEGURIDAD ALIMENTARIA Y LA MEJORA DE LA NUTRICIÓN Y PROMOVER LA AGRICULTURA SOSTENIBLE (ODS N°2), COMO ASÍ TAMBIÉN A GARANTIZAR MODALIDADES DE CONSUMO Y PRODUCCIÓN SOSTENIBLES (ODS N° 12) SE PRETENDE LOGRAR PARA EL 2030, INCREMENTAR LA SUPERFICIE CON BUENAS PRÁCTICAS, LA GESTIÓN SOSTENIBLE Y EL USO EFICIENTE DE LOS RECURSOS NATURALES

MEMORIA DESCRIPTIVA:

PROGRAMA BAJO LA METODOLOGÍA DE PRESUPUESTO ORIENTADO A RESULTADOS.

EL PROGRAMA DE DESARROLLO FORRAJERO SURGE DE LA NECESIDAD DE INTENSIFICAR Y AUMENTAR LA PRODUCTIVIDAD FORRAJERA A ESCALA PROVINCIAL, HACIENDO HINCAPIÉ EN LOS VALLES BAJO RIEGO.

LA POBLACIÓN OBJETIVO: PRODUCTOR AGRÍCOLA Y/O GANADERO PEQUEÑO, MEDIANO O GRANDE QUE ESTÁ EN CONDICIONES DE PRODUCIR FORRAJE BAJO RIEGO, Y SE INCLUYEN, AQUELLAS ORGANIZACIONES QUE NUCLEAN A ESTE TIPO DE PRODUCTORES (AFR Y OTRAS).

EL PROGRAMA SE BASA EN 4 EJES:

1) ASISTENCIA TÉCNICA:

EJE CENTRAL DEL PROGRAMA. OPERATORIA: LA INQUIETUD O SOLICITUD DE ASISTENCIA TÉCNICA LLEGA AL PROGRAMA EN FORMA DIRECTA POR PARTE DEL PRODUCTOR, O BIEN A TRAVÉS DE REFERENTES LOCALES (TÉCNICOS DE AGENCIAS LOCALES DE PRODUCCIÓN, ORGANIZACIONES DE PRODUCTORES, COMUNAS Y MUNICIPIOS).

2) CAPACITACIÓN: INCLUYE CURSOS, JORNADAS, TALLERES Y CHARLAS RELACIONADAS A TEMÁTICAS FORRAJERAS. EL OBJETIVO ES BRINDAR LAS HERRAMIENTAS PARA UNA MEJOR TOMA DE DECISIONES POR PARTE DEL PRODUCTOR FORRAJERO Y TÉCNICOS DE TERRENO.

LAS CAPACITACIONES SE TRABAJAN, EN LO POSIBLE, CON OTROS ORGANISMOS RELACIONADOS A LA PRODUCCIÓN DE FORRAJES (INTA, UNCO, CPYME), CON EL FIN DE NO SOLAPAR ACCIONES Y PODER HACER UN USO MÁS EFICIENTE DE LOS RECURSOS.

3) FINANCIAMIENTO: OTRA FORMA DE FOMENTAR LA PRODUCCIÓN DE FORRAJES ES A TRAVÉS DEL FINANCIAMIENTO. EN ESTE CASO, EL PROGRAMA, OFRECE COMO FORMA DE FINANCIAMIENTO UN PAQUETE TECNOLÓGICO COMPUESTO POR SEMILLAS, FERTILIZANTE, HERBICIDAS Y MATERIALES PARA EL CERRAMIENTO DE PARCELAS.

EL FINANCIAMIENTO TOTAL ESTÁ PENSADO PARA IMPLANTAR ANUALMENTE UNAS 100 - 150 HAVAÑO SEGÚN EL CULTIVO. EL MISMO TIENE UNA OPERATORIA MUY SENCILLA Y ES CON DEVOLUCIÓN TOTAL DEL MONTO FINANCIADO.

EL PERFIL DE PRODUCTOR ES EL PEQUEÑO MEDIANO QUE DÉ GARANTÍAS DE PODER IMPLANTAR LO SOLICITADO. ESTO QUEDARÁ A CRITERIO DEL FORMULADOR DEL PROYECTO (TÉCNICO DE TERRENO). LA SUPERFICIE QUE SE FINANCIA ES HASTA 5 HA POR PRODUCTOR.

EN CASOS DE MAYOR SUPERFICIE, SE RECURRE A OTRAS FUENTES DE FINANCIAMIENTO COMO LÍNEAS DE CPYME U OTRAS.

4) EXPERIMENTACIÓN: EL PROGRAMA DESTINA UNA PARTE DEL PRESUPUESTO PARA LA REALIZACIÓN DE ENSAYOS. ESTE TIPO DE PRÁCTICA PERMITE GENERAR INFORMACIÓN DE IMPORTANCIA AL MOMENTO DE TOMAR DECISIONES.

TODO ENSAYO ES TRANSFERIDO Y DIFUNDIDO AL PRODUCTOR MEDIANTE JORNADAS, TALLERES O CHARLAS TÉCNICAS.

LOS ENSAYOS SE REALIZAN PRINCIPALMENTE EN CHACRAS PROVINCIALES PERO TAMBIÉN EN PARTICULARES. LOS INSUMOS SON APORTADOS POR EL PROGRAMA.

OBJETIVOS:

PARA EL PERÍODO 2030, EL PROGRAMA DE DESARROLLO FORRAJERO SE PROPONE INCREMENTAR LA PRODUCTIVIDAD DE LOS CULTIVOS Y PASTIZALES NATURALES MEDIANTE LA ADOPCIÓN DE UN SISTEMA DE BUENAS PRÁCTICAS DE MANEJO (B PMF) EN EL CULTIVO Y USO DE ESPECIES FORRAJERAS, LA GESTIÓN SOSTENIBLE Y EL USO EFICIENTE DE LOS RECURSOS NATURALES, PERMITIENDO LA ACCESIBILIDAD A TODO AQUEL PRODUCTOR AGRÍCOLA Y/O GANADERO PEQUEÑO, MEDIANO O GRANDE QUE ESTÁ EN CONDICIONES DE PRODUCIR FORRAJE BAJO RIEGO, INCLUIDAS AQUELLAS ORGANIZACIONES QUE NUCLEAN A ESTE TIPO DE PRODUCTORES (AFR Y OTRAS).

OBJETIVOS ESPECÍFICOS:

1. IMPLEMENTAR UN PLAN DE CAPACITACIONES.

2. DIFUNDIR DATOS EXPERIMENTALES

3. IMPLEMENTAR UNA ESTRATEGIA DE DIFUSIÓN Y TRANSFERENCIA DE EXPERIENCIAS PRODUCTIVAS.

**DENOMINACIÓN:** DESARROLLO FORRAJERO

**CODIFICACIÓN PRESUPUESTARIA:** JUR: 5 SA: MP - PRG 36

**PRESUPUESTO ASIGNADO:** GASTO DE PERSONAL \$ 1.271.997 + OTROS GASTOS \$ 2.432.000 = TOTAL \$ 3.703.997

RESUMEN NARRATIVO		INDICADOR	SUPUESTOS
FIN	1	CONTRIBUIR A LA MEJORA DE COMPETITIVIDAD DEL SECTOR GANADERO A TRAVÉS DEL INCREMENTO DE LA DISPONIBILIDAD FORRAJERA INTEGRANDO LA MISMA A LA PRODUCCIÓN PRIMARIA PROVINCIAL. CONTRIBUYE A PONER FIN AL HAMBRE, LOGRAR LA SEGURIDAD ALIMENTARIA Y LA MEJORA DE LA NUTRICIÓN Y PROMOVER LA AGRICULTURA SOSTENIBLE (ODS N°2), COMO ASÍ TAMBIÉN A GARANTIZAR MODALIDADES DE CONSUMO Y PRODUCCIÓN SOSTENIBLES (ODS N° 12) SE PRETENDE LOGRAR PARA EL 2030, INCREMENTAR LA SUPERFICIE CON BUENAS PRÁCTICAS, LA GESTIÓN SOSTENIBLE Y EL USO EFICIENTE DE LOS RECURSOS NATURALES	
	1	<p><b>Nombre:</b> CANTIDAD DE SUPERFICIE ABORDADA CON BPMF</p> <p><b>Objetivo:</b> LOGRAR LA SIEMBRA DE AL MENOS 150 HA/AÑO A PARTIR DE PRODUCTORES QUE ADOPTARON LAS BPMF.</p> <p><b>Valor Deseable:</b> 150</p> <p><b>Método de Cálculo:</b> SUMATORIA HA LOGRADAS</p> <p><b>Medio de Verificación:</b> CONTRATOS/CONVENIOS</p> <p><b>Línea de Base:</b> EN CONSTRUCCIÓN</p>	LOS PRODUCTORES ACEPTAN LOS TÉRMINOS DE APLICACIÓN DE BPMF. LOS TÉCNICOS REFERENTES DE TERRITORIO ESTÁN DISPONIBLES PARA EL TRABAJO EN TERRENO CON LOS PRODUCTORES.
	1	<p><b>Nombre:</b> CANTIDAD DE CAPACITACIONES DICTADAS ANUALMENTE EN BPF.</p> <p><b>Objetivo:</b> PERMITE CONOCER EL NÚMERO DE CAPACITACIONES ANUALES EN TEMÁTICAS SOBRE BPF.</p> <p><b>Valor Deseable:</b> 10</p> <p><b>Método de Cálculo:</b> SUMATORIA DE CAPACITACIONES DICTADAS ANUALMENTE EN BPF.</p> <p><b>Medio de Verificación:</b> INFORMES DE CAPACITACIÓN, PLANILLAS DE ASISTENCIA DE PRODUCTORES/ORGANIZACIONES.</p> <p><b>Línea de Base:</b> EN CONSTRUCCIÓN</p>	LOS PRODUCTORES/ORGANIZACIONES PARTICIPAN ACTIVAMENTE DE LAS CAPACITACIONES.
COMPONENTE	2	<p><b>Nombre:</b> CANTIDAD INFORMES DE EXPERIENCIAS/ENSAYOS PRODUCTIVOS/AÑO.</p> <p><b>Objetivo:</b> PERMITE CONOCER EL NÚMERO DE INFORMES DE EXPERIENCIAS/ ENSAYOS QUE SE REALIZARON</p> <p><b>Valor Deseable:</b> 5</p> <p><b>Método de Cálculo:</b> SUMATORIA DE INFORMES DE EXPERIENCIAS/ENSAYOS PRODUCTIVOS/AÑO.</p> <p><b>Medio de Verificación:</b> CONVENIOS REALIZADOS CON OTRAS INSTITUCIONES. INFORMES DE AVANCE DE ENSAYOS.</p> <p><b>Línea de Base:</b> EN CONSTRUCCIÓN</p>	LA INSTITUCIÓN/ORGANIZACIÓN TIENE LOS MEDIOS PARA REALIZAR EL SEGUIMIENTO DE LOS ENSAYOS. EL PROGRAMA DE DESARROLLO FORRAJERO BRINDA AL MENOS UNA PARTE DE INSUMOS PARA REALIZAR LOS ENSAYOS.
	3	<p><b>Nombre:</b> CANTIDAD DE HA FINANCIADAS.</p> <p><b>Objetivo:</b> PERMITE CONOCER EL NÚMERO DE HA QUE SE VAN FINANCIAR</p> <p><b>Valor Deseable:</b> 150</p> <p><b>Método de Cálculo:</b> SUMATORIA DE HA FINANCIADAS.</p> <p><b>Medio de Verificación:</b> CONTRATOS DE MUTUO.</p> <p><b>Línea de Base:</b> 80 HA FINANCIADAS TEMPORADA 2017-2018</p>	LOS INSUMOS ESTÁN DISPONIBLES EN TIEMPO Y FORMA PARA LOS PRODUCTORES. LOS PRODUCTORES REALIZAN LA DEVOLUCIÓN EN TIEMPO Y FORMA DE LOS FONDOS EQUIVALENTES FINANCIADOS.

## SUBSECRETARIA DE PRODUCCION

DENOMINACIÓN: **SANIDAD Y CALIDAD FRUTÍCOLA**

CODIFICACIÓN PRESUPUESTARIA: JUR: 5 SA: MP - PRG 37

POLÍTICA PÚBLICA:

EL PROGRAMA SANIDAD Y CALIDAD FRUTÍCOLA CONTRIBUYE EN EL PLAN QUINQUENAL DE DESARROLLO PROVINCIAL, QUE ES UNA PLANIFICACIÓN PROSPECTIVA DE PLANIFICACIÓN, SE INCLUYE EL PLAN DE DESARROLLO PRODUCTIVO E INDUSTRIAL 2019-2023. EL MISMO SE ESTRUCTURA EN CUATRO GRANDES PROGRAMAS ESTRATÉGICOS CADA UNO CONTENIENDO DIVERSOS PROYECTOS PRIORITARIOS. EN EL ÁMBITO PRODUCTIVO EL PROGRAMA DE DESARROLLO AGROINDUSTRIAL BUSCA AUMENTAR LA PRODUCCIÓN PROMOVRIENDO LA EFICIENCIA EN LA UTILIZACIÓN DE LOS RECURSOS Y EL DESARROLLO DE PRODUCTOS DE CALIDAD. PARA LOGRAR EL OBJETIVO SE DESARROLLARÁN PRODUCTOS DISTINTIVOS QUE POR SU EXCELENCIA SE DESTINAN A MERCADOS "PREMIUM" QUE PUEDEN OFRECER PRECIOS MÁS ALTOS Y DEMANDAN VOLÚMENES DE PRODUCTOS ACORDES A LAS POSIBILIDADES. PARA ELLO LA PROVINCIA POR UN LADO DESARROLLA DIVERSAS ACCIONES EN BUSCA DE SOSTENER EL ESTATUS SANITARIO DE LAS DIFERENTES PRODUCCIONES DE LA PATAGONIA Y POR OTRO PROMUEVE EL APROVECHAMIENTO ECONÓMICO DE ESE ESTATUS SANITARIO A TRAVÉS DE LA GENERACIÓN DE VÍNCULOS COMERCIALES CON PAÍSES Y GRUPOS DE CONSUMIDORES QUE SE INTERESAN EN DICHO DIFERENCIAL, ASÍ COMO ACCIONES DE PROMOCIÓN Y PUESTA EN VALOR DE DICHO ESTATUS.

LA PRODUCCIÓN FRUTÍCOLA CONTINÚA SIENDO LA PRINCIPAL ACTIVIDAD AGRÍCOLA PROVINCIAL. ES UNA ACTIVIDAD ECONÓMICA DE GRAN IMPORTANCIA, EN PARTICULAR TENIENDO EN CUENTA QUE EL PRINCIPAL MERCADO QUE ATIENDE ES EL EXTERIOR, CON LA CONSECUENTE GENERACIÓN DE DIVISAS.

EL PROGRAMA DE CALIDAD Y SANIDAD FRUTÍCOLA BUSCA AUMENTAR LA CALIDAD DE LAS PERAS Y MANZANAS PRODUCIDAS EN LA PROVINCIA, CON EL OBJETO DE INCREMENTAR EL PRECIO PERCIBIDO POR ESTOS PRODUCTOS Y CUMPLIR CON LAS EXIGENCIAS DE LOS MERCADOS DE DESTINO. DE ESTA MANERA SE CONTRIBUYE AL DESARROLLO AGROINDUSTRIAL DEL SECTOR FRUTÍCOLA, PROPONIÉNDOSE COMO OBJETIVO A MEDIANO PLAZO OBTENER Y MANTENER PRODUCTOS DISTINTIVOS COMO ASÍ TAMBIÉN UN LOGRAR UN STATUS SANITARIO DIFERENCIADO.

POR OTRO LADO LAS POLÍTICAS DE DESARROLLO PRODUCTIVO SE PLASMAN EN UN PLAN DE CORTO, MEDIANO Y LARGO PLAZO QUE REMITE A CUMPLIR LOS OBJETIVOS DE DESARROLLO SOSTENIBLE (ODS) A LOS QUE LA PROVINCIA HA ADHERIDO, DE LOS CUALES A TRES DE ELLOS CONTRIBUYE ESTE PROGRAMA.

1. ODS N° 2. PONER FIN AL HAMBRE, LOGRAR LA SEGURIDAD ALIMENTARIA Y LA MEJORA DE LA NUTRICIÓN Y PROMOVER LA AGRICULTURA SOSTENIBLE.

2. ODS N° 8. PROMOVER EL CRECIMIENTO ECONÓMICO SOSTENIDO, INCLUSIVO Y SOSTENIBLE EL EMPLEO PLENO Y PRODUCTIVO Y EL TRABAJO DECENTE PARA TODOS.

3. ODS N° 12. GARANTIZAR MODALIDADES DE CONSUMO Y PRODUCCIÓN SOSTENIBLES.

SE PRETENDE LOGRAR PARA EL 2030, EL USO RACIONAL DE LOS PRODUCTOS QUÍMICOS E INSUMOS AGRÍCOLAS Y LA ADECUADA GESTIÓN DE LOS RESIDUOS. TAMBIÉN, INCREMENTAR LA SUPERFICIE CON BUENAS PRÁCTICAS Y PRODUCCIÓN ORGÁNICA A TRAVÉS DE LA CERTIFICACIÓN Y/O ADHESIÓN A PROGRAMAS PROVINCIALES, ENTRE OTRAS.

MEMORIA DESCRIPTIVA:

PROGRAMA BAJO LA METODOLOGÍA DE PRESUPUESTO ORIENTADO A RESULTADOS.

LA REGIÓN NORPATAGÓNICA ES LA PRINCIPAL PRODUCTORA DE FRUTAS DEL GRUPO POMÁCEAS (PERAS Y MANZANAS) DEL PAÍS. DENTRO DEL SECTOR AGROPECUARIO, ES LA CADENA DE VALOR MÁS IMPORTANTE DE LA REGIÓN, SIENDO EL SEGUNDO SECTOR GENERADOR DE EMPLEOS: APROXIMADAMENTE 70.000 PUESTOS EN FORMA DIRECTA. EN LA PROVINCIA DE NEUQUÉN SE ESTIMA QUE EL SECTOR EXPLICA ALREDEDOR DE 10.000 PUESTOS DIRECTOS Y APROXIMADAMENTE 5.000 EN FORMA INDIRECTA, SIN CONTAR LA REPERCUSIÓN QUE LA ACTIVIDAD TIENE EN EL RESTO DE LAS ACTIVIDADES ECONÓMICAS (PRODUCTOS Y SERVICIOS) DE LA REGIÓN.

EN LOS ÚLTIMOS TIEMPOS LOS MERCADOS DE FRUTAS Y HORTALIZAS HAN EXPERIMENTADO CAMBIOS IMPORTANTES QUE HAN REPERCUTIDO EN LA MANERA Y LOS CUIDADOS DE SU PRODUCCIÓN. UNO DE LOS CAMBIOS MÁS IMPORTANTES, ES LA IMPLEMENTACIÓN DE NORMAS DE CALIDAD QUE ASEGUREN QUE ESAS FRUTAS Y HORTALIZAS PRODUCIDAS SON SANAS E INOCUAS PARA LOS CONSUMIDORES, Y QUE EN SU PROCESO PRODUCTIVO SE CUIDE LA SALUD DE LOS TRABAJADORES, LA DE LA POBLACIÓN EN GENERAL Y EL MEDIO AMBIENTE.

EN RESPUESTA A LAS CRECIENTES EXIGENCIAS DE LOS MERCADOS COMPRADORES, EN LA PROVINCIA SE VIENE TRABAJANDO DESDE HACE ALGUNOS AÑOS EN POS DE MEJORAR LA SANIDAD VEGETAL COMO UNA DE LAS MANERAS DE SUPERAR BARRERAS FITOSANITARIAS DE ACCESO A DETERMINADOS MERCADOS Y EN LA APLICACIÓN DE NORMAS DE CALIDAD. EL PRESENTE PROGRAMA INTENSIFICA ESTOS ESFUERZOS Y BUSCA AUMENTAR LA COMPETITIVIDAD DEL SECTOR A TRAVÉS DE LA MEJORA DE LOS ESTÁNDARES DE CALIDAD Y SANIDAD DE PRODUCCIÓN REQUERIDOS POR LOS MERCADOS INTERNOS Y EXTERNOS, CUMPLIENDO CON LOS MÁS EXIGENTES PATRONES INTERNACIONALES PARA EXPORTACIÓN, FAVORECIENDO FUNDAMENTALMENTE AL PEQUEÑO PRODUCTOR FRUTÍCOLA.

EL PROGRAMA FORMA PARTE DEL PLAN PRODUCTIVO PROVINCIAL (LEY PROVINCIAL 2.669/09) QUE IDENTIFICA ENTRE SUS SECTORES PRIORITARIOS AL SECTOR FRUTÍCOLA. EL PROGRAMA ES EJECUTADO POR LA DIRECCIÓN PROVINCIAL DE DESARROLLO PRODUCTIVO DE LA SUBSECRETARÍA DE PRODUCCIÓN.

EL PROGRAMA DE SANIDAD Y CALIDAD FRUTÍCOLA SE VINCULA ESPECIALMENTE CON LOS LINEAMIENTOS ESTRATÉGICOS 1, 3, 4 Y 5 DEL MINISTERIO DE PRODUCCIÓN E INDUSTRIA LA PRODUCCIÓN FRUTÍCOLA CONTINÚA SIENDO LA PRINCIPAL ACTIVIDAD AGRÍCOLA PROVINCIAL, LA APLICACIÓN DE LAS "BUENAS PRÁCTICAS AGRÍCOLAS" (BPA) IMPLICA CAMBIOS DE CONDUCTA EN LOS PRODUCTORES A TRAVÉS DE CAPACITACIÓN Y FORMACIÓN. ADEMÁS, ES NECESARIO TRABAJAR DE MANERA ARTICULADA CON EL SECTOR PRIVADO Y OTRAS INSTITUCIONES PÚBLICAS EN SU IMPLEMENTACIÓN PARA LOGRAR PRODUCTOS DE CALIDAD E INOCUOS REQUERIDOS POR EL MERCADO LOCAL, NACIONAL E INTERNACIONAL.

EN CUANTO A LOS OBJETIVOS DE DESARROLLO SOSTENIBLE (ODS), EN EL CASO DE ESTE PROGRAMA SU CONTRIBUCIÓN SE REALIZA SOBRE LOS OBJETIVOS:

1. ODS N° 2. PONER FIN AL HAMBRE, LOGRAR LA SEGURIDAD ALIMENTARIA Y LA MEJORA DE LA NUTRICIÓN Y PROMOVER LA AGRICULTURA SOSTENIBLE.

2. ODS N° 12. GARANTIZAR MODALIDADES DE CONSUMO Y PRODUCCIÓN SOSTENIBLES.

SE PRETENDE LOGRAR PARA EL 2030, EL USO RACIONAL DE LOS PRODUCTOS QUÍMICOS E INSUMOS AGRÍCOLAS Y LA ADECUADA GESTIÓN DE LOS RESIDUOS. TAMBIÉN, INCREMENTAR LA SUPERFICIE CON BUENAS PRÁCTICAS Y PRODUCCIÓN ORGÁNICA A TRAVÉS DE LA CERTIFICACIÓN Y/O ADHESIÓN A PROGRAMAS PROVINCIALES, ENTRE OTRAS.

EN EL TERCER AÑO DE EJECUCIÓN DEL PROGRAMA SE BUSCA INCREMENTAR LA CANTIDAD DE PRODUCTORES ADHERIDOS, COMO ASÍ TAMBIÉN SOSTENER EL ESTATUS ALCANZADO POR EL GRUPO INICIAL Y TRABAJAR PARA LOGRAR LOS OBJETIVOS CON QUIENES NO HAN ALCANZADO DICHO ESTATUS ACTUALMENTE.

OBJETIVOS:

OBJETIVO PRINCIPAL:

CONTINUAR INCORPORANDO PRODUCTORES AL PROGRAMA EN EL AÑO 2021, FORTALECIENDO LA CALIDAD Y LA ACCESIBILIDAD AL MERCADO DE LA PRODUCCIÓN DE PERAS Y MANZANAS, MEDIANTE LA ADOPCIÓN DE BUENAS PRÁCTICAS TRANSMITIDAS POR EL PROGRAMA.

OBJETIVOS ESPECÍFICOS:

1. IMPLEMENTAR UN PLAN DE ASISTENCIA EN SANIDAD.

2. IMPLEMENTAR UN PLAN DE ASISTENCIA EN BUENAS PRÁCTICAS AGRÍCOLAS (BPA).

3. MONITOREAR Y/O REALIZAR EL SEGUIMIENTO DE LAS ACTIVIDADES REALIZADAS POR EL PROGRAMA Y POR EL PRODUCTOR ASISTIDO,

4. FORTALECER EL EQUIPO DE TRABAJO

**DENOMINACIÓN:** SANIDAD Y CALIDAD FRUTÍCOLA  
**CODIFICACIÓN PRESUPUESTARIA:** JUR: 5 SA: MP - PRG 37  
**PRESUPUESTO ASIGNADO:** GASTO DE PERSONAL \$ 2.810.308 + OTROS GASTOS \$ 2.383.720 = TOTAL \$ 5.194.028

RESUMEN NARRATIVO		INDICADOR	SUPUESTOS
<b>F I N</b>	1	CONTRIBUIR CON EL MEJORAMIENTO DE LA CALIDAD PRODUCTIVA, AMBIENTAL Y SOCIAL DEL SECTOR FRUTÍCOLA DE LA PROVINCIA	
<b>P R O P Ó S I T O</b>	1	<p><b>Nombre:</b> PORCENTAJE DE PEQUEÑOS Y MEDIANOS PRODUCTORES DE NEUQUÉN ADHERIDOS AL PROGRAMA</p> <p><b>Objetivo:</b> MEDIR LA CANTIDAD DE LOS PRODUCTORES NEUQUINOS ESTÉN ADHERIDOS AL PROGRAMA</p> <p><b>Valor Deseable:</b> 60%</p> <p><b>Método de Cálculo:</b> (PRODUCTORES ADHERIDOS/PRODUCTORES TOTALES)*100</p> <p><b>Medio de Verificación:</b> ACTA DE ADHESIÓN FIRMADA</p> <p><b>Línea de Base:</b> EN CONSTRUCCIÓN</p>	<p>LAS CONDICIONES MICRO Y MACROECONÓMICAS NO EMPEORAN LA CONDICIÓN COMPETITIVA DEL SECTOR DURANTE LA EJECUCIÓN DURANTE EL PROGRAMA.</p> <p>NO SUCEDEN EVENTOS CLIMÁTICOS QUE IMPLIQUEN GRANDES PÉRDIDAS EN LA CANTIDAD Y CALIDAD DE LA PRODUCCIÓN.</p> <p>LOS PRODUCTORES TIENEN ACCESO A LOS INSTRUMENTOS FINANCIEROS QUE LES PERMITEN ACCEDER A LOS INSUMOS SANITARIOS NECESARIOS</p> <p>LOS PRODUCTORES IMPLEMENTAN DE MANERA EFECTIVA LAS RECOMENDACIONES TÉCNICAS REALIZADAS</p>
		<p><b>Nombre:</b> PORCENTAJE DE ESTABLECIMIENTOS QUE CUMPLEN CON EL 85% DEL PROTOCOLO DE SANIDAD Y CALIDAD</p> <p><b>Objetivo:</b> MEDIR LA CANTIDAD DE LOS ESTABLECIMIENTOS ADHERIDOS CUMPLAN CON EL 85% DEL PROTOCOLO O MÁS.</p> <p><b>Valor Deseable:</b> 80%</p> <p><b>Método de Cálculo:</b> (CANTIDAD DE ESTABLECIMIENTOS ADHERIDOS CON 85% O MAYOR/CANTIDAD TOTAL DE ESTABLECIMIENTOS ADHERIDOS)*100</p> <p><b>Medio de Verificación:</b> EL CHECK LIST DE CADA ESTABLECIMIENTO. REPORTES DE DAÑO Y AUDITORÍAS DE SANIDAD</p> <p><b>Línea de Base:</b> EN CONSTRUCCIÓN</p>	
<b>C O M P O N E N T E</b>	1	<p><b>Nombre:</b> PORCENTAJE DE ESTABLECIMIENTOS CON DAÑO POR CARPOCAPSA</p> <p><b>Objetivo:</b> MEDIR LA CANTIDAD DE DAÑO POR CARPOCAPSA PONDERADO POR SUPERFICIE MENOR A 0,5%</p> <p><b>Valor Deseable:</b> 95%</p> <p><b>Método de Cálculo:</b> (CANTIDAD DE ESTABLECIMIENTOS CON DAÑO MENOR A 0,5%/CANTIDAD TOTAL DE ESTABLECIMIENTOS)*100</p> <p><b>Medio de Verificación:</b> CUADERNO DE CAMPO. REPORTES DE DAÑO. AUDITORIAS DE SANIDAD</p> <p><b>Línea de Base:</b> EN CONSTRUCCIÓN</p>	<p>LOS INSUMOS NECESARIOS PARA EL CONTROL DE PLAGAS SE ENCUENTRAN DISPONIBLES EN TIEMPO Y FORMA.</p> <p>LAS APLICACIONES DE AGROQUÍMICOS CORRESPONDIENTES SE REALIZAN RESPETANDO DOSIS, Y MOMENTOS ADECUADOS</p> <p>SE CUENTA CON LA CANTIDAD DE MONITOREADORES NECESARIOS DURANTE TODA LA TEMPORADA</p> <p>LAS APLICACIONES DE AGROQUÍMICOS REALIZADAS ESTÁN REGISTRADAS Y DISPONIBLES.</p>



**DENOMINACIÓN:** SANIDAD Y CALIDAD FRUTÍCOLA  
**CODIFICACIÓN PRESUPUESTARIA:** JUR: 5 SA: MP - PRG 37  
**PRESUPUESTO ASIGNADO:** GASTO DE PERSONAL \$ 2.810.308 + OTROS GASTOS \$ 2.383.720 = TOTAL \$ 5.194.028

RESUMEN NARRATIVO		INDICADOR	SUPUESTOS
COMPONENTE	1 PLAN DE ASISTENCIA TÉCNICA EN SANIDAD IMPLEMENTADO	<p><b>Nombre:</b> PORCENTAJE DE MÁQUINAS PULVERIZADORAS CALIBRADAS</p> <p><b>Objetivo:</b> MEDIR LA CANTIDAD DE LAS PULVERIZADORAS DE LOS PRODUCTORES ADHERIDOS ESTÉN CALIBRADAS</p> <p><b>Valor Deseable:</b> 100%</p> <p><b>Método de Cálculo:</b> (CANTIDAD DE PULVERIZADORAS CALIBRADAS/CANTIDAD DE PULVERIZADORAS DENTRO DEL PROGRAMA)*100</p> <p><b>Medio de Verificación:</b> CERTIFICADO DE CALIBRACIÓN DE LAS PULVERIZADORAS</p> <p><b>Línea de Base:</b> EN CONSTRUCCIÓN</p>	<p>LOS INSUMOS NECESARIOS PARA EL CONTROL DE PLAGAS SE ENCUENTRAN DISPONIBLES EN TIEMPO Y FORMA. LAS APLICACIONES DE AGROQUÍMICOS CORRESPONDIENTES SE REALIZAN RESPETANDO DOSIS, Y MOMENTOS ADECUADOS SE CUENTA CON LA CANTIDAD DE MONITOREADORES NECESARIOS DURANTE TODA LA TEMPORADA LAS APLICACIONES DE AGROQUÍMICOS REALIZADAS ESTÁN REGISTRADAS Y DISPONIBLES.</p>
		<p><b>Nombre:</b> PORCENTAJE DE ESTABLECIMIENTOS QUE CUBREN LA PRIMER GENERACIÓN DE CARPOCAPSA CON AGROQUÍMICOS APROPIADOS</p> <p><b>Objetivo:</b> MEDIR LA CANTIDAD DE LOS ESTABLECIMIENTOS QUE CONTROLAN CON APLICACIÓN FITOSANITARIA LA PRIMERA GENERACIÓN DE CARPOCAPSA</p> <p><b>Valor Deseable:</b> 60%</p> <p><b>Método de Cálculo:</b> (CANTIDAD DE CHACRAS CON COBERTURA DE LA PRIMERA GENERACIÓN DE CARPOCAPSA/CANTIDAD DE CHACRAS TOTALES)*100</p> <p><b>Medio de Verificación:</b> CUADERNO DE CAMPO</p> <p><b>Línea de Base:</b> EN CONSTRUCCIÓN</p>	

**DENOMINACIÓN:** SANIDAD Y CALIDAD FRUTÍCOLA  
**CODIFICACIÓN PRESUPUESTARIA:** JUR: 5 SA: MP - PRG 37  
**PRESUPUESTO ASIGNADO:** GASTO DE PERSONAL \$ 2.810.308 + OTROS GASTOS \$ 2.383.720 = TOTAL \$ 5.194.028

RESUMEN NARRATIVO		INDICADOR	SUPUESTOS
<b>COMPONENTE</b>	2	<p>PLAN DE ASISTENCIA TÉCNICA EN BUENAS PRÁCTICAS AGRÍCOLAS IMPLEMENTADO</p> <p><b>Nombre:</b> PORCENTAJE DE ESTABLECIMIENTOS QUE CUMPLIMENTAN EL NUEVO PROTOCOLO DE BPA</p> <p><b>Objetivo:</b> MEDIR LA CANTIDAD ESTABLECIMIENTOS QUE CUMPLEN CON EL NUEVO PROTOCOLO DE BPA</p> <p><b>Valor Deseable:</b> 70%</p> <p><b>Método de Cálculo:</b> (CANTIDAD DE ESTABLECIMIENTOS CON CUMPLIMIENTO DE BPA/CANTIDAD DE ESTABLECIMIENTOS ADHERIDOS)*100</p> <p><b>Medio de Verificación:</b> CHECK LIST DE CADA ESTABLECIMIENTO</p> <p><b>Línea de Base:</b> EN CONSTRUCCIÓN</p>	<p>LOS PRODUCTORES INCORPORARON LAS RECOMENDACIONES TÉCNICAS RECOMENDADAS Y CUMPLIMENTAN LA NORMATIVA DE BUENAS PRÁCTICAS AGRÍCOLAS DE CARÁCTER OBLIGATORIO.</p>
		<p><b>Nombre:</b> PORCENTAJE DE PRODUCTORES NEUQUINOS QUE ENTREGAN ENVASES VACÍOS DE AGROQUÍMICOS</p> <p><b>Objetivo:</b> MEDIR LA CANTIDAD DE PRODUCTORES QUE ENTREGAN ENVASES DE AGROQUÍMICOS EN AL MENOS 1 DE LAS 2 CAMPAÑAS DE RECOLECCIÓN PROVINCIAL</p> <p><b>Valor Deseable:</b> 50%</p> <p><b>Método de Cálculo:</b> (CANTIDAD DE PRODUCTORES QUE ENTREGAN ENVASES/PRODUCTORES DEL PROGRAMA)*100</p> <p><b>Medio de Verificación:</b> CERTIFICADO DE ENTREGA DE ENVASES</p> <p><b>Línea de Base:</b> EN CONSTRUCCIÓN</p>	
	3	<p>SEGUIMIENTO, MONITOREO Y EVALUACIÓN DEL PRODUCTOR ASISTIDO REALIZADO</p> <p><b>Nombre:</b> PORCENTAJE DE CHECK LIST ELABORADOS</p> <p><b>Objetivo:</b> QUE AL MENOS EL 95% DE LOS ESTABLECIMIENTOS ADHERIDOS CUENTEN CON UN CHECK LIST ELABORADO EN SU TOTALIDAD</p> <p><b>Valor Deseable:</b> 100%</p> <p><b>Método de Cálculo:</b> (CANTIDAD DE CHECK LIST ELABORADOS/CANTIDAD DE ESTABLECIMIENTOS ADHERIDOS)*100</p> <p><b>Medio de Verificación:</b> DOCUMENTO CHECK LIST</p> <p><b>Línea de Base:</b> 90%</p>	<p>EL PRODUCTOR SE MANTIENE ADHERIDO AL PROGRAMA DURANTE TODO EL CICLO NO SUCEDEN EVENTOS EXTRAORDINARIOS QUE IMPIDAN REALIZAR EL MONITOREO</p>
4	<p>EQUIPO DE TRABAJO FORTALECIDO</p> <p><b>Nombre:</b> CANTIDAD DE CAPACITACIONES ADQUIRIDAS</p> <p><b>Objetivo:</b> CONOCER EL NÚMERO DE CAPACITACIONES QUE SE REALIZARON POR EL EQUIPO</p> <p><b>Valor Deseable:</b> 3</p> <p><b>Método de Cálculo:</b> SUMATORIA DE CAPACITACIONES</p> <p><b>Medio de Verificación:</b> CERTIFICADO DE CAPACITACIÓN. INFORMES. FOTOGRAFÍAS</p> <p><b>Línea de Base:</b> EN CONSTRUCCIÓN</p>	<p>EXISTE UN CRONOGRAMA DE CURSOS EN LA TEMÁTICA FRUTÍCOLA LA PROVINCIA CUENTA CON LOS RECURSOS PARA QUE LOS TÉCNICOS PUEDAN ACCEDER A LAS CAPACITACIONES</p>	

## SUBSECRETARIA DE PRODUCCION

DENOMINACIÓN: **CALIDAD HORTÍCOLA**

CODIFICACIÓN PRESUPUESTARIA: JUR: 5 SA: MP - PRG 38

POLÍTICA PÚBLICA:

LA PROVINCIA DEL NEUQUÉN SOSTIENE UNA POLÍTICA DE ESTADO TENDIENTE A LOGRAR EL DESARROLLO DE LA ESTRUCTURA AGROPECUARIA E INDUSTRIAL, A TRAVÉS DE UNA ESTRATEGIA DE FUERTE DIVERSIFICACIÓN PRODUCTIVA, DE GENERACIÓN DE EMPLEO GENUINO, DE DESARROLLO LOCAL Y REGIONAL QUE EQUILIBRE SECTORIAL Y TERRITORIALMENTE A LA PROVINCIA.

LA SUBSECRETARÍA DE PRODUCCIÓN DEPENDIENTE DEL MINISTERIO DE PRODUCCIÓN E INDUSTRIA, ES LA ENCARGADA DE PLANIFICAR E INSTRUMENTAR POLÍTICAS PÚBLICAS EN MATERIA DE DESARROLLO PRODUCTIVO, RURAL, Y DE INFRAESTRUCTURA, CONTROLANDO Y FISCALIZANDO LA SANIDAD VEGETAL Y ANIMAL EN TODO EL TERRITORIO NEUQUINO.

MEMORIA DESCRIPTIVA:

PROGRAMA BAJO LA METODOLOGÍA DE PRESUPUESTO ORIENTADO A RESULTADOS.

NEUQUÉN CONTINÚA CRECIENDO Y DESARROLLÁNDOSE. SU POBLACIÓN ACTUAL SE ESTIMA EN 750.000 HABITANTES, CON UNA TASA DE CRECIMIENTO PREVISTA DEL 30%. LO QUE SE TRADUCE EN UNA DEMANDA CRECIENTE DE ALIMENTOS.

EL GOBIERNO PROVINCIAL, ANTICIPÁNDOSE AL ACELERADO INCREMENTO DEMOGRÁFICO, ESTABLECE LOS PILARES DEL MODELO DE PROVINCIA DESEADA Y LOS PROYECTOS ESTRATÉGICOS PARA LAS DISTINTAS MICRORREGIONES, DETALLADOS EN LOS DOCUMENTOS VISIÓN 2030 Y PLAN QUINQUENAL 2019-2023.

DENTRO DE LOS PROYECTOS ESTRATÉGICOS DEL NODO CONFLUENCIA, EL N°11 Y N°12 CONCERNEN ESPECIALMENTE AL SECTOR HORTÍCOLA, YA QUE CONSISTEN EN LA AMPLIACIÓN DEL MERCADO CONCENTRADOR DEL NEUQUÉN (MCN) Y EL DESARROLLO DEL POLO AGROINDUSTRIAL DE LA PATAGONIA.

LA MEJORA EN INFRAESTRUCTURA Y LOGÍSTICA DE LA REGIÓN METROPOLITANA DE CONFLUENCIA (RMC) Y LA CONSOLIDACIÓN DEL CORREDOR BIOCEÁNICO, BRINDAN UNA VENTAJA COMPETITIVA PARA EL COMERCIO DE PRODUCTOS PERECEDEROS. AL DISMINUIR LOS TIEMPOS DE TRASLADO POS COSECHA, SE ABREN LAS PUERTAS A NUEVAS OPORTUNIDADES COMERCIALES EN LA ACTIVIDAD PRIMARIA Y SU CADENA DE VALOR. CONTINUAR POSICIONANDO LOS PRODUCTOS NEUQUINOS ES UNA ESTRATEGIA CLAVE. SI BIEN NO SE CUENTA AÚN CON UN CINTURÓN HORTÍCOLA QUE SE DESTAQUE POR SU SUPERFICIE (ALREDEDOR DE 750 HECTÁREAS DE LAS 700.000 QUE TIENE LA ARGENTINA); EL ATRIBUTO DISTINTIVO DE NEUQUÉN ES LA CALIDAD DE SUS PRODUCTOS Y LOS PRODUCTOS HORTÍCOLAS NO PUEDEN SER UNA EXCEPCIÓN. EN ESTE CONTEXTO, COBRA AÚN MÁS IMPORTANCIA EL PROGRAMA HORTICULTURA RESPONSABLE.

TANTO PARA ABASTECER EL MERCADO INTERNO COMO PARA PROYECTARSE HACIA OTROS MERCADOS, LAS BUENAS PRÁCTICAS AGRÍCOLAS SUSTENTABLES (BPAS) SERÁN UN REQUISITO DE BASE Y DICHO PROGRAMA LAS TIENE COMO EJE CENTRAL DE SU PROTOCOLO DE CALIDAD.

EL GOBIERNO NACIONAL, BAJO LA RES. 174/2018, ESTABLECE LA OBLIGATORIEDAD DE LAS BPAS EN HORTICULTURA A PARTIR DEL 2021 Y ARENGA A TODAS LAS INSTITUCIONES PÚBLICAS A UN PROCESO DE ADECUACIÓN.

PARA CUMPLIR CON EL MARCO LEGAL Y LOS MERCADOS, ES NECESARIO CONTINUAR CON PROGRAMAS DE GESTIÓN DE LA CALIDAD Y DEL CUIDADO DEL AMBIENTE. ASIMISMO, LA BÚSQUEDA DE UNA PROVINCIA SUSTENTABLE, IMPLICA INSTRUIR EN LA MAYORDOMÍA DE LOS RECURSOS A LOS ADMINISTRADORES DIRECTOS DEL AGUA Y LAS TIERRAS, CAPACITAR A NUESTROS PRODUCTORES Y/O PRODUCTORAS.

EL PROGRAMA HORTÍCOLA QUE LLEVA ADELANTE LA SUBSECRETARÍA DE PRODUCCIÓN ESTÁ MUY BIEN VISTO EN LAS MESAS NACIONALES, INCLUSO POR PROVINCIAS CON CINTURONES PRODUCTIVOS CON MÁS TRAYECTORIA. LO MISMO SUCEDE CON EL MERCADO CONCENTRADOR. ESTO, ES RESULTADO DEL

SEGUIMIENTO, EL APOYO Y EL CONTROL QUE BRINDA EL ESTADO PROVINCIAL. PERO AÚN HAY MUCHO POR MEJORAR, POR ESO DEBE CONTINUAR AMPLIÁNDOSE PARA LLEGAR EN IGUAL MEDIDA A TODOS LOS PRODUCTORES Y PROFUNDIZÁNDOSE PARA ELEVAR LOS ESTÁNDARES DE CALIDAD.

EL MCN COMERCIALIZA EL 80% DE LAS FRUTAS Y HORTALIZAS QUE CONSUMEN LOS NEUQUINOS. AL AÑO, UN PROMEDIO DE 102 MILLONES DE KILOS DE PRODUCTOS FRESCOS PASAN POR ALLÍ, SIENDO ADEMÁS UN PUNTO DE RUPTURA DE CARGA EN EL TRÁNSITO DE MERCADERÍA HACIA EL RESTO DE LA PATAGONIA.

DEL VOLUMEN TOTAL DE INGRESO, SÓLO 12 MILLONES DE KILOS, ES DECIR EL 11%, SE PRODUCE EN EL CINTURÓN HORTÍCOLA DE NEUQUÉN, AÚN QUEDA MUCHA DEMANDA POR CUBRIR.

OTRO DE LOS PILARES DE LA VISIÓN 2030 ES UN MODELO DE PROVINCIA INTEGRADORA. EL ASISTIDO, ES UN SECTOR CON UN ALTO GRADO DE INFORMALIDAD LABORAL Y COMERCIAL. POR LO QUE EL REGISTRO, LA IDENTIFICACIÓN Y EL RELEVAMIENTO EN CAMPO TIENEN UN PESO MAYOR.

POR UN LADO, PORQUE LA VISUALIZACIÓN AYUDA A ERRADICAR PRÁCTICAS QUE VULNERAN LOS DERECHOS DE ALGUNOS/AS MIGRANTES QUE TRABAJAN COMO MEDIEROS EN CAMPO PARA LOS/AS PRODUCTORES/AS-COMERCIALES. POR EL OTRO, PORQUE CONSECUENTEMENTE, INCLUIRLOS/AS EN UN SISTEMA DE REGISTRO ACTUALIZADO, PERMITE TENER UNA TRAZABILIDAD QUE PROPENDE A LA SEGURIDAD ALIMENTARIA.

DESDE EL PUNTO DE VISTA SOCIOECONÓMICO, LA GENERACIÓN DE EMPLEO ES EL MAYOR EFECTO MULTIPLICADOR DE LA CADENA AGROALIMENTARIA. CONSIDERANDO EL TOTAL DE EMPLEO (REGISTRADO Y NO REGISTRADO), UNO DE CADA SEIS PUESTOS DE TRABAJO EN NUESTRO PAÍS SON

PROPULSADOS POR DICHA CADENA. AL MISMO TIEMPO LA HORTICULTURA, DE TODAS LAS ACTIVIDADES PRIMARIAS, ES LA QUE MAYOR REQUERIMIENTO DE MANO DE OBRA INTENSIVA PRECISA. SUCEDE QUE LA FALTA DE TRASPARENCIA EN LA CADENA IMPIDE VER HASTA QUÉ PUNTO LLEGA EL IMPACTO EN LA ECONOMÍA LOCAL.

OBJETIVOS:

OBJETIVO PRINCIPAL:

EN EL AÑO 2021, CON LAS BUENAS PRÁCTICAS AGRÍCOLAS SUSTENTABLES (BPAS) A LAS QUE ADHIRIERON LOS PRODUCTORES Y/O PRODUCTORAS, SE PROPONE DESDE EL PROGRAMA GARANTIZAR LA CALIDAD DE SUS HORTALIZAS MOTIVO POR EL CUAL FUERON PROMOCIONADOS BAJO EL SELLO HORTICULTURA RESPONSABLE E IDENTIFICADOS POR LOS CONSUMIDORES QUIENES LOGRARON FORTALECER EN ESE SENTIDO SU CALIDAD DE VIDA ALIMENTARIA.

OBJETIVOS ESPECÍFICOS:

1. LOGRAR ADHERIR A PRODUCTORES Y/O PRODUCTORAS Y COMPROMETIDOS/AS CON EL PROGRAMA HORTICULTURA RESPONSABLE.
2. LOGRAR QUE LOS CONSUMIDORES IDENTIFIQUEN, VALOREN Y ELIJAN LOS PRODUCTOS CON EL SELLO HORTICULTURA RESPONSABLE.
3. FORTALECER EL SECTOR HORTÍCOLA PROVINCIAL.
4. ARTICULAR INTERINSTITUCIONALMENTE Y PERFECCIONAR A LOS PROFESIONALES DEL EQUIPO VINCULADO AL PROGRAMA.
5. MONITOREAR Y/O REALIZAR EL SEGUIMIENTO DE LAS ACTIVIDADES REALIZADAS POR EL PROGRAMA, Y A LOS PRODUCTORES ADHERIDOS, CON EL OBJETIVO DE PONER EN VALOR AL PRESUPUESTO COMO HERRAMIENTA GENERADORA DE DATOS PARA SER UTILIZADA POR LOS TOMADORES DE DECISIÓN CON EL FIN DE APORTAR EVIDENCIA EN POS DE REDIRECCIONAR LA GESTIÓN PÚBLICA HACIA LOS RESULTADOS ESPERADOS.

**DENOMINACIÓN:** CALIDAD HORTÍCOLA  
**CODIFICACIÓN PRESUPUESTARIA:** JUR: 5 SA: MP - PRG 38  
**PRESUPUESTO ASIGNADO:** GASTO DE PERSONAL \$ 1.177.775 + OTROS GASTOS \$ 1.162.150 = TOTAL \$ 2.339.925

RESUMEN NARRATIVO		INDICADOR	SUPUESTOS
<b>F I N</b>	1	CONTRIBUIR A MEJORAR LA CALIDAD DE LOS PRODUCTOS NEUQUINOS	
<b>P R O P Ó S I T O</b>	1	<p><b>Nombre:</b> PORCENTAJE DE PRODUCTORES ADHERIDOS</p> <p><b>Objetivo:</b> CONSEGUIR QUE AL MENOS EL 20% DE LOS PRODUCTORES CON RENSPA NEUQUINO SE ADHIERA AL PROGRAMA HORTICULTURA RESPONSABLE</p> <p><b>Valor Deseable:</b> 22 %</p> <p><b>Método de Cálculo:</b> (CANTIDAD DE PRODUCTORES ADHERIDOS AL PROGRAMA/CANTIDAD DE PRODUCTORES HORTICOLAS DE NEUQUEN)*100</p> <p><b>Medio de Verificación:</b> PORCENTAJE DE PRODUCTORES ADHERIDOS MEDIANTE FIRMA ACUERDO DEL TOTAL REGISTRADO POR RENSPA</p> <p><b>Línea de Base:</b> 17%</p> <hr/> <p><b>Nombre:</b> PORCENTAJE DE PRODUCTORES ADHERIDOS QUE ACCEDEN AL SELLO HORTICULTURA RESPONSABLE</p> <p><b>Objetivo:</b> QUE AL MENOS EL 60% DE LOS ADHERIDOS LOGRE UN PUNTAJE DE PROTOCOLO SUPERIOR O IGUAL AL 80% PARA OBTENER EL SELLO HORTICULTURA RESPONSABLE.</p> <p><b>Valor Deseable:</b> 55</p> <p><b>Método de Cálculo:</b> (CANTIDAD DE PRODUCTORES ADHERIDOS CON PUNAJE IGUAL O SUPERIOR A 80%/ CANTIDAD DE PRODUCTORES ADHERIDOS)*100</p> <p><b>Medio de Verificación:</b> ACUERDOS DE ADHESION FIRMADOS E INFORMES DE CUMPLIMIENTO DE PROTOCOLO</p> <p><b>Línea de Base:</b> 55</p> <hr/> <p><b>Nombre:</b> PORCENTAJE DE CUMPLIMIENTO DEL PROTOCOLO DE CALIDAD</p> <p><b>Objetivo:</b> QUE AL MENOS EL 80% DE LOS PRODUCTORES ADHERIDOS LOGRE UN PUNTAJE DE PROTOCOLO IGUAL O SUPERIOR AL 60%</p> <p><b>Valor Deseable:</b> 80</p> <p><b>Método de Cálculo:</b> (CANTIDAD DE PRODUCTORES ADHERIDOS CON PUNTAJE IGUAL O SUPERIOR AL 60%/ CANTIDAD DE PRODUCTORES ADHERIDOS)*100</p> <p><b>Medio de Verificación:</b> ACUERDOS DE ADHESIÓN FIRMADOS E INFORMES DE CUMPLIMIENTO DE PROTOCOLO</p> <p><b>Línea de Base:</b> 75</p>	LOS PRODUCTORES HORTICOLAS DE LA PROVINCIA DE NEUQUEN ENCUENTRAN BENEFICIOSO ADHERIRSE AL PROGRAMA HORTICULTURA RESPONSABLE Y SE COMPROMETEN ACTIVAMENTE CON LAS MEJORAS QUE EXIGE EL PROGRAMA.

**DENOMINACIÓN:** CALIDAD HORTÍCOLA  
**CODIFICACIÓN PRESUPUESTARIA:** JUR: 5 SA: MP - PRG 38  
**PRESUPUESTO ASIGNADO:** GASTO DE PERSONAL \$ 1.177.775 + OTROS GASTOS \$ 1.162.150 = TOTAL \$ 2.339.925

RESUMEN NARRATIVO		INDICADOR	SUPUESTOS
<b>P R O P O S I T O</b>	1	<p><b>Nombre:</b> NÚMERO DE CONSUMIDORES QUE CONOCEN EL SELLO HORTICULTURA RESPONSABLE</p> <p><b>Objetivo:</b> QUE AL MENOS 70 PERSONAS SE ACERQUEN Y COMPREN PRODUCTOS CON EL SELLO HORTICULTURA RESPONSABLE EN LAS FERIAS ITINERANTES ORGANIZADAS POR LA SUBSECRETARÍA DE PRODUCCIÓN.</p> <p><b>Valor Deseable:</b> 100</p> <p><b>Método de Cálculo:</b> CONTEO VISUAL</p> <p><b>Medio de Verificación:</b> CONTEO VISUAL. CANTIDAD DE ECOBOLSAS ENTREGADAS CON MERCADERÍA</p> <p><b>Línea de Base:</b> 70</p>	LOS PRODUCTORES HORTICOLAS DE LA PROVINCIA DE NEUQUEN ENCUENTRAN BENEFICIOSO ADHERIRSE AL PROGRAMA HORTICULTURA RESPONSABLE Y SE COMPROMETEN ACTIVAMENTE CON LAS MEJORAS QUE EXIGE EL PROGRAMA.
		<p><b>Nombre:</b> NÚMERO DE CONSUMIDORES QUE CONOCEN EL SELLO HORTICULTURA RESPONSABLE POR MEDIO DE REDES SOCIALES.</p> <p><b>Objetivo:</b> QUE AL MENOS 2200 PERSONAS LO CONOZCAN</p> <p><b>Valor Deseable:</b> 2500</p> <p><b>Método de Cálculo:</b> CANTIDAD DE LIKES VINCULADOS A FOTOS, NOTICIAS O VIDEOS DEL SELLO HORTICULTURA RESPONSABLE.</p> <p><b>Medio de Verificación:</b> SUMATORIA DE LA CANTIDAD DE LIKES VINCULADOS A FOTOS, NOTICIAS O VIDEOS DEL SELLO HORTICULTURA RESPONSABLE.</p> <p><b>Línea de Base:</b> 2200</p>	
		<p><b>Nombre:</b> PORCENTAJE DE PRODUCTORES CON ANÁLISIS MICROBIOLÓGICO Y DE RESIDUOS EN MERCADERÍA, APROBADOS</p> <p><b>Objetivo:</b> QUE AL MENOS EL 95% DE LOS PRODUCTORES APRUEBE LOS ANÁLISIS</p> <p><b>Valor Deseable:</b> 100%</p> <p><b>Método de Cálculo:</b> (NÚMERO DE PRODUCTORES QUE APROBARON LOS ANÁLISIS/NÚMERO DE PRODUCTORES MUESTREADOS)*100</p> <p><b>Medio de Verificación:</b> INFORMES OFICIALES DEL LABORATORIO</p> <p><b>Línea de Base:</b> 95</p>	

**DENOMINACIÓN:** CALIDAD HORTÍCOLA  
**CODIFICACIÓN PRESUPUESTARIA:** JUR: 5 SA: MP - PRG 38  
**PRESUPUESTO ASIGNADO:** GASTO DE PERSONAL \$ 1.177.775 + OTROS GASTOS \$ 1.162.150 = TOTAL \$ 2.339.925

RESUMEN NARRATIVO		INDICADOR	SUPUESTOS
P R O P O S I T O	1	<p><b>Nombre:</b> PORCENTAJE DE PRODUCTORES HORTÍCOLAS QUE PARTICIPAN DE LAS CAMPAÑAS DE RECOLECCIÓN DE ENVASES VACÍOS DE AGROQUÍMICOS.</p> <p><b>Objetivo:</b> QUE AL MENOS EL 20 % DE LOS PRODUCTORES HORTÍCOLAS NEUQUINOS ENTREGUE ENVASES VACÍOS DE AGROQUÍMICOS EN LAS CAMPAÑAS DE RECOLECCIÓN.</p> <p><b>Valor Deseable:</b> 25%</p> <p><b>Método de Cálculo:</b> (NÚMERO DE PRODUCTORES QUE ENTREGARON LOS ENVASES/ NÚMERO DE PRODUCTORES QUE FIGURAN EN EL RENSPA NEUQUÉN)*100</p> <p><b>Medio de Verificación:</b> CERTIFICADO DE ENTREGA DE ENVASES.</p> <p><b>Línea de Base:</b> 20</p>	LOS PRODUCTORES HORTÍCOLAS DE LA PROVINCIA DE NEUQUEN ENCUENTRAN BENEFICIOSO ADHERIRSE AL PROGRAMA HORTICULTURA RESPONSABLE Y SE COMPROMETEN ACTIVAMENTE CON LAS MEJORAS QUE EXIGE EL PROGRAMA.
		<p><b>Nombre:</b> NÚMERO DE PROYECTOS PARA SOLICITUD DE FINANCIAMIENTO REFERENTES A HORTICULTURA CON LOS QUE SE COLABORÓ</p> <p><b>Objetivo:</b> COLABORAR AL MENOS CON 5 PROYECTOS</p> <p><b>Valor Deseable:</b> 6</p> <p><b>Método de Cálculo:</b> NÚMERO DE PROYECTOS CON LOS QUE SE COLABORÓ</p> <p><b>Medio de Verificación:</b> FIRMA DE AVAL TÉCNICO</p> <p><b>Línea de Base:</b> 5</p>	
		<p><b>Nombre:</b> NÚMERO DE CAPACITACIONES ADQUIRIDAS POR EL EQUIPO TÉCNICO VINCULADO AL PROGRAMA</p> <p><b>Objetivo:</b> QUE AL MENOS SE RECIBAN DOS CAPACITACIONES DE INTERÉS PARA EL DESARROLLO DEL PROGRAMA AL AÑO</p> <p><b>Valor Deseable:</b> 3 POR TÉCNICO</p> <p><b>Método de Cálculo:</b> NÚMERO DE CAPACITACIONES POR TÉCNICO</p> <p><b>Medio de Verificación:</b> CERTIFICADO DE CAPACITACIONES</p> <p><b>Línea de Base:</b> 2</p>	

**DENOMINACIÓN:** CALIDAD HORTÍCOLA  
**CODIFICACIÓN PRESUPUESTARIA:** JUR: 5 SA: MP - PRG 38  
**PRESUPUESTO ASIGNADO:** GASTO DE PERSONAL \$ 1.177.775 + OTROS GASTOS \$ 1.162.150 = TOTAL \$ 2.339.925

RESUMEN NARRATIVO		INDICADOR	SUPUESTOS
<b>COMPONENTE</b>	1 PRODUCTORES ADHERIDOS Y COMPROMETIDOS CON EL PROGRAMA HORTICULTURA RESPONSABLE	<p><b>Nombre:</b> PORCENTAJE DE PRODUCTORES ADHERIDOS</p> <p><b>Objetivo:</b> QUE AL MENOS EL 20% DE LOS PRODUCTORES REGISTRADOS CON RENSPA NEUQUINO PARTICIPEN DEL PROGRAMA</p> <p><b>Valor Deseable:</b> 22</p> <p><b>Método de Cálculo:</b> (CANTIDAD DE PRODUCTORES ADHERIDOS/CANTIDAD DE PRODUCTORES REGISTRADOS CON RENSPA NEUQUINO)*100</p> <p><b>Medio de Verificación:</b> CONVENIOS DE ADHESIÓN FIRMADOS</p> <p><b>Línea de Base:</b> 20</p>	LOS PRODUCTORES HORTÍCOLAS DE LA PROVINCIA DE NEUQUEN ENCUENTRAN BENEFICIOSO ADHERIRSE AL PROGRAMA HORTICULTURA RESPONSABLE Y SE COMPROMETEN ACTIVAMENTE A LAS MEJORAS QUE EXIGE EL PROGRAMA
		<p><b>Nombre:</b> PORCENTAJE DE PRODUCTORES CON SELLO HORTICULTURA RESPONSABLE</p> <p><b>Objetivo:</b> QUE AL MENOS EL 60% DE LOS PRODUCTORES ADHERIDOS OBTENGAN UN PUNTAJE DE 80% O SUPERIOR</p> <p><b>Valor Deseable:</b> 60</p> <p><b>Método de Cálculo:</b> (CANTIDAD DE PRODUCTORES CON 80% DE CUMPLIMIENTO O SUPERIOR / CANTIDAD DE PRODUCTORES ADHERIDOS)*100</p> <p><b>Medio de Verificación:</b> FIRMA DE CONVENIOS DE ADHESIÓN E INFORMES DE CUMPLIMIENTO DEL PROTOCOLO</p> <p><b>Línea de Base:</b> 55</p>	
		<p><b>Nombre:</b> PORCENTAJE DE CUMPLIMIENTO DE PROTOCOLO DE CALIDAD</p> <p><b>Objetivo:</b> QUE AL MENOS EL 75% DE LOS PRODUCTORES ADHERIDOS AL PROGRAMA TENGAN UN PORCENTAJE DE CUMPLIMIENTO 60% O MAYOR</p> <p><b>Valor Deseable:</b> 80</p> <p><b>Método de Cálculo:</b> (CANTIDAD DE PRODUCTORES CON 60% O MAYOR/ CANTIDAD DE PRODUCTORES ADHERIDOS)*100</p> <p><b>Medio de Verificación:</b> ADHESIONES FIRMADAS E INFORMES DE CUMPLIMIENTO DE PROTOCOLO</p> <p><b>Línea de Base:</b> 75</p>	



**DENOMINACIÓN:** CALIDAD HORTÍCOLA  
**CODIFICACIÓN PRESUPUESTARIA:** JUR: 5 SA: MP - PRG 38  
**PRESUPUESTO ASIGNADO:** GASTO DE PERSONAL \$ 1.177.775 + OTROS GASTOS \$ 1.162.150 = TOTAL \$ 2.339.925

RESUMEN NARRATIVO		INDICADOR	SUPUESTOS
C O M P O N E N T E	2	EL SELLO HORTICULTURA RESPONSABLE ES VALORADO Y ELEGIDO POR LOS CONSUMIDORES	SE CUENTA CON LOS RECURSOS PARA CUMPLIR CON LAS ESTRATEGIAS DE DIFUSIÓN DEL SELLO
	<p><b>Nombre:</b> NUMERO DE CONSUMIDORES QUE CONOCEN EL SELLO HORTICULTURA RESPONSABLE</p> <p><b>Objetivo:</b> QUE AL MENOS 70 CONSUMIDORES CONOZCAN EL SELLO</p> <p><b>Valor Deseable:</b> 100</p> <p><b>Método de Cálculo:</b> CANTIDAD DE CONSUMIDORES QUE SE ACERCAN Y COMPRAN LOS PRODUCTOS DE LAS FERIAS ITINERANTES DE HORTICULTURA RESPONSABLE</p> <p><b>Medio de Verificación:</b> CONTEO VISUAL</p> <p><b>Línea de Base:</b> 70</p>		
	<p><b>Nombre:</b> NUMERO DE CONSUMIDORES QUE CONOCEN EL SELLO HORTICULTURA RESPONSABLE A TRAVÉS DE REDES SOCIALES</p> <p><b>Objetivo:</b> QUE AL MENOS 2200 PERSONAS LE DEN LIKES A MATERIALES DE DIFUSIÓN DEL SELLO. NOTAS, FOTOS, VIDEOS, ETC.</p> <p><b>Valor Deseable:</b> 2500</p> <p><b>Método de Cálculo:</b> LIKES EN LAS NOTICIAS, VIDEO O FOTOS RERLACIONADAS CON EL SELLO</p> <p><b>Medio de Verificación:</b> LIKES EN LAS NOTICIAS, VIDEOS O FOTOS RELACIONADAS CON EL SELLO</p> <p><b>Línea de Base:</b> 2200</p>		
	<p><b>Nombre:</b> PORCENTAJE DE PRODUCTORES CON ANÁLISIS MICROBIOLÓGICOS Y DE RESIDUOS EN MERCADERÍA APROBADOS DEL TOTAL MUESTREADO</p> <p><b>Objetivo:</b> QUE AL MENOS EL 95% APRUEBE LOS ANÁLISIS</p> <p><b>Valor Deseable:</b> 100%</p> <p><b>Método de Cálculo:</b> (ANÁLISIS APROBADOS/ANÁLISIS REALIZADOS)*100</p> <p><b>Medio de Verificación:</b> INFORMES OFICIALES DEL LABORATORIO</p> <p><b>Línea de Base:</b> 95</p>		
3	EL SECTOR HORTÍCOLA PROVINCIAL SE VE FORTALECIDO POR LAS LÍNEAS DE INTERVENCIÓN DE LA SUBSECRETARÍA DE PRODUCCIÓN	<p><b>Nombre:</b> PORCENTAJE DE PRODUCTORES QUE PARTICIPAN DE LAS CAMPAÑAS DE RECOLECCIÓN DE ENVASES VACÍOS DE AGROQUÍMICOS</p> <p><b>Objetivo:</b> QUE AL MENOS EL 20% DE LOS PRODUCTORES NEUQUINOS PARTICIPE</p> <p><b>Valor Deseable:</b> 25</p> <p><b>Método de Cálculo:</b> (PRODUCTORES QUE ENTREGARON ENVASES/PRODUCTORES CON RENSPA NEUQUINO)*100</p> <p><b>Medio de Verificación:</b> CERTIFICADOS DE ENTREGA DE ENVASES.</p> <p><b>Línea de Base:</b> 20</p>	SE CUENTA CON FONDOS PARA OPERATORIAS DE FINANCIAMIENTO, PARA REALIZAR ANÁLISIS Y TOMA DE MUESTRAS Y PARA LAS CAMPAÑAS DE RECOLECCIÓN DE ENVASES VACÍOS DE AGROQUÍMICOS

**DENOMINACIÓN:** CALIDAD HORTÍCOLA  
**CODIFICACIÓN PRESUPUESTARIA:** JUR: 5 SA: MP - PRG 38  
**PRESUPUESTO ASIGNADO:** GASTO DE PERSONAL \$ 1.177.775 + OTROS GASTOS \$ 1.162.150 = TOTAL \$ 2.339.925

RESUMEN NARRATIVO		INDICADOR	SUPUESTOS
C O M P O N E N T E	4 CONTINÚA LA ARTICULACIÓN INTERINSTITUCIONAL Y EL PERFECCIONAMIENTO PROFESIONAL DEL EQUIPO TÉCNICO VINCULADO AL PROGRAMA	<p><b>Nombre:</b> NÚMERO DE PROYECTOS PARA SOLICITUD DE FINANCIAMIENTO REFERENTES A HORTICULTURA CON LOS QUE SE COLABORÓ</p> <p><b>Objetivo:</b> COLABORAR CON AL MENOS 5</p> <p><b>Valor Deseable:</b> 6</p> <p><b>Método de Cálculo:</b> NÚMERO DE PROYECTOS PARA SOLICITUD DE FINANCIAMIENTO REFERENTES A HORTICULTURA CON LOS QUE SE COLABORÓ</p> <p><b>Medio de Verificación:</b> FIRMA DE AVAL TÉCNICO</p> <p><b>Línea de Base:</b> 5</p>	CONTINÚA VIGENTE LA MESA HORTÍCOLA NORPATAGONIA Y HAY OFERTAS FACTIBLES DE CURSOS VINCULADOS A LAS ÁREAS DE CONOCIMIENTO REQUERIDAS POR EL PROGRAMA
		<p><b>Nombre:</b> NÚMERO DE CAPACITACIONES ADQUIRIDAS POR EL EQUIPO VINCULADO AL PROGRAMA</p> <p><b>Objetivo:</b> AL MENOS 2 CAPACITACIONES POR TÉCNICO</p> <p><b>Valor Deseable:</b> 3</p> <p><b>Método de Cálculo:</b> NÚMERO DE CAPACITACIONES RECIBIDAS</p> <p><b>Medio de Verificación:</b> CERTIFICADOS DE CAPACITACIÓN</p> <p><b>Línea de Base:</b> 2</p>	

## Programa Orientado a Resultado

DENOMINACIÓN: **SANIDAD VEGETAL Y CONTROL DE PLAGAS**

CODIFICACIÓN PRESUPUESTARIA: JUR: 5 SA: MP - PRG 40

POLÍTICA PÚBLICA:

EL PROGRAMA DE SANIDAD VEGETAL Y CONTROL DE PLAGAS CONTRIBUYE A CUMPLIR CON EL PROPÓSITO DEL MINISTERIO DE PRODUCCIÓN E INDUSTRIA QUE ES FORTALECER LOS SECTORES FRUTIHORTÍCOLA Y FORESTAL CON ALTO VALOR AGREGADO Y CALIDAD SANITARIA TENIENDO EN CUENTA QUE EL PLAN SANITARIO PROPUESTO.

FAVORECE AL AUMENTO DE LA PRODUCCIÓN Y DE LA CALIDAD FORESTAL A TRAVÉS DE LA MEJORA DE LA SANIDAD ASOCIADA A PLAGAS.

ADEMÁS COLABORARÁ EN FORMA TRANSVERSAL CON LOS SIGUIENTES LINEAMIENTOS ESTRATÉGICOS PROVINCIALES:

1. INCREMENTAR LA PRODUCCIÓN, AGREGAR VALOR, DIVERSIFICAR, AMPLIAR LOS ATRACTIVOS Y DESTINOS TURÍSTICOS, A FIN DE LOGRAR UNA MAYOR PARTICIPACIÓN EN EL PBG, CONTRIBUYENDO A LA GENERACIÓN DE EMPLEO Y EL DESARROLLO LOCAL.
2. MEJORAR Y FORTALECER LA INFRAESTRUCTURA PRODUCTIVA Y TURÍSTICA, LA ACCESIBILIDAD Y CONECTIVIDAD.
3. INDUCIR CAMBIOS EN LA CONDUCTA DE LOS ACTORES DE LA SOCIEDAD, MEDIANTE LA CAPACITACIÓN Y FORMACIÓN A FIN DE DESARROLLAR CAPITAL SOCIAL CALIFICADO.
4. POSICIONAR Y PROMOCIONAR, TANTO LOS PRODUCTOS NEUQUINOS Y EL TURISMO A NIVEL LOCAL, REGIONAL, NACIONAL E INTERNACIONAL.
5. TRABAJAR DE MANERA ARTICULADA CON EL SECTOR PRIVADO, ORGANIZACIONES INTERMEDIAS, LA ACADEMIA, ORGANISMOS NACIONALES, EL SISTEMA CIENTÍFICO Y TECNOLÓGICO Y LOS MUNICIPIOS, EN POST DE DIVERSIFICAR LA ECONOMÍA NEUQUINA.

TENIENDO EN CUENTA LO PLANTEADO EN EL PLAN QUINQUENAL 2019 – 2023, EL PLAN SANITARIO FORESTAL PERMITIRÁ PLANIFICAR LAS POLÍTICAS PÚBLICAS EN POS DE:

1. UNA PROVINCIA QUE GOZA DE UN AMBIENTE BIEN PRESERVADO Y CONSERVADO, APROVECHADO RACIONALMENTE EN CONCORDANCIA CON LAS OPORTUNIDADES DE DESARROLLO ACTUALES Y FUTURAS, Y CON LAS NECESIDADES DE UNA EXPANSIÓN DEMOGRÁFICA PLANIFICADA Y ORDENADA, PARA GARANTIZAR EL MEJORAMIENTO DE LA CALIDAD DE VIDA DE LAS GENERACIONES PRESENTES Y FUTURAS.

2. UNA PROVINCIA CON TERRITORIOS RESILIENTES, CON CAPACIDADES PARA LA REDUCCIÓN DE RIESGOS DE DESASTRES Y ADAPTACIÓN AL CAMBIO CLIMÁTICO.

TAMBIÉN AL CONSIDERAR LA RELACIÓN DEL PLAN PROPUESTO CON LOS EJES ESTRATÉGICOS PROVINCIALES, TENIENDO EN CUENTA QUE EL FIN PLANTEADO ES EL DE CONTRIBUIR AL AUMENTO DE LA PRODUCCIÓN Y DE LA CALIDAD FORESTAL

A TRAVÉS DE LA MEJORA DE LA SANIDAD ASOCIADA A PLAGAS, ESTE CONTRIBUIRÁ AL DESARROLLO ECONÓMICO EN LO RELACIONADO CON TRABAJO DECENTE Y CRECIMIENTO ECONÓMICO ASÍ COMO EN INDUSTRIA, INNOVACIÓN E INFRAESTRUCTURA; EN LO ATINENTE A SOSTENIBILIDAD AMBIENTAL, SE RELACIONA CON LOS TRES ODS INVOLUCRADOS; EN CUANTO A INCLUSIÓN Y EQUIDAD, APORTARÁ A PONER FIN A LA POBREZA, SALUD Y BIENESTAR,

IGUALDAD DE GÉNERO, REDUCCIÓN DE LAS DESIGUALDADES Y CIUDADES Y COMUNIDADES SOSTENIBLES; POR ÚLTIMO EN LO REFERENTE A FORTALECIMIENTO INSTITUCIONAL E INTERINSTITUCIONAL, TODO EL TRABAJO DEL PLAN SE SUSTENTA EN LA CONFORMACIÓN DE ALIANZAS PARA EL LOGRO DE LOS OBJETIVOS PLANTEADOS, TANTO CON INSTITUCIONES NACIONALES Y PROVINCIALES COMO AL INTERIOR DEL ESTADO PROVINCIAL.

FINALMENTE EL PROGRAMA DE SANIDAD VEGETAL Y CONTROL DE PLAGAS PROPUESTO CONTRIBUIRÁ AL PLAN ESTRATÉGICO N°35 PLANTEADO EN LOS MODELOS DESEADOS MICROREGIONALES DEL DOCUMENTO VISIÓN NEUQUÉN 2030 PARA LA MICRORREGIÓN CONFLUENCIA: POLO BIOTECNOLÓGICO DE LABORATORIOS PARA EL SECTOR AGROPECUARIO E INDUSTRIAL.

MEMORIA DESCRIPTIVA:

PROGRAMA BAJO LA METODOLOGÍA DE PRESUPUESTO ORIENTADO A RESULTADOS.

EL SECTOR FORESTAL PROVINCIAL CUENTA A LA FECHA CON CASI 70.000 HECTAREAS IMPLANTADAS CON PINOS; ADEMÁS DESDE EL EJECUTIVO PROVINCIAL SE VIENEN HACIENDO IMPORTANTES INVERSIONES EN EL SECTOR FORESTO-INDUSTRIAL A TRAVÉS DE LA EMPRESA CORFONE SA. EN ESTE SENTIDO, DESDE EL MINISTERIO DE PRODUCCIÓN E INDUSTRIA - MPEI SE VIENE TRABAJANDO DESDE EL AÑO 2007 EN LA PROBLEMÁTICA SANITARIA DEL SECTOR.

EL DESARROLLO MASIVO CON CONTINUIDAD ESPACIAL, LA FALTA DE MANEJO FORESTAL EN ALGUNOS CASOS Y LAS CONDICIONES FAVORABLES PARA EL DESARROLLO DE LA PLAGA SIREX NOCTILIO (AVISPA TALADRADORA DE LOS PINOS) , HAN CONTRIBUIDO AL INCREMENTO DE SUS POBLACIONES A NIVELES TALES QUE LLEVARON AL MPEI A DECLARAR LA EMERGENCIA SANITARIA EN TODO EL TERRITORIO PROVINCIAL EN EL AÑO 2016. PARALELAMENTE Y DESDE EL AÑO 2007 LA PROVINCIA EN CONJUNTO CON EL SENASA E INTA, LLEVA ADELANTE UN PROGRAMA DE MANEJO INTEGRADO DE SIREX, CON LA INTRODUCCIÓN DEL CONTROLADOR BIOLÓGICO DELADENUS SIRICIDICOLA, LA CAPTURA Y LIBERACIÓN DE OTROS ENEMIGOS NATURALES PRESENTES EN EL AGROECOSISTEMA LOCAL Y DIFERENTES MEDIDAS CULTURALES, COMO EL RALEO SANITARIO.

ENTONCES, A LA HORA DE DEFINIR EL PROBLEMA, PODEMOS DECIR QUE EXISTE UNA IMPORTANTE INCIDENCIA DE LA PLAGA SIREX NOCTILIO EN LAS PLANTACIONES DE PINO PROVINCIALES.

TENIENDO EN CUENTA LOS LINEAMIENTOS ESTRATÉGICOS PLANTEADOS POR EL MPEI, EL PROGRAMA PROPUESTO PERMITIRÁ:

INCREMENTAR LA PRODUCCIÓN, A PARTIR DE LA DISMINUCIÓN DIRECTA DE LAS PÉRDIDAS PRODUCIDAS POR EL ATAQUE DE PLAGAS EN EL SECTOR FORESTAL EN FORMA DIRECTA, INCREMENTANDO LA PROPORCIÓN DE MADERA PARA USOS SUPERIORES. SUBSIDIARIAMENTE, LAS CAMPAÑAS DE CONTROL GENERARÁN FUENTES DE TRABAJO EN FORMA ESTACIONAL, AUMENTANDO ADEMÁS LAS CAPACIDADES DEL PERSONAL AFECTADO A LAS MISMAS.

EN EL CASO DE LAS PLANTACIONES FORESTALES, GRAN PARTE DE ELLAS FUERON REALIZADAS CON FINES PAISAJÍSTICOS Y ECOLÓGICOS, OTORGANDO AL ENTORNO UN FUERTE IMPACTO VISUAL A LA VEZ QUE PROTEGIENDO A LAS LADERAS DE CERROS Y MONTAÑAS CONTRA LA EROSIÓN,

FUNDAMENTALMENTE LA HÍDRICA. ADEMÁS Y TENIENDO EN CUENTA QUE EL TURISMO RURAL ES UNA ACTIVIDAD EN FRANCO CRECIMIENTO EN LA PROVINCIA, EL MEJORAMIENTO PAISAJÍSTICO PRODUCIDO POR LA PRESENCIA DE LOS BOSQUES DE PINOS, CONTRIBUYE AL AFIANZAMIENTO DE ESTA ACTIVIDAD.

LAS PROPUESTAS DE MANEJO DEL PROGRAMA SANITARIO SE ENCUADRAN EN EL MANEJO INTEGRADO DE PLAGAS (MIP) Y , FUNDAMENTALMENTE, EN LA UTILIZACIÓN DEL CONTROL BIOLÓGICO Y CULTURAL DE LAS PLAGAS, LO QUE IMPLICA UN CAMBIO EN LA CONDUCTA DE LOS ACTORES DE LA SOCIEDAD,

MEDIANTE LA CAPACITACIÓN Y FORMACIÓN A FIN DE DESARROLLAR CAPITAL SOCIAL CALIFICADO.

FINALMENTE, LA CONCRECIÓN EN TERRENO DEL PROGRAMA PLANTEADO IMPLICA LA NECESARIA ARTICULACIÓN CON EL SECTOR PRIVADO, ORGANIZACIONES INTERMEDIAS, LA ACADEMIA, ORGANISMOS NACIONALES, EL SISTEMA CIENTÍFICO Y TECNOLÓGICO Y LOS MUNICIPIOS.

SUBSIDIARIAMENTE, LAS ACCIONES DE MANEJO EN LOS RODALES DE PINOS DEBERÁ SER EL PUNTAPIÉ INICIAL PARA EL REINICIO DE LAS ACCIONES DE MANEJO EN DICHAS PLANTACIONES, LA FALTA DE LA CUAL ES A LA VEZ CAUSA Y CONSECUENCIA DEL INCREMENTO DE LA PLAGA OBJETIVO.

OBJETIVOS:

OBJETIVO PRINCIPAL:

PARA EL AÑO 2021, SE PROPONE INCREMENTAR LA PRODUCCIÓN, A PARTIR DE LA DISMINUCIÓN DIRECTA DE LAS PÉRDIDAS PRODUCIDAS POR EL ATAQUE DE PLAGAS EN EL SECTOR FORESTAL MEDIANTE LA PREVENCIÓN DE LA PÉRDIDA DE MADERA DE ALTA CALIDAD, FORTALECIENDO LA CALIDAD DE VIDA DE LOS CIUDADANOS BENEFICIARIOS.

OBJETIVO ESPECÍFICOS:

1. ELABORAR MAPA SANITARIO DE ESPECIES FORESTALES IMPLANTADAS,
2. IMPLEMENTAR CAMPAÑA DE SANIDAD FORESTAL CON CONTROL BIOLÓGICO,
3. IMPLEMENTAR CAMPAÑA DE SANIDAD FORESTAL CON LABORES CULTURALES (PODA Y RALEO),
4. FORTALECER ÁREA DE SANIDAD VEGETAL,
5. LOGRAR CAMPAÑA DE CONCIENTIZACIÓN EN SANIDAD FORESTAL,

**DENOMINACIÓN:** SANIDAD VEGETAL Y CONTROL DE PLAGAS

**CODIFICACIÓN PRESUPUESTARIA:** JUR: 5 SA: MP - PRG 40

**PRESUPUESTO ASIGNADO:** GASTO DE PERSONAL \$ 2.421.186 + OTROS GASTOS \$ 1.734.780 = TOTAL \$ 4.155.966

RESUMEN NARRATIVO		INDICADOR	SUPUESTOS
FIN	1	CONTRIBUIR AL AUMENTO DE LA PRODUCCIÓN Y DE LA CALIDAD FORESTAL A TRAVÉS DE LA MEJORA DE LA SANIDAD ASOCIADA A PLAGAS.	
	1	<p><b>Nombre:</b> PORCENTAJE DE DAÑO POR PLAGAS QUE AFECTAN LA PRODUCCIÓN DE ESPECIES FORESTALES IMPLANTADAS.</p> <p><b>Objetivo:</b> . PERMITE MEDIR LA EVOLUCIÓN EN CUANTO A LA DISMINUCIÓN DEL PORCENTAJE DE DAÑO PRODUCIDO POR PLAGAS QUE ATACAN LA PRODUCCIÓN FORESTAL, A UN NIVEL DE INCIDENCIA INCIPIENTE</p> <p><b>Valor Deseable:</b> 10%</p> <p><b>Método de Cálculo:</b> (HECTÁREAS CON DAÑO PRODUCIDO POR PLAGAS POR ZONA MONITOREADAS/HECTÁREAS CON DAÑOS PRODUCIDOS POR PLAGAS POR ZONAS)*100</p> <p><b>Medio de Verificación:</b> PLANILLA DE GRADOS DE AFECTACIÓN DE LAS DIFERENTES ZONAS DE LA PROVINCIA. PLANILLA DE MONITOREO.</p> <p><b>Línea de Base:</b> EN CONSTRUCCIÓN</p>	SE CUENTA CON LAS HERRAMIENTAS NECESARIAS DE MONITOREO Y RELEVAMIENTO AEREO
COMPONENTE	1	<p><b>Nombre:</b> PORCENTAJE DE AVANCE EN LA ACTUALIZACIÓN DEL MAPA SANITARIO</p> <p><b>Objetivo:</b> PERMITE MEDIR EL AVANCE EN LA ACTUALIZACIÓN DEL MAPA SANITARIO DE TODA LA PROVINCIA, EL QUE DEBERÍA ESTAR TOTALMENTE ACTUALIZADO PARA ESTE EJERCICIO</p> <p><b>Valor Deseable:</b> 100%</p> <p><b>Método de Cálculo:</b> (MAPA SANITARIO ACTUALIZADO/MAPA SANITARIO DE TODA LA PROVINCIA)*100</p> <p><b>Medio de Verificación:</b> PLANILLAS DE RELEVAMIENTO EN ZONA NORTE CENTRO. ACTUALIZACIÓN DEL MAPA EN QGIS Y GOOGLE EARTH.</p> <p><b>Línea de Base:</b> MAPA SANITARIO AL 2019</p>	SE HA CAPACITADO A LOS MONITOREADORES.SE CONTÓ CON EL EQUIPAMIENTO NECESARIO PARA EL RELEVAMIENTO AÉREO. LOS DATOS DE TERRENO SE PASARON A GIS
	2	<p><b>Nombre:</b> PORCENTAJE DE AVANCE EN LA IMPLEMENTACIÓN DE CAMPAÑA FORESTAL MEDIANTE CONTROL BIOLÓGICO</p> <p><b>Objetivo:</b> PERMITE CONOCER EL GRADO DE AVANCE EN CUANTO A LA IMPLEMENTACIÓN DE LA CAMPAÑA FORESTAL MEDIANTE CONTROL BIOLÓGICO PLANIFICADA POR EL PROGRAMA</p> <p><b>Valor Deseable:</b> 50%</p> <p><b>Método de Cálculo:</b> (CANTIDAD DE PIEZAS COMUNICACIONALES APLICADAS/CANTIDAD DE PIEZAS COMUNICACIONALES PLANIFICADAS) *100</p> <p><b>Medio de Verificación:</b> PLANILLAS DE INOCULACIÓN Y DE LIBERACIÓN DE CONTROLADORES BIOLÓGICOS.</p> <p><b>Línea de Base:</b> EN CONSTRUCCIÓN</p>	SE CUENTA CON EL PERSONAL NECESARIO Y EL EQUIPAMIENTO RESPECTIVO.

**DENOMINACIÓN:** SANIDAD VEGETAL Y CONTROL DE PLAGAS  
**CODIFICACIÓN PRESUPUESTARIA:** JUR: 5 SA: MP - PRG 40  
**PRESUPUESTO ASIGNADO:** GASTO DE PERSONAL \$ 2.421.186 + OTROS GASTOS \$ 1.734.780 = TOTAL \$ 4.155.966

RESUMEN NARRATIVO		INDICADOR	SUPUESTOS
<b>COMPONENTE</b>	3	<p>CAMPAÑA DE SANIDAD FORESTAL CON LABORES CULTURALES (PODA Y RALEO), IMPLEMENTADAS</p> <p><b>Nombre:</b> PORCENTAJE DE AVANCE EN LA IMPLEMENTACIÓN DE CAMPAÑA FORESTAL CON LABORES CULTURALES (PODA Y RALEO)</p> <p><b>Objetivo:</b> PERMITE CONOCER EL GRADO DE AVANCE EN CUANTO A LA IMPLEMENTACIÓN DE LA CAMPAÑA FORESTAL CON LABORALES CULTURALES (PODA Y RALEO)</p> <p><b>Valor Deseable:</b> 50%</p> <p><b>Método de Cálculo:</b> (CANTIDAD DE PIEZAS COMUNICACIONALES APLICADAS/CANTIDAD DE PIEZAS COMUNICACIONALES PLANIFICADAS) *100</p> <p><b>Medio de Verificación:</b> PLANILLAS RALEO</p> <p><b>Línea de Base:</b> EN CONSTRUCCIÓN</p>	SE CUENTA CON EL PERSONAL NECESARIO Y EL EQUIPAMIENTO RESPECTIVO.
	4	<p>ÁREA DE SANIDAD VEGETAL FORTALECIDA</p> <p><b>Nombre:</b> GRADO DE FORTALECIMIENTO DEL ÁREA DE SANIDAD VEGETAL</p> <p><b>Objetivo:</b> FORTALECIMIENTO DEL ÁREA DE SANIDAD EN EL 2020 PERMITE CONOCER EL GRADO DE FORTALECIMIENTO DEL ÁREA DE SANIDAD VEGETAL DENTRO DEL MINISTERIO DE PRODUCCIÓN E INDUSTRIA. EL FORTALECIMIENTO ESTA RELACIONADO CON EL GRADO DE CUMPLIMIENTO DE LAS ACTIVIDADES PLANIFICADAS POR EL PROGRAMA</p> <p><b>Valor Deseable:</b> 70%</p> <p><b>Método de Cálculo:</b> (ACTIVIDADES CUMPLIDAS POR EL PROGRAMA/ACTIVIDADES PLANIFICADAS POR EL PROGRAMA)*100</p> <p><b>Medio de Verificación:</b> PLANILLAS DE ASISTENCIA A LAS REUNIONES.</p> <p><b>Línea de Base:</b> EN CONSTRUCCIÓN</p>	TODOS LOS TÉCNICOS DE AREA DE SANIDAD VEGETAL ASISTEN A LAS REUNIONES

**DENOMINACIÓN:** SANIDAD VEGETAL Y CONTROL DE PLAGAS  
**CODIFICACIÓN PRESUPUESTARIA:** JUR: 5 SA: MP - PRG 40  
**PRESUPUESTO ASIGNADO:** GASTO DE PERSONAL \$ 2.421.186 + OTROS GASTOS \$ 1.734.780 = TOTAL \$ 4.155.966

RESUMEN NARRATIVO		INDICADOR	SUPUESTOS
C O M P O N E N T E	5 CAMPAÑA DE CONCIENTIZACIÓN EN SANIDAD FORESTAL, IMPLEMENTADA	<p><b>Nombre:</b> PORCENTAJE DE AVANCE EN LA IMPLEMENTACIÓN DE CAMPAÑA DE CONCIENTIZACIÓN EN SANIDAD FORESTAL</p> <p><b>Objetivo:</b> CONOCER EL GRADO DE AVANCE EN CUANTO A LA IMPLEMENTACIÓN DE LA CAMPAÑA DE CONCIENTIZACIÓN PLANIFICADA POR EL PROGRAMA PARA EL AÑO 2020</p> <p><b>Valor Deseable:</b> 50%</p> <p><b>Método de Cálculo:</b> (CANTIDAD DE PIEZAS COMUNICACIONALES APLICADAS/CANTIDAD DE PIEZAS COMUNICACIONALES PLANIFICADAS) *100</p> <p><b>Medio de Verificación:</b> SPOT RADIALES, FOLLETERÍA, AFICHES, DISTRIBUIDA</p> <p><b>Línea de Base:</b> EN CONSTRUCCIÓN</p>	EL ÁREA DE PRENSA COORDINA LAS SALIDAS DE LOS REFERENTES DEL PROGRAMA EN MEDIOS RADIALES Y TELEVISIVOS DEL INTERIOR DE LA PROVINCIA LAS AGENCIAS DE PRODUCCIÓN Y LOS REFERENTES TERRITORIALES COLABORAN EN LA DISTRIBUCIÓN DEL MATERIAL GRÁFICO
		<p><b>Nombre:</b> CANTIDAD DE MATERIAL GRÁFICO DISTRIBUIDO</p> <p><b>Objetivo:</b> PERMITE CONOCER EL NÚMERO DE MATERIAL DISTRUIDO POR LOCALIDAD ENTRE LOS MESES DE ENERO - ABRIL Y AGOSTO - DICIEMBRE</p> <p><b>Valor Deseable:</b> 30 AFICHES Y 100 FOLLETOS</p> <p><b>Método de Cálculo:</b> SUMATORIA DE LA FOLLETERIA ENTREGADA</p> <p><b>Medio de Verificación:</b> REGISTRO DE ENTREGAS</p> <p><b>Línea de Base:</b> EN CONSTRUCCIÓN</p>	

# PROYECTO DE PRESUPUESTO 2021

## Presupuesto Orientado a Resultados

**MINISTERIO DE TURISMO**



GOBIERNO  
DE LA PROVINCIA  
DEL NEUQUÉN

MINISTERIO DE ECONOMÍA  
E INFRAESTRUCTURA





## Programa Orientado a Resultado

## MINISTERIO DE TURISMO

DENOMINACIÓN: **LEGALES, FISCALIZACIÓN Y HABILITACIONES TURÍSTICAS**

CODIFICACIÓN PRESUPUESTARIA: JUR: 15 SA: MT - PRG 31

POLÍTICA PÚBLICA:

EL PROGRAMA FORTALECIMIENTO DE LA INFORMACIÓN TURÍSTICA CONTRIBUYE A:

- 1- ODS N° 8: PROMOVER EL CRECIMIENTO ECONÓMICO SOSTENIDO, INCLUSIVO Y SOSTENIBLE, EL EMPLEO PLENO Y PRODUCTIVO Y EL TRABAJO DECENTE PARA TODOS
- 2- ODS N° 9: CONSTRUIR INFRAESTRUCTURAS RESILIENTES, PROMOVER LA INDUSTRIALIZACIÓN INCLUSIVA
- 3- ODS N° 16: PROMOVER SOCIEDADES PACÍFICAS E INCLUSIVAS PARA EL DESARROLLO SOSTENIBLE, FACILITAR EL ACCESO A LA JUSTICIA PARA TODOS Y CREAR INSTITUCIONES EFICACES, RESPONSABLES E INCLUSIVAS

CABE DESTACAR QUE EL PRESENTE PROGRAMA SE CONSIDERA UN LINEAMIENTO ESTRATÉGICO PRIORIZADO EN EL PLAN DE GOBIERNO (PLAN PROVINCIAL QUINQUENAL 2019 - 2023) FUNDAMENTAL PARA EL LOGRO DEL OBJETIVO PROPUESTO POR EL POR.

MEMORIA DESCRIPTIVA:

PROGRAMA BAJO LA METODOLOGÍA DE PRESUPUESTO ORIENTADO A RESULTADOS.

CON EL FIN DE ESTABLECER CRITERIOS PARA LA IMPLEMENTACIÓN DE DIVERSAS ACCIONES QUE INVOLUCRAN LAS INSPECCIONES Y HABILITACIONES CORRESPONDIENTES A LOS PRESTADORES DE SERVICIOS Y ACTIVIDADES TURÍSTICAS, SE COMENZÓ CON UN ANÁLISIS DE LA REALIDAD DE CADA UNA DE LAS ZONAS TURÍSTICAS TENIENDO EN CUENTA LA SITUACIÓN ECONÓMICA, GEOGRÁFICA Y DEL DESARROLLO DE SU PLANTA TURÍSTICA EN GENERAL, ACORDE A LA LOCALIZACIÓN EN CADA MUNICIPIO O COMISIÓN DE FOMENTO, CON UNA VISIÓN EN LA QUE LAS ACCIONES A DEFINIR PUDIERAN SER APLICABLES PARA LA DIVERSIDAD DE SITUACIONES QUE ESTE ESPACIO TURÍSTICO POSEE Y EN CONCORDANCIA CON LAS NECESIDADES DE LOS DIFERENTES ACTORES SOCIALES INVOLUCRADOS. LOGRANDO DE ESTA MANERA, DETERMINAR LA EXISTENCIA DE OTROS COMPONENTES QUE DAN FORMA AL ESPACIO TURÍSTICO DE LA PROVINCIA MEDIANTE SU UBICACIÓN, SIENDO ESTOS: CORREDORES PROVINCIALES, CORREDORES INTERPROVINCIALES, CIRCUITOS Y PASEOS LOCALES, O ÁREAS DE USO, ROTULADOS CON UNA ENTIDAD SIGNIFICATIVA DESDE EL PUNTO DE VISTA DEL DESARROLLO TURÍSTICO.

ESTA REALIDAD EVIDENCIA UNA MARCADA DIFERENCIA ENTRE LAS CUATRO ZONAS TURÍSTICAS DE LA PROVINCIA, DADO QUE LAS SITUACIONES DE ESTAS NO SON EQUILIBRADAS, EXISTIENDO GRANDES CENTROS URBANOS, INTEGRANTES DE CORREDORES TURÍSTICOS ACTUALES QUE CUENTAN CON UN ELEVADO GRADO DE DESARROLLO EN CUANTO A INFRAESTRUCTURA, EQUIPAMIENTO HOTELERO, COMUNICACIONES, ETC., Y OTROS NO TAN DESARROLLADOS EN LOS CUALES SE ENCUENTRA UNA NECESIDAD CONTINUA DE DESARROLLAR LA OFERTA DE SERVICIOS CON CARACTERÍSTICAS QUE INVOLUCREN ASPECTOS DE CALIDAD Y CALIDEZ, POR LO QUE SE HACE INDISPENSABLE LA FISCALIZACIÓN Y HABILITACIÓN DE ESTOS DIFERENTES PRESTADORES DE SERVICIOS TURÍSTICOS EN LOS DESTINOS, CUYO RESULTADO SERÁ ELEVAR E IGUALAR CON LAS POSIBILIDADES EXISTENTES, EL NIVEL DEL SECTOR DE SERVICIOS Y ACTIVIDADES TURÍSTICAS EN TODO EL TERRITORIO PROVINCIAL. DETECTANDO DE ESTA MANERA QUE LA PROBLEMÁTICA QUE LOS UNIFICA POR IGUAL ES LA ESCASA ADHESIÓN A LAS NORMATIVAS TURÍSTICAS VIGENTES DE PRESTADORES DE SERVICIOS Y ACTIVIDADES TURÍSTICAS, DENTRO DE LA PROVINCIA DEL NEUQUÉN DURANTE EL PERÍODO 2016 - 2021, DESPRENDIENDO DE ESTA MANERA DOS GRANDES VARIABLES;

1. ADHESIÓN A LAS NORMAS TURÍSTICAS LEGALES VIGENTES.
2. APLICACIÓN DE LAS NORMAS TURÍSTICAS LEGALES VIGENTES.

ENTENDIENDO DE ESA MANERA QUE NUESTRA UNIDAD DE ANÁLISIS ES EL PRESTADOR DE ACTIVIDADES Y SERVICIOS TURÍSTICOS, POR CONSIGUIENTE EL AUMENTO O NO DEL ÉXITO DE APLICACIÓN DE ESTE PROGRAMA SE VERÁ REFLEJADO EN INDICADORES COMO UN DOCUMENTO VÁLIDO PARA ELLOS, A SABER LAS ACTAS DE INSPECCIÓN, LAS CREDENCIALES DE HABILITACIÓN Y LAS HABILITACIONES A ESTABLECIMIENTOS.

CON EL FIN DE ESTABLECER CRITERIOS PARA LA IMPLEMENTACIÓN DE DIVERSAS ACCIONES QUE ABARQUEN A LA PROVINCIA, SE DESTACA QUE CADA ACTIVIDAD TURÍSTICA REQUIERE DE UN ANÁLISIS DE LA REALIDAD DISTINTO EN CADA CASO, DIFERENCIANDO LOS PRESTADORES DE SERVICIOS TURÍSTICOS EN SU ACTIVIDAD, PERMITIENDO ESTABLECER LAS ACCIONES A SEGUIR MEDIANTE LA PLANIFICACIÓN, DESARROLLO Y EJECUCIÓN DE UN PROGRAMA DE TRABAJO.

MEDIANTE ESTE PROGRAMA SE GARANTIZA EL CUMPLIMIENTO DE ESTÁNDARES DE CONTROL FIJADOS POR LAS NORMATIVAS LEGALES TURÍSTICAS VIGENTES.

CONTROL DEL CUMPLIMIENTO DE LAS NORMAS VIGENTES, POR PARTE DE LOS PRESTADORES DE SERVICIOS Y ACTIVIDADES TURÍSTICAS.

RELEVAR SUPERFICIES Y SERVICIOS EN ESTABLECIMIENTOS A HABILITARSE, AGENCIAS DE VIAJES Y OTRAS FACILIDADES TURÍSTICAS.

INSPECCIONAR Y VERIFICAR LA CALIDAD DE LOS SERVICIOS OFRECIDOS EN LOS ESTABLECIMIENTOS HOTELEROS.

FACILITAR LA HABILITACIÓN, RENOVACIÓN DE CREDENCIALES A PRESTADORES DE ACTIVIDADES TURÍSTICAS.

VERIFICAR LA CORRECTA PUBLICACIÓN DE SERVICIOS TURÍSTICOS EN MEDIOS GRÁFICOS, INTERNET Y MEDIOS TELEVISIVOS Y RADIALES.

INSTRUIR DE SUMARIOS ANTE PRESUNTOS INCUMPLIMIENTOS A LAS NORMAS TURÍSTICAS. CLAUSURAR.

ENTREGAR PLACA DE IDENTIFICACIÓN A PRESTADORES HABILITADOS.

OBJETIVOS:

EL OBJETIVO PRINCIPAL DEL PROGRAMA ES INCREMENTAR LA VARIEDAD DE PRESTADORES DE SERVICIOS Y ACTIVIDADES TURÍSTICAS A LA OFERTA TURÍSTICA PROVINCIAL ADHERIDOS A LAS NORMAS TURÍSTICAS VIGENTES, BRINDANDO UN SERVICIO DE CALIDAD Y SEGURIDAD A LAS Y LOS TURISTAS.

OBJETIVOS ESPECÍFICOS:

1. INCORPORAR PRESTADORES DE SERVICIOS (ALOJAMIENTOS) Y ACTIVIDADES TURÍSTICAS CON HABILITACIONES DEFINITIVAS

2. INCORPORAR PRESTADORES DE ACTIVIDADES TURÍSTICAS Y SERVICIOS (ALOJAMIENTOS) FISCALIZADOS

3. DISMINUIR LA CANTIDAD DE INFRACTORES DE ACTIVIDADES TURÍSTICAS Y SERVICIOS SUMARIADOS

4. MONITOREAR Y/O REALIZAR EL SEGUIMIENTO DE LAS ACTIVIDADES REALIZADAS POR EL PROGRAMA CON EL OBJETIVO DE PONER EN VALOR AL PRESUPUESTO COMO HERRAMIENTA GENERADORA DE DATOS PARA SER UTILIZADA POR LOS TOMADORES DE DECISIÓN CON EL FIN DE APORTAR EVIDENCIA EN POS DE REDIRECCIONAR LA GESTIÓN PÚBLICA HACIA LOS RESULTADOS ESPERADOS.

**DENOMINACIÓN:** LEGALES, FISCALIZACIÓN Y HABILITACIONES TURÍSTICAS  
**CODIFICACIÓN PRESUPUESTARIA:** JUR: 15 SA: MT - PRG 31  
**PRESUPUESTO ASIGNADO:** GASTO DE PERSONAL \$ 34.806.108 + OTROS GASTOS \$ 4.226.000 = TOTAL \$ 39.032.108

RESUMEN NARRATIVO		INDICADOR	SUPUESTOS
FIN	1	CONTRIBUIR A MEJORAR LA CALIDAD Y CANTIDAD DE PRESTADORES DE SERVICIOS (ALOJAMIENTOS) Y ACTIVIDADES DEL SECTOR TURÍSTICO DE LA PROVINCIA DEL NEUQUÉN	
PROPOSITO	1	<p><b>Nombre:</b> CANTIDAD DE NUEVOS PRESTADORES DE SERVICIOS TURISTICOS</p> <p><b>Objetivo:</b> PERMITE CONOCER LA CANTIDAD DE NUEVOS PRESTADORES HABILITADOS</p> <p><b>Valor Deseable:</b> 50</p> <p><b>Método de Cálculo:</b> SUMA DE PRESTADORES</p> <p><b>Medio de Verificación:</b> REGISTRO DE PRESTADORES HABILITADOS. EXPTE. GUÍA VÁLIDA DE ESTABLECIMIENTOS HABILITADOS. SITIO WEB OFICIAL. FOLLETERÍA DE PROMOCIÓN INSTITUCIONAL.</p> <p><b>Línea de Base:</b> EN CONSTRUCCIÓN</p>	EXISTE INFORMACIÓN ACTUALIZADA Y VERAZ EN EL SITIO WEB OFICIAL. NO SE DAN SITUACIONES EXTRAORDINARIAS DESFAVORABLES QUE DESALIENTAN LA ACTIVIDAD PÚBLICO/PRIVADA EN LA PROVINCIA. LOS PRESTADORES DE ACTIVIDADES Y SERVICIOS TURÍSTICOS SE PREDISPONEN PARA HABILITARSE TURÍSTICAMENTE CONFORMES A LA NORMATIVA VIGENTE. LAS NORMAS LEGALES SE EXPIDEN EN TIEMPO Y FORMA. NO EXISTEN RESTRICCIONES PRESUPUESTARIAS PARA EL NORMAL DESARROLLO DE LAS TAREAS.
		<p><b>Nombre:</b> CANTIDAD DE PRESTADORES DE ACTIVIDADES TURISTICAS HABILITADOS</p> <p><b>Objetivo:</b> PERMITE CONOCER LA CANTIDAD DE NUEVOS PRESTADORES DE ACTIVIDADES TURISTICAS HABILITADOS</p> <p><b>Valor Deseable:</b> 50</p> <p><b>Método de Cálculo:</b> SUMA DE PRESTADORES</p> <p><b>Medio de Verificación:</b> REGISTRO DE PRESTADORES HABILITADOS. EXPTE. GUÍA VÁLIDA DE ESTABLECIMIENTOS HABILITADOS. SITIO WEB OFICIAL. FOLLETERÍA DE PROMOCIÓN INSTITUCIONAL.</p> <p><b>Línea de Base:</b> EN CONSTRUCCIÓN</p>	
COMPONENTE	1	<p><b>Nombre:</b> CANTIDAD DE HABILITACIONES DEFINITIVAS DE PRESTADORES DE SERVICIOS TURISTICOS EMITIDAS</p> <p><b>Objetivo:</b> PERMITE MEDIR LA CANTIDAD DE PRESTADORES DE SERVICIOS TURISTICOS INCORPORADOS A LA OFERTA PROVINCIAL ADHERIDOS A LA NORMATIVA VIGENTE</p> <p><b>Valor Deseable:</b> 50</p> <p><b>Método de Cálculo:</b> SUMATORIA DE HABILITACIONES DEFINITIVAS</p> <p><b>Medio de Verificación:</b> EXPTE. GUÍA VÁLIDA DE PRESTADORES DE SERVICIOS TURÍSTICOS HABILITADOS. SITIO WEB OFICIAL.</p> <p><b>Línea de Base:</b> EN CONSTRUCCIÓN</p>	EXISTE INFORMACIÓN ACTUALIZADA Y VERAZ EN EL SITIO WEB OFICIAL. NO SE DAN SITUACIONES EXTRAORDINARIAS DESFAVORABLES QUE DESALIENTAN LA ACTIVIDAD PÚBLICO/PRIVADA EN LA PROVINCIA. LOS PRESTADORES DE SERVICIOS Y ACTIVIDADES TURÍSTICAS SE PREDISPONEN PARA HABILITARSE TURÍSTICAMENTE CONFORMES A LA NORMATIVA VIGENTE. LAS NORMAS LEGALES SE EXPIDEN EN TIEMPO Y FORMA. NO EXISTEN RESTRICCIONES PRESUPUESTARIAS PARA EL NORMAL DESARROLLO DE LAS TAREAS.

**DENOMINACIÓN:** LEGALES, FISCALIZACIÓN Y HABILITACIONES TURÍSTICAS  
**CODIFICACIÓN PRESUPUESTARIA:** JUR: 15 SA: MT - PRG 31  
**PRESUPUESTO ASIGNADO:** GASTO DE PERSONAL \$ 34.806.108 + OTROS GASTOS \$ 4.226.000 = TOTAL \$ 39.032.108

RESUMEN NARRATIVO		INDICADOR	SUPUESTOS
<b>COMPONENTE</b>	1 PRESTADORES DE ACTIVIDADES Y SERVICIOS TURÍSTICOS HABILITADOS	<p><b>Nombre:</b> CANTIDAD DE HABILITACIONES DEFINITIVAS DE PRESTADORES DE ACTIVIDADES TURÍSTICAS Y AFINES EMITIDAS</p> <p><b>Objetivo:</b> PERMITE MEDIR LA CANTIDAD DE PRESTADORES DE ACTIVIDADES TURÍSTICAS Y AFINES INCORPORADOS A LA OFERTA PROVINCIAL ADHERIDOS A LA NORMATIVA VIGENTE</p> <p><b>Valor Deseable:</b> 100</p> <p><b>Método de Cálculo:</b> SUMATORIA DE PRESTADORES DE ACTIVIDADES TURÍSTICAS Y AFINES</p> <p><b>Medio de Verificación:</b> EXPTEs. GUÍA VÁLIDA DE PRESTADORES DE ACTIVIDADES TURÍSTICAS Y AFINES HABILITADOS. SITIO WEB OFICIAL.</p> <p><b>Línea de Base:</b> EN CONSTRUCCIÓN</p>	EXISTE INFORMACIÓN ACTUALIZADA Y VERAZ EN EL SITIO WEB OFICIAL. NO SE DAN SITUACIONES EXTRAORDINARIAS DESFAVORABLES QUE DESALIENTAN LA ACTIVIDAD PÚBLICO/PRIVADA EN LA PROVINCIA. LOS PRESTADORES DE SERVICIOS Y ACTIVIDADES TURÍSTICAS SE PREDISPONEN PARA HABILITARSE TURÍSTICAMENTE CONFORMES A LA NORMATIVA VIGENTE. LAS NORMAS LEGALES SE EXPIDEN EN TIEMPO Y FORMA. NO EXISTEN RESTRICCIONES PRESUPUESTARIAS PARA EL NORMAL DESARROLLO DE LAS TAREAS.
	2 PRESTADORES DE ACTIVIDADES Y SERVICIOS TURÍSTICOS FISCALIZADOS	<p><b>Nombre:</b> CANTIDAD DE ACCIONES DE FISCALIZACIÓN REALIZADAS A PRESTADORES DE ACTIVIDADES Y SERVICIOS TURÍSTICOS</p> <p><b>Objetivo:</b> MEDIR LA CANTIDAD DE ACCIONES DE FISCALIZACIÓN A PRESTADORES DE ACTIVIDADES Y SERVICIOS TURÍSTICOS</p> <p><b>Valor Deseable:</b> 150</p> <p><b>Método de Cálculo:</b> SUMATORIA DE CANTIDAD DE ACCIONES DE FISCALIZACIÓN REALIZADAS A PRESTADORES DE ACTIVIDADES Y SERVICIOS TURÍSTICOS</p> <p><b>Medio de Verificación:</b> EXPTEs, BASE DE DATOS DE PRESTADORES TURÍSTICOS, SITIO WEB OFICIAL.</p> <p><b>Línea de Base:</b> EN CONSTRUCCIÓN</p>	EXISTE INFORMACIÓN ACTUALIZADA Y VERAZ EN EL SITIO WEB OFICIAL. NO SE DAN SITUACIONES EXTRAORDINARIAS DESFAVORABLES QUE DESALIENTAN LA ACTIVIDAD PÚBLICO/PRIVADA EN LA PROVINCIA. LOS PRESTADORES DE SERVICIOS Y ACTIVIDADES TURÍSTICAS SE PREDISPONEN PARA HABILITARSE TURÍSTICAMENTE CONFORMES A LA NORMATIVA VIGENTE. LAS NORMAS LEGALES SE EXPIDEN EN TIEMPO Y FORMA. NO EXISTEN RESTRICCIONES PRESUPUESTARIAS PARA EL NORMAL DESARROLLO DE LAS TAREAS.
	3 INFRACTORES DE ACTIVIDADES Y SERVICIOS TURÍSTICOS SUMARIADOS	<p><b>Nombre:</b> PORCENTAJE DE SUMARIOS INICIADOS A INFRACTORES TURÍSTICOS</p> <p><b>Objetivo:</b> MEDIR LA CANTIDAD DE SUMARIOS INICIADOS A LOS INFRACTORES TURÍSTICOS</p> <p><b>Valor Deseable:</b> MENOR AL 10%</p> <p><b>Método de Cálculo:</b> CANTIDAD DE INFRACTORES SUMARIADOS / CANTIDAD DE INFRACTORES *100</p> <p><b>Medio de Verificación:</b> INFORMES TÉCNICOS, EXPTEs, DICTÁMENES, DISPOSICIONES</p> <p><b>Línea de Base:</b> EN CONSTRUCCIÓN</p>	EXISTE INFORMACIÓN ACTUALIZADA Y VERAZ EN EL SITIO WEB OFICIAL. NO SE DAN SITUACIONES EXTRAORDINARIAS DESFAVORABLES QUE DESALIENTAN LA ACTIVIDAD PÚBLICO/PRIVADA EN LA PROVINCIA. LOS PRESTADORES DE SERVICIOS Y ACTIVIDADES TURÍSTICAS SE PREDISPONEN PARA HABILITARSE TURÍSTICAMENTE CONFORMES A LA NORMATIVA VIGENTE. LAS NORMAS LEGALES SE EXPIDEN EN TIEMPO Y FORMA. NO EXISTEN RESTRICCIONES PRESUPUESTARIAS PARA EL NORMAL DESARROLLO DE LAS TAREAS.
	4 MONITOREO Y/O SEGUIMIENTO DE LAS ACTIVIDADES DEL PROGRAMA REALIZADAS	<p><b>Nombre:</b> PORCENTAJE DE ACTIVIDADES DEL PROGRAMA REALIZADAS</p> <p><b>Objetivo:</b> MEDIR EL AVANCE DE LAS ACTIVIDADES PLANIFICADAS POR EL PROGRAMA APLICANDO EL PRINCIPIO DE MEJORA CONTINUA</p> <p><b>Valor Deseable:</b> 100%</p> <p><b>Método de Cálculo:</b> CANTIDAD DE ACTIVIDADES MONITOREADAS / CANTIDAD DE ACTIVIDADES PLANIFICADAS*100</p> <p><b>Medio de Verificación:</b> INFORMES DE MONITOREO</p> <p><b>Línea de Base:</b> EN CONSTRUCCIÓN</p>	SE REALIZARAN LOS INFORMES DE MONITOREO Y SEGUIMIENTO EN TIEMPO Y FORMA PARA LA TOMA DE DECISIONES EN LA PLANIFICACIÓN

## Programa Orientado a Resultado

### MINISTERIO DE TURISMO

DENOMINACIÓN: **FORTALECIMIENTO DE COMUNIDADES - EMPRENDEDURISMO LOCAL**

CODIFICACIÓN PRESUPUESTARIA: JUR: 15 SA: MT - PRG 41

POLÍTICA PÚBLICA:

EL PROGRAMA DE FORTALECIMIENTO DE COMUNIDADES-EMPRENDEDURISMO LOCAL CONTRIBUYE A:

ODS 8: TRABAJO DECENTE Y CRECIMIENTO ECONOMICO

ODS 9:INDUSTRIA INNOVACIÓN E INFRAESTRUCTURA

ODS 10 : REDUCCIÓN DE LAS DESIGUALDADES

MEMORIA DESCRIPTIVA:

PROGRAMA BAJO LA METODOLOGÍA DE PRESUPUESTO ORIENTADO A RESULTADOS.

A TRAVÉS DEL PROGRAMA DE EMPRENDEDORES SE BRINDARÁN CAPACITACIONES EN OFICIOS QUE CONTRIBUYAN EN EL FORTALECIMIENTO DE LA MANO DE OBRA LOCAL Y LA GENERACIÓN DE NUEVOS EMPLEOS GENUINOS, EL PROGRAMA DE FORTALECIMIENTO DE COMUNIDADES-EMPRENDEDURISMO LOCAL CONTRIBUYE A MEJORAR LA COMPETITIVIDAD DEL SECTOR TURÍSTICO DE LA PROVINCIA DEL NEUQUÉN Y DE LAS COMUNIDADES LOCALES A TRAVÉS DE LAS DISTINTAS CAPACITACIONES EN OFICIO QUE PERMITEN DIVERSIFICAR, ACTUALIZAR Y FORTALECER LA OFERTA DE MANO DE OBRA ESPECIALIZADA EN DISTINTOS OFICIOS COMO EN EL RUBRO GASTRONÓMICO CON RECETAS SALUDABLES Y ASÍ IMPULSAR Y PROMOCIONAR LOS PRODUCTOS REGIONALES. REVALORIZANDO LAS COSTUMBRES, TRADICIONES Y VALORES LOCALES.

EN EL MARCO DEL PLAN QUINQUENAL PROVINCIAL, SOBRE EL CUAL SE TRABAJA COMO EJE EL DESARROLLO TURÍSTICO EN BASE A LO PLANTEADO EN EL PLAN DE DESARROLLO TURÍSTICO NEUQUÉN 2023, UNA DE LAS ESTRATEGIAS PRINCIPALES SE BASA EN LA FORMACIÓN EN OFICIOS, DE MANERA DE CONTAR CON MANO DE OBRA CALIFICADA PARA CUBRIR LA DEMANDA LOCAL Y FOMENTAR UNA CULTURA DE EMPRENDEDORES TURÍSTICOS (HOTELERÍA Y GASTRONOMÍA) A TRAVÉS DE ESTE PROGRAMA, TAMBIÉN SE BUSCA APORTAR A LOS ODS 2030, A TRAVÉS DE ESTRATEGIAS QUE GENEREN TRABAJO GENUINO. CRECIMIENTO ECONÓMICO Y FORJAR OPORTUNIDADES EN IGUALDAD DE GÉNERO .

OBJETIVOS:

OBJETIVO PRINCIPAL: EL PROGRAMA DE FORTALECIMIENTO DE COMUNIDADES Y EMPRENDEDURISMO LOCAL SE PROPONE GENERAR OPORTUNIDADES DE EMPRENDEDURISMO LOCAL DE CALIDAD EN CADA SERVICIO OFRECIDO TANTO A LOS LOCALES COMO A LOS TURISTAS

OBJETIVOS ESPECÍFICOS:

CAPACITAR EN OFICIOS A PARTIR DEL RELEVAMIENTO Y NECESIDADES DE LOS DIFERENTES CORREDORES DE LA PROVINCIA

CAPACITAR A EMPRENDEDORES LOCALES

MONITOREAR LAS ACCIONES DE CAPACITACIÓN

**DENOMINACIÓN:** FORTALECIMIENTO DE COMUNIDADES - EMPRENDEDURISMO LOCAL  
**CODIFICACIÓN PRESUPUESTARIA:** JUR: 15 SA: MT - PRG 41  
**PRESUPUESTO ASIGNADO:** GASTO DE PERSONAL \$ 6.527.289 + OTROS GASTOS \$ 750.000 = TOTAL \$ 7.277.289

RESUMEN NARRATIVO		INDICADOR	SUPUESTOS	
F I N	1	CONTRIBUIR AL FORTALECIMIENTO DE LOS SABERES Y TRADICIONES DE CADA COMUNIDAD PARA POSICIONARSE COMO EMPRENDEDORES LOCALES Y EN EL SECTOR TURÍSTICO DE LA PROVINCIA DEL NEUQUÉN		
	P R O P O S I T O	1	<p><b>Nombre:</b> PORCENTAJE DE ACCIONES IMPLEMENTADAS</p> <p><b>Objetivo:</b> PERMITE CONOCER EL PORCENTAJE DE ACCIONES QUE SE LLEVARON A CABO, RESPECTO DE LAS ACCIONES PLANIFICADAS</p> <p><b>Valor Deseable:</b> 100%</p> <p><b>Método de Cálculo:</b> CANTIDAD DE ACCIONES DE FORMACIÓN REALIZADAS / CANTIDAD DE ACCIONES PLANIFICADAS X 100</p> <p><b>Medio de Verificación:</b> REGISTRO DE ASISTENCIA Y/O APROBACIÓN DEL CURSO DE CAPACITACIÓN Y FORMACIÓN; INFORMES DE GESTIÓN, COMUNICADOS DE PRENSA</p> <p><b>Línea de Base:</b> EN CONSTRUCCIÓN</p>	EXISTE LA NECESIDAD DE IMPLEMENTAR ACCIONES DE CAPACITACIÓN CONTINUA DESTINADAS A HABITANTES DE LAS COMUNIDADES QUE DESEEN TRANSFORMARSE EN PRESTADORES EN OFICIO TURÍSTICOS; EXISTE INTERÉS DE LAS PERSONAS EN CAPACITARSE. EXISTEN RECURSOS HUMANOS, TÉCNICOS Y ECONÓMICOS PARA IMPLEMENTAR CURSOS DE CAPACITACIÓN Y FORMACIÓN; COMO TAMBIEN POSIBILIDAD DE ACUERDO CON INSTITUCIONES GREMIALES
		1	<p><b>Nombre:</b> CANTIDAD DE PERSONAS QUE SE PARTICIPARON EN CURSOS DE OFICIO</p> <p><b>Objetivo:</b> PERMITE CONOCER LA CANTIDAD DE PERSONAS QUE PARTICIPARON DE CURSOS DE CAPACITACIÓN A IMPLEMENTAR POR MICROREGIONES DE MANERA ONLINE EL PRIMER SEMESTRE DEL AÑO, TENIENDO EN CUENTA LA EMERGENCIA SANITARIA</p> <p><b>Valor Deseable:</b> 1000</p> <p><b>Método de Cálculo:</b> SUMA DE PERSONAS QUE PARTICIPARON DE LOS CURSOS</p> <p><b>Medio de Verificación:</b> PLANILLA DE ASISTENCIA, COMUNICADOS DE PRENSA, INFORMES DE GESTIÓN.REGISTRO FOTOGRÁFICO</p> <p><b>Línea de Base:</b> EN CONSTRUCCIÓN</p>	EXISTE LA NECESIDAD DE IMPLEMENTAR ACCIONES DE CAPACITACIÓN CONTINUA DESTINADAS A PERSONAS CON INTERES EN CAPACITARSE EN OFICIOS ESPECIFICOS
C O M P O N E N T E	2	<p><b>Nombre:</b> CANTIDAD DE CURSOS DE CAPACITACIÓN Y FORMACIÓN IMPLEMENTADOS A EMPRENDEDORES</p> <p><b>Objetivo:</b> MEDIR LA CANTIDAD DE CURSOS DE CAPACITACIÓN Y FORMACIÓN IMPLEMENTADOS</p> <p><b>Valor Deseable:</b> 50</p> <p><b>Método de Cálculo:</b> SUMATORIA DE CURSOS DE CAPACITACIÓN Y FORMACIÓN IMPLEMENTADOS</p> <p><b>Medio de Verificación:</b> LISTADO DE CURSOS DE CAPACITACIÓN DICTADOS, GACETILLAS DE PRENSA, INFORMES DE GESTIÓN.REGISTRO FOTOGRÁFICO</p> <p><b>Línea de Base:</b> EN CONSTRUCCIÓN</p>	EXISTE LA NECESIDAD DE IMPLEMENTAR ACCIONES DE CAPACITACIÓN DESTINADAS A LOS EMPRENDEDORES DE LA PROVINCIA, QUE INCLUYA PLAN DE NEGOCIOS Y OPORTUNIDADES DE OBTENCION CREDITICIA	

**DENOMINACIÓN:** FORTALECIMIENTO DE COMUNIDADES - EMPRENDEDURISMO LOCAL  
**CODIFICACIÓN PRESUPUESTARIA:** JUR: 15 SA: MT - PRG 41  
**PRESUPUESTO ASIGNADO:** GASTO DE PERSONAL \$ 6.527.289 + OTROS GASTOS \$ 750.000 = TOTAL \$ 7.277.289

RESUMEN NARRATIVO		INDICADOR	SUPUESTOS
<b>COMPONENTE</b>	2 PROGRAMAS DE CAPACITACIÓN DIRIGIDOS A FUTUROS EMPRENDEDORES CON OPORTUNIDAD DE FINANCIAMIENTO Y ACOMPAÑAMIENTO INSTITUCIONAL IMPLEMENTADO	<p><b>Nombre:</b> CANTIDAD DE EMPRENDEDORES FORMADOS</p> <p><b>Objetivo:</b> PERMITE CONOCER CUANTOS EMPRENDEDORES HAN SIDO CAPACITADOS EN LOS CURSOS DE FORMACIÓN</p> <p><b>Valor Deseable:</b> 1000</p> <p><b>Método de Cálculo:</b> SUMA DE EMPRENDEDORES PARTICIPANTES A CURSOS</p> <p><b>Medio de Verificación:</b> PLANILLA DE ASISTENCIA</p> <p><b>Línea de Base:</b> EN CONSTRUCCIÓN</p>	EXISTE LA NECESIDAD DE IMPLEMENTAR ACCIONES DE CAPACITACIÓN DESTINADAS A LOS EMPRENDEDORES DE LA PROVINCIA, QUE INCLUYA PLAN DE NEGOCIOS Y OPORTUNIDADES DE OBTENCION CREDITICIA
	3 SEGUIMIENTO Y MONITOREO DE LAS CAPACITACIONES REALIZADAS	<p><b>Nombre:</b> NIVEL DE SATISFACCIÓN DE LOS CURSOS RECIBIDOS</p> <p><b>Objetivo:</b> PERMITE MONITOREAR LA CALIDAD DE LOS CURSOS DICTADOS A TRAVÉS DEL NIVEL DE SATISFACCIÓN DE LOS PARTICIPANTES</p> <p><b>Valor Deseable:</b> 100%</p> <p><b>Método de Cálculo:</b> CANTIDAD DE PARTICIPANTES SATISFECHOS/ CANTIDAD DE PARTICIPANTES A LAS CAPACITACIONES IMPLEMENTADAS X 100</p> <p><b>Medio de Verificación:</b> INFORMES DE MONITOREO DE LOS PROGRAMAS ATRAVÉS DE LOS MUNICIPIOS Y/O COMISIONES DE FOMENTO A CADA PARTICIPANTE MEDIANTE ENCUESTA DE CALIDAD</p> <p><b>Línea de Base:</b> EN CONSTRUCCIÓN</p> <p><b>Nombre:</b> GRADO DE MONITOREO IMPLEMENTADO</p> <p><b>Objetivo:</b> PERMITE REALIZAR UN SEGUIMIENTO DE LAS ACTIVIDADES PLANIFICADAS Y REALIZADAS</p> <p><b>Valor Deseable:</b> 95%</p> <p><b>Método de Cálculo:</b> CANTIDAD DE ACTIVIDADES MONITOREADAS/CANTIDAD DE ACTIVIDADES REALIZADAS*100</p> <p><b>Medio de Verificación:</b> REGISTRO DE MONITOREO</p> <p><b>Línea de Base:</b> EN COSTRUCIÓN</p>	SE REALIZAN LOS INFORMES DE MONITOREO CORRESPONDIENTES EN CADA FECHA PROGRAMADA

## SUBSECRETARIA DE TURISMO

DENOMINACIÓN: **MARKETING TURISTICO**

CODIFICACIÓN PRESUPUESTARIA: JUR: 15 SA: MT - PRG 33

POLÍTICA PÚBLICA:

EL GOBIERNO DE LA PROVINCIA DEL NEUQUÉN PRIORIZA AL TURISMO COMO POLÍTICA DE ESTADO. EN ESTE MARCO, EL MINISTERIO DE TURISMO DE LA PROVINCIA DEL NEUQUÉN, SE ENCARGA DE IMPLEMENTAR LA POLÍTICA PÚBLICA VINCULADA AL DESARROLLO TURÍSTICO SEGÚN LO ESTABLECE LA LEY PROVINCIAL DE TURISMO N° 2414/02 EN FUNCIÓN DE OBJETIVOS SOCIALES, ECONÓMICOS, CULTURALES Y DE SUSTENTABILIDAD A TRAVÉS DE ACCIONES DE PLANIFICACIÓN, REGLAMENTACIÓN, FISCALIZACIÓN, PROMOCIÓN, MANEJO, FORMACIÓN Y FACILITACIÓN DE RECURSOS HUMANOS, ACTIVIDADES Y SERVICIOS TURÍSTICOS.

EN TAL SENTIDO, PROCURA ASEGURAR EXPERIENCIAS MEMORABLES DEL VISITANTE Y MEJORAR LA CALIDAD DE VIDA DE LAS COMUNIDADES LOCALES, PROTEGIENDO EL PATRIMONIO TURÍSTICO Y RESPETANDO LA IDENTIDAD LOCAL.

EN DICHO CONTEXTO, SE HA ELABORADO PARTICIPATIVAMENTE EL PLAN ESTRATÉGICO DE DESARROLLO TURÍSTICO SUSTENTABLE NEUQUÉN 2030, EN CONSONANCIA CON EL PLAN QUINQUENAL PROVINCIAL 2019-2023, Y LA VISIÓN NEUQUÉN 2030, CON EL PROPÓSITO DE PROFUNDIZAR LAS POLÍTICAS PÚBLICAS Y ACCIONES SUSTENTABLES QUE CONTRIBUYAN A LA DIVERSIFICACIÓN ECONÓMICA, LA GENERACIÓN DE EMPLEO GENUINO, EL DESARROLLO LOCAL Y REGIONAL DE TODO EL TERRITORIO NEUQUINO.

EL PLAN ESTRATÉGICO DE DESARROLLO TURÍSTICO SUSTENTABLE 2030 TIENE COMO OBJETIVO PRINCIPAL DEFINIR LÍNEAS DE ACCIÓN ESTRATÉGICAS NECESARIAS PARA EL DESARROLLO DEL TURISMO DE MANERA SUSTENTABLE EN LA PROVINCIA, AL MISMO TIEMPO QUE PRETENDE LOGRAR SU POSICIONAMIENTO COMO UN DESTINO TURÍSTICO COMPETITIVO, RESULTANDO EN PLANES OPERATIVOS ANUALES, QUE PERMITIRÁN INSTRUMENTAR LAS LÍNEAS ESTRATÉGICAS, PROGRAMAS, PROYECTOS Y ACCIONES QUE DE ÉL SE DERIVAN.

EL PROGRAMA DE MARKETING TURÍSTICO SE VINCULA PRIORITARIAMENTE CON LOS OBJETIVOS DE DESARROLLO SOSTENIBLE (ODS):

8. TRABAJO DECENTE Y CRECIMIENTO ECONÓMICO (METAS: 8.2; 8.3; 8.9)

12. PRODUCCIÓN Y CONSUMO RESPONSABLE (METAS: 12.B)

NO OBSTANTE, AUNQUE EN MENOR MEDIDA, TAMBIÉN SE RELACIONA CON LOS SIGUIENTES:

1. PONER FIN A LA POBREZA (METAS: 1.A; 1.B)

5. IGUALDAD DE GÉNERO (METAS: 5.5)

11. CIUDADES SOSTENIBLES (METAS: 11.3; 11.4; 11.A)

17. ALIANZAS (METAS: 17.17)

MEMORIA DESCRIPTIVA:



PROGRAMA BAJO LA METODOLOGÍA DE PRESUPUESTO ORIENTADO A RESULTADOS.

LA OFERTA TURÍSTICA DE LA PROVINCIA DEBE TRABAJARSE ARTICULADAMENTE CON MUNICIPIOS, ENTES INTERMEDIOS RELACIONADOS CON EL SECTOR (TANTO PÚBLICO COMO PRIVADO), PERO DEBE SER TRATADA COMO HERRAMIENTA QUE PERMITA INCORPORAR NUEVOS ESLABONES EN SU CADENA DE VALOR, LOS QUE PODRÁN DETERMINAR EL USO DE NUEVAS TECNOLOGÍAS Y LA GENERACIÓN DE ACTIVIDADES EN CONJUNTO CON LA DEMANDA Y SUS CAMBIOS EN TENDENCIAS. PARA EMPRENDER ACCIONES QUE MEJOREN LA COMPETITIVIDAD Y EL POSICIONAMIENTO TURÍSTICO, SE PLANTEA COMO EJE LA ASOCIACIÓN A LA MARCA PARAGUA NEUQUÉN, Y COMO DISTINTIVO LA ESTRATEGIA DE COMPLEMENTACIÓN Y, A SU VEZ, DIFERENCIACIÓN ENTRE LOS DESTINOS NEUQUINOS. ES IMPERIOSO ACTUALMENTE EL DESARROLLO Y UTILIZACIÓN COORDINADA DE LAS TECNOLOGÍAS DE LA INFORMACIÓN Y COMUNICACIÓN COMO HERRAMIENTAS DE MARKETING Y POSICIONAMIENTO DE NUESTRA PROVINCIA. ESTO ES FUNDAMENTAL PARA IDENTIFICARSE EN LOS SEGMENTOS ESPECÍFICOS SELECCIONADOS Y LOGRAR SU ATRACCIÓN SEGÚN INTERESES. POR ELLO, SE VISUALIZA LA NECESIDAD DE PROFUNDIZAR LA PRESENCIA DE DESTINOS Y PRODUCTOS NEUQUINOS EN LA MENTE DE LOS CONSUMIDORES DE VIAJES Y DE ACTIVIDADES ESPECÍFICAS (DEPORTES, CULTURA, EDUCACIÓN, RECREACIÓN, ETC.), A EFECTOS DE PODER CONSOLIDAR Y AMPLIAR EL MERCADO, PRIORIZANDO Y COORDINANDO LOS ESFUERZOS ECONÓMICOS DE LA PROMOCIÓN EN EL CORTO Y MEDIANO PLAZO.

EL PLAN ESTRATÉGICO DE DESARROLLO TURÍSTICO SUSTENTABLE NEUQUÉN 2030 BUSCA CONTRIBUIR AL AUMENTO DE LA COMPETITIVIDAD DEL SECTOR TURÍSTICO A PARTIR DE LA DIVERSIFICACIÓN, ACTUALIZACIÓN Y FORTALECIMIENTO DE LA OFERTA TURÍSTICA NEUQUINA, DANDO CONTINUIDAD A LOS LINEAMIENTOS DE GESTIÓN RESPECTO DEL DESARROLLO DE PRODUCTOS DE LAS POLÍTICAS Y PLANES PLANTEADOS EN LOS ÚLTIMOS AÑOS.

EL PROGRAMA DE MARKETING TURÍSTICO LLEVA ADELANTE UN EJE DE TRABAJO EN EL MARCO DE PROGRAMAS QUE MARCAN UNA LÍNEA DE TRABAJO COORDINANDO:

-INFORMACIÓN TURÍSTICA, QUE PROCURA GESTIONAR ADECUADAMENTE COMO PROCESO QUE IMPLICA BRINDAR ATENCIÓN E INFORMACIÓN EN LAS OFICINAS DE TURISMO EN TODA LA PROVINCIA Y EN OTROS LUGARES EVENTUALES QUE SE CONFORMEN PARA PROMOCIÓN Y DIFUSIÓN DE LOS RECURSOS, PRODUCTOS Y ACTIVIDADES TURÍSTICAS Y RECREATIVAS.

-PROMOCIÓN, QUE BUSCA REPOSICIONAR Y FORTALECER LAS RUTAS TURÍSTICAS DE LA PROVINCIA DEL NEUQUÉN, IMPULSAR LA COMPETITIVIDAD DE LAS EMPRESAS, TRABAJANDO CON LOS MUNICIPIOS, ENTES INTERMEDIOS RELACIONADOS Y LA EMPRESA NEUQUENTUR SE, EN BENEFICIO DIRECTO DEL SECTOR Y DE LAS COMUNIDADES LOCALES, ASÍ COMO DE LA SATISFACCIÓN PLENA DE LOS TURISTAS. PARTIENDO DE LA PREMISA QUE LA EXPERIENCIA INTEGRAL DEL TURISTA ES UN EJE DEFINIDO COMO ESTRATEGIA DE POSICIONAMIENTO, SE BUSCARÁ EL MEJORAMIENTO Y LA PROFUNDIZACIÓN DE LA IDENTIDAD TURÍSTICA PROVINCIAL, EL CONOCIMIENTO DE LAS POSIBILIDADES QUE BRINDAN SUS RUTAS, DESTINOS Y PRODUCTOS TURÍSTICOS (DIVERSIFICACIÓN), CON EL OBJETIVO DE GENERAR EL VÍNCULO Y RELACIÓN (BRANDING) SEGÚN MARCAN LAS TENDENCIAS DE LA ACTIVIDAD TANTO A NIVEL REGIONAL COMO INTERNACIONAL.

LAS HERRAMIENTAS ELEGIDAS PARA ACTUAR EN FORMA DIRECTA SON LAS TECNOLOGÍAS DE LA INFORMACIÓN Y COMUNICACIÓN QUE AYUDEN A LA COMUNICACIÓN INTEGRADA, COLABORANDO CON ELLO A LOGRAR COMPETITIVIDAD TURÍSTICA Y POSICIONAMIENTO, BASADOS EN CALIDAD Y DIVERSIDAD.

SE PLANTEA DESARROLLAR MÚLTIPLES ACCIONES CONJUNTAS, TENDIENTES A LLEGAR A LA DEMANDA TURÍSTICA DESEADA, EN BASE A PROPUESTAS DE EXPERIENCIAS MEMORABLES EN LOS DESTINOS; LO QUE IMPACTARÁ EN LA FIDELIZACIÓN HACIA LOS MISMOS, LA MEJORA DE LA CALIDAD DE VIDA DE LAS COMUNIDADES LOCALES, CONTRIBUYENDO A GENERAR EMPLEO GENUINO Y PROTECCIÓN SOBRE EL PATRIMONIO CULTURAL Y NATURAL.

A TRAVÉS DEL PROGRAMA SE OPTIMIZARÁN LOS USOS DE LAS HERRAMIENTAS DE COMUNICACIÓN, PARA POSICIONAR LA MARCA NEUQUÉN COMO IMAGEN DE UN DESTINO TURÍSTICO DE EXCELENCIA, Y SU RECONOCIMIENTO EN LOS DISTINTOS ÁMBITOS.

EN ESTE SENTIDO, TAMBIÉN SE BUSCA LA SISTEMATIZACIÓN DEL TRABAJO ARTICULADO ENTRE EL SECTOR PRIVADO, ACADÉMICO Y DEL ESTADO, PARA DESPLEGAR LAS MEJORES ESTRATEGIAS DE ACCIÓN QUE PERMITAN QUE MÁS INFORMACIÓN SEA MÁS OPORTUNIDADES PARA EL SECTOR.

OBJETIVOS:

OBJETIVO PRINCIPAL:

PARA EL AÑO 2021 EL PROGRAMA SE PROPONE FORTALECER Y POSICIONAR A LOS DESTINOS Y PRODUCTOS TURÍSTICOS EN EL MERCADO PROVINCIAL, NACIONAL Y REGIONAL CON LA MARCA NEUQUÉN EN UN 40%, GARANTIZANDO UNA MEJOR CALIDAD EN LA ESTADÍA DE LOS TURISTAS.

OBJETIVOS ESPECÍFICOS:

1. FORTALECER Y ASISTIR A OFICINAS DE INFORMES TURÍSTICOS (OITS) EN TODA LA PROVINCIA.
2. REALIZAR ACCIONES DE PROMOCIÓN A FIN DE POSICIONAR DESTINOS Y PRODUCTOS TURÍSTICOS EN LOS PRINCIPALES CENTROS EMISORES DE LOS DISTINTOS MERCADOS.
3. MONITOREAR Y/O REALIZAR EL SEGUIMIENTO DE LAS ACTIVIDADES REALIZADAS POR EL PROGRAMA Y POR LOS PRODUCTORES ADHERIDOS, CON EL OBJETIVO DE PONER EN VALOR AL PRESUPUESTO COMO HERRAMIENTA GENERADORA DE DATOS PARA SER UTILIZADA POR LOS TOMADORES DE DECISIÓN CON EL FIN DE APORTAR EVIDENCIA EN POS DE REDIRECCIONAR LA GESTIÓN PÚBLICA HACIA LOS RESULTADOS ESPERADOS.

**DENOMINACIÓN:** MARKETING TURISTICO  
**CODIFICACIÓN PRESUPUESTARIA:** JUR: 15 SA: MT - PRG 33  
**PRESUPUESTO ASIGNADO:** GASTO DE PERSONAL \$ 16.907.708 + OTROS GASTOS \$ 7.915.991 = TOTAL \$ 24.823.699

RESUMEN NARRATIVO		INDICADOR	SUPUESTOS
<b>F I N</b>	1	CONTRIBUIR A MEJORAR LA COMPETITIVIDAD DEL SECTOR TURÍSTICO EN LA PROVINCIA DEL NEUQUÉN	
<b>P R O P Ó S I T O</b>	1	<p><b>Nombre:</b> NIVEL DE POSICIONAMIENTO DE DESTINOS</p> <p><b>Objetivo:</b> PERMITE CONOCER EL AUMENTO DE TURISTAS QUE HAN ELEGIDO LOS DESTINOS NEUQUINOS</p> <p><b>Valor Deseable:</b> 40 %</p> <p><b>Método de Cálculo:</b> (CANTIDAD DE TURISTAS REGISTRADOS/CANTIDAD DE TURISTAS PROYECTADOS)*100</p> <p><b>Medio de Verificación:</b> DATOS ESTADISTICOS MAS RELEVAMIENTOS DE OITS</p> <p><b>Línea de Base:</b> EN CONSTRUCCION</p> <hr/> <p><b>Nombre:</b> NIVEL DE POSICIONAMIENTO DEL DESTINO EN EL MERCADO REGIONAL(PAISES LIMÍTROFES)</p> <p><b>Objetivo:</b> PERMITE CONOCER EL AUMENTO DE TURISTAS QUE HAN ELEGIDO LOS DESTINOS NEUQUINOS</p> <p><b>Valor Deseable:</b> 40 %</p> <p><b>Método de Cálculo:</b> (CANTIDAD DE TURISTAS REGISTRADOS/CANTIDAD DE TURISTAS PROYECTADOS)*100</p> <p><b>Medio de Verificación:</b> DATOS ESTADISTICOS MAS RELEVAMIENTOS DE OITS</p> <p><b>Línea de Base:</b> EN CONSTRUCCION</p> <hr/> <p><b>Nombre:</b> NIVEL DE POSICIONAMIENTO DEL DESTINO EN EL MERCADO NACIONAL</p> <p><b>Objetivo:</b> PERMITE CONOCER EL AUMENTO DE TURISTAS QUE HAN ELEGIDO LOS DESTINOS NEUQUINOS</p> <p><b>Valor Deseable:</b> 40 %</p> <p><b>Método de Cálculo:</b> (CANTIDAD DE TURISTAS REGISTRADOS/CANTIDAD DE TURISTAS PROYECTADOS)*100</p> <p><b>Medio de Verificación:</b> DATOS ESTADISTICOS MAS RELEVAMIENTOS DE OITS</p> <p><b>Línea de Base:</b> EN CONSTRUCCION</p>	<p>EXISTE LA NECESIDAD DE COMUNICACIÓN INTEGRADA DE LA OFERTA TURÍSTICA DE LA PROVINCIA, TRABAJANDO ARTICULADAMENTE CON MUNICIPIOS, ENTIDADES INTERMEDIAS RELACIONADOS (TANTO PÚBLICO COMO PRIVADO) Y LA EMPRESA NEUQUENTUR SE, PARA EL ABORDAJE DE LOS DISTINTOS MERCADOS EN FUNCIÓN DE UN NIVEL DE POSICIONAMIENTO QUE SE REFLEJA EN EL INCREMENTO DE LOS TURISTAS Y EN LA INVERSIÓN TURÍSTICA DE LA PROVINCIA. EL PROCESO SE DESARROLLA MEDIANTE DISTINTOS MEDIOS, ENTRE LOS QUE SE DESTACAN LA ATENCIÓN AL TURISTA, DIFUSIÓN DE EVENTOS ORGANIZADOS EN DESTINOS QUE INVITAN CON DIVERSAS PROPUESTAS, MATERIALES QUE REFLEJAN LA IDENTIDAD DE LA MARCA NEUQUÉN, PUBLICACIONES QUE MUESTRAN LOS DESTINOS Y EN DISTINTOS MEDIOS, QUE CONVOCAN A TURISTAS QUE BUSCAN TENER NUEVAS O INCREÍBLES EXPERIENCIAS DE VIAJE. EXISTE INTERÉS DE LOS DESTINOS Y PRESTADORES TURÍSTICOS POR PARTICIPAR EN ACCIONES PROMOCIONALES PARA EL POSICIONAMIENTO DE LA PROVINCIA. EXISTEN RECURSOS HUMANOS, TÉCNICOS Y FINANCIEROS PARA DESARROLLAR ACCIONES DE PROMOCIÓN. NO SE PRESENTAN CUESTIONES DE VULNERABILIDAD DE LA ACTIVIDAD TURÍSTICA ASOCIADOS A CATÁSTROFES NATURALES Y CLIMÁTICAS, ETC.</p>

**DENOMINACIÓN:** MARKETING TURISTICO  
**CODIFICACIÓN PRESUPUESTARIA:** JUR: 15 SA: MT - PRG 33  
**PRESUPUESTO ASIGNADO:** GASTO DE PERSONAL \$ 16.907.708 + OTROS GASTOS \$ 7.915.991 = TOTAL \$ 24.823.699

RESUMEN NARRATIVO		INDICADOR	SUPUESTOS
C O M P O N E N T E	1 OFICINAS DE INFORMES TURÍSTICOS (OIT) ASISTIDAS Y FORTALECIDAS	<p><b>Nombre:</b> PORCENTAJE DE DE LAS OFICINAS ASISTIDAS</p> <p><b>Objetivo:</b> PERMITE CONOCER LA CANTIDAD DE OFICINAS A LAS QUE SE ASISTIÓ DESDE EL PROGRAMA CON RECURSOS MATERIALES Y LOGISTICA</p> <p><b>Valor Deseable:</b> 100 %</p> <p><b>Método de Cálculo:</b> (CANTIDAD DE OITS ASISTIDAS/CANTIDAD DE OFICINAS PROYECTADAS) *100</p> <p><b>Medio de Verificación:</b> REGISTRO ELABORADO POR EL PROGRAMA</p> <p><b>Línea de Base:</b> EN CONSTRUCCIÓN</p>	EXISTE INTERÉS DEL SECTOR POR POSICIONAR Y FORTALECER LOS DESTINOS Y SERVICIOS TURÍSTICOS. EXISTE INTERÉS POR FORTALECER VÍNCULOS Y EL TRABAJO EN RED, ORGANIZANDO E INTERVIENDO EN ACONTECIMIENTOS QUE IMPULSAN PRODUCTOS Y RUTAS TURÍSTICAS. EXISTEN RECURSOS HUMANOS, TÉCNICOS Y FINANCIEROS PARA REALIZAR ACCIONES Y UTILIZAR NUEVAS TECNOLOGÍAS PARA LA INFORMACIÓN Y LA PROMOCIÓN TURÍSTICA.
		<p><b>Nombre:</b> PORCENTAJE DE LAS OFICINAS FORTALECIDAS</p> <p><b>Objetivo:</b> PERMITE CONOCER LA CANTIDAD DE OFICINAS A LAS QUE SE ASISTIÓ DESDE EL PROGRAMA CON APORTES ECONÓMICOS</p> <p><b>Valor Deseable:</b> 100 %</p> <p><b>Método de Cálculo:</b> (CANTIDAD DE OITS ASISTIDAS/CANTIDAD DE OFICINAS PROYECTADAS) *100</p> <p><b>Medio de Verificación:</b> REGISTRO ELABORADO POR EL PROGRAMA</p> <p><b>Línea de Base:</b> 62 %</p>	
		<p><b>Nombre:</b> CANTIDAD DE OFICINAS FORTALECIDAS</p> <p><b>Objetivo:</b> PERMITE CONOCER LA CANTIDAD DE OFICINAS TURISTICAS FORTALECIDAS</p> <p><b>Valor Deseable:</b> 20</p> <p><b>Método de Cálculo:</b> SUMA DE OFICINAS FORTALECIDAS</p> <p><b>Medio de Verificación:</b> REGISTRO DE ASISTENCIAS</p> <p><b>Línea de Base:</b> EN CONSTRUCCIÓN</p>	
2	ACTIVIDADES PROMOCIONALES REALIZADAS	<p><b>Nombre:</b> PORCENTAJE DE ACTIVIDADES DE PROMOCIÓN</p> <p><b>Objetivo:</b> PERMITE CONOCER LA CANTIDAD DE ACCIONES PROMOCIONALES REALIZADAS PARA EL POSICIONAMIENTO DE DESTINOS Y PRODUCTOS TURÍSTICOS</p> <p><b>Valor Deseable:</b> 100 %</p> <p><b>Método de Cálculo:</b> (CANTIDAD DE PROMOCION REALIZADAS/CANTIDAD DE ACTIVIDADES DE PROMOCION PROYECTADAS)*100</p> <p><b>Medio de Verificación:</b> REGISTRO ELABORADO POR EL PROGRAMA</p> <p><b>Línea de Base:</b> 100 % 2019</p>	EXISTE INTERÉS DEL SECTOR POR POSICIONAR Y FORTALECER LOS DESTINOS Y SERVICIOS TURÍSTICOS. EXISTE INTERÉS POR FORTALECER VÍNCULOS Y EL TRABAJO EN RED, ORGANIZANDO E INTERVIENDO EN ACONTECIMIENTOS QUE IMPULSAN PRODUCTOS Y RUTAS TURÍSTICAS. EXISTEN RECURSOS HUMANOS, TÉCNICOS Y FINANCIEROS PARA REALIZAR ACCIONES Y UTILIZAR NUEVAS TECNOLOGÍAS PARA LA INFORMACIÓN Y LA PROMOCIÓN TURÍSTICA.

**DENOMINACIÓN:** MARKETING TURISTICO  
**CODIFICACIÓN PRESUPUESTARIA:** JUR: 15 SA: MT - PRG 33  
**PRESUPUESTO ASIGNADO:** GASTO DE PERSONAL \$ 16.907.708 + OTROS GASTOS \$ 7.915.991 = TOTAL \$ 24.823.699

RESUMEN NARRATIVO		INDICADOR	SUPUESTOS
<b>COMPONENTE</b>	3 MONITOREO Y/O SEGUIMIENTO DE LAS ACCIONES REALIZADO	<p><b>Nombre:</b> NIVEL DE SATISFACCIÓN DE LOS USUARIOS DEL PROGRAMA</p> <p><b>Objetivo:</b> PERMITE MEDIR LA CALIDAD DE LOS SERVICIOS PÚBLICOS QUE SE BRINDAN DESDE EL PROGRAMA</p> <p><b>Valor Deseable:</b> 100 %</p> <p><b>Método de Cálculo:</b> (CANTIDAD DE USUARIOS SATISFECHOS/CANTIDAD DE USUARIOS ENCUESTADOS)*100</p> <p><b>Medio de Verificación:</b> ENCUESTAS REALIZADAS</p> <p><b>Línea de Base:</b> EN CONSTRUCCION</p>	<p>EXISTE INTERÉS DEL SECTOR POR POSICIONAR Y FORTALECER LOS DESTINOS Y SERVICIOS TURÍSTICOS. EXISTE INTERÉS POR FORTALECER VÍNCULOS Y EL TRABAJO EN RED, ORGANIZANDO E INTERVIENDO EN ACONTECIMIENTOS QUE IMPULSAN PRODUCTOS Y RUTAS TURÍSTICAS. EXISTEN RECURSOS HUMANOS, TÉCNICOS Y FINANCIEROS PARA REALIZAR ACCIONES Y UTILIZAR NUEVAS TECNOLOGÍAS PARA LA INFORMACIÓN Y LA PROMOCIÓN TURÍSTICA.</p>

## SUBSECRETARIA DE TURISMO

DENOMINACIÓN: **FORTALECIMIENTO Y GESTIÓN DE DESTINOS, PRODUCTOS Y RUTAS TURÍSTICAS**

CODIFICACIÓN PRESUPUESTARIA: JUR: 15 SA: MT - PRG 34

POLÍTICA PÚBLICA:

EL GOBIERNO DE LA PROVINCIA DEL NEUQUÉN PRIORIZA AL TURISMO COMO POLÍTICA DE ESTADO. EN ESTE MARCO, EL MINISTERIO DE TURISMO DE LA PROVINCIA DEL NEUQUÉN, SE ENCARGA DE IMPLEMENTAR LA POLÍTICA PÚBLICA VINCULADA AL DESARROLLO TURÍSTICO SEGÚN LO ESTABLECE LA LEY PROVINCIAL DE TURISMO N° 2414/02 EN FUNCIÓN DE OBJETIVOS SOCIALES, ECONÓMICOS, CULTURALES Y DE SUSTENTABILIDAD A TRAVÉS DE ACCIONES DE PLANIFICACIÓN, REGLAMENTACIÓN, FISCALIZACIÓN, PROMOCIÓN, MANEJO, FORMACIÓN Y FACILITACIÓN DE RECURSOS HUMANOS, ACTIVIDADES Y SERVICIOS TURÍSTICOS.

EN TAL SENTIDO, PROCURA ASEGURAR EXPERIENCIAS MEMORABLES DEL VISITANTE Y MEJORAR LA CALIDAD DE VIDA DE LAS COMUNIDADES LOCALES, PROTEGIENDO EL PATRIMONIO TURÍSTICO Y RESPETANDO LA IDENTIDAD LOCAL.

POR ELLO, SU VISIÓN SE BASA EN QUE: ASPIRAMOS SER UN MINISTERIO LÍDER EN LA GESTIÓN DE LAS POLÍTICAS PÚBLICAS DEL TURISMO, POSICIONANDO A NEUQUÉN COMO UN DESTINO TURÍSTICO COMPETITIVO Y DE EXCELENCIA A NIVEL NACIONAL E INTERNACIONAL.

EN DICHO CONTEXTO, SE HA PRESENTADO EL PLAN ESTRATÉGICO DE DESARROLLO TURÍSTICO SUSTENTABLE 2030 EN CONSONANCIA CON EL PLAN QUINQUENAL PROVINCIAL 2019-2023, VISIÓN NEUQUÉN 2030 CON EL PROPÓSITO DE PROFUNDIZAR LAS POLÍTICAS PÚBLICAS Y ACCIONES SUSTENTABLES QUE CONTRIBUYAN A LA DIVERSIFICACIÓN ECONÓMICA, LA GENERACIÓN DE EMPLEO GENUINO, COADYUVANDO AL DESARROLLO LOCAL Y REGIONAL DE TODO EL TERRITORIO NEUQUINO:

-GESTIONANDO LA INFRAESTRUCTURA BÁSICA, ACOMPAÑANDO LA INVERSIÓN PRIVADA, Y POSICIONANDO A NIVEL NACIONAL E INTERNACIONAL LA MARCA NEUQUÉN-PATAGONIA ARGENTINA, NUESTROS PRODUCTOS Y DESTINOS TURÍSTICOS.

-HACIENDO HINCAPIÉ EN LA FORMACIÓN Y FORTALECIMIENTO DE LAS CAPACIDADES Y HABILIDADES DEL RECURSO HUMANO Y EMPRESARIADO LOCAL, A FIN DE AMPLIAR LA MATRIZ ECONÓMICA DE LA PROVINCIA.

LOS LINEAMIENTOS ESTRATÉGICOS FIJADOS SE CORRESPONDEN CON:

1) INCREMENTAR AMPLIAR LOS ATRACTIVOS Y DESTINOS TURÍSTICOS, A FIN DE LOGRAR UNA MAYOR PARTICIPACIÓN DEL PRODUCTO BRUTO GEOGRÁFICO PROVINCIAL, CONTRIBUYENDO A LA GENERACIÓN DE EMPLEO Y EL DESARROLLO LOCAL

2) MEJORAR Y FORTALECER LA INFRAESTRUCTURA TURÍSTICA, LA ACCESIBILIDAD Y LA CONECTIVIDAD.

3) INDUCIR CAMBIOS EN LA CONDUCTA DE LOS ACTORES DE LA SOCIEDAD, MEDIANTE LA CAPACITACIÓN Y FORMACIÓN A FIN DE DESARROLLAR CAPITAL SOCIAL CALIFICADO.

4) PROMOCIONAR Y POSICIONAR, EL TURISMO A NIVEL LOCAL, REGIONAL, NACIONAL E INTERNACIONAL.

5) TRABAJAR DE MANERA ARTICULADA CON EL SECTOR PRIVADO, ORGANIZACIONES INTERMEDIAS, LA ACADEMIA, ORGANISMOS NACIONALES, EL SISTEMA CIENTÍFICO Y TECNOLÓGICO Y LOS MUNICIPIOS, EN POS DE DIVERSIFICAR LA ECONOMÍA NEUQUINA.

EL PROGRAMA DE FORTALECIMIENTO Y GESTIÓN DE DESTINOS, PRODUCTOS Y RUTAS TURÍSTICAS SE VINCULA ESPECIALMENTE CON LOS LINEAMIENTOS ESTRATÉGICOS 1, 2, 3, 4 Y 5. EL PLAN ESTRATÉGICO DE DESARROLLO TURÍSTICO SUSTENTABLE 2030 TIENE COMO OBJETIVO PRINCIPAL DEFINIR LÍNEAS DE ACCIÓN ESTRATÉGICAS NECESARIAS PARA EL DESARROLLO DEL TURISMO DE MANERA SUSTENTABLE EN LA PROVINCIA, AL MISMO TIEMPO QUE PRETENDE LOGRAR SU POSICIONAMIENTO COMO UN DESTINO TURÍSTICO COMPETITIVO, DERIVANDO EN PLANES OPERATIVOS ANUALES, QUE PERMITIRÁN INSTRUMENTAR LAS LÍNEAS ESTRATÉGICAS, PROGRAMAS, PROYECTOS Y ACCIONES QUE DE ÉL SE DERIVAN.

EL MISMO SE ENCUENTRA BASADO EN 4 (CUATRO) LÍNEAS ESTRATÉGICAS:

-INFRAESTRUCTURA

-OFERTA

-DEMANDA

-DESARROLLO

POR OTRO LADO CONTRIBUYE AL ODS N°8

MEMORIA DESCRIPTIVA:

PROGRAMA BAJO LA METODOLOGÍA DE PRESUPUESTO ORIENTADO A RESULTADOS.

EL NUEVO CONTEXTO MUNDIAL ACENTÚA LA DIVERSIFICACIÓN DE LA OFERTA TURÍSTICA Y LA CONCIENCIA SOBRE LOS IMPACTOS Y BENEFICIOS DERIVADOS DEL TURISMO. LA SUSTENTABILIDAD (EN SUS DIMENSIONES ECONÓMICA, SOCIOCULTURAL Y AMBIENTAL) CONSTITUYE UN EJE TRANSVERSAL PARA LA GOBERNANZA DE LOS DESTINOS TURÍSTICOS CONSOLIDADOS Y EMERGENTES. EN ESTE MARCO, ES PRECISO DESARROLLAR SÓLIDAS ESTRATEGIAS DE CONSERVACIÓN DEL PATRIMONIO NATURAL Y CULTURAL.

EL TURISTA ACTUAL ES CADA VEZ MÁS UN CONSUMIDOR ACTIVO, AUTÓNOMO Y PERFECTAMENTE DIFERENCIADO, QUE BUSCA IDENTIFICARSE CON EL PRODUCTO TURÍSTICO, LAS RUTAS TURÍSTICAS Y CON LOS DESTINOS TURÍSTICOS DE UNA MANERA DIFERENTE, A PARTIR DE LA BÚSQUEDA DE NUEVAS EXPERIENCIAS SIGNIFICATIVAS Y MEMORABLES.

ESTO OBLIGA A TODOS LOS ACTORES DEL SECTOR A ADOPTAR UNA POSTURA FLEXIBLE Y DINÁMICA. PARA SER MÁS COMPETITIVO, UN DESTINO DEBE DISEÑAR ESTRATEGIAS DE INTERVENCIÓN TENDIENTES A LA DIVERSIFICACIÓN Y ESPECIALIZACIÓN DE LA OFERTA, TRABAJAR SOBRE LA INNOVACIÓN EN EL DESARROLLO DE PRODUCTOS Y SERVICIOS, PERMITIENDO GENERAR NUEVAS ALTERNATIVAS DE RECREACIÓN Y TURISMO EN TODAS LAS RUTAS TURÍSTICAS DE LA PROVINCIA PARA DIFERENTES PERFILES DE DEMANDA Y BRINDAR DIVERSIDAD DE EXPERIENCIAS A QUIENES LO VISITAN.

LA PROVINCIA DEL NEUQUÉN CUENTA CON UNA IMPORTANTE DIVERSIDAD DE ATRACTIVOS, DESTINOS, RUTAS Y DE PRODUCTOS TURÍSTICOS CON DIFERENTE GRADO DE DESARROLLO, YA SEA POR SU POSICIONAMIENTO, TRAYECTORIA, POR EL DESARROLLO DE UNA MAYOR INVERSIÓN O COMO CONSECUENCIA DE LA DIVERSIDAD DE POLÍTICAS APLICADAS TANTO DESDE EL SECTOR PÚBLICO COMO DESDE EL SECTOR PRIVADO DURANTE DIFERENTES PERÍODOS. SE CUENTA CON LA DEFINICIÓN DE UNA CARTERA DE 44 PRODUCTOS TURÍSTICOS, 58 MUNICIPIOS Y COMISIONES DE FOMENTO Y 10 RUTAS TURÍSTICAS CON POSIBILIDADES DE DESARROLLO TURÍSTICO Y RECREATIVO, DE LOS CUALES NO TODAS HAN LOGRADO OPTIMIZAR SUS FACTORES Y/O ATRACTORES TURÍSTICOS, DE CAPITAL Y DE RECURSOS HUMANOS PARA UN MEJOR APROVECHAMIENTO DE LAS POSIBILIDADES TURÍSTICAS.

ASIMISMO, Y POR EL AVANCE EN LOS ÚLTIMOS AÑOS EN EL MARCO DEL CITADO PROGRAMA, SI BIEN SE HAN FORTALECIDO CIERTOS PRODUCTOS Y DESTINOS, SIGUE SIENDO NECESARIO SEGUIR TRABAJANDO EN ESTRATEGIAS DE INTERVENCIÓN PRIORITARIAS QUE PERMITAN FORTALECER Y CONSOLIDAR LOS DESTINOS, PRODUCTOS Y RUTAS TURÍSTICAS DESDE UN ENFOQUE INTEGRAL, PARTICIPATIVO Y SUSTENTABLE.

POR OTRA PARTE, ES IMPORTANTE DESTACAR LA NECESIDAD DE INCORPORAR EN UN SOLO PROGRAMA LAS ESTRATEGIAS DE APOYO A LOS DESTINOS TURÍSTICOS, QUE INVOLUCRA UNA SERIE DE ACCIONES TÉCNICAS Y OPERATIVAS DE PLANIFICACIÓN Y GESTIÓN QUE EN LA ACTUALIDAD NO HABÍAN SIDO REGISTRADOS DE MANERA FORMAL Y SISTEMÁTICA EN UN PROGRAMA ARTICULADO CON EL DESARROLLO DE LOS PRODUCTOS TURÍSTICOS COMO CONTEXTO DE SOPORTE DE LOS MISMOS EN CADA UNA DE LAS RUTAS Y CIRCUITOS. TODO ESTO CONTRIBUIRÁ, A TRAVÉS DEL PRESENTE PROGRAMA, A SEGUIR BUSCANDO INCREMENTAR EL NÚMERO DE DESTINOS ASISTIDOS, DE NUEVOS PRODUCTOS Y RUTAS TURÍSTICAS INCORPORADOS FORMALMENTE A LA OFERTA TURÍSTICA PROVINCIAL, QUE EN SU FIN ÚLTIMO AYUDARÁ A AUMENTAR LA COMPETITIVIDAD DEL SECTOR TURÍSTICO A PARTIR DE LA DIVERSIFICACIÓN Y FORTALECIMIENTO DE LA OFERTA TURÍSTICA NEUQUINA DANDO CONTINUIDAD A LOS LINEAMIENTOS PLANTEADOS EN LOS ÚLTIMOS AÑOS.

LAS ACCIONES QUE DERIVAN DE SU APLICACIÓN SE VINCULAN A PROCESOS DE PLANIFICACIÓN EN ETAPAS DE DIAGNÓSTICO, PROPUESTAS, IMPLEMENTACIONES, CONTROL, Y AJUSTES ARTICULÁNDOSE CON OTROS PROCESOS DE DESARROLLO DE EQUIPAMIENTOS, INSTALACIONES, CAPACITACIÓN Y FORMACIÓN DE RECURSOS HUMANOS, DESARROLLO DE INFRAESTRUCTURA, PROMOCIÓN, INFORMACIÓN, DESARROLLO DE SERVICIOS TURÍSTICOS FORMALES, GESTIÓN E INNOVACIÓN, ENTRE OTROS.

EL PROGRAMA ES COORDINADO POR LA DIRECCIÓN DE PLANIFICACIÓN TURÍSTICA DE LA DIRECCIÓN GENERAL DE DESARROLLO TURÍSTICO DE LA SUBSECRETARÍA DE TURISMO DEL MINISTERIO DE TURISMO DE TURISMO DE LA PROVINCIA DEL NEUQUÉN A PARTIR, PRINCIPALMENTE, DE LA EJECUCIÓN DE FONDOS PROVINCIALES Y NACIONALES.

OBJETIVOS:

OBJETIVO PRINCIPAL:

EN EL AÑO 2021, EL PROGRAMA FORTALECIMIENTO Y GESTIÓN DE DESTINOS, PRODUCTOS Y RUTAS TURÍSTICAS, PROPONE CREAR, FORTALECER Y PONER EN VALOR LOS DESTINOS, PRODUCTOS Y RUTAS TURÍSTICAS EN LA PROVINCIA DEL NEUQUÉN, MEJORANDO LA COMPETITIVIDAD DEL SECTOR TURÍSTICO DE LA PROVINCIA DEL NEUQUÉN Y GARANTIZANDO UNA MEJOR CALIDAD EN LA EXPERIENCIA DE LOS Y LAS TURISTAS.

OBJETIVOS ESPECÍFICOS:

1. PLANIFICAR, ASISTIR, COORDINAR Y GESTIONAR ESTRATEGIAS Y ACCIONES DE INTERVENCIÓN TENDIENTES A LOGRAR EL DESARROLLO EQUILIBRADO Y EL FORTALECIMIENTO DE LOS DESTINOS TURÍSTICOS CON LA ELABORACIÓN DE PROPUESTAS DE PLANES DE DESARROLLO TURÍSTICO DE GESTIÓN LOCAL Y EL ACOMPAÑAMIENTO TÉCNICO INSTITUCIONAL PARA LA CONCRECIÓN DE PROPUESTAS Y/O NECESIDADES TURÍSTICAS.

2. DIVERSIFICAR Y CONSOLIDAR LA OFERTA TURÍSTICA DE PRODUCTOS TURÍSTICOS ACTUALES Y EMERGENTES A PARTIR DE GENERAR ACCIONES TÉCNICAS PARA LA PUESTA EN VALOR DE FACTORES PATRIMONIALES NATURALES Y/O CULTURALES, RECURSOS HUMANOS Y SISTEMAS DE APOYO ASOCIADOS, DE MANERA QUE SE MEJORE LA CALIDAD DE EXPERIENCIA DE LOS Y LAS VISITANTES Y DE LA POBLACIÓN RESIDENTE MEDIANTE EL DESARROLLO DE ACTIVIDADES TURÍSTICAS ASOCIADOS A LOS PRODUCTOS, LA GENERACIÓN DE EMPLEO LOCAL, Y EL CUIDADO DEL AMBIENTE.

3. CREAR Y CONSOLIDAR RUTAS TEMÁTICAS Y CIRCUITOS INTEGRADOS BINACIONALES QUE PERMITAN ARTICULAR PRODUCTOS, DESTINOS Y ACTORES CLAVES PARA SU PROMOCIÓN Y COMERCIALIZACIÓN Y GENERACIÓN DE DESARROLLO REGIONAL.

4. MONITOREAR Y/O REALIZAR EL SEGUIMIENTO DE LAS ACTIVIDADES REALIZADAS DESDE EL PROGRAMA, CON EL OBJETIVO DE PONER EN VALOR AL PRESUPUESTO COMO HERRAMIENTA GENERADORA DE DATOS PARA SER UTILIZADA POR LOS TOMADORES DE DECISIÓN CON EL FIN DE APORTAR EVIDENCIA EN POS DE REDIRECCIONAR LA GESTIÓN PÚBLICA HACIA LOS RESULTADOS ESPERADOS

**DENOMINACIÓN:** FORTALECIMIENTO Y GESTIÓN DE DESTINOS, PRODUCTOS Y RUTAS TURÍSTICAS  
**CODIFICACIÓN PRESUPUESTARIA:** JUR: 15 SA: MT - PRG 34  
**PRESUPUESTO ASIGNADO:** GASTO DE PERSONAL \$ 9.152.051 + OTROS GASTOS \$ 1.075.500 = TOTAL \$ 10.227.551

RESUMEN NARRATIVO		INDICADOR	SUPUESTOS
FIN PROPOSITO COMPONENTE	1	CONTRIBUIR A MEJORAR LA COMPETITIVIDAD DEL SECTOR TURÍSTICO DE LA PROVINCIA DEL NEUQUÉN	
	1	<p><b>Nombre:</b> CANTIDAD DE DESTINOS, PRODUCTOS Y RUTAS TURÍSTICAS CREADAS Y ASISTIDAS TÉCNICAMENTE.</p> <p><b>Objetivo:</b> CONOCER LA SUMATORIA TOTAL DE DESTINOS, PRODUCTOS Y RUTAS TURÍSTICAS ASISTIDAS.</p> <p><b>Valor Deseable:</b> 100%</p> <p><b>Método de Cálculo:</b> CANTIDAD DESTINOS TCOS ASISTIDOS + CANTIDAD PRODUCTOS TCOS ASISTIDOS + CANTIDAD RUTAS TCAS ASISTIDAS</p> <p><b>Medio de Verificación:</b> DOCUMENTOS TÉCNICOS FORMULADOS PARA ELABORACIÓN DE PROYECTOS, PLANES DE DESARROLLO TURÍSTICO LOCALES, INFORMACIÓN DE BASE PARA PRENSA, INFORMACIÓN DIFUNDIDA EN PRENSA, PLANES DE NEGOCIOS, DIAGNÓSTICOS PARCIALES DE PRODUCTOS TURÍSTICOS, DESTINOS Y RUTAS, INFORMES PARA ANIVERSARIOS DE LAS LOCALIDADES.</p> <p><b>Línea de Base:</b> 2019</p>	<p>EXISTEN DESTINOS CON MARCADO INTERÉS Y PRESENCIA DE RECURSOS FACTIBLES DE SER PUESTOS EN VALOR TURÍSTICO Y QUE NECESITAN DE LA ASISTENCIA TÉCNICA PARA INSERTARSE Y FORTALECER EL TURISMO EN SU COMUNIDAD. LOS PRODUCTOS TURÍSTICOS PRESENTES EN LOS DESTINOS/RUTAS TURÍSTICAS REPRESENTA UNO DE LOS PRINCIPALES MOTORES DE GENERACIÓN DE ACTIVIDAD Y DIVERSIFICACIÓN DE LA OFERTA TURÍSTICA PROVINCIAL.</p> <p>HAY SUFICIENTES PRESTADORES PRIVADOS INTERESADOS EN EL DESARROLLO DE PRODUCTOS TURÍSTICOS. SE REALIZAN LAS INVERSIONES EN INFRAESTRUCTURA, EQUIPAMIENTO E INSTALACIONES NECESARIAS PARA EL DESARROLLO DE PRODUCTOS TURÍSTICOS EN DESTINOS Y RUTAS TURÍSTICAS. HAY DEMANDA A NIVEL PROVINCIAL, NACIONAL E INTERNACIONAL QUE VISITA LOS DESTINOS Y CONSUME PRODUCTOS Y</p>
	1	<p><b>Nombre:</b> PORCENTAJE DE DESTINOS TURÍSTICOS ASISTIDOS TÉCNICAMENTE.</p> <p><b>Objetivo:</b> CONOCER LA CANTIDAD DE DESTINOS TURÍSTICOS ASISTIDOS.</p> <p><b>Valor Deseable:</b> 100%</p> <p><b>Método de Cálculo:</b> CANTIDAD DE DESTINOS FORTALECIDOS/CANTIDAD DE DESTINOS A FORTALECER*100</p> <p><b>Medio de Verificación:</b> PLAN ESTRATEGICO DE DESARROLLO TURÍSTICO SUSTENTABLE-NEUQUEN 2030 PLANES DE DESARROLLO TURÍSTICOS LOCALES. INFORMES TÉCNICOS. DOCUMENTOS DE RESPUESTA A SOLICITUDES. DOCUMENTOS DE GESTIÓN ANTE OTROS ORGANISMOS. REDACCIÓN DE CONVENIOS. INFORMES DE GESTIÓN. ACTAS DE REUNIONES. AGENDA DE EVENTOS. INFORMES PARA PRENSA.</p> <p><b>Línea de Base:</b> EN CONSTRUCCIÓN</p>	<p>PRESENCIA DE VARIEDAD DE RECURSOS NATURALES Y CULTURALES PERMITEN TRABAJAR DE MANERA INTEGRADA CON LOS MUNICIPIOS, COMISIONES DE FOMENTO Y SECTOR PRIVADO Y ACADÉMICO EN LAS ELABORACIÓN Y EJECUCIÓN DE PROPUESTAS DE FORTALECIMIENTO DE LOS DESTINOS TURÍSTICOS. ALTO POSICIONAMIENTO Y RECONOCIMIENTO DE ALGUNOS DESTINOS TURÍSTICOS EN EL MERCADO NACIONAL E INTERNACIONAL PERMITEN TRABAJAR DE MANERA CONJUNTA PARA EL FORTALECIMIENTO INTEGRAL A NIVEL PROVINCIAL. NECESIDAD DE ARTICULAR LINEAMIENTOS DE TRABAJO PROVINCIAL CON LOS MUNICIPIOS LOCALES.</p>
2	<p><b>Nombre:</b> PORCENTAJE DE PRODUCTOS TURÍSTICOS ASISTIDOS TÉCNICAMENTE.</p> <p><b>Objetivo:</b> CONOCER LA CANTIDAD TOTAL DE PRODUCTOS TURÍSTICOS ASISTIDOS PARA SU DESARROLLO Y FORTALECIMIENTO.</p> <p><b>Valor Deseable:</b> 100%</p> <p><b>Método de Cálculo:</b> PRODUCTOS TURÍSTICOS ASISTIDOS TÉCNICAMENTE/PRODUCTOS A ASISTIR*100</p> <p><b>Medio de Verificación:</b> PLAN TURÍSTICO PROVINCIAL. DOCUMENTOS TÉCNICOS FORMULADOS PARA ELABORACIÓN DE PROYECTOS, INFORMACIÓN PARA PRENSA, PLANES DE NEGOCIOS, DIAGNÓSTICOS PARCIALES DE PRODUCTOS TURÍSTICOS. DOCUMENTOS DE RESPUESTA A SOLICITUDES. DOCUMENTOS DE GESTIÓN ANTE OTROS ORGANISMOS. REDACCIÓN DE CONVENIOS.</p> <p><b>Línea de Base:</b> EN CONSTRUCCIÓN</p>	<p>GRAN PRESENCIA DE ATRACTIVOS NATURALES Y CULTURALES EN LA PROVINCIA PERMITEN PLANIFICAR Y FORTALECER LOS PRODUCTOS TURÍSTICOS EN FUNCIÓN DE SU GRADO DE DESARROLLO Y DE LA VINCULACIÓN DE LOS MISMOS CON LOS DESTINOS Y LA COMUNIDAD LOCAL</p>	

**DENOMINACIÓN:** FORTALECIMIENTO Y GESTIÓN DE DESTINOS, PRODUCTOS Y RUTAS TURÍSTICAS  
**CODIFICACIÓN PRESUPUESTARIA:** JUR: 15 SA: MT - PRG 34  
**PRESUPUESTO ASIGNADO:** GASTO DE PERSONAL \$ 9.152.051 + OTROS GASTOS \$ 1.075.500 = TOTAL \$ 10.227.551

RESUMEN NARRATIVO		INDICADOR	SUPUESTOS
<b>COMPONENTE</b>	3 RUTAS TURÍSTICAS CREADAS Y FORTALECIDAS	<p><b>Nombre:</b> PORCENTAJE DE RUTAS TURÍSTICAS ASISTIDAS TÉCNICAMENTE.</p> <p><b>Objetivo:</b> CONOCER LA CANTIDAD DE RUTAS TURÍSTICAS ASISTIDAS TÉCNICAMENTE PARA SU DESARROLLO Y PUESTA EN VALOR.</p> <p><b>Valor Deseable:</b> 100%</p> <p><b>Método de Cálculo:</b> CANTIDAD RUTA TURÍSTICA ASISTIDA/CANTIDAD DE RUTAS A ASISTIR*100</p> <p><b>Medio de Verificación:</b> PLAN DE GESTIÓN DEL TURISMO PROVINCIAL 2019. DOCUMENTOS TÉCNICOS FORMULADOS PARA ELABORACIÓN DE RUTAS Y/O CIRCUITOS TURÍSTICOS BINACIONALES. INFORMACIÓN DE PRENSA, ACTAS DE LOS ENCUENTROS DE COMITÉ DE INTEGRACIÓN BINACIONAL.</p> <p><b>Línea de Base:</b> EN CONSTRUCCIÓN</p>	<p>EXISTE VOLUNTAD E INTERÉS POLÍTICO A NIVEL PROVINCIAL PARA EL DESARROLLO DE NUEVAS RUTAS TURÍSTICAS QUE INTEGREN LOS PRODUCTOS Y DESTINOS TURÍSTICOS PRESENTES EN LA PROVINCIA. LA COMUNIDAD LOCAL Y EL SECTOR PRIVADO ASIMISMO, MANIFIESTAN VOLUNTAD DE TRABAJAR EN EL DESARROLLO Y FORTALECIMIENTO DE LAS RUTAS ACTUALES, PARTICIPANDO ACTIVAMENTE EN EL PROCESO DE DESARROLLO DE LAS MISMAS.</p>
	4 MONITOREO DE ACCIONES	<p><b>Nombre:</b> NIVEL DE SATISFACCION DE LOS BENEFICIARIOS</p> <p><b>Objetivo:</b> CONOCER LA CANTIDAD DE BENEFICIARIOS ENCUESTADOS Y SU NIVEL DE SATISFACCION CON LAS ASISTENCIAS Y ACCIONES REALIZADAS.</p> <p><b>Valor Deseable:</b> 100%</p> <p><b>Método de Cálculo:</b> BENEFICIARIOS SATISFECHOS/BENEFICIARIOS ASISTIDOS ENCUESTADOS*100</p> <p><b>Medio de Verificación:</b> DOCUMENTOS TÉCNICOS FORMULADOS PARA ELABORACIÓN DE PROYECTOS, PLANES DE NEGOCIOS, DIAGNÓSTICOS PARCIALES DE PRODUCTOS TURÍSTICOS. GESTIONES REALIZADAS. REUNIONES ASISTIDAS ENCUESTAS DE SATISFACCION</p> <p><b>Línea de Base:</b> EN CONSTRUCCIÓN</p>	<p>CONOCER EL GRADO DE SATISFACCION DE LOS BENEFICIARIOS DE CADA ACCION DESARROLLADA APORTARÁ INFORMACION VALIOSA PARA LA TOMA DE DECISIONES ORIENTADAS A RE DIRECCIONAR LAS GESTIONES PUBLICAS PARA EL LOGRO DE LOS RESULTADOS DESEADOS DEL PROGRAMA</p>



**Programa Orientado a Resultado****DENOMINACIÓN: INVERSIONES TURÍSTICAS PÚBLICAS****CODIFICACIÓN PRESUPUESTARIA: JUR: 15 SA: MT - PRG 35**

POLÍTICA PÚBLICA:

EL PROGRAMA FORTALECIMIENTO DEL PRESUPUESTO ORIENTADO A RESULTADOS CONTRIBUYE A:  
MEJORAR LA COMPETITIVIDAD DEL SECTOR TURÍSTICO DE LA PROVINCIA DEL NEUQUÉN  
ODS 8: TRABAJO DECENTE Y CRECIMIENTO ECONÓMICO  
ODS 9: INDUSTRIA, INNOVACIÓN E INFRAESTRUCTURA  
ODS 11: CIUDADES Y COMUNIDADES SOSTENIBLES

MEMORIA DESCRIPTIVA:

PROGRAMA BAJO LA METODOLOGÍA DE PRESUPUESTO ORIENTADO A RESULTADOS.  
EXISTE UNA TENDENCIA EN TODAS LAS LOCALIDADES DE LA PROVINCIA DEL NEUQUÉN A DIVERSIFICAR SUS ECONOMÍAS INCLUYENDO A LA ACTIVIDAD TURÍSTICA COMO UNA DE SUS POLÍTICAS PÚBLICAS CENTRALES. EN TAL SENTIDO, LOS MUNICIPIOS REQUIEREN COLABORACIÓN TÉCNICA Y ECONÓMICA QUE LES PERMITA IDENTIFICAR LAS NECESIDADES Y OPORTUNIDADES CON LAS QUE CUENTAN Y A PARTIR DE ELLO, GENERAR ESTRATEGIAS PARA POTENCIAR LA PUESTA EN VALOR DE ATRACTIVOS, LA REALIZACIÓN DE ACTIVIDADES Y EL DESARROLLO DE SERVICIOS PARA LAS Y LOS VISITANTES.  
DESDE LA DIRECCIÓN PROVINCIAL DE INVERSIONES TURÍSTICAS, DEPENDIENTE DEL MINISTERIO DE TURISMO, SE BUSCA MEJORAR LA INFRAESTRUCTURA Y EQUIPAMIENTO TURÍSTICO EN LOS DESTINOS, SEA A TRAVÉS DE LA GESTIÓN DE FINANCIAMIENTO, EL DESARROLLO DE PROPUESTAS DE INVERSIÓN PÚBLICA, SU EJECUCIÓN O EL ASESORAMIENTO TÉCNICO EN ALGUNA DE ESTAS INSTANCIAS. A LA VEZ, EL DESARROLLO DE UNA ESTRATEGIA PROVINCIAL DE INVERSIONES FAVORECE EL EQUILIBRIO ENTRE LOS DESTINOS ASÍ COMO LA COMPLEMENTARIEDAD ENTRE ESTOS, BRINDANDO MAYORES OPORTUNIDADES DE COMPETITIVIDAD TURÍSTICA A NIVEL NACIONAL E INTERNACIONAL.  
CON LA IMPLEMENTACIÓN DE ESTRATEGIAS DE INVERSIÓN PÚBLICA SE MEJORA LA EXPERIENCIA DE LAS Y LOS VISITANTES Y POR ENDE LA IMAGEN PERCIBIDA DE LOS DESTINOS Y A LA VEZ, LA POBLACIÓN LOCAL SE APROPIA DE SUS ATRACTORES TURÍSTICOS, SE JERARQUIZA EL ESPACIO PÚBLICO Y SE MEJORAN LAS CONDICIONES DE CONSERVACIÓN DEL PATRIMONIO, SE FOMENTA EL EMPLEO Y EL DESARROLLO SOCIAL DE LAS COMUNIDADES INVOLUCRADAS.

OBJETIVOS:

OBJETIVO PRINCIPAL:

EN EL AÑO 2021, EL PROGRAMA DE INVERSIONES TURÍSTICAS PÚBLICAS SE PROPONE LOGRAR PONER EN VALOR EL ATRACTIVO TURÍSTICO PROVINCIAL, FAVORECIENDO EL EQUILIBRIO ENTRE LOS DESTINOS ASÍ COMO LA COMPLEMENTARIEDAD ENTRE ESTOS, BRINDANDO MAYORES OPORTUNIDADES DE COMPETITIVIDAD TURÍSTICA A NIVEL NACIONAL E INTERNACIONAL Y MEJORANDO LA EXPERIENCIA DE LOS VISITANTES EN UN 70% DE LAS Y LOS TURISTAS - RECREACIONISTAS SATISFECHOS.

OBJETIVOS ESPECÍFICOS:

1. GESTIONAR FINANCIAMIENTO PARA LA REALIZACIÓN DE OBRAS DE INSTALACIONES, EQUIPAMIENTO Y SEÑALÉTICA TURÍSTICA.
2. FORMULAR Y EJECUTAR PROYECTOS DE OBRAS, EQUIPAMIENTO Y SEÑALÉTICA TURÍSTICA.
3. REALIZAR EL MANTENIMIENTO-READECUACIÓN DE OBRAS, EQUIPAMIENTO Y SEÑALÉTICA TURÍSTICA.
4. REALIZAR ASISTENCIAS TÉCNICAS A MUNICIPIOS, COMISIONES DE FOMENTO, COMUNIDADES Y ORGANISMOS, PARA JERARQUIZAR LA ACTIVIDAD TURÍSTICA Y/O PUESTA EN VALOR DEL PATRIMONIO TURÍSTICO.
5. MONITOREAR Y/O REALIZAR EL SEGUIMIENTO DE LAS ACTIVIDADES REALIZADAS POR EL PROGRAMA CON EL OBJETIVO DE PONER EN VALOR AL PRESUPUESTO COMO HERRAMIENTA GENERADORA DE DATOS PARA SER UTILIZADA POR LOS TOMADORES DE DECISIÓN CON EL FIN DE APORTAR EVIDENCIA EN POS DE REDIRECCIONAR LA GESTIÓN PÚBLICA HACIA LOS RESULTADOS ESPERADOS.

**DENOMINACIÓN:** INVERSIONES TURÍSTICAS PÚBLICAS

**CODIFICACIÓN PRESUPUESTARIA:** JUR: 15 SA: MT - PRG 35

**PRESUPUESTO ASIGNADO:** GASTO DE PERSONAL \$ 14.177.734 + OTROS GASTOS \$ 16.625.000 = TOTAL \$ 30.802.734

RESUMEN NARRATIVO		INDICADOR	SUPUESTOS
FIN	1	CONTRIBUIR A MEJORAR LA COMPETITIVIDAD DEL SECTOR TURÍSTICO DE LA PROVINCIA DEL NEUQUÉN.	
PROPOSITO	1	<p><b>Nombre:</b> PORCENTAJE DE VISITANTES SATISFECHOS CON LA PUESTA EN VALOR DEL ATRACTIVO</p> <p><b>Objetivo:</b> CONOCER SI EL ATRACTIVO PUESTO EN VALOR SATISFACE LAS NECESIDADES Y EXPECTATIVAS DE LOS VISITANTES</p> <p><b>Valor Deseable:</b> 60%</p> <p><b>Método de Cálculo:</b> (VISITANTES SATISFECHOS/TOTAL DE ENCUESTADOS)*100</p> <p><b>Medio de Verificación:</b> ENCUESTAS DE SATISFACCION. RELEVAMIENTO DE OPINIÓN DE REDES SOCIALES. ENTREVISTAS CON ACTORES CLAVES</p> <p><b>Línea de Base:</b> EN CONSTRUCCIÓN</p> <hr/> <p><b>Nombre:</b> PORCENTAJE DE MEJORA AGREGADO AL PATRIMONIO TURISTICO PUESTO EN VALOR</p> <p><b>Objetivo:</b> PERMITE CONOCER EL PORCENTAJE DE MEJORAS AGREGADA AL PATRIMONIO TURÍSTICO YA SEA POR MANTENIMIENTO O REFACCIÓN</p> <p><b>Valor Deseable:</b> 60%</p> <p><b>Método de Cálculo:</b> (CANTIDAD DE MEJORAS AL PATRIMONIO/CANTIDAD DE MEJORAS PROGRAMADAS)*100</p> <p><b>Medio de Verificación:</b> REGISTRO DE MEJORAS</p> <p><b>Línea de Base:</b> EN CONSTRUCCIÓN</p>	<p>SE COMPLETA LA ESTRUCTURA FUNCIONAL DE LA DIRECCIÓN GENERAL DE INVERSIONES TURÍSTICAS PUBLICAS, CON LA INCORPORACION DE UN ARQUITECTO /A O MAESTRO MAYOR DE OBRAS Y LA INCORPORACIÓN DE UN TÉCNICO AMBIENTAL . NO EXISTEN EVENTOS CLIMÁTICOS O SITUACIONES SOCIALES, POLÍTICAS O ECONÓMICAS EXTRAORDINARIAS DE TIPO NEGATIVO. SE REALIZAN LAS INVERSIONES EN INFRAESTRUCTURA, EQUIPAMIENTO E INSTALACIONES NECESARIAS. EXISTE INTERÉS DE LOS MUNICIPIOS Y COMISIONES DE FOMENTO POR EL DESARROLLO DE LA INFRAESTRUCTURA Y EL EQUIPAMIENTO PARA PONER EN VALOR LOS ATRACTIVOS LOCALES. SE CUENTA CON LOS RECURSOS NECESARIOS PARA IMPLEMENTAR LOS SISTEMAS DE MEDICION (ENCUESTAS, REDES SOCIALES, OBSERVACION, ENTREVISTAS)</p>

**DENOMINACIÓN:** INVERSIONES TURÍSTICAS PÚBLICAS  
**CODIFICACIÓN PRESUPUESTARIA:** JUR: 15 SA: MT - PRG 35  
**PRESUPUESTO ASIGNADO:** GASTO DE PERSONAL \$ 14.177.734 + OTROS GASTOS \$ 16.625.000 = TOTAL \$ 30.802.734

RESUMEN NARRATIVO		INDICADOR	SUPUESTOS
C O M P O N E N T E	1 FINANCIAMIENTO GESTIONADO PARA LA REALIZACIÓN DE OBRAS DE INSTALACIONES, EQUIPAMIENTO Y SEÑALÉTICA TURÍSTICA	<p><b>Nombre:</b> CANTIDAD DE PROPUESTAS DE FINANCIAMIENTO/ TDR ELABORADOS Y PRESENTADOS A ORGANISMOS DE FINANCIAMIENTO E INTERMEDIOS.</p> <p><b>Objetivo:</b> CONOCER LA CANTIDAD DE PROPUESTAS/TDR ELABORADAS Y PRESENTADAS A ORGANISMOS DE FINANCIAMIENTO E INTERMEDIOS.</p> <p><b>Valor Deseable:</b> 8</p> <p><b>Método de Cálculo:</b> SUMATORIA DE PROPUESTAS/TDR ELABORADAS Y PRESENTADAS</p> <p><b>Medio de Verificación:</b> FICHA DE INVERSIÓN, TDR ELABORADA, NOTAS, MAILS, ETC.</p> <p><b>Línea de Base:</b> 4</p>	SE ENCUENTRAN IDENTIFICADAS LAS NECESIDADES DE INVERSIÓN PÚBLICA Y LA OFERTA DE FINANCIAMIENTO. EXISTE PERSONAL NECESARIO, FACTIBILIDAD LEGAL, AMBIENTAL Y TÉCNICA PARA LA ELABORACIÓN DE LAS FICHAS DE INVERSIÓN. SE REALIZAN LAS GESTIONES TÉCNICAS Y POLÍTICAS PARA LA POSTULACIÓN DE LAS MISMAS. EXISTE AL MENOS UNA LÍNEA DE CRÉDITO DISPONIBLE.
	2 PROYECTOS DE OBRAS, EQUIPAMIENTO Y SEÑALÉTICA TURÍSTICA FORMULADOS Y EJECUTADOS	<p><b>Nombre:</b> CANTIDAD DE PROYECTOS EJECUTIVOS FORMULADOS</p> <p><b>Objetivo:</b> CONOCER LA CANTIDAD DE PROYECTOS EJECUTIVOS FORMULADOS</p> <p><b>Valor Deseable:</b> 12</p> <p><b>Método de Cálculo:</b> SUMATORIA DE PROYECTOS EJECUTIVOS FORMULADOS</p> <p><b>Medio de Verificación:</b> FUENTE PROPIACARPETAS DE PROYECTO FORMULADOS. PLANOS DE OBRA. INFORMES TÉCNICOS. INFORMES DE GESTIÓN. COMUNICADOS DE PRENSA. SITIO WEB OFICIAL. NOTAS ENVIADAS A LOS MUNICIPIOS.</p> <p><b>Línea de Base:</b> 8</p>	EXISTEN FUENTES DE FINANCIAMIENTO DISPONIBLES. EXISTE PERSONAL NECESARIO, FACTIBILIDAD LEGAL, AMBIENTAL Y FINANCIERA PARA LA EJECUCIÓN DE LOS PROYECTOS. EL PROCESO ADMINISTRATIVO EN LA CONTRATACIÓN Y EJECUCIÓN SE DESARROLLA CORRECTAMENTE. SE ENCUENTRAN IDENTIFICADAS LAS NECESIDADES DE INVERSIÓN PÚBLICA. EXISTE PERSONAL Y PRESUPUESTO PARA REALIZAR LAS INSPECCIONES DE OBRA.
		<p><b>Nombre:</b> CANTIDAD DE PROYECTOS INICIADOS</p> <p><b>Objetivo:</b> CONOCER LA CANTIDAD DE PROYECTOS INICIADOS/ CONTRATACIONES REALIZADAAS CON EMRESAS PROVEEDORAS</p> <p><b>Valor Deseable:</b> 10</p> <p><b>Método de Cálculo:</b> SUMATORIA DE PROYECTOS INICIADOS</p> <p><b>Medio de Verificación:</b> EXPEDIENTES DE CONTRATACIÓN. ORDEN DE COMPRA GENERADA CON LA EMPRESA CONSTRUCTORA/DE CARTELERÍA/PROVEEDORA DE EQUIPAMIENTO. PEDIDO DE SUMINISTRO SAFIPRO.</p> <p><b>Línea de Base:</b> 7</p>	
	<p><b>Nombre:</b> CANTIDAD DE PROYECTOS EJECUTADOS/FINALIZADOS.</p> <p><b>Objetivo:</b> CONOCER LA CANTIDAD DE PROYECTOS /OBRAS FINALIZADOS</p> <p><b>Valor Deseable:</b> 8</p> <p><b>Método de Cálculo:</b> SUMATORIA DE PROYECTOS FINALIZADOS</p> <p><b>Medio de Verificación:</b> FUENTE PROPIA MEDIANTE CERTIFICACIÓN E INFORME DE FINAL DE OBRA, FACTURA DE COMPRA Y/O FOTOGRAFÍAS DE FINALIZACIÓN DE LA OBRA.</p> <p><b>Línea de Base:</b> 6</p>		

**DENOMINACIÓN:** INVERSIONES TURÍSTICAS PÚBLICAS  
**CODIFICACIÓN PRESUPUESTARIA:** JUR: 15 SA: MT - PRG 35  
**PRESUPUESTO ASIGNADO:** GASTO DE PERSONAL \$ 14.177.734 + OTROS GASTOS \$ 16.625.000 = TOTAL \$ 30.802.734

RESUMEN NARRATIVO		INDICADOR	SUPUESTOS	
<b>COMPONENTE</b>	3	MANTENIMIENTO-READECUACION DE OBRA, EQUIPAMIENTO Y SEÑALÉTICA TURÍSTICA	<p><b>Nombre:</b> CANTIDAD DE MANTENIMIENTO-READECUACIONES REALIZADAS</p> <p><b>Objetivo:</b> CONOCER LA CANTIDAD DE PROYECTOS QUE SE REALIZAN EN CUANTO A MANTENIMIENTO DE OBRAS, EQUIPAMIENTO Y SEÑALÉTICA-</p> <p><b>Valor Deseable:</b> 18</p> <p><b>Método de Cálculo:</b> SUMATORIA DE MANTENIMIENTO/READECUACIONES REALIZADAS</p> <p><b>Medio de Verificación:</b> ORDENES DE COMPRA, FACTURAS.</p> <p><b>Línea de Base:</b> 14</p>	EXISTEN NECESIDADES DE MANTENIMIENTO-ADECUACION DE OBRA, EQUIPAMIENTO Y SEÑALÉTICA. EXISTE PERSONAL NECESARIO, AMBIENTAL Y FINANCIERA. EL PROCESO ADMINISTRATIVO EN LA CONTRATACIÓN Y EJECUCIÓN SE DESARROLLA CORRECTAMENTE.
	4	ASISTENCIAS TÉCNICAS: MUNICIPIOS, COMISIONES DE FOMENTO, COMUNIDADES Y ORGANISMOS ASISTIDOS TÉCNICAMENTE PARA JERARQUIZAR LA ACTIVIDAD TURÍSTICA Y/ O PUESTA EN VALOR DEL PATRIMONIO TURÍSTICO.	<p><b>Nombre:</b> CANTIDAD DE ASISTENCIAS TÉCNICAS</p> <p><b>Objetivo:</b> CONOCER LA CANTIDAD DE ASISTENCIAS TÉCNICAS BRINDADAS A MUNICIPIOS, COMISIONES DE FOMENTO, COMUNIDADES, ORGANISMOS, ETC.(INFORMES, GESTIONES Y ASESORAMIENTO TÉCNICO -PROTOTIPOS, INFORMES, MODELOS DE FICHAS DE INVERSIÓN, FUENTES DE FINANCIAMIENTO, ANTEPROYECTOS, ETC.-</p> <p><b>Valor Deseable:</b> 60</p> <p><b>Método de Cálculo:</b> SUMATORIA DE ASISTENCIAS TÉCNICAS BRINDADAS</p> <p><b>Medio de Verificación:</b> NOTAS Y MAILS CON MUNICIPIOS Y ORGANISMOS PROVINCIALES Y NACIONALES. BANCO DE PROYECTOS. INFORMES TÉCNICOS. PLANES DE ACCIÓN. INFORMES DE GESTIÓN.</p> <p><b>Línea de Base:</b> 55</p>	EXISTEN NECESIDADES Y OPORTUNIDADES DE INVERSIÓN PÚBLICA EN TURISMO. ES POSIBLE ACCEDER A INFORMACIÓN DETALLADA SOBRE LAS NECESIDADES Y OPORTUNIDADES DE LOS MUNICIPIOS Y A NIVEL GENERAL.

## SUBSECRETARIA DE TURISMO

DENOMINACIÓN: **CAPACITACIÓN Y FORMACIÓN TURÍSTICA**

CODIFICACIÓN PRESUPUESTARIA: JUR: 15 SA: MT - PRG 36

POLÍTICA PÚBLICA:

EL GOBIERNO DE LA PROVINCIA DEL NEUQUÉN PRIORIZA AL TURISMO COMO POLÍTICA DE ESTADO. EN ESTE MARCO, EL MINISTERIO DE TURISMO DE LA PROVINCIA DEL NEUQUÉN, SE ENCARGA DE IMPLEMENTAR LA POLÍTICA PÚBLICA VINCULADA AL DESARROLLO TURÍSTICO SEGÚN LO ESTABLECE LA LEY PROVINCIAL DE TURISMO N° 2414/02 EN FUNCIÓN DE OBJETIVOS SOCIALES, ECONÓMICOS, CULTURALES Y DE SUSTENTABILIDAD A TRAVÉS DE ACCIONES DE PLANIFICACIÓN, REGLAMENTACIÓN, FISCALIZACIÓN, PROMOCIÓN, MANEJO, FORMACIÓN Y FACILITACIÓN DE RECURSOS HUMANOS, ACTIVIDADES Y SERVICIOS TURÍSTICOS.

EN TAL SENTIDO, PROCURA ASEGURAR EXPERIENCIAS MEMORABLES DEL VISITANTE Y MEJORAR LA CALIDAD DE VIDA DE LAS COMUNIDADES LOCALES, PROTEGIENDO EL PATRIMONIO TURÍSTICO Y RESPETANDO LA IDENTIDAD LOCAL.

EN DICHO CONTEXTO, SE HA ELABORADO PARTICIPATIVAMENTE EL PLAN ESTRATÉGICO DE DESARROLLO TURÍSTICO SUSTENTABLE NEUQUÉN 2030, EN CONSONANCIA CON EL PLAN QUINQUENAL PROVINCIAL 2019-2023, Y LA VISIÓN NEUQUÉN 2030, CON EL PROPÓSITO DE PROFUNDIZAR LAS POLÍTICAS PÚBLICAS Y ACCIONES SUSTENTABLES QUE CONTRIBUYAN A LA DIVERSIFICACIÓN ECONÓMICA, LA GENERACIÓN DE EMPLEO GENUINO, EL DESARROLLO LOCAL Y REGIONAL DE TODO EL TERRITORIO NEUQUINO.

EL PLAN ESTRATÉGICO DE DESARROLLO TURÍSTICO SUSTENTABLE 2030 TIENE COMO OBJETIVO PRINCIPAL DEFINIR LÍNEAS DE ACCIÓN ESTRATÉGICAS NECESARIAS PARA EL DESARROLLO DEL TURISMO DE MANERA SUSTENTABLE EN LA PROVINCIA, AL MISMO TIEMPO QUE PRETENDE LOGRAR SU POSICIONAMIENTO COMO UN DESTINO TURÍSTICO COMPETITIVO, RESULTANDO EN PLANES OPERATIVOS ANUALES, QUE PERMITIRÁN INSTRUMENTAR LAS LÍNEAS ESTRATÉGICAS, PROGRAMAS, PROYECTOS Y ACCIONES QUE DE ÉL SE DERIVAN.

EL PROGRAMA DE CAPACITACIÓN Y FORMACIÓN TURÍSTICA SE VINCULA PRIORITARIAMENTE CON LOS OBJETIVOS DE DESARROLLO SOSTENIBLE (ODS):

1. PONER FIN A LA POBREZA (METAS: 1.A; 1.B)
5. IGUALDAD DE GÉNERO (METAS: 5.5)
8. TRABAJO DECENTE Y CRECIMIENTO ECONÓMICO (METAS: 8.2; 8.3; 8.9)
11. CIUDADES SOSTENIBLES (METAS: 11.3; 11.4; 11.A)
12. PRODUCCIÓN Y CONSUMO RESPONSABLE (METAS: 12.B)

MEMORIA DESCRIPTIVA:

PROGRAMA BAJO LA METODOLOGÍA DE PRESUPUESTO ORIENTADO A RESULTADOS.

EN EL TRANSCURSO DE LOS AÑOS 2018 Y 2019, SE HA LOGRADO CAPACITAR Y FORMAR A APROXIMADAMENTE 1.500 PERSONAS A TRAVÉS DE LA ORGANIZACIÓN, COORDINACIÓN Y/O DIFUSIÓN DE CURSOS DE CAPACITACIÓN EN LA PROVINCIA. NO OBSTANTE, EXISTE DE FORMA PERMANENTE, UNA ALTA NECESIDAD DE CONTINUAR CAPACITANDO Y FORMANDO A LOS RECURSOS HUMANOS PARA INSERTARSE EXITOSAMENTE EN LA ACTIVIDAD TURÍSTICA A TRAVÉS DE ALCANZAR UN MAYOR CONOCIMIENTO DE LA ACTIVIDAD, DESARROLLAR HABILIDADES PARA GENERAR SERVICIOS FORMALES Y EMPLEO LOCAL DIVERSIFICADO, Y SATISFACER A LOS VISITANTES SUPERANDO SUS NECESIDADES Y EXPECTATIVA PARA CONTAR CON DESTINOS COMPETITIVOS EN TORNO A MEJORES EXPERIENCIAS, SEGURIDAD Y SUSTENTABILIDAD.

EL PROGRAMA DE CAPACITACIÓN Y FORMACIÓN TURÍSTICA RESPONDE A LA NECESIDAD DE FORTALECER PERMANENTEMENTE A LOS RECURSOS HUMANOS VINCULADOS AL SECTOR, ACOMPAÑANDO A LAS LOCALIDADES EN SU PROCESO DE INCORPORACIÓN A LA ACTIVIDAD TURÍSTICA, MEDIANTE LA IMPLEMENTACIÓN DE PROGRAMAS DE FORMACIÓN Y CAPACITACIÓN; QUE FORTALEZCAN CAPACIDADES LOCALES Y GENEREN COMPETENCIAS LABORALES; A EFECTOS DE CONTRIBUIR EN LA TRANSFORMACIÓN DE LA ACTIVIDAD TURÍSTICA EN UNA DE LAS PRINCIPALES FUENTES DE GENERACIÓN DE RECURSOS PARA EL BIENESTAR DE LA SOCIEDAD NEUQUINA, CONTRIBUYENDO AL DESARROLLO INTEGRAL DE LAS DIFERENTES LOCALIDADES DE LA PROVINCIA DEL NEUQUÉN.

DE ESTA MANERA, SE CONSIDERA QUE LA FORMACIÓN DE LOS RECURSOS HUMANOS, MEJORA LA CALIDAD DE LOS SERVICIOS Y ACTIVIDADES TURÍSTICAS OFRECIDOS.

RESULTA FUNDAMENTAL DESTACAR QUE LA CAPACITACIÓN INTERNA ES LA MEJOR FORMA DE OPTIMIZAR EL DESEMPEÑO DEL PERSONAL Y AYUDAR AL CRECIMIENTO PERSONAL. LOS PROGRAMAS DE CAPACITACIÓN APUNTAN NO SÓLO A CONTRIBUIR AL CRECIMIENTO PROFESIONAL DEL CAPITAL HUMANO, SINO TAMBIÉN A SATISFACER LAS NECESIDADES DE LOS PROYECTOS Y OBJETIVOS DE LAS ORGANIZACIONES.

A SU VEZ, MEDIANTE LA CAPACITACIÓN Y FORMACIÓN PROFESIONAL, SE GENERA UNA MAYOR CALIDAD EN LOS PUESTOS LABORALES DE LOS DIFERENTES SERVICIOS TURÍSTICOS OFRECIDOS.

EL PROGRAMA ASÍ CONSTITUIDO PERMITE A LA DIRECCIÓN DE CAPACITACIÓN TURÍSTICA IMPLEMENTAR EL DIAGNÓSTICO DE NECESIDADES DE CAPACITACIÓN CON EL FIN DE IDENTIFICAR LAS MISMAS EN LAS DISTINTAS LOCALIDADES DE LA PROVINCIA, DISEÑAR PROPUESTAS ACORDES PARA DAR RESPUESTA A ESTAS NECESIDADES, EVALUAR EL IMPACTO DE LAS ACCIONES REALIZADAS.

OBJETIVOS:

OBJETIVO PRINCIPAL:

BRINDAR SERVICIOS Y ACTIVIDADES DE CALIDAD PARA LAS Y LOS TURISTAS A TRAVÉS DE LOS RECURSOS HUMANOS DEL MINISTERIO DE TURISMO, PRESTADORES TURÍSTICOS, SERVICIOS DE APOYO Y COMUNIDAD EN GENERAL EN LA PROVINCIA DEL NEUQUÉN.

OBJETIVOS ESPECÍFICOS:

CAPACITAR Y FORMAR A LOS RECURSOS HUMANOS VINCULADOS AL SECTOR TURÍSTICO DE LA PROVINCIA DEL NEUQUÉN.

**DENOMINACIÓN:** CAPACITACIÓN Y FORMACIÓN TURÍSTICA  
**CODIFICACIÓN PRESUPUESTARIA:** JUR: 15 SA: MT - PRG 36  
**PRESUPUESTO ASIGNADO:** GASTO DE PERSONAL \$ 9.089.061 + OTROS GASTOS \$ 1.604.000 = TOTAL \$ 10.693.061

RESUMEN NARRATIVO		INDICADOR	SUPUESTOS
FIN	1	CONTRIBUIR A MEJORAR LA COMPETITIVIDAD DEL SECTOR TURÍSTICO DE LA PROVINCIA DEL NEUQUÉN	
	1	<p><b>SERVICIOS Y ACTIVIDADES DE CALIDAD BINDADOS AL TURISTA POR LOS RECURSOS HUMANOS DEL MINISTERIO DE TURISMO, PRESTADORES TURÍSTICOS, SERVICIOS DE APOYO Y COMUNIDAD EN GENERAL EN LA PROVINCIA DEL NEUQUÉN.</b></p> <p><b>Nombre:</b> CANTIDAD DE PERSONAS VINCULADAS AL SECTOR TURÍSTICO DE LA PROVINCIA DEL NEUQUÉN CAPACITADAS Y FORMADAS (RRHH DEL MINISTERIO DE TURISMO)</p> <p><b>Objetivo:</b> CONOCER LA CANTIDAD TOTAL DE PERSONAS CAPACITADAS Y/O FORMADAS EN LA PROVINCIA</p> <p><b>Valor Deseable:</b> 500</p> <p><b>Método de Cálculo:</b> SUMA DE PERSONAS CAPACITADAS</p> <p><b>Medio de Verificación:</b> REGISTRO DE ASISTENCIA Y/O APROBACIÓN DEL CURSO DE CAPACITACIÓN Y FORMACIÓN; INFORMES DE GESTIÓN, COMUNICADOS DE PRENSA Y PUBLICACIONES EN REDES SOCIALES DEL MINISTERIO DE TURISMO.</p> <p><b>Línea de Base:</b> 2019</p>	<p>EXISTE LA NECESIDAD DE IMPLEMENTAR ACCIONES DE CAPACITACIÓN CONTINUA, DESTINADAS A LOS RECURSOS HUMANOS VINCULADOS AL SECTOR TURÍSTICO DE LA PROVINCIA DEL NEUQUÉN; EXISTE INTERÉS DE LAS PERSONAS EN CAPACITARSE. EXISTEN RECURSOS HUMANOS, TÉCNICOS Y ECONÓMICOS PARA IMPLEMENTAR CURSOS DE CAPACITACIÓN Y FORMACIÓN.</p>
PROPOSITO	<p><b>Nombre:</b> NIVEL DE SATISFACCIÓN DE LOS TURISTAS</p> <p><b>Objetivo:</b> PERMITE CONOCER EL GRADO DE SATISFACCIÓN DE LOS TURISTAS EN CUANTO A LA CALIDAD DE LOS SERVICIOS</p> <p><b>Valor Deseable:</b> 100%</p> <p><b>Método de Cálculo:</b> CANTIDAD DE TURISTAS SATISFECHOS CON LA CALIDAD/CANTIDAD DE TURISTAS ENCUESTADOS*100</p> <p><b>Medio de Verificación:</b> ENCUESTA DE CALIDAD/SATISFACCIÓN</p> <p><b>Línea de Base:</b> EN CONSTRUCCIÓN</p>		
COMPONENTE	1	<p><b>RECURSOS HUMANOS CAPACITADOS Y FORMADOS VINCULADOS AL SECTOR TURÍSTICO DE LA PROVINCIA DEL NEUQUÉN</b></p> <p><b>Nombre:</b> CANTIDAD DE ACTIVIDADES DE CAPACITACIÓN Y FORMACIÓN IMPLEMENTADAS</p> <p><b>Objetivo:</b> CONOCER EL NÚMERO DE ACTIVIDADES DE CAPACITACIÓN REALIZADAS SEA EN FORMATO CURSO DE CAPACITACIÓN O CURSO DE FORMACIÓN.</p> <p><b>Valor Deseable:</b> 70</p> <p><b>Método de Cálculo:</b> SUMA DE CURSOS REALIZADOS</p> <p><b>Medio de Verificación:</b> LISTADO DE CURSOS DE CAPACITACIÓN IMPLEMENTADOS, COMUNICADOS DE PRENSA, INFORMES DE GESTIÓN</p> <p><b>Línea de Base:</b> EN CONSTRUCCIÓN</p>	<p>EXISTE LA NECESIDAD DE IMPLEMENTAR ACCIONES DE CAPACITACIÓN CONTINUA DESTINADAS A LOS RECURSOS HUMANOS VINCULADOS AL SECTOR TURÍSTICO DE LA PROVINCIA DEL NEUQUÉN; EXISTE INTERÉS DE LAS PERSONAS EN CAPACITARSE. EXISTEN RECURSOS HUMANOS, TÉCNICOS Y ECONÓMICOS PARA IMPLEMENTAR CURSOS DE CAPACITACIÓN Y FORMACIÓN.</p>

**DENOMINACIÓN:** CAPACITACIÓN Y FORMACIÓN TURÍSTICA  
**CODIFICACIÓN PRESUPUESTARIA:** JUR: 15 SA: MT - PRG 36  
**PRESUPUESTO ASIGNADO:** GASTO DE PERSONAL \$ 9.089.061 + OTROS GASTOS \$ 1.604.000 = TOTAL \$ 10.693.061

RESUMEN NARRATIVO		INDICADOR	SUPUESTOS
<b>COMPONENTE</b>	1 RECURSOS HUMANOS CAPACITADOS Y FORMADOS VINCULADOS AL SECTOR TURÍSTICO DE LA PROVINCIA DEL NEUQUÉN	<p><b>Nombre:</b> CANTIDAD DE PERSONAS CAPACITADAS Y FORMADAS</p> <p><b>Objetivo:</b> CONOCER LA CANTIDAD TOTAL DE PERSONAS CAPACITADAS Y FORMADAS EN LA PROVINCIA DEL NEUQUEN</p> <p><b>Valor Deseable:</b> 90</p> <p><b>Método de Cálculo:</b> SUMA DE RRHH FORMADOS</p> <p><b>Medio de Verificación:</b> PLANILLA DE ASISTENCIA, COMUNICADOS DE PRENSA, INFORMES DE GESTIÓN.</p> <p><b>Línea de Base:</b> EN CONSTRUCCIÓN</p>	EXISTE LA NECESIDAD DE IMPLEMENTAR ACCIONES DE CAPACITACIÓN CONTINUA DESTINADAS A LOS RECURSOS HUMANOS VINCULADOS AL SECTOR TURÍSTICO DE LA PROVINCIA DEL NEUQUÉN; EXISTE INTERÉS DE LAS PERSONAS EN CAPACITARSE. EXISTEN RECURSOS HUMANOS, TÉCNICOS Y ECONÓMICOS PARA IMPLEMENTAR CURSOS DE CAPACITACIÓN Y FORMACIÓN.
	2 MONITOREO Y SEGUIMIENTO DE LAS ACCIONES, RECURSOS HUMANOS EXTERNOS VINCULADOS AL TURISMO EN GENERAL Y A LA PRESTACIÓN DE SERVICIOS Y ACTIVIDADES TURÍSTICAS CAPACITADOS Y FORMADOS.	<p><b>Nombre:</b> NIVEL DE SASTISFACCIÓN DE LAS ACCIONES REALIZADAS</p> <p><b>Objetivo:</b> CONOCER EL NIVEL DE SATISFACCIÓN DE LOS CURSOS DICTADOS Y ACCIONES REALIZADAS.</p> <p><b>Valor Deseable:</b> 100%</p> <p><b>Método de Cálculo:</b> (BENEFICIARIOS SATISFECHOS/BENEFICIARIOS ENCUESTADOS)*100</p> <p><b>Medio de Verificación:</b> ENCUESTAS DE SATISFACCIÓN REALIZADAS</p> <p><b>Línea de Base:</b> EN CONSTRUCCION</p> <hr/> <p><b>Nombre:</b> GRADO DE AVANCE DEL MONITOREO</p> <p><b>Objetivo:</b> PERMITE MEDIR EL AVANCE DEL PROGRAMA Y LAS ACCIONES REALIZADAS</p> <p><b>Valor Deseable:</b> 100%</p> <p><b>Método de Cálculo:</b> CANTIDAD DE ACCIONES MONITOREADAS/CANTIDAD DE ACCIONES PLANIFICADAS*100</p> <p><b>Medio de Verificación:</b> REGISTRO DE MONITOREO</p> <p><b>Línea de Base:</b> EN CONSTRUCCIÓN</p>	CONOCER EL GRADO DE SATISFACCIÓN DE LOS BENEFICIARIOS DE CADA ACCIÓN DESARROLLADA APORTARÁ INFORMACIÓN VALIOSA PARA LA TOMA DE DECISIONES ORIENTADAS A RE DIRECCIONAR LAS GESTIONES PÚBLICAS PARA EL LOGRO DE LOS RESULTADOS DESEADOS DEL PROGRAMA

## SUBSECRETARIA DE TURISMO

DENOMINACIÓN: **FORTALECIMIENTO DE LA GASTRONOMÍA NEUQUINA**

CODIFICACIÓN PRESUPUESTARIA: JUR: 15 SA: MT - PRG 38

POLÍTICA PÚBLICA:

EL PROGRAMA DE FORTALECIMIENTO DE LA GASTRONOMIA NEUQUINA ADHIERE A POLÍTICAS PÚBLICAS DE TURISMO, BASÁNDOSE FUNDAMENTALMENTE EN LA REVALORIZACION Y RESPETO POR LAS PAUTAS CULTURALES Y LA IDENTIDAD LOCAL, LA MEJORA DE CALIDAD DE VIDA DE CADA HABITANTE Y EL CRECIMIENTO ECONÓMICO.

EN TAL SENTIDO LA LEY PROVINCIAL DE TURISMO N° 2414/2 , ESTABLECE EN SU ARTICULO 2 LA IDENTIDAD TURISTICA COMO AL CONJUNTO DE MANIFESTACIONES HITÓRICAS, CULTURALES Y EXPRESIONES COSTUMBRISTAS PROPIAS DEL ACERVO DE LA PROVINCIA DEL NEUQUÉN, EMERGENTE DE LOS AUTÉNTICOS VALORES DE SUS HABITANTES Y DE LOS SIGNIFICADOS Y CONTENIDOS QUE CADA LUGARO ÁREA POSEE COMO RASGO DISTINTIVO, TANGIBLE O INTANGIBLE.

EN EL MARCO DEL PLAN QUINQUENAL PROVINCIAL QUE TIENE COMO OBJETIVO DEFINIR LAS LINEAS DE ACCIÓN ESTRATÉGICAS NECESARIAS PARA EL DESARROLLO DEL TURISMO DE MANERA SUSTENTABLE EN LA PROVINCIA, AL MISMO TIEMPO QUE PRETENDE LOGRAR SU POSICIONAMIENTO COMO DESTINO TURÍSTICO COMPETITIVO Y DE EXCELENCIA A NIVEL NACIONAL E INTERNACIONAL.

ODS 4 EDUCACION DE CALIDAD  
ODS 5 IGUALDAD DE GÉNERO  
ODS 7 ENERGIA ASEQUIBLE NO CONTAMINANTE  
ODS 8 TRABAJO DECENTE Y CRECIMIENTO ECONOMICO  
ODS 12 PRODUCCIÓN Y CONSUMO RESPONSABLE.

MEMORIA DESCRIPTIVA:

PROGRAMA BAJO LA METODOLOGÍA DE PRESUPUESTO ORIENTADO A RESULTADOS.

EL FORTALECIMIENTO DE LA GASTRONOMÍA NEUQUINA BUSCA FOMENTAR EL CONSUMO Y LA PRODUCCIÓN LOCAL, ARTICULANDO DISTINTAS ESTRATEGIAS DE TRABAJO ENTRE EL SECTOR PÚBLICO Y PRIVADO, PARA FORTALECER Y POSICIONAR A LA GASTRONOMÍA REGIONAL A NIVEL NACIONAL E INTERNACIONAL.

EL DIA 27 DE SEPTIEMBRE DEL AÑO 2016 SE CONSTITUYE EL SELLO DE DISTICIÓN A LA GASTRONOMÍA NEUQUINA, FRUTO DE UN TRABAJO EN CONJUNTO DE LA SUBSECRETARIA DE TURISMO CON DISTINTOS ACTORES PRINCIPALES DEL RUBRO GASTRONÓMICO DE LA PROVINCIA DE NEUQUÉN, CON EL OBJETIVO DE MEJORAR EL SERVICIO Y AMPLIAR LA OFERTA DE PLATOS REGIONALES.

CABE RESALTAR EL TRABAJO EN FORMA CONJUNTA CON LA DIRECCIÓN DE FIESTAS POPULARES PARA REVALORIZAR LA CULTURA DE LAS Y LOS NEUQUINOS LOGRANDO LAS MEJORES PREPARACIONES, EXPONINDO PRODUCTOS DE ALTÍSIMA CALIDAD GASTRONÓMICA E INCORPORANDO UN VALOR AGREGADO A NUESTRO PATRIMONIO CULTURAL.

PARA SU IMPLEMENTACIÓN SE PLANTEA LA ADHESIÓN DE NUEVOS ESTABLECIMIENTOS GASTRONÓMICOS QUE CUMPLAN ESTÁNDARES DE CALIDAD Y PRIORICEN LA ELABORACIÓN DE SUS PLATOS CON PRODUCTOS REGIONALES, USANDO RECETAS CARACTERISTICAS Y MANO DE OBRA LOCAL, SITUADOS EN LAS DIFERENTES RUTAS TURÍSTICAS DE LA PROVINCIA DE NEUQUÉN.

OBJETIVOS:

OBJETIVO PRINCIPAL

DURANTE EL PERÍODO COMPRENDIDO ENTRE LOS AÑOS 2020-2023, EL PROGRAMA SE PROPONE FORTALECER LA CALIDAD DEL SERVICIO OFRECIDO POR LAS Y LOS PRESTADORES, ASEGURAR LA OFERTA DE PLATOS TÍPICOS, REVALORIZACIÓN DE LA CULTURA, PONER EN VALOR A LAS Y LOS PROMOTORES DE LA GASTRONOMÍA REGIONAL , POSICIONAMIENTO DE MARCA DEL SELLO GASTRONÓMICO Y PROMOCION GENERANDO UN MAYOR BIENESTAR A LA COMUNIDAD NEUQUINA.

OBJETIVOS ESPECIFICOS.

- IMPLEMENTAR EN ESTABLECIMIENTOS GASTRONÓMICOS UN SISTEMA DE GESTION DE CALIDAD.
- RECONOCER A LOS Y LAS PROFESIONALES GASTRONÓMICOS, QUE PROMUEVAN LA GASTRONOMÍA NEUQUINA.
- PLANIFICAR EVENTOS ITINERANTES PARA LA PROMOCIÓN DE LA GASTRONOMÍA NEUQUINA.
- EJECUTAR CAPACITACIONES EN MANIPULACIÓN DE ALIMENTOS.
- GESTIONAR Y FORTALECER EL VINCULO ENTRE PRODUCTORES LOCALES Y GASTRONOMICOS.
- CREAR RUTA GASTRONOMICA.
- INVESTIGAR Y RECOPIRAR RECETAS ANCESTRALES DE DIFERENTES REGIONES DE LA PROVINCIA PARA LA CREACION DE UN LIBRO.
- MONITOREAR Y/O REALIZAR EL SEGUIMIENTO DE LAS ACTIVIDADES REALIZADAS POR EL PROGRAMA, CON EL OBJETIVO DE PONER EN VALOR AL PRESUPUESTO COMO HERRAMIENTA GENERADORA DE DATOS PARA SER UTILIZADA POR LOS TOMADORES DE DECISIÓN CON EL FIN DE APORTAR EVIDENCIA EN POS DE REDIRECCIONAR LA GESTIÓN PÚBLICA HACIA LOS RESULTADOS ESPERADOS.



**DENOMINACIÓN:** FORTALECIMIENTO DE LA GASTRONOMÍA NEUQUINA

**CODIFICACIÓN PRESUPUESTARIA:** JUR: 15 SA: MT - PRG 38

**PRESUPUESTO ASIGNADO:** GASTO DE PERSONAL \$ 8.465.862 + OTROS GASTOS \$ 1.000.800 = TOTAL \$ 9.466.662

RESUMEN NARRATIVO		INDICADOR	SUPUESTOS
<b>F I N</b>	1	EL PROGRAMA DE FORTALECIMIENTO DE LA GASTRONOMÍA NEUQUINA CONTRIBUYE A LA PUESTA EN VALOR DE LAS COSTUMBRES CULINARIAS PROPIAS DE CADA REGIÓN, DELINENANDO ACCIONES DE FORTALECIMIENTO CON LOS DISTINTOS ACTORES DE RUBRO GATRONÓMICO Y DE ESTE MODO SE ACRECIENTA EL CONSUMO Y LA PRODUCCION LOCAL	
<b>P R O P Ó S I T O</b>	1	<p><b>Nombre:</b> ESTABLECIMIENTOS ASISTIDOS Y DISTINGUIDOS.</p> <p><b>Objetivo:</b> PERMITE CONOCER EL INCREMENTO DE ESTABLECIMIENTOS DISTINGUIDOS QUE OFREZCAN PLATOS ELABORADOS CON PRODUCTOS AUTOCTONOS</p> <p><b>Valor Deseable:</b> 20%</p> <p><b>Método de Cálculo:</b> (ESTABLECIMIENTOS GASTRONOMICOS ASISTIDOS EN EL PERIODO-ESTABLECIMIENTOS ASISTIDOS EN EL PERIODO ANTERIOR)/ESTABLECIMIENTOS ASISTIDOS EN EL PERIODO ANTERIOR*100</p> <p><b>Medio de Verificación:</b> EVALUACION REGISTRO DE ASISTENCIAS</p> <p><b>Línea de Base:</b> 36 ESTABLECIMIENTOS EN EL AÑO 2016</p> <hr/> <p><b>Nombre:</b> CANTIDAD DE PROFESIONALES RECONOCIDOS POR PROMOVER LA GASTRONOMIA NEUQUINA</p> <p><b>Objetivo:</b> PERMITE CONOCER LA CANTIDAD DE PROFESIONALES QUE SE OCUPAN DE PROMOVER LA GASTRONOMIA NEUQUINA.</p> <p><b>Valor Deseable:</b> 15</p> <p><b>Método de Cálculo:</b> SUMA DE PROFESIONALES RECONOCIDOS</p> <p><b>Medio de Verificación:</b> REGISTRO DE RECONOCIMIENTO</p> <p><b>Línea de Base:</b> EN CONSTRUCCION</p> <hr/> <p><b>Nombre:</b> CANTIDAD DE EVENTOS INTINERANTES PARA LA PROMOCION DE LA GASTRONOMIA NEUQUINA</p> <p><b>Objetivo:</b> CREAR EVENTOS ITINERANTES EN LA PROVINCIA</p> <p><b>Valor Deseable:</b> 2</p> <p><b>Método de Cálculo:</b> SUMA DE EVENTOS REALIZADOS</p> <p><b>Medio de Verificación:</b> PROMOCION Y DIFUSION</p> <p><b>Línea de Base:</b> EN CONSTRUCCION</p>	<p>EXISTE INTERES DE LOS ESTABLECIMIENTOS Y ACTORES GASTRÓNICOS PARA RECIBIR LA ASISTENCIA TÉCNICA, PROMOCIÓN, DIFUSIÓN Y APOYO FINANCIERO.</p> <p>TRABAJANDO DE MANERA ARTICULADA ENTRE EL SECTOR PÚBLICO Y PRIVADO PARA POSICIONAR Y CONSOLIDAR A NIVEL PROVINCIA, NACIONAL E INTERNACIONAL LA DIVERSIDAD DE LA CULTURA GASTRONÓMICA NEUQUINA, LOS PRODUCTOS LOCALES Y OS DESTINOS TURISTICOS, DE ESTA FORMA NO SOLO SE OFRECE UN PRODUCTO SI NO QUE LOS TURISTAS PODRÁN EXPERIMENTAR EN PRIMERA PERSONA LA ESENCIA DE LA IDISINCRACIA NEUQUINA.</p> <p>LA DIFUSIÓN EN FIESTAS Y EVENTOS POPULARES AYUDA NOTABLEMENTE A POTENCIAR TODO EVENTO GASTRONÓMICO, EN LAS DIFERENTES COMUNIDADES QUE PARTICIPAN DE ESAS ACTIVIDADES. CONTANDO CON EL APOYO DEL SELLO GASTRONOMICO QUE ES UN PILAR PARA EL SECTOR TURISTICO DE LA PROVINCIA DE NEUQUÉN. A FINES DE QUE CADA REGIÓN DE A CONOCER SUS COSTUMBRES, TRADICIONES CON PRODUCTOS REGIONALES, PATRIMONIO DE ALIMENTOS ORIGINARIOS DE CADA LUGAR. ATRACCIÓN TURÍSTICA QUE SE PONE DE MANIFIESTO EN COMIDAS, RESALTANO SABORES, AROMAS , REFLEJANDO UNA EXPOSICION VIVA QUE ACTIVA LOS SENTIDOS.</p>

**DENOMINACIÓN:** FORTALECIMIENTO DE LA GASTRONOMÍA NEUQUINA  
**CODIFICACIÓN PRESUPUESTARIA:** JUR: 15 SA: MT - PRG 38  
**PRESUPUESTO ASIGNADO:** GASTO DE PERSONAL \$ 8.465.862 + OTROS GASTOS \$ 1.000.800 = TOTAL \$ 9.466.662

RESUMEN NARRATIVO		INDICADOR	SUPUESTOS
<b>P R O P O S I T O</b>	1 DURANTE EL PERÍODO COMPRENDIDO ENTRE LOS AÑOS 2020-2023 SE LOGRÓ FORTALECER LA CALIDAD DEL SERVICIO OFRECIDO POR LOS PRESTADORES , ASEGURANDO LA OFERTA DE PLATO TÍPICOS, REVALORIZANDO LA CULTURA, PONIENDO EN VALOR A LOS PROMOTORES DE LA GASTRONOMÍA REGIONAL, POSICIONANDO LA MARCA DEL SELLO DE LA GASTRONOMIA NEUQUINA E INCREMENTANDO LA PROMOCIÓN, GENERANDO UN MAYOR BIENESTAR EN LA COMUNIDAD NEUQUINA	<b>Nombre:</b> CANTIDAD DE ENCUENTROS DE GESTIÓN Y FORTALECIMIENTO DEL VINCULO ENTRE PRODUCTORES LOCALES Y GASTRONOMICOS  <b>Objetivo:</b> PERMITE CONOCER LA CANTIDA DE ESPACIOS LOGRADOS PARA GENERAR UN VINCULO PARA EL VENEFICIO DE LA ECONOMIA LOCAL  <b>Valor Deseable:</b> 4  <b>Método de Cálculo:</b> SUMA DE ENCUENTROS  <b>Medio de Verificación:</b> REGISTRO DE ORGANIZACIÓN  <b>Línea de Base:</b> EN CONSTRUCCION	EXISTE INTERES DE LOS ESTABLECIMIENTOS Y ACTORES GASTRÓNICOS PARA RECIBIR LA ASISTENCIA TÉCNICA, PROMOCIÓN, DIFUSIÓN Y APOYO FINANCIERO.  TRABAJANDO DE MANERA ARTICULADA ENTRE EL SECTOR PÚBLICO Y PRIVADO PARA POSICIONAR Y CONSOLIDAR A NIVEL PROVINCIA, NACIONAL E INTERNACIONAL LA DIVERSIDAD DE LA CULTURA GASTRONÓMICA NEUQUINA, LOS PRODUCTOS LOCALES Y OS DESTINOS TURISTICOS, DE ESTA FORMA NO SOLO SE OFRECE UN PRODUCTO SI NO QUE LOS TURISTAS PODRÁN EXPERIMENTAR EN PRIMERA PERSONA AL ESENCIA DE LA IDISINCRACIA NEUQUINA.  LA DIFUSIÓN EN FIESTAS Y EVENTOS POPULARES AYUDA NOTABLEMENTE A POTENCIAR TODO EVENTO GASTRONÓMICO, EN LAS DIFERENTES COMUNIDADES QUE PARTICIPAN DE ESAS ACTIVIDADES. CONTANDO CON EL APOYO DEL SELLO GASTRONOMICO QUE ES UN PILAR PARA EL SECTOR TURISTICO DE LA PROVINCIA DE NEUQUÉN. A FINES DE QUE CADA REGIÓN DE A CONOCER SUS COSTUMBRES, TRADICIONES CON PRODUCTOS REGIONALES, PATRIMONIO DE ALIMENTOS ORIGINARIOS DE CADA LUGAR. ATRACCIÓN TURÍSTICA QUE SE PONE DE MANIFIESTO EN COMIDAS, RESALTANO SABORES, AROMAS , REFLEJANDO UNA EXPOSICION VIVA QUE ACTIVA LOS SENTIDOS.
		<b>Nombre:</b> CANTIDAD DE ENCUENTROS PARA CREAR RUTA GASTRONOMICA  <b>Objetivo:</b> PERMITE CONOCER LA CANTIDAD DE ESPACIOS GENERADOS PARA DELINEAR UNA RUTA GASTRONOMICA PROVINCIAL  <b>Valor Deseable:</b> 6  <b>Método de Cálculo:</b> SUMA DE ENCUENTROS  <b>Medio de Verificación:</b> TEGISTRO DE ORGANIZACIÓN  <b>Línea de Base:</b> EN CONSTRUCCION	
		<b>Nombre:</b> INVESTIGAR Y RECOPIRAR RECETAS ANCESTRALES DE DIFERENTES REGIONES PARA LACREACION DE UN LIBRO  <b>Objetivo:</b> CREAR UN LIBRO CON RECETAS REGIONALES  <b>Valor Deseable:</b> 6 ENCUENTROS PARA REALIZAR INVESTIGACION  <b>Método de Cálculo:</b> ENCUENTROS DE INVESTIGACION  <b>Medio de Verificación:</b> LIBRO IMPRESO  <b>Línea de Base:</b> EN CONSTRUCCION	

**DENOMINACIÓN:** FORTALECIMIENTO DE LA GASTRONOMÍA NEUQUINA  
**CODIFICACIÓN PRESUPUESTARIA:** JUR: 15 SA: MT - PRG 38  
**PRESUPUESTO ASIGNADO:** GASTO DE PERSONAL \$ 8.465.862 + OTROS GASTOS \$ 1.000.800 = TOTAL \$ 9.466.662

RESUMEN NARRATIVO		INDICADOR	SUPUESTOS
<b>C O M P O N E N T E</b>	1 GATRONOMIA NEUQUINA ASISTIDA TÉCNICA Y FINANCIERAMENTE	<p><b>Nombre:</b> CANTIDAD DE ESTABLECIMIENTOS QUE IMPLEMENTAN EL SELLO DE LA GASTRONOMIA NEUQUINA</p> <p><b>Objetivo:</b> PERMITE CONOCER CUANTOS ESTABLECIMIENTO NUEVOS SE ADHERIRIERON AL PROGRAMA</p> <p><b>Valor Deseable:</b> 10</p> <p><b>Método de Cálculo:</b> SUMA DE ESTABLECIMIENTOS</p> <p><b>Medio de Verificación:</b> EVALUACION</p> <p><b>Línea de Base:</b> EN CONSTRUCCIÓN</p>	EXISTE EL INTERES Y COMPROMISO DE LOS ESTABLECIMIENTOS Y ACTORES GASTRONOMICOS POR CONTAR CON ASISTENCIA TÉCNICA Y FINANCIERA PARA CONTINUAR CON EL DESAROLLO DE LA GASTRONOMIA NEUQUINA.
	2 MONITOREO Y SEGUIMIENTO DE LA EVOLUCION DE LOS ESTABLECIMIENTOS Y ACTORES GASTRONOMICOS ASISTIDOS	<p><b>Nombre:</b> REALIZAR MONITOREO Y EVALUACION DE LOS ESTABLECIMIENTOS ADEHERIDOS</p> <p><b>Objetivo:</b> MONITORIAR LA EVOLUCION DE LA GASTRONOMIA ON LAS ACCIONES REALIZADAS</p> <p><b>Valor Deseable:</b> 50%</p> <p><b>Método de Cálculo:</b> CANTIDAD DE ACCIONES MONITOREADAS/CANTIDAD DE ACCIONES REALIZADAS*100</p> <p><b>Medio de Verificación:</b> INFORMES DEL AREA</p> <p><b>Línea de Base:</b> EN CONSTRUCCION</p>	EXISTE UN TRABAJO EN CONJUNTO CON LAS AREAS DE ESTADITICAS, MUNICIPIOS, COMISIONES DE FOMENTO, REFERENTES DE TURISMO DE LAS LOCALIDADES, PRENSA Y RUBRO GASTRONOMICO

**Programa Orientado a Resultado****SUBSECRETARIA DE TURISMO****DENOMINACIÓN: FORTALECIMIENTO DE FIESTAS POPULARES****CODIFICACIÓN PRESUPUESTARIA: JUR: 15 SA: MT - PRG 39**

POLÍTICA PÚBLICA:

EL PROGRAMA FORTALECIMIENTO DE FIESTAS POPULARES CONTRIBUYE A:

- LEY PROVINCIAL 3083 DE FIESTAS POPULARES QUE BUSCA RECONOCER REGISTRAR Y JERARQUIZAR LAS FIESTAS Y EVENTOS POPULARES DE LA PROVINCIA.
- PLAN QUINQUENAL PROVINCIAL SOBRE EL CUAL SE TRABAJA COMO EJE EL DESARROLLO TURISTICO EN BASE A LO PLANTEADO EN EL PLAN DE DESARROLLO TURISTICO NEUQUEN 2030. UNA DE LAS ESTRATEGIAS PRINCIPALES SE BASA EN LA JERARQUIZACION Y FORTALECIMIENTO A FIESTAS POPULARES REPRESENTATIVAS DE CADA REGION.
- ODS 2030 N° 12.5 Y 8 ESTRATEGIAS DE RECICLADO EN LAS FIESTAS Y EVENTOS Y LA GENERACION DE EMPLEO GENUINO

MEMORIA DESCRIPTIVA:

PROGRAMA BAJO LA METODOLOGÍA DE PRESUPUESTO ORIENTADO A RESULTADOS.

LA PROVINCIA DEL NEUQUÉN CUENTA CON LA LEY PROVINCIAL N° 3083 DE FIESTAS Y EVENTOS POPULARES QUE TIENE POR OBJETO RECONOCER, REGISTRAR Y JERARQUIZAR LAS FIESTAS Y EVENTOS POPULARES DE LA PROVINCIA. LA AUTORIDAD DE APLICACIÓN DE LA LEY ES EL MINISTERIO DE TURISMO, Y ES A TRAVÉS DE ESTE PROGRAMA QUE SE INSTRUMENTAN LAS ACCIONES NECESARIAS PARA EL EFECTIVO CUMPLIMIENTO DE LA LEY.

PARA SU IMPLEMENTACIÓN SE PLANTEA TRABAJAR ARTICULADAMENTE CON LOS MUNICIPIOS Y COMISIONES DE FOMENTO PARA LA IDENTIFICACIÓN Y REGISTRO DE LAS FIESTAS Y EVENTOS POPULARES QUE SE REALIZAN EN LA PROVINCIA, COMO ASÍ TAMBIÉN PARA LA INCORPORACIÓN DE NUEVAS FIESTAS Y EVENTOS Y RECATEGORIZACIÓN EN EL CASO QUE CORRESPONDA; DE TAL MANERA QUE SE CONFECCIONE UN REGISTRO OFICIAL DE FIESTAS EVENTOS POPULARES QUE PERMITA ARTICULAR LA OFERTA ORGANIZADAMENTE PARA EVITAR LA SUPERPOSICIÓN DE FECHAS Y NOMBRES, PERMITIENDO ASÍ PROMOCIONAR Y DIFUNDIR DE MANERA ÓPTIMA TODOS LAS FIESTAS Y EVENTOS QUE SE DESARROLLEN EN LA PROVINCIA.

ESTE PROGRAMA BUSCA REVALORIZAR LAS TRADICIONES FOLKLÓRICAS, GASTRONÓMICAS, CULTURALES Y SOCIALES, LAS ACTIVIDADES ECONÓMICAS Y PRODUCTIVAS, LOS ACONTECIMIENTOS HISTÓRICOS, RELIGIOSOS, RITUALES Y COSTUMBRES DE LOS LUGARES DE LA PROVINCIA DONDE SE REALIZAN Y SE CONVOCA A TURISTAS.

OBJETIVOS:

OBJETIVO PRINCIPAL:

EL PROGRAMA SE PROPONE MEJORAR LA COMPETITIVIDAD DEL SECTOR TURÍSTICO DE LA PROVINCIA DEL NEUQUÉN Y DE LAS COMUNIDADES LOCALES A TRAVÉS DE LA JERARQUIZACIÓN Y FORTALECIMIENTO DE LAS FIESTAS POPULARES REPRESENTATIVAS DE CADA REGIÓN, REVALORIZANDO LAS COSTUMBRES, TRADICIONES, GASTRONOMÍA Y VALORES LOCALES, MEJORANDO LOS SERVICIOS TURÍSTICOS QUE SE BRINDAN A LA CIUDADANÍA.

OBJETIVOS ESPECÍFICOS:

1. DIVERSIFICAR LAS FIESTAS/EVENTOS POPULARES CON PARTICIPACIÓN, ASISTENCIA TÉCNICA Y FINANCIERA DEL MINISTERIO DE TURISMO.
2. MONITOREAR Y/O REALIZAR EL SEGUIMIENTO DE LAS ACTIVIDADES REALIZADAS POR EL PROGRAMA Y DE LA EVOLUCIÓN DE LAS FIESTAS/EVENTOS POPULARES ASISTIDAS, CON EL OBJETIVO DE PONER EN VALOR AL PRESUPUESTO COMO HERRAMIENTA GENERADORA DE DATOS PARA SER UTILIZADA POR LOS TOMADORES DE DECISIÓN CON EL FIN DE APORTAR EVIDENCIA EN POS DE REDIRECCIONAR LA GESTIÓN PÚBLICA HACIA LOS RESULTADOS ESPERADOS.

**DENOMINACIÓN:** FORTALECIMIENTO DE FIESTAS POPULARES

**CODIFICACIÓN PRESUPUESTARIA:** JUR: 15 SA: MT - PRG 39

**PRESUPUESTO ASIGNADO:** GASTO DE PERSONAL \$ 11.503.634 + OTROS GASTOS \$ 7.400.000 = TOTAL \$ 18.903.634

RESUMEN NARRATIVO		INDICADOR	SUPUESTOS
<b>F I N</b>	1	EL PROGRAMA DE FORTALECIMIENTO DE FIESTAS POPULARES CONTRIBUYE A LA MEJORA DE LA COMPETITIVIDAD DEL SECTOR TURISTICO DE LA PROVINCIA DEL NEUQUEN Y DE LAS COMUNIDADES LOCALES A TRAVES DE LA JERARQUIZACION Y FORTALECIMIENTO DE LAS FIESTAS /EVENTOS POPULARES REPRESENTATIVAS DE CADA REGION REVALORIZANDO LAS COSTUMBRES , TRADICIONES, GASTRONOMIA Y VALORES LOCALES	
<b>P R O P O S I T O</b>	1	<p><b>Nombre:</b> PORCENTAJE DE FIESTAS POPULARES FORTALECIDAS, JERARQUIZADAS, Y ASISTIDAS</p> <p><b>Objetivo:</b> PERMITE CONOCER EL PORCENTAJE DE FIESTAS/EVENTOS POPULARES QUE HAN SIDO FORTALECIDAS, JERARQUIZADAS Y ASISTIDAS</p> <p><b>Valor Deseable:</b> 35%</p> <p><b>Método de Cálculo:</b> CANTIDAD DE FIESTAS ASISTIDAS/CANTIDAD DE FIESTAS REALIZADAS</p> <p><b>Medio de Verificación:</b> REGISTROS PROPIOS, INFORMES DE PRENSA, VIATICOS, ESTADISTICAS</p> <p><b>Línea de Base:</b> EN CONSTRUCCIÓN</p> <hr/> <p><b>Nombre:</b> POECENTAJE DE FIESTAS POPULARES/EVENTOS QUE HAN PRESENTADO UNA MEJORA</p> <p><b>Objetivo:</b> PERMITE CONOCER EN QUE PROPORCION LAS FIESTAS QUE HAN SIDO ASISTIDAS HAN PRESENTADO UNA MEJORA EN LA REALIDAD</p> <p><b>Valor Deseable:</b> 50%</p> <p><b>Método de Cálculo:</b> FIESTAS QUE HAN PRESENTADO MEJORAS/FIESTAS ASISTIDAS DESDE EL AREA</p> <p><b>Medio de Verificación:</b> ESTADISTICAS, REGISTROS PROPIOS, REGISTRO DE ALOJAMIENTO, RECATEGORIZACION DE EVENTOS</p> <p><b>Línea de Base:</b> EN CONSTRUCCION</p> <hr/> <p><b>Nombre:</b> NIVEL DE SATISFACCIÓN DE LOS BENEFICIARIOS</p> <p><b>Objetivo:</b> PERMITE MEDIR EL GRADO DE SATISFACCIÓN DE LOS PARTICIPANTES A LAS FIESTAS POPULARES</p> <p><b>Valor Deseable:</b> 70%</p> <p><b>Método de Cálculo:</b> CANTIDAD DE PARTICIPANTES SATISFECHOS/CANTIDAD DE PARTICIPANTES*100</p> <p><b>Medio de Verificación:</b> ENCUESTA DE SATISFACCIÓN</p> <p><b>Línea de Base:</b> EN CONSTRUCCIÓN</p>	<p>EXISTE INTERES DE LOS MUNICIPIOS PARA RECIBIR ASISTENCIA TECNICA Y FINANCIERA PARA LAS FIESTAS POPULARES.</p> <p>TRABAJANDO ARTICULADAMENTE CON LOS MUNICIPIOS, COMISIONES DE FOMENTO, Y ORGANIZADORES DE FIESTAS Y EVENTOS POPULARES PARA LA JERARQUIZACIÓN , RECONOCIMIENTO Y REGISTRTO DE LAS MISMAS EN FUNCION DE UN NIVEL DE POSICIONAMIENTO QUE SE REFLEJA EN EL INCREMENTO DE LOS TURISTAS Y ASISTENTES QUE LAS VISITAN Y EN LA DIVERSIFICACION DE LAS ECONOMIAS DE CADA UNA DE LAS LOCALIDADES DE LA PROVINCIA. EL PROCESO SE DESARROLLA MEDIANTE DISTINTOS MEDIOS , ENTRE LOS QUE SE DESTACAN LA ASISTENCIA TÉCNICA Y FINANCIERA.</p> <p>DIFUSION DE LAS FIESTAS /EVENTOS ORGANIZADOS EN DESTINO QUE INVITAN CON SUS PROPUESTAS . MATERIALES QUE REFLEJAN LA IDENTIDAD DE CADA LOCALIDAD, PUBLICACIONES QUE MUESTRAN LAS ACTIVIDADES Y SEGUIMIENTO DE FIESTAS /EVENTOS EN REDES SOCIALES, QUE CONVOCAN A TURISTAS INQUIETOS POR TENER NUEVAS E INCREIBLES EXPERIENCIAS DE VIAJE.</p> <p>EXISTE INTERES EN LOS DESTINOS POR PARTICIPAR EN ACCIONES PROMOCIONALES PARA EL POSICIONAMIENTO DE LA PROVINCIA EXISTEN RECURSOS HUMANOS , TÉCNICOS, FINANCIEROS PARA DESARROLLAR ACTIVIDADES</p>

**DENOMINACIÓN:** FORTALECIMIENTO DE FIESTAS POPULARES  
**CODIFICACIÓN PRESUPUESTARIA:** JUR: 15 SA: MT - PRG 39  
**PRESUPUESTO ASIGNADO:** GASTO DE PERSONAL \$ 11.503.634 + OTROS GASTOS \$ 7.400.000 = TOTAL \$ 18.903.634

RESUMEN NARRATIVO		INDICADOR	SUPUESTOS
<b>COMPONENTE</b>	1	<p>FIESTAS/EVENTOS POPULARES CON PARTICIPACIÓN, ASISTIDOS TÉCNICAMENTE Y FINANCIERAMENTE</p> <p><b>Nombre:</b> PORCENTAJE DE FIESTAS POPULARES /EVENTOS EN LOS QUE PARTICIPA Y ASISTE TECNICA Y FINANCIERAMENTE EL MINISTERIO DE TURISMO</p> <p><b>Objetivo:</b> PERMITE CONOCER CUANTAS FIESTAS POPULARES SE HAN ASISTIDO TECNICA Y FINANCIERAMENTE DESDE EL MINISTERIO DE TURISMO</p> <p><b>Valor Deseable:</b> 50%</p> <p><b>Método de Cálculo:</b> (CANTIDAD DE FIESTAS POPULARES ASISTIDAS, FORTALECIDAS, JERARQUIZADAS AÑO /CANTIDAD DE FIESTAS POPULARES REGISTRADAS)*100</p> <p><b>Medio de Verificación:</b> REGISTROS DEL AREA, GACETILLAS Y NOTAS DE PRENSA, POSTEOS ORGANICOS EN REDES SOCIALES, NOTAS PUBLICADAS</p> <p><b>Línea de Base:</b> 80 EVENTOS</p>	<p>EXISTE INTERES Y COMPROMISO POR PARTE DE LOS MUNICIPIOS Y COMISIONES DE FOMENTO POR CONTAR CON PRESENCIA INSTITUCIONAL EN LAS FIESTAS/EVENNTOS POPULARES. EXISTEN RECURSOS HUMANOS, TECNICOS Y FINANCIEROS PARA PARTICIPAR DE LAS FIESTAS/EVENTOS POPULARES</p>
	2	<p>MONITOREO Y/O SEGUIMIENTO DE LA EVOLUCION DE LAS FIESTAS/EVENTOS POPULARES ASISTIDAS REALIZADO</p> <p><b>Nombre:</b> PORCENTAJE DE ACCIONES MONITOREADAS Y/O SEGUIMIENTO DE LA EVOLUCION DE LAS FIESTAS/EVENTOS POPULARES ASISTIDAS</p> <p><b>Objetivo:</b> PERMITE VERIFICAR LAS MEJORAS EN ALGUNO DE LOS COMPONENTES DE LAS FIESTAS/EVENTOS POPULARES REALIZADOS Y REALIZAR UN SEGUIMIENTO DE LAS MISMAS</p> <p><b>Valor Deseable:</b> 30%</p> <p><b>Método de Cálculo:</b> (CANTIDAD DE ACTIVIDADES MONITOREADAS/CANTIDAD DE ACTIVIDADES REALIZADAS</p> <p><b>Medio de Verificación:</b> REGISTRO DE MONITOREO</p> <p><b>Línea de Base:</b> EN CONSTRUCCION</p>	<p>EXISTE UN TRABAJO CONJUNTO Y DE INTERCAMBIO DE INFORMACION CON LAS AREAS DE ESTADISTICA, ORGANIZADORES DE EVENTOS, MUNICIPIOS Y RELEVAMIENTOS DE PRENSA</p>

## Programa Orientado a Resultado

### SUBSECRETARIA DE TURISMO

DENOMINACIÓN: **FORTALECIMIENTO DE LA INFORMACIÓN TURÍSTICA**

CODIFICACIÓN PRESUPUESTARIA: JUR: 15 SA: MT - PRG 42

POLÍTICA PÚBLICA:

EL PROGRAMA FORTALECIMIENTO DE LA INFORMACIÓN TURÍSTICA CONTRIBUYE A:

ODS N° 8: PROMOVER EL CRECIMIENTO ECONÓMICO SOSTENIDO, INCLUSIVO Y SOSTENIBLE, EL EMPLEO PLENO Y PRODUCTIVO Y EL TRABAJO DECENTE PARA TODOS

ODS N° 9: CONSTRUIR INFRAESTRUCTURAS RESILIENTES, PROMOVER LA INDUSTRIALIZACIÓN INCLUSIVA

ODS N° 16: PROMOVER SOCIEDADES PACÍFICAS E INCLUSIVAS PARA EL DESARROLLO SOSTENIBLE, FACILITAR EL ACCESO A LA JUSTICIA PARA TODOS Y CREAR INSTITUCIONES EFICACES, RESPONSABLES E INCLUSIVAS

MEMORIA DESCRIPTIVA:

PROGRAMA BAJO LA METODOLOGÍA DE PRESUPUESTO ORIENTADO A RESULTADOS.

DÍA A DÍA LA ACTIVIDAD TURÍSTICA FORTALECE SU POSICIONAMIENTO COMO FACTOR DE DESARROLLO DE LAS ECONOMÍAS LOCALES Y MOTOR DE CAMBIO DE LA MATRIZ PRODUCTIVA PROVINCIAL.

ASIMISMO, LA EVOLUCIÓN DEL TURISMO EN LA PROVINCIA DEL NEUQUÉN ES UNA PIEZA CLAVE EN LA ECONOMÍA LOCAL, PUESTO QUE TIENDE A CONSTITUIRSE COMO UNO DE LOS PRINCIPALES EJES DE DESARROLLO, APTO PARA FAVORECER EL CAMBIO DE LA MATRIZ PRODUCTIVA PROVINCIAL, DEPENDIENTE ACTUALMENTE DEL APROVECHAMIENTO DE RECURSOS NO RENOVABLES. EN ESTE SENTIDO, EL SECTOR TURÍSTICO CONTRIBUYE DECISIVAMENTE AL DESARROLLO SOCIAL Y ECONÓMICO DE LA PROVINCIA, AL PERMITIR LA CAPTACIÓN DE DIVISAS, GENERAR UN EFECTO MULTIPLICADOR Y MEJORAR LA CALIDAD DE VIDA DE SUS HABITANTES, PUESTO QUE SE CONVIERTE EN UNA NUEVA OPORTUNIDAD DE DESARROLLO LOCAL.

LA OFERTA TURÍSTICA DE LA PROVINCIA DEL NEUQUÉN SE APOYA EN UNA ALTA DIVERSIDAD DE PRODUCTOS Y ACTIVIDADES TURÍSTICAS QUE DIFIEREN EN UNA SERIE DE ASPECTOS: CAPACIDAD DE ATRACCIÓN, DEMANDA, ESTACIONALIDAD, NIVEL DE DESARROLLO DE LA OFERTA, IMPACTO AMBIENTAL Y EN LA ECONOMÍA LOCAL.-

EL CONOCIMIENTO DE LA DEMANDA REAL POR DESTINO Y POR PRODUCTO TURÍSTICO CONSTITUYE UN INSUMO NECESARIO E INSUSTITUIBLE PARA LA TOMA DE DECISIONES EN EL ÁMBITO DE LA PLANIFICACIÓN TERRITORIAL, ACCIONES DE PROMOCIÓN Y COMERCIALIZACIÓN; ORIENTACIÓN DE INVERSIONES TANTO A NIVEL PÚBLICO COMO PRIVADO.

LA INEXISTENCIA DE FUENTES SECUNDARIAS PROVEEDORAS DE ESTE TIPO DE DATOS, HACE IMPRESCINDIBLE LA APLICACIÓN RIGUROSA DE PROCEDIMIENTOS QUE ASEGUEN LA CONFIABILIDAD Y VALIDES DE LOS DATOS, Y PERMITAN LA GENERALIZACIÓN DE LOS RESULTADOS.

OBJETIVOS:

OBJETIVO PRINCIPAL:

EN EL PERÍODO 2021 - 2030, EL PROGRAMA DE FORTALECIMIENTO DE LA INFORMACIÓN TURÍSTICA, EN LA PROVINCIA DEL NEUQUÉN, SE PROPONE INCREMENTAR EN UN 20% LA PRODUCCIÓN Y LA UTILIZACIÓN DE LA INFORMACIÓN TURÍSTICA GENERADA PARA LA TOMA DE DECISIONES

OBJETIVOS ESPECÍFICOS

- OBTENER DATOS ESTADÍSTICOS DEL SECTOR TURÍSTICO RELEVADOS
- REALIZAR UN PLAN DE ASISTENCIAS Y CAPACITACIÓN VINCULADA A LA INFORMACIÓN ESTADÍSTICA
- ELABORAR INFORMES ESTADÍSTICOS DEL SECTOR TURÍSTICO
- ACTUALIZAR Y DESARROLLAR EL SISTEMA DE INFORMACIÓN TURÍSTICA

**DENOMINACIÓN:** FORTALECIMIENTO DE LA INFORMACIÓN TURÍSTICA  
**CODIFICACIÓN PRESUPUESTARIA:** JUR: 15 SA: MT - PRG 42  
**PRESUPUESTO ASIGNADO:** GASTO DE PERSONAL \$ 4.706.605 + OTROS GASTOS \$ 1.000.000 = TOTAL \$ 5.706.605

RESUMEN NARRATIVO		INDICADOR	SUPUESTOS
FIN	1	CONTRIBUIR A MEJORAR LA COMPETITIVIDAD DEL SECTOR TURÍSTICO DE LA PROVINCIA DEL NEUQUEN	
PROPOSITO	1	<p><b>Nombre:</b> % DE LOS DATOS ESTADISTICOS ACTUALIZADOS</p> <p><b>Objetivo:</b> RELEVAR DATOS ESTADISTICOS</p> <p><b>Valor Deseable:</b> 80%</p> <p><b>Método de Cálculo:</b> CANTIDAD DE DATOS RELEVADOS/CANTIDAD DE DATOS POSIBLES DE RELEVAR</p> <p><b>Medio de Verificación:</b> REGISTRO DE DATOS RELEVADOS</p> <p><b>Línea de Base:</b> EN CONSTRUCCIÓN</p>	<ul style="list-style-type: none"> <li>- CONTAR CON PERSONAL QUE REALICE TAREAS DE CAMPO Y QUE RELEVE INFORMACIÓN DE BASE.</li> <li>- CONTAR CON DESARROLLADORES APTOS QUE LOGREN LA MODERNIZACIÓN DEL SIT</li> <li>- QUE LOS MUNICIPIO BRINDEN LA INFORMACIÓN ESTADÍSTICA REQUERIDA EN TIEMPO Y FORMA</li> <li>- QUE EXISTA VOLUNTAD DE INTERCAMBIO DE INFORMACIÓN ESTADÍSTICA ENTRE LOS ORGANISMOS DEL SECTOR PÚBLICO Y PRIVADO</li> <li>- QUE LOS REFERENTES ESTADISTICOS DEL SECTOR TURÍSTICO ESTEN CAPACITADOS EN LA PRODUCCIÓN Y RELEVAMIENTO DE INFORMACIÓN ESTADÍSTICA</li> </ul>
		<p><b>Nombre:</b> NIVEL DE SATISFACCIÓN DE LOS USUARIOS DEL INFORME GENERADOS (MANDOS MEDIOS, ALTOS DE DISTINTOS ORGANISMOS PUBLICOS Y PRIVADOS)</p> <p><b>Objetivo:</b> CONOCER EL NIVEL DE SATISFACCIÓN QUE POSEEN LOS USUARIOS DE LOS INFORMES ESTADISTICOS</p> <p><b>Valor Deseable:</b> 80%</p> <p><b>Método de Cálculo:</b> (CANTIDAD DE USUARIOS SATISFECHOS/ CANTIDAD DE USUARIOS)*100</p> <p><b>Medio de Verificación:</b> ENCUESTAS REALIZADAS</p> <p><b>Línea de Base:</b> EN CONSTRUCCIÓN</p>	
		<p><b>Nombre:</b> CANTIDAD DE PUBLICACIONES REALIZADAS</p> <p><b>Objetivo:</b> PERMITE CONTROLAR LA CANTIDAD DE INFORMACIÓN ESTADÍSTICA GENERADA DEL SECTOR</p> <p><b>Valor Deseable:</b> 400</p> <p><b>Método de Cálculo:</b> SUMA DE LAS PUBLICACIONES</p> <p><b>Medio de Verificación:</b> CONTROL AREA DE PUBLICACIONES</p> <p><b>Línea de Base:</b> EN CONSTRUCCIÓN</p>	



**DENOMINACIÓN:** FORTALECIMIENTO DE LA INFORMACIÓN TURÍSTICA  
**CODIFICACIÓN PRESUPUESTARIA:** JUR: 15 SA: MT - PRG 42  
**PRESUPUESTO ASIGNADO:** GASTO DE PERSONAL \$ 4.706.605 + OTROS GASTOS \$ 1.000.000 = TOTAL \$ 5.706.605

RESUMEN NARRATIVO		INDICADOR	SUPUESTOS
<b>COMPONENTE</b>	1 DATOS ESTADÍSTICOS DEL SECTOR TURÍSTICO RELEVADOS.	<p><b>Nombre:</b> CANTIDAD DE ENTREVISTAS REALIZADAS</p> <p><b>Objetivo:</b> PERMITE CONOCER LA CANTIDAD DE ENTREVISTAS QUE SE HAN LOGRADO PARA ACTUALIZAR LA INFORMACIÓN ESTADÍSTICA</p> <p><b>Valor Deseable:</b> 3000</p> <p><b>Método de Cálculo:</b> SUMA DE ENTREVISTAS</p> <p><b>Medio de Verificación:</b> REGISTRO DE ENTREVISTAS</p> <p><b>Línea de Base:</b> EN CONSTRUCCIÓN</p>	<p>CONTAR CON INFORMACIÓN SUFICIENTE QUE ORIENTE LAS ACCIONES DEL SECTOR TURÍSTICO CON EL FIN DE UNA MEJORA CONTINUA. QUE LOS DATOS ESTADÍSTICOS DEL SECTOR TURÍSTICO SE ENCUENTREN ARMONIZADOS EN TODA LA PROVINCIA DEL NEUQUÉN QUE LOS AGENTES DEL SECTOR PÚBLICO DEL TURISMO SE ENCUENTREN CAPACITADOS Y APTOS PARA LA PRODUCCIÓN DE DATOS QUE HAYA UN VÍNCULO ESTRECHO ENTRE LOS ORGANISMOS PÚBLICOS Y EL SECTOR PRIVADO DEL TURISMO QUE PERMITA EL INTERCAMBIO DE INFORMACIÓN RELEVANTE PARA LA GESTIÓN.</p>
		<p><b>Nombre:</b> CANTIDAD DE INFORMES REALIZADOS</p> <p><b>Objetivo:</b> CUANTIFICAR LA ELABORACIÓN DE INFORMES</p> <p><b>Valor Deseable:</b> 80%</p> <p><b>Método de Cálculo:</b> CANTIDAD DE INFORMES ELABORADOS/CANTIDAD DE INFORMES SOLICITADOS</p> <p><b>Medio de Verificación:</b> REGISTRO DE INFORMES ESTADÍSTICOS ELABORADOS REGISTRO DE INFORMES ESTADÍSTICOS SOLICITADOS</p> <p><b>Línea de Base:</b> EN CONSTRUCCIÓN</p>	
		<p><b>Nombre:</b> CANTIDAD DE DATOS ACTUALIZADOS</p> <p><b>Objetivo:</b> ACTUALIZAR LA INFORMACIÓN DE LOS PRINCIPALES INDICADORES DEL SECTOR TURÍSTICOS, COMO POR EJEMPLO FO%, PERNOCTES, CANTIDAD DE ALOJAMIENTOS, CANTIDAD DE PLAZAS</p> <p><b>Valor Deseable:</b> 70%</p> <p><b>Método de Cálculo:</b> CANTIDAD DE DATOS ACTUALIZADOS/CANTIDAD DE DATOS POSIBLES DE ACTUALIZAR</p> <p><b>Medio de Verificación:</b> REGISTRO DE DATOS ACTUALIZADOS</p> <p><b>Línea de Base:</b> EN CONSTRUCCIÓN</p>	

**DENOMINACIÓN:** FORTALECIMIENTO DE LA INFORMACIÓN TURÍSTICA  
**CODIFICACIÓN PRESUPUESTARIA:** JUR: 15 SA: MT - PRG 42  
**PRESUPUESTO ASIGNADO:** GASTO DE PERSONAL \$ 4.706.605 + OTROS GASTOS \$ 1.000.000 = TOTAL \$ 5.706.605

RESUMEN NARRATIVO		INDICADOR	SUPUESTOS
<b>COMPONENTE</b>	2 ASISTENCIA TÉCNICA Y CAPACITACIONES IMPLEMENTADAS	<p><b>Nombre:</b> CANTIDAD DE PERSONAS CAPACITADAS EN TEMAS ESTADISTICOS DEL SECTOR TURÍSTICO</p> <p><b>Objetivo:</b> LOGRAR CAPACITAR A LOS AGENTES PÚBLICOS Y PRIVADOS DEL SECTOR TURÍSTICO QUE SE VINCULAN CON LAS ESTADÍSTICAS</p> <p><b>Valor Deseable:</b> 40</p> <p><b>Método de Cálculo:</b> SUMA DE AGENTES CAPACITADOS</p> <p><b>Medio de Verificación:</b> REGISTRO DE CAPACITACIONES</p> <p><b>Línea de Base:</b> EN CONSTRUCCIÓN</p>	QUE EL PERSONAL DESTINADO AL SECTOR ESTADISTICA DE CADA ENTE TURÍSTICO PERMANEZCA EN EL TIEMPO PARA ADQUIRIR EXPERIENCIA EN EL ÁREA ESTADÍSTICA
		<p><b>Nombre:</b> CANTIDAD DE PERSONAS ASISTIDAS</p> <p><b>Objetivo:</b> ASISTIR AL PERSONAL VINCULADO CON LAS ESTADÍSTICAS VINCULADAS AL TURISMO</p> <p><b>Valor Deseable:</b> 10</p> <p><b>Método de Cálculo:</b> SUMA DE PERSONAS ASISTIDAS</p> <p><b>Medio de Verificación:</b> REGISTRO DE SOLICITUD DE ASISTENCIA REGISTRO DE PERSONAS ASISTIDAS</p> <p><b>Línea de Base:</b> EN CONSTRUCCIÓN</p>	
	3 SISTEMA DE INFORMACIÓN TURÍSTICA ACTUALIZADO	<p><b>Nombre:</b> PORCENTAJE DE DATOS ACTUALIZADOS EN EL SISTEMA DE INFORMACIÓN TURÍSTICA</p> <p><b>Objetivo:</b> ACTUALIZAR EL SISTEMA DE INFORMACIÓN TURÍSTICA</p> <p><b>Valor Deseable:</b> 30%</p> <p><b>Método de Cálculo:</b> CANTIDAD DE DATOS ACTUALIZADOS/CANTIDAD DE DATOS POSIBLES DE ACTUALIZAR*100</p> <p><b>Medio de Verificación:</b> REGISTRO DE DATOS ACTUALIZADOS REGISTROS DE DATOS VISUALIZADOS EN LA WEB QUE SE VINCULAN AL SISTEMA DE INFORMACIÓN TURÍSTICA</p> <p><b>Línea de Base:</b> EN CONSTRUCCIÓN</p>	
4 MONITOREO Y SEGUIMIENTO DE LAS ACCIONES REALIZADO	<p><b>Nombre:</b> PORCENTAJE DE ACCIONES MONITOREADAS</p> <p><b>Objetivo:</b> CONOCER EL GRADO DE AVANCE Y MONITOREO DEL PROGRAMA</p> <p><b>Valor Deseable:</b> 30%</p> <p><b>Método de Cálculo:</b> ACCIONES MONITOREADAS/CANTIDAD DE ACCIONES LLEVADAS A CABO POR EL PROGRAMA</p> <p><b>Medio de Verificación:</b> REGISTRO Y CONTROL DE AVANCE DEL PROCESO</p> <p><b>Línea de Base:</b> EN CONSTRUCCIÓN</p>	QUE EXISTA INTENCIÓN DE LLEVAR UN CONTROL DEL PROCESO DE MEJORA	

# PROYECTO DE PRESUPUESTO 2021

## Presupuesto Orientado a Resultados

**MINISTERIO DE CIUDADANÍA**



GOBIERNO  
DE LA PROVINCIA  
DEL NEUQUÉN

MINISTERIO DE ECONOMÍA  
E INFRAESTRUCTURA



## Programa Orientado a Resultado

## MINISTERIO DE CIUDADANÍA

DENOMINACIÓN: **PROGRAMA DE FORTALECIMIENTO DE ORGANIZACIONES DE LA SOCIEDAD CIVIL (OSC)**

CODIFICACIÓN PRESUPUESTARIA: JUR: 20 SA: CD - PRG 33 - SUB 1

POLÍTICA PÚBLICA:

EL PROGRAMA DE FORTALECIMIENTO DE OSC CONTRIBUYE A LA CONSECUCCIÓN DE LOS OBJETIVOS DE DESARROLLO SUSTENTABLE 2030, EN PARTICULAR AL:

ODS N° 17: ALIANZA PARA LOGRAR LOS OBJETIVOS (META: 17.17)

EL PROGRAMA SE ENCUADRA DENTRO DE LAS MISIONES Y FUNCIONES QUE LA LEY ORGÁNICA DE MINISTERIOS DE LA PROVINCIA DEL NEUQUÉN N° 3190, LE CONFIEREN AL MINISTERIO DE CIUDADANÍA EN SU RELACIÓN CON LAS OSC Y ENTRE LAS QUE SE ENCUENTRAN LA DE ARTICULAR CON ORGANIZACIONES COMUNITARIAS POLÍTICAS DE BIENESTAR Y DESARROLLO; INCENTIVAR LAS ASOCIACIONES COMUNITARIAS BASADAS EN LA CONFIANZA, COLABORACIÓN Y RECIPROCIDAD, A FIN DE TRATAR LAS PROBLEMÁTICAS COMUNES DE DIVERSOS SECTORES SOCIALES; Y FORMULAR, EN COLABORACIÓN CON ORGANIZACIONES NO GUBERNAMENTALES, ESTRATEGIAS DE PARTICIPACIÓN CIUDADANA.

CON RESPECTO AL PLAN PROVINCIAL QUINQUENAL 2019 - 2030, EL PROGRAMA CONTRIBUYE AL OBJETIVO ESTRATÉGICO N° 21: CIUDADANÍA, PLAN PROVINCIAL DE PREVENCIÓN Y PROMOCIÓN DE DERECHOS DE LA CIUDADANÍA 2023, PROGRAMA: CIUDADES SOSTENIBLES Y SALUDABLES; SUBPROGRAMA: OFICINA PROVINCIAL DE RELACIONES INSTITUCIONALES (OPRI) : DESDE LA OFICINA SE PROPONE CONSTRUIR UNA RED DE TRABAJO ENTRE LAS ORGANIZACIONES Y ESTADO PROVINCIAL.

MEMORIA DESCRIPTIVA:

EL PROGRAMA SE ENCUENTRA BAJO LA METODOLOGÍA DE PRESUPUESTO ORIENTADO A RESULTADOS.

DESDE EL AÑO 2016, A TRAVÉS DEL PROGRAMA ACERCANDO HORIZONTES LA OPRI HA TRABAJADO CON 103 ORGANIZACIONES DE LA SOCIEDAD CIVIL (OSC) EN EL FORTALECIMIENTO DE 141 PROYECTOS SOCIALES, ACOMPAÑADOS POR LAS ÁREAS MINISTERIALES COMPETENTES EN LAS TEMÁTICAS. LAS OSC DISTRIBUIDAS EN EL TERRITORIO PROVINCIAL, ABORDAN DIVERSAS TEMÁTICAS (ADULTOS MAYORES: 0.97%; CONSUMOS PROBLEMÁTICOS: 3.88%; CULTURA : 21.35%; DEPORTE: 9.70%; DISCAPACIDAD: 7.76%; ECONOMÍA SOCIAL: 5.82%; EDUCACIÓN: 21.35%; GÉNERO: 1.94%; NIÑEZ Y ADOLESCENCIA: 10.67%; PRODUCCIÓN: 7.76%; RELIGIÓN: 2.91%; SALUD: 4.85%; SEGURIDAD VIAL: 0.97%), INFLUIDAS POR LAS IDIOSINCRASIAS DEL TERRITORIO, SUMAMENTE HETEROGÉNEO DE ACUERDO A LAS MICRORREGIONES DE LA PROVINCIA.

ACTUALMENTE SE ESTÁ TRABAJANDO CON LA UNIVERSIDAD DE FLORES (UFLO) A TRAVÉS DE UN CONVENIO PARA QUE LAS Y LOS ESTUDIANTES REALICEN PRÁCTICAS PROFESIONALIZANTES SUPERVISADAS (PPS) EN OSC DE LA PROVINCIA. ADEMÁS SE OTORGAN ANUALMENTE BECAS DE IMPACTO POSITIVO PARA QUE REFERENTES DE OSC QUE TRABAJAN CON OPRI PUEDAN CURSAR UNA CARRERA DE GRADO. ESTA ACCIÓN ES UN CLARO EJEMPLO DE ARTICULACIÓN ENTRE EL SECTOR PÚBLICO, PRIVADO Y LA SOCIEDAD CIVIL.

MÁS ALLÁ DE LA DIVERSIDAD, DETECTAMOS DOS PROBLEMAS COMUNES: DIFICULTAD PARA MANTENERSE REGULARES A LO LARGO DEL TIEMPO Y DIFICULTADES PARA VINCULARSE, ENTRE SÍ Y/O CON EL SECTOR PÚBLICO-PRIVADO, FUNCIONANDO DE FORMA INDIVIDUAL Y ATOMIZADA, REDUCIENDO EL IMPACTO DE SUS PROYECTOS SOCIALES.

ENTENDEMOS QUE HOY MÁS QUE NUNCA, EN UN CONTEXTO DE ESCASEZ FINANCIERA GENERADA POR LA PANDEMIA DE COVID 19, ES NECESARIO PODER PENSAR LA SUSTENTABILIDAD EN LAS ORGANIZACIONES, PERO ESPECÍFICAMENTE EN LA SUSTENTABILIDAD SOCIAL, ENTENDIDA COMO "LA CAPACIDAD DE GENERAR EL CONSENSO, LA APROPIACIÓN Y LA COOPERACIÓN DE VARIOS ACTORES ACERCA DE METAS COMUNES DE DESARROLLO SOCIAL", ANCLADOS EN EL ODS 17.17, A FIN DE POTENCIAR LAS CAPACIDADES DE LAS OSC A PARTIR DEL INTERCAMBIO DE INFORMACIÓN, SABERES Y EXPERIENCIAS DE ESTAS ENTRE SÍ, Y CON EL SECTOR PÚBLICO Y PRIVADO. A SU VEZ, RESULTA NECESARIO BRINDAR UN ENFOQUE TRANSVERSAL A LA EJECUCIÓN DEL PROYECTO EN LO REFERIDO A TEMÁTICAS DE IGUALDAD DE GÉNEROS, TRABAJO EN RED, PARTICIPACIÓN CIUDADANA Y TERRITORIALIDAD. DE ESTA MANERA, SE APUNTA A LOGRAR MAYORES NIVELES DE PERTENENCIA E IDENTIDAD SOCIAL, PARA GENERAR NUEVOS VÍNCULOS QUE PERMITAN DESPLEGAR NUEVAS ESTRATEGIAS CONJUNTAS QUE FAVOREZCAN EL EJERCICIO DE LA CIUDADANÍA Y LA ORGANIZACIÓN SOCIAL, PARA GENERAR ESPACIOS DONDE LAS OSC SE RECONOCEN, VINCULAN Y REALIZAN ACCIONES CONJUNTAS CON UN PROPÓSITO DE TRASCENDENCIA, CONTRIBUYENDO DE MANERA DIRECTA A GENERAR ESCENARIOS PROPICIOS PARA LA INCIDENCIA.

OBJETIVOS:

OBJETIVO PRINCIPAL:

EN EL PERÍODO 2021-2023 PROGRAMA DE FORTALECIMIENTO DE LAS OSC, SE PROPONE FORTALECER LA VINCULACIÓN ENTRE LAS OSC DE 4 MICRORREGIONES DE LA PROVINCIA DEL NEUQUÉN (SUR, NOROESTE, CONFLUENCIA, CENTRO), Y DE ÉSTAS CON EL SECTOR PÚBLICO Y PRIVADO, POTENCIANDO LA SUSTENTABILIDAD SOCIAL QUE SE VISIBILIZA EN LAS NUEVAS ARTICULACIONES ESTABLECIDAS.

OBJETIVOS ESPECÍFICOS

- 1.IMPLEMENTAR UN PLAN DE ESPACIOS DE FORMACIÓN Y ACOMPAÑAMIENTO PARA LAS OSC DE LA PROVINCIA DEL NEUQUÉN.
- 2.GENERAR ESPACIOS DE VINCULACIÓN PARA LA TRANSFERENCIA DE EXPERIENCIAS QUE PERMITAN ARTICULACIONES ENTRE LAS OSC Y DE ÉSTAS CON EL ÁMBITO PÚBLICO-PRIVADO.
- 3.MONITOREAR Y/O REALIZAR EL SEGUIMIENTO DE LAS ACTIVIDADES REALIZADAS POR EL PROGRAMA, CON EL OBJETIVO DE PONER EN VALOR LAS ARTICULACIONES ENTRE LAS OSC Y SUS PROYECTOS SOCIALES.
- 4.IMPLEMENTAR UNA ESTRATEGIA DE COMUNICACIÓN Y DIFUSIÓN DE LOS DATOS OBTENIDOS.

**DENOMINACIÓN:** PROGRAMA DE FORTALECIMIENTO DE ORGANIZACIONES DE LA SOCIEDAD CIVIL (OSC)

**CODIFICACIÓN PRESUPUESTARIA:** JUR: 20 SA: CD - PRG 33 - SUB 1

**PRESUPUESTO ASIGNADO:** GASTO DE PERSONAL \$ 17.320.571 + OTROS GASTOS \$ 800.000 = TOTAL \$ 18.120.571

RESUMEN NARRATIVO		INDICADOR	SUPUESTOS
<b>F I N</b>	1	EL PROGRAMA DE FORTALECIMIENTO DE OSC CONTRIBUYE A LA CONSECUCCIÓN DE LOS OBJETIVOS DE DESARROLLO SUSTENTABLE 2030, EN PARTICULAR AL ODS N° 17: ALIANZA PARA LOGRAR LOS OBJETIVOS (META: 17.17). CON RESPECTO AL PLAN PROVINCIAL QUINQUENAL 2019 - 2030, EL PROGRAMA CONTRIBUYE AL OBJETIVO ESTRATÉGICO N° 21: CIUDADANÍA, PLAN PROVINCIAL DE PREVENCIÓN Y PROMOCIÓN DE DERECHOS DE LA CIUDADANÍA 2023, PROGRAMA: CIUDADES SOSTENIBLES Y SALUDABLES; SUBPROGRAMA: OFICINA PROVINCIAL DE RELACIONES INSTITUCIONALES (OPRI): DESDE LA OFICINA SE PROPONE CONSTRUIR UNA RED DE TRABAJO ENTRE LAS ORGANIZACIONES Y ESTADO PROVINCIAL. EL PROGRAMA SE ENCUADRA DENTRO DE LAS MISIONES Y FUNCIONES QUE LA LEY ORGÁNICA DE MINISTERIOS DE LA PROVINCIA DEL NEUQUÉN N° 3190, LE CONFIEREN AL MINISTERIO DE CIUDADANÍA EN SU RELACIÓN CON LAS OSC Y ENTRE LAS QUE SE ENCUENTRAN LA DE ARTICULAR CON ORGANIZACIONES COMUNITARIAS POLÍTICAS DE BIENESTAR Y DESARROLLO; INCENTIVAR LAS ASOCIACIONES COMUNITARIAS BASADAS EN LA CONFIANZA, COLABORACIÓN Y RECIPROCIDAD, A FIN DE TRATAR LAS PROBLEMÁTICAS COMUNES DE DIVERSOS SECTORES SOCIALES; Y FORMULAR, EN COLABORACIÓN CON ORGANIZACIONES NO GUBERNAMENTALES, ESTRATEGIAS DE PARTICIPACIÓN CIUDADANA.	
<b>P R O P O S I T O</b>	1	<p><b>Nombre:</b> CANTIDAD DE CONVENIOS CELEBRADOS ENTRE LAS OSC Y EL SECTOR PUBLICO - PRIVADO</p> <p><b>Objetivo:</b> PERMITE CONOCER LA CANTIDAD ARTICULACIONES ESTABLECIDAS ENTRE LAS OSC Y EL SECTOR PÚBLICO Y PRIVADO PLASMADAS EN PROYECTOS SOCIALES PRESENTADOS</p> <p><b>Valor Deseable:</b> 40 CONVENIOS FIRMADOS</p> <p><b>Método de Cálculo:</b> SUMATORIA DE CONVENIOS ENTRE OSC Y SECTOR PÚBLICO PRIVADO FIRMADOS</p> <p><b>Medio de Verificación:</b> CONVENIOS FIRMADOS</p> <p><b>Línea de Base:</b> EN CONSTRUCCIÓN</p> <hr/> <p><b>Nombre:</b> CANTIDAD DE OSC INTERVINIENTES EN EL PROGRAMA OPRI QUE SE FORTALECEN CON LAS UNIVERSIDADES (UFLO Y UNCO)</p> <p><b>Objetivo:</b> PERMITE CONOCER LA CANTIDAD DE OSC FORTALECIDAS POR LA ARCIULACIÓN CON LAS UNIVERSIDADES</p> <p><b>Valor Deseable:</b> 10 OSC FORTALECIDAS</p> <p><b>Método de Cálculo:</b> SUMATORIAS DE LAS OSC VINCULADAS CON LAS UNIVERSIDADES</p> <p><b>Medio de Verificación:</b> PROYECTOS, CONVENIOS O ACTAS ACUERDO</p> <p><b>Línea de Base:</b> EN CONSTRUCCIÓN</p> <hr/> <p><b>Nombre:</b> CANTIDAD DE BECAS DE IMPACTO POSITIVO DE UFLO OTORGADAS</p> <p><b>Objetivo:</b> PERMITE CONOCER LA CANTIDAD DE BECAS DE IMPACTO POSTIVO OTORGADAS POR UFLO A REFERENTES DE OSC DE LA PROVINCIA</p> <p><b>Valor Deseable:</b> 10 BECARIOS/AS BENEFICIADOS/AS: 5 BECARIAS BENEFICIADAS, 5 BECARIOS BENEFICIADOS</p> <p><b>Método de Cálculo:</b> SUMATORIA DE LAS BECAS DE IMPACTO POSITIVO ENTREGADAS</p> <p><b>Medio de Verificación:</b> CONVENIOS Y ACTAS ACUERDO</p> <p><b>Línea de Base:</b> EN COSNSTRUCCIÓN</p>	<p>LAS OSC DEMUESTRAN INTERÉS EN GENERAR ARTICULACIONES. LAS OSC SE MANTIENEN REGULARES. SE CUENTA CON EL FINANCIAMIENTO SUFICIENTE Y NECESARIO. LAS CONDICIONES ECONOMICAS, SOCIALES, INSTITUCIONALES, SANITARIAS SON FAVORABLES Y PROPICIAN QUE SE GENEREN ARTICULACIONES CON LAS OSC.</p>

**DENOMINACIÓN:** PROGRAMA DE FORTALECIMIENTO DE ORGANIZACIONES DE LA SOCIEDAD CIVIL (OSC)

**CODIFICACIÓN PRESUPUESTARIA:** JUR: 20 SA: CD - PRG 33 - SUB 1

**PRESUPUESTO ASIGNADO:** GASTO DE PERSONAL \$ 17.320.571 + OTROS GASTOS \$ 800.000 = TOTAL \$ 18.120.571

RESUMEN NARRATIVO		INDICADOR	SUPUESTOS
<b>P R O P O S I T O</b>	1	<p><b>Nombre:</b> CANTIDAD DE PRÁCTICAS PROFESIONALIZANTES SUPERVISADAS (PPS) REALIZADAS</p> <p><b>Objetivo:</b> PERMITE CONOCER LA CANTIDAD DE PRÁCTICAS PROFESIONALIZANTES SUPERVISADAS REALIZADAS POR ESTUDIANTES DE LAS UNIVERSIDADES DE UFLO Y UNCO EN OSC DE LA PROVINCIA</p> <p><b>Valor Deseable:</b> 7 BECARIOS/AS BENEFICIADOS/AS:4 BECARIAS BENEFICIADAS, 3 BECARIOS BENEFICIADOS</p> <p><b>Método de Cálculo:</b> SUMATORIA DE LAS Y LOS ESTUDIANTES QUE REALIZARON SUS PRÁCTICAS EN OSC DE LA PROVINCIA</p> <p><b>Medio de Verificación:</b> CONVENIOS Y ACTAS ACUERDO</p> <p><b>Línea de Base:</b> EN CONSTRUCCIÓN</p>	<p>LAS OSC DEMUESTRAN INTERÉS EN GENERAR ARTICULACIONES. LAS OSC SE MANTIENEN REGULARES. SE CUENTA CON EL FINANCIAMIENTO SUFICIENTE Y NECESARIO. LAS CONDICIONES ECONOMICAS, SOCIALES, INSTITUCIONALES, SANITARIAS SON FAVORABLES Y PROPICIAN QUE SE GENEREN ARTICULACIONES CON LAS OSC.</p>
		<p><b>Nombre:</b> CANTIDAD DE OSC INTERVINIENTES EN EL PROGRAMA OPRI PERTENECIENTE AL MINISTERIO DE CIUDADANÍA</p> <p><b>Objetivo:</b> PERMITE CONOCER LA CANTIDAD DE OSC QUE FORMAN PARTE DEL PROGRAMA DE FORTALECIMIENTO A OSC</p> <p><b>Valor Deseable:</b> 50 ORGANIZACIÓN DE LA SOCIEDAD CIVIL (OSC) INTERVINIENTE</p> <p><b>Método de Cálculo:</b> SUMATORIA DE OSC QUE FORMAN PARTE DEL PROGRAMA DE FORTALECIMIENTO</p> <p><b>Medio de Verificación:</b> PROYECTOS SOCIALES, CONVENIOS</p> <p><b>Línea de Base:</b> EN CONSTRUCCIÓN</p>	
		<p><b>Nombre:</b> CANTIDAD DE ARTICULACIONES ENTRE OSC DE LA PROVINCIA</p> <p><b>Objetivo:</b> PERMITE CONOCER LA CANTIDAD DE ACCIONES CONCRETADAS ENTRE OSC DE LA PROVINCIA QUE SE REFLEJAN EN LOS PROYECTOS SOCIALES FORMUL EN CONJUNTO</p> <p><b>Valor Deseable:</b> 55 PROYECTOS FORMULADOS</p> <p><b>Método de Cálculo:</b> SUMATORIA DE PROYECTOS SOCIALES FORMULADOS EN CONJUNTO</p> <p><b>Medio de Verificación:</b> PROYECTOS SOCIALES, ACTAS ACUERDO</p> <p><b>Línea de Base:</b> EN CONSTRUCCIÓN</p>	

**DENOMINACIÓN:** PROGRAMA DE FORTALECIMIENTO DE ORGANIZACIONES DE LA SOCIEDAD CIVIL (OSC)

**CODIFICACIÓN PRESUPUESTARIA:** JUR: 20 SA: CD - PRG 33 - SUB 1

**PRESUPUESTO ASIGNADO:** GASTO DE PERSONAL \$ 17.320.571 + OTROS GASTOS \$ 800.000 = TOTAL \$ 18.120.571

RESUMEN NARRATIVO		INDICADOR	SUPUESTOS
<b>P R O P O S I T O</b>	1 EN EL AÑO 2021, EL PROGRAMA DE FORTALECIMIENTO DE LAS OSC FORTALECIÓ LA VINCULACIÓN ENTRE LAS OSC DE 4 MICRORREGIONES DE LA PROVINCIA DEL NEUQUÉN (SUR, NOROESTE, CONFLUENCIA, CENTRO), Y DE ÉSTAS CON EL SECTOR PÚBLICO Y PRIVADO, POTENCIANDO LA SUSTENTABILIDAD SOCIAL QUE SE VISIBILIZARON EN NUEVAS ARTICULACIONES ESTABLECIDAS.	<b>Nombre:</b> CANTIDAD DE OCS INTERVINIENTES EN EL PROGRAMA OPRI QUE INTERACTUAN CON EL SECTOR PRIVADO  <b>Objetivo:</b> PERMITE CONOCER LA CANTIDAD DE ARTICULACIONES ENTRE OSC Y EL SECTOR PRIVADO  <b>Valor Deseable:</b> 56 PROYECTOS FORMULADOS  <b>Método de Cálculo:</b> SUMATORIA DE PROYECTOS SOCIALES ELABORADOS ENTRE OSC Y EL SECTOR PRIVADO  <b>Medio de Verificación:</b> PROYECTOS SOCIALES  <b>Línea de Base:</b> EN CONSTRUCCIÓN	LAS OSC DEMUESTRAN INTERÉS EN GENERAR ARTICULACIONES. LAS OSC SE MANTIENEN REGULARES. SE CUENTA CON EL FINANCIAMIENTO SUFICIENTE Y NECESARIO. LAS CONDICIONES ECONOMICAS, SOCIALES, INSTITUCIONALES, SANITARIAS SON FAVORABLES Y PROPICIAN QUE SE GENEREN ARTICULACIONES CON LAS OSC.
		<b>Nombre:</b> PORCENTAJE DE BENEFICIARIOS/AS SATISFECHOS/AS POR EL ACOMPAÑAMIENTO Y FORMACIÓN PRESTADOS DESDE OPRI  <b>Objetivo:</b> PERMITE MEDIR LA CALIDAD MEDIANTE LA MEDICIÓN DE LA SATISFACCIÓN QUE LE GENERA A BENEFICIARIOS/AS QUE SE FORMAN E IMPLEMENTAN LAS HERRAMIENTAS METODOLÓGICAS TRANSMITIDAS POR EL EQUIPO PARA EL DISEÑO DE POLÍTICAS PÚBLICAS DESDE EL PRESUPUESTO EN EL MARCO DE LA GPR.  <b>Valor Deseable:</b> 100% BENEFICIARIOS SATISFECHOS  <b>Método de Cálculo:</b> (CANTIDAD DE AGENTES FORMADOS/AS ENCUESTADOS/AS SATISFECHOS/AS / CANTIDAD DE AGENTES FORMADOS/AS ENCUESTADOS/AS)*100  <b>Medio de Verificación:</b> ENCUESTA DE SATISFACCIÓN  <b>Línea de Base:</b> EN CONSTRUCCIÓN	

**DENOMINACIÓN:** PROGRAMA DE FORTALECIMIENTO DE ORGANIZACIONES DE LA SOCIEDAD CIVIL (OSC)

**CODIFICACIÓN PRESUPUESTARIA:** JUR: 20 SA: CD - PRG 33 - SUB 1

**PRESUPUESTO ASIGNADO:** GASTO DE PERSONAL \$ 17.320.571 + OTROS GASTOS \$ 800.000 = TOTAL \$ 18.120.571

RESUMEN NARRATIVO		INDICADOR	SUPUESTOS
<b>COMPONENTE</b>	1 ESPACIOS DE FORMACIÓN Y ACOMPAÑAMIENTO PARA LAS OSC DE LA PROVINCIA DEL NEUQUÉN, FORTALECIDOS	<p><b>Nombre:</b> CANTIDAD DE ESPACIOS DE FORMACIÓN Y ACOMPAÑAMIENTO CONFORMADOS</p> <p><b>Objetivo:</b> PERMITE CONOCER LA CANTIDAD DE ESPACIOS DE FORMACIÓN Y ACOMPAÑAMIENTO CONFORMADOS POR OPRI EN EL MARCO DEL PROGRAMA DE FORTALECIMIENTO DE OSC</p> <p><b>Valor Deseable:</b> 8 ESPACIOS DE FORMACIÓN Y ACOMPAÑAMIENTO CONFORMADOS</p> <p><b>Método de Cálculo:</b> SUMATORIA DE ESPACIOS DE FORMACIÓN Y ACOMPAÑAMIENTO CONFORMADOS</p> <p><b>Medio de Verificación:</b> PLANILLAS DE ASISTENCIA, REGISTRO FOTOGRÁFICO</p> <p><b>Línea de Base:</b> EN CONSTRUCCIÓN</p>	<p>INTERÉS DE LOS MIEMBROS DE LAS OSC EN PARTICIPAR Y FORMARSE; CUENTAN CON LAS CONDICIONES NECESARIAS PARA TRASLADARSE Y/O CONECTARSE POR INTERNET PARA PARTICIPAR DE LOS ENCUENTROS; LAS CONDICIONES SOCIOECONOMICAS, INSTITUCIONALES, CLIMÁTICAS Y SANITARIAS SON FAVORABLES Y PROPICIAN LA PARTICIPACIÓN E INTERÉS EN ESTOS ESPACIOS.</p>
		<p><b>Nombre:</b> CANTIDAD DE REFERENTES POR GÉNERO DE OSC QUE ASISTIERON A LOS ESPACIOS DE FORMACIÓN Y ACOMPAÑAMIENTO</p> <p><b>Objetivo:</b> PERMITE CONOCER LA CANTIDAD DE ASISTENTES FORMADOS/AS A LOS ESPACIOS DE FORMACIÓN DE ACUERDO A SU GÉNERO</p> <p><b>Valor Deseable:</b> 200 REFERENTES FORMADOS/AS : 100 REFERENTES FORMADOS; 100 REFERENTES FORMADAS</p> <p><b>Método de Cálculo:</b> SUMATORIA DE ASISTENTES REFERENTES A LOS ESPACIOS DE FORMACIÓN Y ACOMPAÑAMIENTO</p> <p><b>Medio de Verificación:</b> PLANILLA DE ASISTENCIAS, REGISTRO FOTOGRÁFICO</p> <p><b>Línea de Base:</b> EN CONSTRUCCIÓN</p>	
		<p><b>Nombre:</b> CANTIDAD DE ASISTENCIAS TÉCNICAS BRINDADAS DESDE OPRI</p> <p><b>Objetivo:</b> PERMITE CONOCER LA CANTIDAD DE ASISTENCIA TÉCNICA EN LA ELABORACIÓN DE PROYECTOS SOCIALES BRINDADAS DESDE OPRI A LAS OSC</p> <p><b>Valor Deseable:</b> 150 ASISTENCIAS BRINDADAS</p> <p><b>Método de Cálculo:</b> SUMATORIA DE LAS ASISTENCIAS TÉCNICAS BRINDADAS</p> <p><b>Medio de Verificación:</b> PLANILLA DE REGISTRO DE ASESORAMIENTO TÉCNICO</p> <p><b>Línea de Base:</b> EN CONSTRUCCIÓN</p>	



**DENOMINACIÓN:** PROGRAMA DE FORTALECIMIENTO DE ORGANIZACIONES DE LA SOCIEDAD CIVIL (OSC)  
**CODIFICACIÓN PRESUPUESTARIA:** JUR: 20 SA: CD - PRG 33 - SUB 1  
**PRESUPUESTO ASIGNADO:** GASTO DE PERSONAL \$ 17.320.571 + OTROS GASTOS \$ 800.000 = TOTAL \$ 18.120.571

RESUMEN NARRATIVO		INDICADOR	SUPUESTOS
C O M P O N E N T E	2 ESPACIOS DE VINCULACIÓN PARA LA TRANSFERENCIA DE EXPERIENCIAS QUE PERMITAN ARTICULACIONES ENTRE LAS OSC Y DE ÉSTAS CON EL ÁMBITO PÚBLICO-PRIVADO, CONFORMADOS	<p><b>Nombre:</b> CANTIDAD DE ESPACIOS DE VINCULACIÓN ENTRE LAS OSC Y EL ÁMBITO PÚBLICO - PRIVADO, CONFORMADOS</p> <p><b>Objetivo:</b> PERMITE CONOCER LA CANTIDAD DE ESPACIOS DE VINCULACIÓN CONFORMADOS ENTRE LAS OSC DE LA PROVINCIA Y EL ÁMBITO PÚBLICO-PRIVADO A PARTIR DE LA EJECUCIÓN DEL PROGRAMA</p> <p><b>Valor Deseable:</b> 6 ESPACIOS DE VINCULACIÓN ENTRE LAS OSC Y EL ÁMBITO PÚBLICO-PRIVADO O CONFORMADOS</p> <p><b>Método de Cálculo:</b> SUMATORIA DE LOS ESPACIOS DE VINCULACIÓN CONFORMADOS</p> <p><b>Medio de Verificación:</b> PLANILLAS DE ASISTENCIA, REGISTRO FOTOGRÁFICO Y AUDIOVISUAL</p> <p><b>Línea de Base:</b> EN CONSTRUCCIÓN</p>	INTERÉS DE LOS MIEMBROS DE LAS OSC EN PARTICIPAR Y FORMARSE; CONDICIONES ÓPTIMAS PARA TRASLADARSE Y/O CONECTARSE POR INTERNET PARA PARTICIPAR DE LOS ENCUENTROS; LAS CONDICIONES CLIMÁTICAS Y/O SANITARIAS SON LAS ÓPTIMAS; LAS OSC SE MANTIENEN REGULARES.
		<p><b>Nombre:</b> CANTIDAD DE ASISTENTES POR GÉNERO A LOS ESPACIOS DE VINCULACIÓN ENTRE LAS OSC Y EL ÁMBITO PÚBLICO-PRIVADO</p> <p><b>Objetivo:</b> PERMITE CONOCER LA CANTIDAD DE ASISTENTES DIFERENCIADOS POR GÉNERO QUE PARTICIPARON DE LOS ESPACIOS DE VINCULACIÓN ENTRE LAS OSC Y EL ÁMBITO PÚBLICO-PRIVADO</p> <p><b>Valor Deseable:</b> 30 MUJERES/HOMBRES PARTICIPANTES</p> <p><b>Método de Cálculo:</b> SUMATORIA DE LOS Y LAS ASISTENTES POR GÉNERO A LOS ESPACIOS DE VINCULACIÓN</p> <p><b>Medio de Verificación:</b> PLANILLAS DE ASISTENCIA, REGISTRO FOTOGRÁFICO Y AUDIOVISUAL</p> <p><b>Línea de Base:</b> EN CONSTRUCCIÓN</p>	
		<p><b>Nombre:</b> CANTIDAD DE ESPACIOS DE VINCULACIÓN ENTRE LAS OSC CONFORMADOS</p> <p><b>Objetivo:</b> PERMITE CONOCER LA CANTIDAD DE ESPACIOS DE VINCULACIÓN CONFORMADOS ENTRE LAS OSC DE LA PROVINCIA</p> <p><b>Valor Deseable:</b> 6 ESPACIOS DE VINCULACIÓN ENTRE LAS OSC CONFORMADOS</p> <p><b>Método de Cálculo:</b> SUMATORIA DE LOS ESPACIOS DE VINCULACIÓN ENTRE OSC CONFORMADOS</p> <p><b>Medio de Verificación:</b> PLANILLAS DE ASISTENCIA, REGISTRO FOTOGRÁFICO Y AUDIOVISUAL</p> <p><b>Línea de Base:</b> EN CONSTRUCCIÓN</p>	

**DENOMINACIÓN:** PROGRAMA DE FORTALECIMIENTO DE ORGANIZACIONES DE LA SOCIEDAD CIVIL (OSC)

**CODIFICACIÓN PRESUPUESTARIA:** JUR: 20 SA: CD - PRG 33 - SUB 1

**PRESUPUESTO ASIGNADO:** GASTO DE PERSONAL \$ 17.320.571 + OTROS GASTOS \$ 800.000 = TOTAL \$ 18.120.571

RESUMEN NARRATIVO		INDICADOR	SUPUESTOS	
<b>C O M P O N E N T E</b>	2	<p>ESPACIOS DE VINCULACIÓN PARA LA TRANSFERENCIA DE EXPERIENCIAS QUE PERMITAN ARTICULACIONES ENTRE LAS OSC Y DE ÉSTAS CON EL ÁMBITO PÚBLICO-PRIVADO, CONFORMADOS</p>	<p><b>Nombre:</b> CANTIDAD DE ASISTENTES POR GÉNERO A LOS ESPACIOS DE VINCULACIÓN ENTRE LAS OSC DE LA PROVINCIA</p> <p><b>Objetivo:</b> PERMITE CONOCER LA CANTIDAD DE PARTICIPANTES DIFERENCIADOS POR GÉNERO QUE PARTICIPARON EN LOS ENCUENTROS DE VINCULACIÓN ENTRE OSC</p> <p><b>Valor Deseable:</b> 30 MUJERES/HOMBRES PARTICIPANTES</p> <p><b>Método de Cálculo:</b> SUMATORIA DE PARTICIPANTES POR GÉNERO A LOS ESPACIOS DE VINCULACIÓN</p> <p><b>Medio de Verificación:</b> PLANILLA DE ASISTENCIA, REGISTRO FOTOGRÁFICO Y AUDIOVISUAL</p> <p><b>Línea de Base:</b> EN CONSTRUCCIÓN</p>	<p>INTERÉS DE LOS MIEMBROS DE LAS OSC EN PARTICIPAR Y FORMARSE; CONDICIONES ÓPTIMAS PARA TRASLADARSE Y/O CONECTARSE POR INTERNET PARA PARTICIPAR DE LOS ENCUENTROS; LAS CONDICIONES CLIMÁTICAS Y/O SANITARIAS SON LAS ÓPTIMAS; LAS OSC SE MANTIENEN REGULARES.</p>
	3	<p>MONITOREO Y SEGUIMIENTO DE LAS ACTIVIDADES DEL PROGRAMA, CON EL OBJETIVO DE PONER EN VALOR LAS ARTICULACIONES ENTRE LAS OSC Y SUS PROYECTOS SOCIALES, REALIZADO.</p>	<p><b>Nombre:</b> CANTIDAD DE PROYECTOS SOCIALES FORMULADOS MONITOREADOS</p> <p><b>Objetivo:</b> PERMITE CONOCER EL AVANCE DE EJECUCIÓN DE PROYECTOS SOCIALES FORMULADOS ,RENDIDOS Y MONITOREADOS</p> <p><b>Valor Deseable:</b> 111 PROYECTOS CONTROLADOS</p> <p><b>Método de Cálculo:</b> SUMATORIA DE CANTIDAD DE PROYECTOS SOCIALES MONITOREADOS</p> <p><b>Medio de Verificación:</b> PLANILLA DE MONITOREO DE PROYECTOS SOCIALES</p> <p><b>Línea de Base:</b> EN CONSTRUCCIÓN</p>	<p>SE CUENTA CON LAS CONDICIONES ÓPTIMAS PARA TRASLADARSE Y/O CONECTARSE POR INTERNET; LAS CONDICIONES CLIMÁTICAS Y/O SANITARIAS, SON FAVORABLES.</p>
	4	<p>ESTRATEGIA DE COMUNICACIÓN Y DIFUSIÓN DE LOS DATOS OBTENIDOS, IMPLEMENTADA</p>	<p><b>Nombre:</b> CANTIDAD DE PIEZAS COMUNICACIONALES DISEÑADAS E IMPLEMENTADAS</p> <p><b>Objetivo:</b> PERMITE CONOCER LA CANTIDAD DE PIEZAS COMUNICACIONALES DISEÑADAS E IMPLEMENTADAS</p> <p><b>Valor Deseable:</b> 55 PIEZAS COMUNICACIONALES IMPLEMENTADAS</p> <p><b>Método de Cálculo:</b> SUMATORIA DE CANTIDAD DE PIEZAS AUDIOVISUALES, RADIOFÓNICAS, GRÁFICA Y GACETILLA DE PRENSA DISEÑADAS E IMPLEMENTADAS</p> <p><b>Medio de Verificación:</b> PUBLICACIONES EN REDES SOCIALES, COLUMNA RADIAL EN RTN, PORTALES INFORMATIVOS</p> <p><b>Línea de Base:</b> EN CONSTRUCCIÓN</p>	<p>CONTAR CON LOS RECURSOS PRESUPUESTARIOS, Y TÉCNICOS NECESARIOS PARA CONTAR CON LA PÁGINA WEB. LAS OSC COMPARTEN LOS RESULTADOS DE LAS ACTIVIDADES PREVISTAS. SE SOSTIENE UNA ESTRATEGIA DE COMUNICACIÓN FLUIDA CON LAS OSC QUE FAVORECELA DIFUSIÓN DE LOS RESULTADOS DE LOS PROYECTOS SOCIALES.</p>

## Programa Orientado a Resultado

## MINISTERIO DE CIUDADANIA

DENOMINACIÓN: **JÓVENES, CONSUMO Y DERECHOS - DEFENSA DEL CONSUMIDOR**

CODIFICACIÓN PRESUPUESTARIA: JUR: 20 SA: CD - PRG 78

POLÍTICA PÚBLICA:

EL PROGRAMA JÓVENES, CONSUMO Y DERECHOS - DEFENSA DEL CONSUMIDOR CONTRIBUYE A:

1. ODS N° 4: EDUCACIÓN DE CALIDAD (META: 4.1)

2. ODS N° 5: IGUALDAD DE GÉNERO (META: 5.C)

CON RESPECTO AL PLAN PROVINCIAL QUINQUENAL 2019 - 2030, EL PROGRAMA CONTRIBUYE AL OBJETIVO ESTRATÉGICO N° 21: PLAN PROVINCIAL DE PREVENCIÓN Y PROMOCIÓN DE DERECHOS DE LA CIUDADANÍA - 2023.

MEMORIA DESCRIPTIVA:

PROGRAMA BAJO LA METODOLOGÍA DE PRESUPUESTO ORIENTADO A RESULTADOS.

EL PROGRAMA JÓVENES, CONSUMO Y DERECHOS - PROTECCIÓN AL CONSUMIDOR PROMUEVE EL EMPODERAMIENTO A TRAVÉS DEL CONOCIMIENTO DE LOS DERECHOS DE LOS Y LAS JÓVENES DE LA PROVINCIA DE NEUQUÉN, EL ALTO DESCONOCIMIENTO DE LOS Y LAS ADOLESCENTES SOBRE SUS DERECHOS COMO CONSUMIDORES RESPONSABLES, SE FUNDAMENTA EN LOS RECLAMOS RECEPCIONADOS. TAMBIÉN SE OBSERVA UN ALTO DESCONOCIMIENTO EN GENERAL DE LOS Y LAS CIUDADANO/AS SOBRE SUS DERECHOS Y OBLIGACIONES COMO CONSUMIDORES RESPONSABLES Y COMO ESTA SITUACIÓN AFECTA A LA VIDA COTIDIANA DADA LA REDUCIDA INFORMACION, EDUCACION Y FORMACION SOBRE MATERIA DE CONSUMO.

LA DIRECCIÓN DE EDUCACIÓN Y DIFUSIÓN TIENE COMO MISIÓN PROMOVER LA FORMACION Y ACCESIBILIDAD SOBRE LOS DERECHOS COMO CONSUMIDORES RESPONSABLES DE LOS Y LAS ADOLESCENTES QUE ASISTEN A LOS ESTABLECIMIENTOS DE NIVEL EDUCATIVO MEDIO EN LA PROVINCIA DE NEUQUÉN DE ACUERDO A LO ESTABLECIDO EN LA LEY 24240.

DESDE EL PROGRAMA SE PROMUEVE QUE LOS Y LAS JÓVENES DE 16 A 18 AÑOS, ACCEDAN AL CONOCIMIENTO DE LOS DERECHOS Y OBLIGACIONES COMO CIUDADANO/AS CONSUMIDORES RESPONSABLES, PERMITIENDOLES CONOCER EL FUNCIONAMIENTO DE LA SOCIEDAD DE CONSUMO Y LOS MECANISMOS DE LOS QUE DISPONEN.

LA ADQUISICIÓN DE ESTAS HERRAMIENTAS, LES PERMITE ACTUAR COMO CONSUMIDOR RESPONSABLE CONOCEDOR DE SUS DERECHOS Y OBLIGACIONES DE ACUERDO A LO ESTIPULADO EN EL MARCO LEGAL ESTABLECIDO EN LA LEY 24240, MOTIVANDO ACCIONES RESPONSABLES ANTE LOS DIFERENTES ACTOS DE CONSUMO DE BIENES Y SERVICIOS QUE LA VIDA COTIDIANA PRESENTA, ASUMIENDO UNA ACTITUD CRÍTICA Y ACTIVA AL RESPECTO,

ES A TRAVÉS DE ENCUENTROS VIRTUALES Y/PRESENCIALES INFORMATIVOS REALIZADOS EN EL MARCO DE LA LEY N° 24240 DIRIGIDA A LAS Y LOS ADOLESCENTES QUE ASISTEN A LOS ESTABLECIMIENTOS EDUCATIVOS DEL NIVEL MEDIO DE LA PROVINCIA DE NEUQUÉN, QUE SE LOGRARÁ EL COMETIDO DEL MISMO.

EL PROGRAMA ORIENTADO A RESULTADOS SE ENCUENTRA DISEÑADO CON PERSPECTIVA DE GÉNERO CON EL OBJETIVO DE MEDIR DESDE LA IMPLEMENTACIÓN DE SU PLAN DE ACCIÓN, COMO EL MISMO CONTRIBUYE A GENERAR IGUALDAD ENTRE LOS GÉNEROS QUE SE VISIBILIZA EN EL ACHICAMIENTO DE LA BRECHA EXISTENTE.

OBJETIVOS:

OBJETIVO PRINCIPAL:

EN EL PERIODO COMPRENDIDO DEL 2021 AL 2023, EL PROGRAMA SE PROPONE LOGRAR QUE AL MENOS 8.640 JÓVENES (R EPRESENTAN EL 60% DE UN TOTAL DE 14.400 JOVENES) COMPRENDIDO/AS EN LA FRANJA ETARIA DE 16 A 18 AÑOS DE LA PROVINCIA DE NEUQUÉN, ACCEDAN A CONOCER SUS DERECHOS Y OBLIGACIONES SEGÚN LO ESTIPULADO EN LA LEY N° 24240, GARANTIZANDO UNA MEJOR CALIDAD DE VIDA EN SU CONDICIÓN DE CIUDADANO/A CONSUMIDOR/A RESPONSABLE

OBJETIVOS ESPECÍFICOS:

1. CONFORMAR DELEGACIONES DE PROTECCIÓN AL CONSUMIDOR QUE ACTUEN DE ENLACE CON LOS ESTABLECIMIENTOS ESCOLARES DE NIVEL MEDIO EN LOS MUNICIPIOS Y/O COMISIONES DE FOMENTO DE LA PROVINCIA.
2. REALIZAR CAMPAÑAS DE DIFUSIÓN Y PROMOCIÓN DE DERECHOS Y OBLIGACIONES DE LA CIUDADANÍA EN CALIDAD DE CONSUMIDORES RESPONSABLES.
3. REALIZAR EVENTOS, JORNADAS Y ENCUENTROS EN EL MARCO DE LA LEY N° 24240.
4. MONITOREAR Y/O REALIZAR EL SEGUIMIENTO DE LAS ACTIVIDADES REALIZADAS EN RELACION A LAS ACTIVIDADES PLANIFICADAS POR EL PROGRAMA.

**DENOMINACIÓN:** JÓVENES, CONSUMO Y DERECHOS - DEFENSA DEL CONSUMIDOR  
**CODIFICACIÓN PRESUPUESTARIA:** JUR: 20 SA: CD - PRG 78  
**PRESUPUESTO ASIGNADO:** GASTO DE PERSONAL \$ 4.030.684 + OTROS GASTOS \$ 2.027.100 = TOTAL \$ 6.057.784

RESUMEN NARRATIVO		INDICADOR	SUPUESTOS
FIN	1	CONTRIBUYE A LOS ODS N° 4: EDUCACIÓN DE CALIDAD (META 4.1); ODS N° 5: IGUALDAD DE GÉNERO (META 5.C). CON RESPECTO AL PLAN PROVINCIAL QUINQUENAL 2019 - 2030, EL PROGRAMA CONTRIBUYE AL OBJETIVO ESTRATÉGICO N° 21: PLAN PROVINCIAL DE PREVENCIÓN Y PROMOCIÓN DE DERECHOS DE LA CIUDADANÍA-2023.	
	1	<p><b>Nombre:</b> PORCENTAJE DE LAS JUVENTUDES POR GÉNERO DE LA FRANJA ETARIA DE 16 A 18 AÑOS QUE ASISTEN A ESTABLECIMIENTOS DE NIVEL MEDIO POR MUNICIPIOS Y/O COMISIONES DE FOMENTO, Y ACCEDEN A FORMARSE COMO CIUDADANOS CONSUMIDORES RESPONSABLES.</p> <p><b>Objetivo:</b> PERMITE MEDIR LA PARTICIPACIÓN DE LOS Y LAS JÓVENES EN LOS ENCUENTROS INFORMATIVOS QUE SE ORGANIZAN DESDE LOS ESTABLECIMIENTOS DE NIVEL MEDIO SOBRE DERECHOS Y OBLIGACIONES COMO CONSUMIDORES RESPONSABLES EN LOS MUNICIPIOS Y/O COMISIONES DE FOMENTO DE LA PROVINCIA DE NEUQUÉN.</p> <p><b>Valor Deseable:</b> 300 ALUMNOS/AS PARTICIPANTES</p> <p><b>Método de Cálculo:</b> (CANTIDAD DE JÓVENES POR GENERO Y POR MUNICIPIO Y/O COMISIONES DE FOMENTO DE 16 A 18 AÑOS QUE ASISTEN Y PARTICIPAN EN LOS ENCUENTROS INFORMATIVOS/ CANTIDAD DE JÓVENES POR GENERO Y POR MUNICIPIO Y/O COMISION DE FOMENTO DE 16 A 18 AÑOS QUE ASISTEN A ESTABLECIMIENTOS DE NIVEL EDUCATIVO MEDIO)*100</p> <p><b>Medio de Verificación:</b> PLANILLAS DE ASISTENCIA, RECLAMOS Y CONSULTAS A TRAVÉS DE LAS REDES SOCIALES.</p> <p><b>Línea de Base:</b> EN CONSTRUCCIÓN.</p>	LOS Y LAS JÓVENES DE LA PROVINCIA DE NEUQUÉN QUE ASISTEN A NIVEL EDUCATIVO MEDIO DEMUESTRAN INTERÉS EN CONOCER SUS DERECHOS Y OBLIGACIONES ESTIPULADOS EN LA LEY 24240. LOS Y LAS JÓVENES DE NIVEL EDUCATIVO MEDIO PARTICIPAN ACTIVAMENTE DE LOS ENCUENTROS VIRTUALES Y/O PRESENCIALES QUE SE ORGANIZAN PARA TAL FIN. LOS Y LAS AUTORIDADES DE LOS ESTABLECIMIENTOS DE NIVEL EDUCATIVO MEDIO DEMUESTRAN INTERÉS EN ESTA LÍNEA DE TRABAJO.
PROPÓSITO	1	<p><b>Nombre:</b> PORCENTAJE DE BENEFICIARIOS SATISFECHOS</p> <p><b>Objetivo:</b> PERMITE MEDIR LA CALIDAD DE LAS FORMACIONES QUE SE BRINDAN DESDE EL PROGRAMA A PARTIR DE LA SATISFACCIÓN QUE LE PRODUCE A LOS/AS JÓVENES QUE PARTICIPAN EN LAS FORMACION DE DERECHOS AL CONSUMIDOR.</p> <p><b>Valor Deseable:</b> 100% BENEFICIARIOS SATISFECHOS</p> <p><b>Método de Cálculo:</b> (CANTIDAD DE BENEFICIARIOS ENCUESTADOS SATISFECHOS/AS / CANTIDAD DE BENEFICIARIOS ENCUESTADOS/AS)*100</p> <p><b>Medio de Verificación:</b> ENCUESTA DE SATISFACCIÓN REALIZADA A LAS JUVENTUDES DESDE LOS ESTABLECIMIENTOS DE NIVEL MEDIO ADHERIDOS PARA FORMAR JÓVENES EN DERECHO AL CONSUMIDOR.</p> <p><b>Línea de Base:</b> EN CONSTRUCCIÓN</p>	

**DENOMINACIÓN:** JÓVENES, CONSUMO Y DERECHOS - DEFENSA DEL CONSUMIDOR  
**CODIFICACIÓN PRESUPUESTARIA:** JUR: 20 SA: CD - PRG 78  
**PRESUPUESTO ASIGNADO:** GASTO DE PERSONAL \$ 4.030.684 + OTROS GASTOS \$ 2.027.100 = TOTAL \$ 6.057.784

RESUMEN NARRATIVO		INDICADOR	SUPUESTOS
<b>COMPONENTE</b>	1 DELEGACIONES DE DEFENSA DEL CONSUMIDOR CONFORMADAS EN LOS MUNICIPIOS Y/O COMISIONES DE FOMENTO DE LA PROVINCIA	<p><b>Nombre:</b> CANTIDAD DE MUNICIPIOS Y/O COMISIONES DE FOMENTO CON DELEGACIONES DE DEFENSA AL CONSUMIDOR CONFORMADAS</p> <p><b>Objetivo:</b> PERMITE CONOCER LA PROPORCIÓN DE MUNICIPIOS Y/O COMISIONES DE FOMENTO QUE ACCEDIERON A CONFORMAR DELEGACIONES ENLACE CON LOS ESTABLECIMIENTOS DE NIVEL MEDIO PARA PROMOVER QUE LOS Y LAS JOVENES ACCEDAN A CONOCER SUS DERECHOS Y OBLIGACIONES COMO CIUDADANOS/AS CONSUMIDORES RESPONSABLES</p> <p><b>Valor Deseable:</b> 12 MUNICIPIOS CON DELEGACIÓN DE DEFENSA AL CONSUMIDOR CONFORMADAS</p> <p><b>Método de Cálculo:</b> SUMATORIA DE DELEGACIONES DE DEFENSA DEL CONSUMIDOR CONFORMADAS</p> <p><b>Medio de Verificación:</b> PLANILLAS DE ASISTENCIAS, INFORMES, REGISTROS FOTOGRAFICOS DE CAPACITACIONES Y VISTAS.</p> <p><b>Línea de Base:</b> EN CONSTRUCCIÓN.</p>	SE LOGRA UN TRABAJO ARTICULADO ENTRE LOS ESTABLECIMIENTOS DE NIVEL MEDIO Y EL ORGANISMO. LOS ESTABLECIMIENTOS DE NIVEL MEDIO DE LOS MUNICIPIOS Y/O COMISIONES DE FOMENTO ESTAN INTERESADOS EN LA PROPUESTA PARA QUE LOS Y LAS JÓVENES DE 16 A 18 AÑOS CONOZCAN SUS DERECHOS Y OBLIGACIONES EN CALIDAD DE CIUDADANOS/AS CONSUMIDORES RESPONSABLES.
		<p><b>Nombre:</b> CANTIDAD DE ESTABLECIMIENTOS EDUCATIVOS DE NIVEL MEDIO QUE PROMUEVEN LOS DERECHOS Y OBLIGACIONES DE LA LEY DEL CONSUMIDOR- LEY 21240</p> <p><b>Objetivo:</b> PERMITE CONOCER CUANTOS ESTABLECIMIENTOS EDUCATIVOS DE NIVEL MEDIO POR MUNICIPIO Y/O COMISION DE FOMENTO PROMUEVEN EL ACCESO DE LOS Y LAS JÓVENES DE 16 A 18 AÑOS A CONOCER SUS DERECHOS Y OBLIGACIONES COMO CONSUMIDOR/A RESPONSABLE</p> <p><b>Valor Deseable:</b> 10 ESTABLECIMIENTOS EDUCATIVOS DE NIVEL MEDIO ADHERIDOS PARA PROMOVER DERECHOS DEL CONSUMIDOR</p> <p><b>Método de Cálculo:</b> SUMATORIA DE ESTABLECIMIENTOS EDUCATIVOS DE NIVEL MEDIO QUE PROMUVEN LA LEY DEL CONSUMIDOR</p> <p><b>Medio de Verificación:</b> REGISTROS PROPIOS. ACUERDOS FORMALIZADOS CON ESTABLECIMIENTOS EDUCATIVOS.</p> <p><b>Línea de Base:</b> EN CONSTRUCCION</p>	

**DENOMINACIÓN:** JÓVENES, CONSUMO Y DERECHOS - DEFENSA DEL CONSUMIDOR  
**CODIFICACIÓN PRESUPUESTARIA:** JUR: 20 SA: CD - PRG 78  
**PRESUPUESTO ASIGNADO:** GASTO DE PERSONAL \$ 4.030.684 + OTROS GASTOS \$ 2.027.100 = TOTAL \$ 6.057.784

RESUMEN NARRATIVO		INDICADOR	SUPUESTOS
<b>C O M P O N E N T E</b>	2	<p>CAMPAÑA DE DIFUSIÓN, COMUNICACIÓN Y PROMOCIÓN DE LOS DERECHOS COMO CONSUMIDORES RESPONSABLES, LOGRADAS.</p>	<p>EXISTEN RECURSOS ECONÓMICOS PARA ADQUIRIR FOLLETERIA Y REALIZAR LAS CAMPAÑAS DE COMUNICACIÓN Y DIFUSIÓN. SE CUENTA CON EL APOYO DE MEDIOS DE COMUNICACIÓN PARA LA DIFUSIÓN. SE CUENTA CON EL INTERÉS DEL PERSONAL DE LAS DIFERENTES ÁREAS DEL ORGANISMO PARA PARTICIPAR.</p>
		<p><b>Nombre:</b> CANTIDAD DE CAMPAÑAS DE DIFUSIÓN PARA PROMOVER LA LEY DEL CONSUMIDOR ENTRE LOS/AS JÓVENES DE 16 A 18 AÑOS</p> <p><b>Objetivo:</b> PERMITE CONOCER EL GRADO DE AVANCE EN CUANTO A LA IMPLEMENTACIÓN DE LAS CAMPAÑAS DE DIFUSIÓN Y COMUNICACIÓN DE LA LEY DE CONSUMIDOR ENTRE LOS/LAS JOVENES DE 16 A 18 AÑOS</p> <p><b>Valor Deseable:</b> 10 CAMPAÑAS REALIZADAS</p> <p><b>Método de Cálculo:</b> SUMATORIA DE CAMPAÑAS DE DIFUSION</p> <p><b>Medio de Verificación:</b> CAMPAÑA DE DIFUSION PUBLICITADA</p> <p><b>Línea de Base:</b> EN CONSTRUCCIÓN</p> <hr/> <p><b>Nombre:</b> CANTIDAD DE PIEZAS COMUNICACIONALES DISEÑADAS E IMPLEMENTADAS</p> <p><b>Objetivo:</b> PERMITE CONOCER LA CANTIDAD DE PIEZAS COMUNICACIONALES DISEÑADAS POR EL PROGRAMA</p> <p><b>Valor Deseable:</b> 1600 PIEZAS COMUNICACIONALES IMPLEMENTADAS</p> <p><b>Método de Cálculo:</b> SUMATORIA DE PIEZAS COMUNICACIONALES DISEÑADAS E IMPLEMENTADAS</p> <p><b>Medio de Verificación:</b> RADIO. TV. PAGINA WEB. REDES SOCIALES.</p> <p><b>Línea de Base:</b> EN CONSTRUCCION</p>	
	3	<p>EVENTOS EN FECHAS CONMEMORATIVAS, JORNADAS Y ENCUENTROS PARA PROMOVER LOS DERECHOS Y OBLIGACIONES COMO CIUDADANO/A CONSUMIDOR RESPONSABLE, REALIZADOS.</p>	<p>EXISTEN LOS RECURSOS ECONÓMICOS PARA SOLVENTAR VIÁTICOS, TRANSPORTE, ALOJAMIENTO DE LAS/OS ORGANIZADORES. SE CUENTA CON EL APOYO DE MEDIOS DE COMUNICACIÓN QUE COLABOREN EN LA DIFUSIÓN DE LOS EVENTOS. SE CUENTA CON EL INTERÉS DEL PERSONAL DE LAS DIFERENTES ÁREAS DEL ORGANISMO Y DE LOS REFERENTES DE LAS DELEGACIONES DE PROTECCIÓN AL CONSUMIDOR PARA PARTICIPAR EN LA ORGANIZACIÓN DE LOS EVENTOS. ESTAN DADAS LAS CONDICIONES COYUNTURALES PARA QUE SE LLEVEN ADELANTE LOS EVENTOS PLANIFICADOS. NO EXISTE UN CONTEXTO DE PANDEMIA A NIVEL MUNDIAL.</p>
		<p><b>Nombre:</b> CANTIDAD DE EVENTOS, JORNADAS Y ENCUENTROS REALIZADOS PARA PROMOVER LA LEY DE CONSUMIDOR</p> <p><b>Objetivo:</b> PERMITE CONOCER LA VARIACION PORCENTUAL DE LOS EVENTOS, JORNADAS Y ENCUENTROS REALIZADOS PARA PROMOVER LA LEY EN DEFENSA DEL CONSUMIDOR EN LA PROVINCIA DEL NEUQUÉN</p> <p><b>Valor Deseable:</b> 6 JORNADAS REALIZADAS 2 EVENTOS REALIZADOS</p> <p><b>Método de Cálculo:</b> SUMATORIA DE EVENTOS, JORNADAS Y ENCUENTROS REALIZADOS</p> <p><b>Medio de Verificación:</b> PLANILLA DE EVENTOS REALIZADOS, REGISTROS FOTOGRÁFICOS, REGISTROS AUDIO VISUAL Y VISTAS.</p> <p><b>Línea de Base:</b> EN CONSTRUCCIÓN.</p>	

**DENOMINACIÓN:** JÓVENES, CONSUMO Y DERECHOS - DEFENSA DEL CONSUMIDOR  
**CODIFICACIÓN PRESUPUESTARIA:** JUR: 20 SA: CD - PRG 78  
**PRESUPUESTO ASIGNADO:** GASTO DE PERSONAL \$ 4.030.684 + OTROS GASTOS \$ 2.027.100 = TOTAL \$ 6.057.784

RESUMEN NARRATIVO		INDICADOR	SUPUESTOS
<b>C O M P O N E N T E</b>	4	<p><b>Nombre:</b> CANTIDAD DE INFORMES DE MONITOREO REALIZADOS</p> <p><b>Objetivo:</b> PERMITE MEDIR LA EVOLUCION DE LAS ACTIVIDADES QUE EL PROGRAMA LOGRÒ REALIZAR DE ACUERDO A LAS ACTIVIDADES PLANIFICADAS DURANTE CADA CORTE TRIMESTRAL. DE ESTA MANERA EL REFERENTE PLANIFICADOR TIENE LA POSIBILIDAD DE REVER SI LAS ACTIVIDADES PLANIFICADAS SON LAS ACERTADAS PARA EL LOGRO DEL PROPÓSITO QUE LE DIO ORIGEN AL PROGRAMA. DE TODAS FORMAS, LA FLEXIBILIDAD DE LA METODOLOGÍA LE PERMITE READECUAR SU PLANIFICACION DE ACUERDO A LA REALIDAD COYUNTURAL QUE ATRAVIESA A LA PROVINCIA.</p> <p><b>Valor Deseable:</b> 4 INFORMES REALIZADOS</p> <p><b>Método de Cálculo:</b> SUMATORIA DE CANTIDAD DE INFORMES DE MONITOREO REALIZADOS</p> <p><b>Medio de Verificación:</b> INFORME DE MONITOREO</p> <p><b>Línea de Base:</b> EN CONSTRUCCIÓN</p>	<p>EXISTE UN CONTEXTO MUNDIAL SIN PANDEMIA PARA LLEVAR ADELANTE LAS ACTIVIDADES DEL PROGRAMA EN FORMA PRESENCIAL. EXISTE CAPACIDAD DE ADAPTACIÓN DE LAS ACTIVIDADES DEL PROGRAMA PARA LLEVARLAS ADELANTE EN FORMA VIRTUAL Y/O PRESENCIAL.</p>
	<p>MONITOREO Y/O SEGUIMIENTO DE LAS ACTIVIDADES DEL PROGRAMA REALIZADAS.</p>		

## Programa Orientado a Resultado

## MINISTERIO DE CIUDADANIA

DENOMINACIÓN: **DECONSTRUCCIÓN DE MASCULINIDADES HEGEMÓNICAS**

CODIFICACIÓN PRESUPUESTARIA: JUR: 20 SA: CD - PRG 76 - SUB 1

POLÍTICA PÚBLICA:

EL PROGRAMA DECONSTRUCCIÓN DE MASCULINIDADES HEGEMÓNICAS CONTRIBUYE A:

ODS N° 5: GENERAR IGUALDAD DE GÉNERO (META: 5.2)

CON RESPECTO AL PLAN QUINQUENAL PROVINCIAL 2019-2030, EL PROGRAMA CONTRIBUYE A ESTABLECER COMO PRIORIDAD DE POLÍTICA PÚBLICA LA ATENCIÓN DE LAS VIOLENCIAS. COMO UNA ESTRATEGIA DE INTERVENCIÓN COLECTIVA SE PROCURA INCLUIR A LOS VARONES EN ESTA INICIATIVA BUSCANDO EL DES-APRENDIZAJE DE LAS CONDUCTAS VIOLENTAS.

EL DISPOSITIVO DE ATENCIÓN A VARONES SE ENCUADRA EN EL MARCO DE LA LEY 2785 EN EL ARTÍCULO 25 INCISO "R".

MEMORIA DESCRIPTIVA:

PROGRAMA BAJO LA METODOLOGÍA DE PRESUPUESTO ORIENTADO A RESULTADOS.

LAS RELACIONES SOCIALES SE CONSOLIDAN DESDE NORMAS PREESTABLECIDAS SOCIAL Y CULTURALMENTE, PLANTEANDO DIFERENTES MODOS DE RELACIONARSE, DEFINIENDO ROLES Y SISTEMAS DE PODER DETERMINADOS SEGUN EL GENERO.

TRABAJAR EN EL EMPODERAMIENTO DE LAS MUJERES RESULTA NECESARIO E IMPRESCINDIBLE A FIN DE PODER ATENUAR MOMENTÁNEAMENTE LAS CONSECUENCIAS DE LAS VIOLENCIAS RECIBIDAS, NO OBSTANTE, ES SOLO UN PALIATIVO.

INTERPELAR A LOS VARONES EN TORNO AL EJERCICIO DE VIOLENCIA, ENTENDIENDO A ESTA ÚLTIMA COMO TODO ACTO U OMISIÓN QUE BUSQUE SOMETER, DOMINAR Y CONTROLAR A OTRA PERSONA, ES FUNDAMENTAL.

TRAS LA SUPREMACIA DEL SISTEMA DE CREENCIAS PATRIARCAL, SE DISPONEN DISCURSOS PERFORMATIVOS QUE PROPONEN MASCULINIDADES HEGEMÓNICAS, CLARAMENTE ATRACTIVAS PARA LOS VARONES QUE SUPONEN UN REASEGURO DE SU JERARQUÍA.

SEGÚN LOS DATOS DEL OBSERVATORIO DE VIOLENCIA CONTRA LAS MUJERES EN EL PERÍODO DE OCTUBRE DE 2016 A SEPTIEMBRE DE 2019 SE HAN REGISTRADO 46752 DENUNCIAS DE VIOLENCIAS, SIENDO PRINCIPALMENTE MUJERES, NIÑAS Y ADOLESCENTES QUIENES DENUNCIAN Y SON AFECTADAS POR ESTOS EJERCICIOS LLEVADOS A CABO EN SU GRAN MAYORÍA POR VARONES.

EL FEMICIDIO CONSTITUYE LA MÁXIMA EXPRESIÓN DE VIOLENCIA HACIA LAS MUJERES Y EN LA PROVINCIA EN LO QUE VA DEL AÑO 2020 YA SE HAN COMETIDO 4.

LA EMERGENCIA SANITARIA DISPONE DE UN NUEVO ESCENARIO; INEDITO, NOVEDOSO Y CLARAMENTE DETERMINANTE DE LAS RELACIONES SEXO-ERÓTICAS-AFECTIVAS. ENTENDEMOS QUE EL DEVENIR DE ESTE NUEVO ESCENARIO DISPONE DE UN PUNTO DE INFLEXIÓN EN LA VIDA DE LAS PERSONAS, CON ALCANCES QUE AUN NO PODEMOS VISLUMBRAR.

EN EL CONTEXTO ACTUAL LA VIOLENCIA DE GÉNERO ENTENDIDA COMO UNA PROBLEMÁTICA SOCIAL, CULTURAL Y POLÍTICA, QUE AFECTA A DIFERENTES POBLACIONES EN CONDICIONES DE VULNERABILIDAD PSICOSOCIAL, SIENDO LAS MUJERES NIÑAS Y ADOLESCENTES QUIENES EN MAYOR MEDIDA DENUNCIAN Y SOLICITAN AL ESTADO PROTECCIÓN DE SUS DERECHOS, DEBIDO A QUE SON QUIENES SUFREN LAS CONSECUENCIAS DE LA ESTRUCTURA PATRIARCAL VIGENTE, SE HA AGUDIZADO NOTABLEMENTE

EN LA PROVINCIA DE NEUQUÉN EN EL MARCO DEL AISLAMIENTO SOCIAL LAS JUDICIALIZACION DE LAS SITUACIONES CONFLICTIVAS Y DE VIOLENCIAS SE HAN INCREMENTADO SIGNIFICATIVAMENTE. ANTES DE MARZO SOLO SE JUDICIALIZABAN ENTRE EL 15 Y 20% Y EN LA ACTUALIDAD EL 90%.

EN EL PERÍODO DE OCTUBRE DE 2016 A SEPTIEMBRE DE 2019 SE HAN REGISTRADO 46752 DENUNCIAS DE VIOLENCIAS SIENDO MÁS DEL 90% VARONES LOS DENUNCIADOS POR ESOS EJERCICIOS DE VIOLENCIAS.

ENTENDEMOS QUE EL APRENDIZAJE DE MODELOS DE MASCULINIDADES HEGEMÓNICAS SUJETOS A EJERCICIOS DE VIOLENCIAS COMO MECANISMOS LEGÍTIMOS PARA REASEGURAR EL DOMINIO MASCULINO CONSTITUYE UNA DE LAS CUESTIONES MÁS IMPORTANTES DE LA PROBLEMÁTICA ACTUAL.

EL PROGRAMA ORIENTADO A RESULTADOS SE ENCUENTRA DISEÑADO CON PERSPECTIVA DE GÉNERO (PPG) CON EL OBJETIVO DE MEDIR DESDE LA IMPLEMENTACIÓN DE SU PLAN DE ACCIÓN COMO EL MISMO CONTRIBUYE A GENERAR IGUALDAD ENTRE LOS GÉNEROS QUE SE VISIBILIZA EN EL ACHICAMIENTO DE LA BRECHA EXISTENTE.

OBJETIVOS:

OBJETIVO PRINCIPAL:

DURANTE EL PERÍODO 2021 A 2023 EL PROGRAMA DECONSTRUCCIÓN DE MASCULINIDADES HEGEMÓNICAS SE PROPONE QUE LOS 320 VARONES ALCANZADOS POR EL PROGRAMA A PARTIR DE LOS 16 AÑOS EN ADELANTE, DISMINUYAN LOS COMPORTAMIENTOS DE VIOLENCIA FÍSICA EJERCIDOS CONTRA LA MUJER EN EL DEPARTAMENTO CONFLUENCIA DE LA PROVINCIA DE NEUQUÉN, GENERANDO UN CAMBIO SOCIAL Y BIENESTAR COMUNITARIO.

OBJETIVOS ESPECÍFICOS:

1 RECOLECTAR DATOS

2 REALIZAR CAMPAÑAS DE CAPACITACIÓN, DESAPRENDIZAJES, SENSIBILIZACIÓN Y VISIBILIZACIÓN

3 DESARROLLAR ESTRATEGIA DE TERRITORIALIZACIÓN

4 MONITOREAR Y REALIZAR SEGUIMIENTO DE LAS ACTIVIDADES PARA EL DESARROLLO DE LOS ALCANCES DEL PROGRAMA CON EL OBJETO DE PONER EN VALOR EL PRESUPUESTO COMO ESTRATEGIA, HERRAMIENTA GENERADORA DE DATOS PARA SER UTILIZADA POR TOMADORES DE DECISIÓN CON EL FIN DE DOTAR DE EVIDENCIA ES POS DE REDIRIGIR LA GESTIÓN PÚBLICA HACIA LOS RESULTADOS ESPERADOS

5 GENERAR ESPACIOS DE ADOLESCENTES Y JOVENES.

6 DISEÑAR ESTRATEGIAS DE DIFUSIÓN Y COMUNICACIÓN DEL EQUIPO



**DENOMINACIÓN:** DECONSTRUCCIÓN DE MASCULINIDADES HEGEMÓNICAS  
**CODIFICACIÓN PRESUPUESTARIA:** JUR: 20 SA: CD - PRG 76 - SUB 1  
**PRESUPUESTO ASIGNADO:** GASTO DE PERSONAL \$ 9.394.889 + OTROS GASTOS \$ 810.000 = TOTAL \$ 10.204.889

RESUMEN NARRATIVO		INDICADOR	SUPUESTOS
<b>F I N</b>	1	EL PROGRAMA DECONSTRUCCIÓN DE MASCULINIDADES HEGEMÓNICAS CONTRIBUYE A: ODS N° 5: GENERAR IGUALDAD DE GÉNERO (META: 5.2) CON RESPECTO AL PLAN QUINQUENAL PROVINCIAL 2019-2030, EL PROGRAMA CONTRIBUYE A ESTABLECER COMO PRIORIDAD DE POLITICA PUBLICA LA ATENCION DE LAS VIOLENCIAS. COMO UNA ESTRATEGIA DE INTERVENCION COLECTIVA SE PROCURA INCLUIR A LOS VARONES EN ESTA INICIATIVA BUSCANDO EL DES-APRENDIZAJE DE LAS CONDUCTAS VIOLENTAS. EL DISPOSITIVO DE ATENCION A VARONES SE ENCUADRA EN EL MARCO DE LA LEY 2785 EN EL ARTICULO 25 INCISO "R".	
<b>P R O P Ó S I T O</b>	1	<p><b>Nombre:</b> PORCENTAJE DE SATISFACCIÓN DE LOS VARONES ALCANZADOS POR EL PROGRAMA POR CONTAR CON HERRAMIENTAS PARA RESOLVER SITUACIONES CONFLICTIVAS</p> <p><b>Objetivo:</b> PERMITE MEDIR LA SATISFACCION DE LOS VARONES ALCANZADOS EN TORNO A LA APROPIACION DE HERAMIENTAS BRINDADAS PARA LA RESOLUCION DE SITUACIONES CONFLICTIVAS DESDE EL BUEN TRATO</p> <p><b>Valor Deseable:</b> 80% DE LOS 320 VARONES ALCANZADOS SATISFECHOS (256 VARONES)</p> <p><b>Método de Cálculo:</b> (CANTIDAD DE VARONES SATISFECHOS/CANTIDAD DE VARONES ENCUESTADOS)*100</p> <p><b>Medio de Verificación:</b> ENCUESTA DE SATISFACCION</p> <p><b>Línea de Base:</b> EN CONSTRUCCION</p> <hr/> <p><b>Nombre:</b> PORCENTAJE DE VARONES ALCANZADOS POR EL PROGRAMA QUE SE APROPIAN DE LAS HERRAMIENTAS BRINDADAS POR EL PROGRAMA PARA RESOLVER CONFLICTOS DE VIOLENCIAS</p> <p><b>Objetivo:</b> PERMITE MEDIR LA VARIACIÓN PORCENTUAL DE LOS VARONES ALCANZADOS POR EL PROGRAMA QUE SE APROPIAN DE LAS HERRAMIENTAS TRANSMITIDAS PARA RESOLVER SITUACIONES DE VIOLENCIA</p> <p><b>Valor Deseable:</b> 80% DE LOS 320 VARONES DE LA ZONA CONFLUENCIAALCANZADOS (256 VARONES)</p> <p><b>Método de Cálculo:</b> ( CANTIDAD DE VARONES QUE DESARROLLÓ SENTIDO DE PERTENENCIA/ CANTIDAD DE VARONES ASISTENTES)*100</p> <p><b>Medio de Verificación:</b> REGISTRO DE TALLER</p> <p><b>Línea de Base:</b> EN CONSTRUCCIÓN</p> <hr/> <p><b>Nombre:</b> SATISFACCION DE LAS MUJERES (PAREJAS-EXPAREJAS) EN CUANTO A LA AUTONOMIA ALCANZADA INDIRECTAMENTE POR LA INTERVENCIÓN DEL PROGRAMA EN LOS VARONES</p> <p><b>Objetivo:</b> PERMITE MEDIR EL NIVEL DE SATISFACCION EN CUANTO A LA AUTONOMIA CON QUE VIVE LA MUJER LUEGO DE LA INCORPORACION DEL VARON EN EL DISPOSITIVO DE ATENCION A VARONES</p> <p><b>Valor Deseable:</b> 80% DE LAS MUJERES ENCUESTADAS SATISFECHAS</p> <p><b>Método de Cálculo:</b> (CANTIDAD DE MUJERES SATISFECHAS/CANTIDAS DE MUJERES ENCUESTADAS)*100</p> <p><b>Medio de Verificación:</b> ENCUESTA DE SATISFACCION</p> <p><b>Línea de Base:</b> EN CONSTRUCCIÓN</p>	LA PARTICIPACION IMPLICADA DE LOS VARONES EN LOS ESPACIOS PROPUESTOS HA GENERADO CAMBIOS OPORTUNOS EN LOS SISTEMAS DE CREENCIAS IMPERANTES, DESAPRENDIENDO MODELOS DE MASCULINIDADES HEGEMONICAS

**DENOMINACIÓN:** DECONSTRUCCIÓN DE MASCULINIDADES HEGEMÓNICAS  
**CODIFICACIÓN PRESUPUESTARIA:** JUR: 20 SA: CD - PRG 76 - SUB 1  
**PRESUPUESTO ASIGNADO:** GASTO DE PERSONAL \$ 9.394.889 + OTROS GASTOS \$ 810.000 = TOTAL \$ 10.204.889

RESUMEN NARRATIVO		INDICADOR	SUPUESTOS
PROPÓSITO	1 DURANTE EL PERIODO 2021, EL PROGRAMA DECONSTRUCCIÓN DE MASCULINIDADES HEGEMÓNICAS SE PROPONE QUE LOS 320 VARONES ALCANZADOS POR EL PROGRAMA A PARTIR DE LOS 16 AÑOS EN ADELANTE, DISMINUYAN COMPORTAMIENTOS DE VIOLENCIA FISICA EN EL DEPARTAMENTO CONFLUENCIA DE LA PROVINCIA DE NEUQUEN, GENERANDO UN CAMBIO SOCIAL Y BIENESTAR COMUNITARIA	<p><b>Nombre:</b> PORCENTAJE DE VARONES ALCANZADOS POR EL PROGRAMA QUE DISMINUYEN REACCIONES VIOLENTAS ANTE SITUACIONES CONFLICTIVAS</p> <p><b>Objetivo:</b> PERMITE MEDIR LA DISMINUCIÓN DE REACCIONES VIOLENTAS ANTE SITUACIONES CONFLICTIVAS DE LOS VARONES ALCANZADOS POR EL PROGRAMA</p> <p><b>Valor Deseable:</b> 25% DE LOS VARONES ALCANZADOS SE ESPERA QUE REDUZCAN REACCIONES VIOLENTAS ANTE SITUACIONES CONFLICTIVAS (DE 320 VARONES SE ESPERA SE REDUZCA AL MENOS A 256 VARONES)</p> <p><b>Método de Cálculo:</b> (CANTIDAD DE VARONES ALCANZADOS QUE REDUCEN REACCIONES VIOLENTAS/CANTIDAD DE VARONES ALCANZADOS)*100</p> <p><b>Medio de Verificación:</b> DATOS DEL OBSERVATORIO DE VIOLENCIA CONTRA LAS MUJERES. DENUNCIAS JUDICIALIZADAS. CANTIDAD DE FEMICIDIOS.</p> <p><b>Línea de Base:</b> 2020. 90% DE SITUACIONES CONFLICTIVAS Y DE VIOLENCIA JUDICIALIZADAS. A SEPTIEMBRE DEL 2019, 46752 DENUNCIAS DE VIOLENCIA. A SEPTIEMBRE DEL 2020, 4 FEMICIDIOS.</p>	LA PARTICIPACION IMPLICADA DE LOS VARONES EN LOS ESPACIOS PROPUESTOS HA GENERADO CAMBIOS OPORTUNOS EN LOS SISTEMAS DE CREENCIAS IMPERANTES, DESAPRENDIENDO MODELOS DE MASCULINIDADES HEGEMONICAS

**DENOMINACIÓN:** DECONSTRUCCIÓN DE MASCULINIDADES HEGEMÓNICAS  
**CODIFICACIÓN PRESUPUESTARIA:** JUR: 20 SA: CD - PRG 76 - SUB 1  
**PRESUPUESTO ASIGNADO:** GASTO DE PERSONAL \$ 9.394.889 + OTROS GASTOS \$ 810.000 = TOTAL \$ 10.204.889

RESUMEN NARRATIVO		INDICADOR	SUPUESTOS
C O M P O N E N T E	1 RECOLECCION DE DATOS REALIZADA	<p><b>Nombre:</b> CANTIDAD DE VARONES PRE ADMITIDOS Y ADMITIDOS ENTREVISTADOS PARA INGRESAR A DISPOSITIVOS DE ATENCION A VARONES (DAV)</p> <p><b>Objetivo:</b> PERMITE CONOCER CUANTOS DE LOS VARONES ENTREVISTADOS SON ADMITIDOS PARA PARTICIPAR EN EL DISPOSITIVO DE ATENCIÓN A VARONES (DAV)</p> <p><b>Valor Deseable:</b> 320 VARONES ADMITIDOS EN DAV</p> <p><b>Método de Cálculo:</b> SUMATORIA DE CANTIDAD DE VARONES ADMITIDOS ENTREVISTADOS</p> <p><b>Medio de Verificación:</b> PLANILLA DE ADMISION</p> <p><b>Línea de Base:</b> EN CONSTRUCCIÓN</p>	LOS EQUIPOS PSICO-SOCIALES, EQUIPOS EDUCATIVOS Y DEMAS EQUIPOS DEL PODER EJECUTIVO, Y LOS DEL PODER JUDICIAL, SUMADOS A LAS ORGANIZACIONES DE LA SOCIEDAD CIVIL QUE NECESITAN CO-INTERVENIR CON EL DISPOSITIVO DE ATENCION A VARONES COMPLETAN OPORTUNAMENTE LOS INSTRUMENTOS DE RECOLECCION DE DATOS PROPUESTOS
		<p><b>Nombre:</b> CANTIDAD DE ENTREVISTAS REALIZADAS A VARONES EN LA ETAPA DE PRE ADMISION Y ADMISION A DAV</p> <p><b>Objetivo:</b> PERMITE CONOCER LA VALORACION DEL RIESGO (PORTACION DE ARMAS, DELITOS CONTRA LA INTEGRIDAD SEXUAL, REINCIDENCIA, ETC) DE LOS VARONES ENTREVISTADOS EN LA ETAPA DE PRE ADMISION Y ADMISION A DAV</p> <p><b>Valor Deseable:</b> 500 ENTREVISTAS REALIZADAS</p> <p><b>Método de Cálculo:</b> SUMATORIA DE VARONES ENTREVISTADOS EN ETAPA DE PRE ADMISION Y ADMISION A DAV</p> <p><b>Medio de Verificación:</b> ENTREVISTA A VARONES</p> <p><b>Línea de Base:</b> EN CONSTRUCCION</p>	

**DENOMINACIÓN:** DECONSTRUCCIÓN DE MASCULINIDADES HEGEMÓNICAS  
**CODIFICACIÓN PRESUPUESTARIA:** JUR: 20 SA: CD - PRG 76 - SUB 1  
**PRESUPUESTO ASIGNADO:** GASTO DE PERSONAL \$ 9.394.889 + OTROS GASTOS \$ 810.000 = TOTAL \$ 10.204.889

RESUMEN NARRATIVO		INDICADOR	SUPUESTOS
C O M P O N E N T E	2 CAMPAÑAS DE CAPACITACION, DESAPRENDIZAJES, SENSIBILIZACION Y VISIBILIZACION REALIZADAS	<b>Nombre:</b> CANTIDAD DE VARONES QUE FUERON ADMITIDOS Y ASISTEN A LOS TALLERES DE SENSIBILIZACIÓN PROPUESTOS POR EL DISPOSITIVO DE ATENCIÓN A VARONES  <b>Objetivo:</b> PERMITE MEDIR LA ASISTENCIA DE LOS VARONES SELECCIONADOS EN LA ETAPA DE ADMISIÓN DEL DISPOSITIVO DE ATENCIÓN A VARONES A LOS TALLERES DE SENSIBILIZACION  <b>Valor Deseable:</b> 200 VARONES ADMITIDOS EN DAV  <b>Método de Cálculo:</b> SUMATORIA DE VARONES QUE ASISTEN A LOS TALLERES DE SENSIBILIZACIÓN  <b>Medio de Verificación:</b> REGISTRO DE TALLER  <b>Línea de Base:</b> EN CONSTRUCCIÓN	LA PUBLICACION DE LA GUIA DE PRACTICAS Y SISTEMATIZACION DE LA EXPERIENCIA DEL DISPOSITIVO DE ATENCION A VARONES CONTRIBUYE A QUE SE PROMUEVAN ESPACIOS SIMILIARES EN EL RESTO DE LA PROVINCIA  LAS PERSONAS SE INTERESAN Y PARTICIPAN ACTIVAMENTE DE LOS TALLERES DE DESAPRENDIZAJE, LAS JORNADAS DE CAPACITACION Y VISIBILIZACION
		<b>Nombre:</b> CANTIDAD DE VARONES ADMITIDOS QUE ASISTEN A TALLERES SISTEMATICOS PROPUESTOS POR EL DISPOSITIVO DE ATENCIÓN A VARONES  <b>Objetivo:</b> PERMITE CONOCER LA CANTIDAD DE VARONES ADMITIDOS QUE PARTICIPAN DE LOS TALLERES SISTEMATICOS PROPUESTOS POR EL DISPOSITIVO DE ATENCIÓN A VARONES  <b>Valor Deseable:</b> 120 VARONES ADMITIDOS EN DAV  <b>Método de Cálculo:</b> SUMATORIA DE VARONES ADMITIDOS QUE PARTICIPAN EN TALLERES SITEMATICOS  <b>Medio de Verificación:</b> REGISTRO DE ASISTENCIA DE VARONES ADMITIDOS  <b>Línea de Base:</b> EN CONSTRUCCIÓN	
3	ESTRATEGIAS DE TERRITORIALIDAD DESPLEGADA	<b>Nombre:</b> CANTIDAD DE EQUIPOS DE ATENCION A VARONES CONSTITUIDOS  <b>Objetivo:</b> PERMITE MEDIR LA CONCRECION DE LA PROPUESTA DE DESCENTRALIZACION MEDIANTE LOS EQUIPOS DE ATENCION A VARONES CONSTITUIDOS EN DISTINTAS CIUDADES DE LA PROVINCIA DE NEUQUÉN  <b>Valor Deseable:</b> 2 EQUIPOS DE ATENCION A VARONES CONSTITUIDOS  <b>Método de Cálculo:</b> SUMATORIA DE EQUIPOS DE ATENCION A VARONES CONSTITUIDOS  <b>Medio de Verificación:</b> ACUERDOS FORMALIZADOS CON LAS DISTINTAS LOCALIDADES  <b>Línea de Base:</b> EN CONSTRUCCIÓN	LA GESTION GUBERNAMENTAL PROMUEVE LA CREACION DE DISPOSITIVOS DE ATENCION A VARONES EN DISTINTAS CIUDADES DE LA PROVINCIA
		<b>Nombre:</b> CANTIDAD DE DISPOSITIVOS DE ATENCION A VARONES (DAV) INSTALADOS  <b>Objetivo:</b> PERMTE CONOCER EL ANCLAJE TERRITORIAL DE LOS DAV MEDIANTE LOS DAV REALMENTE INSTALADOS EN LA PROVINCIA DE NEUQUEN  <b>Valor Deseable:</b> 1 DISPOSITIVO DE ATENCION A VARONES (DAV) INSTALADO  <b>Método de Cálculo:</b> SUMATORIA DE DAV INSTALADOS  <b>Medio de Verificación:</b> ACUERDOS FORMALIZADOS  <b>Línea de Base:</b> EN CONSTRUCCION	

**DENOMINACIÓN:** DECONSTRUCCIÓN DE MASCULINIDADES HEGEMÓNICAS  
**CODIFICACIÓN PRESUPUESTARIA:** JUR: 20 SA: CD - PRG 76 - SUB 1  
**PRESUPUESTO ASIGNADO:** GASTO DE PERSONAL \$ 9.394.889 + OTROS GASTOS \$ 810.000 = TOTAL \$ 10.204.889

RESUMEN NARRATIVO		INDICADOR	SUPUESTOS
<b>COMPONENTE</b>	4	<p>MONITOREO Y SEGUIMIENTO DE LAS ACTIVIDADES Y DISTINTAS ACCIONES DESPLEGADAS POR EL PROGRAMA, REALIZADO</p> <p><b>Nombre:</b> CANTIDAD DE VARONES DEL DAV MONITOREADOS</p> <p><b>Objetivo:</b> PERMITE MEDIR LA INCIDENCIA EN LA VIDA DE LOS VARONES DE LAS PROPUESTAS DEL DISPOSITIVO DE ATENCIÓN A VARONES (DAV)</p> <p><b>Valor Deseable:</b> 320 VARONES ADMITIDOS EN DAV</p> <p><b>Método de Cálculo:</b> SUMATORIA DE ENTREVISTAS SEMIDIRIGIDAS CON RESPECTO A LOS INFORMES SISTEMATIZADOS</p> <p><b>Medio de Verificación:</b> ENTREVISTAS SEMIDIRIGIDAS. INFORMES SISTEMATIZADOS.</p> <p><b>Línea de Base:</b> EN CONSTRUCCIÓN</p>	<p>LOS EQUIPOS TECNICOS FACILITAN MATERIALES TEORICOS PRACTICOS QUE PERMITEN DESARROLLAR EL MONITOREO Y SEGUIMIENTO</p>
		<p><b>Nombre:</b> CANTIDAD DE INFORMES DE MONITOREO REALIZADOS</p> <p><b>Objetivo:</b> PERMITE CONOCER LA EVOLUCIÓN DE LAS ACTIVIDADES DEL PROGRAMA CON EL OBJETIVO DE GENERAR DATOS PARA LA MEJORA DEL PLAN DE ACCION LLEVADO ADELANTE POR EL PROGRAMA</p> <p><b>Valor Deseable:</b> 4 INFORMES REALIZADOS</p> <p><b>Método de Cálculo:</b> SUMATORIA DE INFORMES DE MONITOREO REALIZADOS</p> <p><b>Medio de Verificación:</b> INFOME DE MONITOREO</p> <p><b>Línea de Base:</b> EN CONSTRUCCION</p>	
	5	<p>ESPACIOS DE ATENCION PARA ADOLESCENTES Y JOVENES GENERADOS</p> <p><b>Nombre:</b> CANTIDAD DE VARONES JOVENES Y ADOLESCENTES ENTREVISTADOS ADMITIDOS EN EL DISPOSITIVO DE ATENCIÓN A VARONES (DAV)</p> <p><b>Objetivo:</b> PERMITE MEDIR LA INCLUSION DE LOS JOVENES EN LA POLITICA PUBLICA DISEÑADA CON EL FIN DE REDUCIR LAS REACCIONES VIOLENTAS DE LOS VARONES ANTE SITUACIONES CONFLICTIVAS</p> <p><b>Valor Deseable:</b> 50 VARONES ADMITIDOS EN DAV</p> <p><b>Método de Cálculo:</b> SUMATORIA DE CANTIDAD DE VARONES JOVENES Y ADOLESCENTES ADMITIDOS EN RELACION A LOS ENTREVISTADOS</p> <p><b>Medio de Verificación:</b> PLANILLA DE ADMISION</p> <p><b>Línea de Base:</b> EN CONSTRUCCIÓN</p>	<p>EL EQUIPO TECNICO DESARROLLA CONDICIONES PARA LA CREACION DEL AREA DE ATENCION PARA ADOLESCENTES Y JOVENES. LOS JOVENES Y ADOLESCENTES MUESTRAN INTERES Y PARTICIPAN EN EL ESPACIO GENERADO.</p>

**DENOMINACIÓN:** DECONSTRUCCIÓN DE MASCULINIDADES HEGEMÓNICAS  
**CODIFICACIÓN PRESUPUESTARIA:** JUR: 20 SA: CD - PRG 76 - SUB 1  
**PRESUPUESTO ASIGNADO:** GASTO DE PERSONAL \$ 9.394.889 + OTROS GASTOS \$ 810.000 = TOTAL \$ 10.204.889

RESUMEN NARRATIVO		INDICADOR	SUPUESTOS
COMPONENTE	6 DISEÑO DE CAMPAÑA DE DIFUSION Y COMUNICACION REALIZADA	<p><b>Nombre:</b> CANTIDAD DE PIEZAS COMUNICACIONALES DISEÑADAS E IMPLEMENTADAS DE LA ESTRATEGIA DE DIFUSION Y COMUNICACION DIRIGIDA A VARONES PARA QUE PARTICIPEN EN DAV</p> <p><b>Objetivo:</b> PÈRMITE MEDIR EL GRADO DE AVANCE EN LA IMPLEMENTACION DE LA ESTRATEGIA DE COMUNICACION PARA ALCANZAR A MÀS VARONES PARA DISMINUIR LA VIOLENCIA FISICA EJERCIDA SOBRE TODO SOBRE LA MUJER.</p> <p><b>Valor Deseable:</b> 20 PIEZAS COMUNICACIONALES IMPLEMENTADAS</p> <p><b>Método de Cálculo:</b> SUMATORIA DE PIEZAS COMUNICACIONALES DISEÑADAS E IMPLEMENTADAS</p> <p><b>Medio de Verificación:</b> PAGINA WEB, RADIOS, TV, PERIODICOS.REDES SOCIALES.APLICATIVO DAV.</p> <p><b>Línea de Base:</b> EN CONSTRUCCIÒN</p>	LOS VARONES UTILIZAN LAS REDES SOCIALES Y ACCEDEN A LAS DISTINTAS PIEZAS COMUNICACIONES DISPUESTAS. LOS VARONES TIENEN ACCESO A LA CONECTIVIDAD PARA QUE SEA ALCANZADO POR LASCAMPAÑAS DE DIFUSIÒN REALIZADAS DESDE EL PROGRAMA.

## SUBSECRETARIA DE ACCESO A LA JUSTICIA

DENOMINACIÓN: **FORTALECIMIENTO DE ESPACIOS COMUNITARIOS PARA EL ACCESO A LA JUSTICIA**

CODIFICACIÓN PRESUPUESTARIA: JUR: 20 SA: CD - PRG 59

POLÍTICA PÚBLICA:

EL PROGRAMA FORTALECIMIENTO DE ESPACIOS COMUNITARIOS PARA EL ACCESO A LA JUSTICIA CONTRIBUYE A:

1. ODS N° 16: PROMOVER SOCIEDADES PACÍFICAS E INCLUSIVAS PARA EL DESARROLLO SOSTENIBLE, FACILITAR EL ACCESO A LA JUSTICIA PARA TODOS Y CREAR INSTITUCIONES EFICACES, RESPONSABLES E INCLUSIVAS A TODOS LOS NIVELES (METAS: 16.3).

CON RESPECTO AL PLAN PROVINCIAL QUINQUENAL 2019 - 2030, EL PROGRAMA CONTRIBUYE A LOS OBJETIVOS ESTRATÉGICOS RELACIONADOS CON LA PROBLEMÁTICA DE ACCESO A LA JUSTICIA DESDE EL TRABAJO QUE SE PROMUEVE DESDE EL PROGRAMA EN CUANTO A LA PROMOCIÓN DE ESPACIOS DE PARTICIPACIÓN ACTIVA DE LA CIUDADANÍA EN LA VIDA SOCIAL, POLÍTICA, CULTURAL DE LAS COMUNIDADES QUE LA INTEGRAN.

MEMORIA DESCRIPTIVA:

PROGRAMA BAJO LA METODOLOGÍA DE PRESUPUESTO ORIENTADO A RESULTADOS.

EL PROGRAMA FORTALECIMIENTO DE ESPACIOS COMUNITARIOS PARA EL ACCESO A LA JUSTICIA ABORDA LAS PROBLEMÁTICAS DE AQUELLAS POBLACIONES VULNERADAS EN SUS DERECHOS A TRAVÉS DEL DESARROLLO DE TÉCNICAS PARTICIPATIVAS Y TERRITORIALES REALIZANDO 4 DIAGNÓSTICOS PARTICIPATIVOS LOCALES, SEGUIMIENTO/ ELABORACIÓN DE INFORMACIÓN, SU REGISTRO Y DIFUSIÓN. INCLUYE ESTA TAREA EL RECORRIDO DE LOS ESPACIOS Y RECURSOS EXISTENTES, RECONOCIMIENTO DE REFERENTES LOCALES DE TRABAJO COMUNITARIO, PROYECTOS LOCALES VIGENTES Y RELEVAMIENTO DE NUEVAS SOLICITUDES QUE REQUIERAN LA REELABORACIÓN DE NUEVAS PROPUESTAS DE TRABAJO EN ARTICULACIÓN CON GOBIERNOS LOCALES, ORGANIZACIONES DE LA SOCIEDAD CIVIL, EN POBLACIONES URBANAS Y RURALES DE LA PROVINCIA DE NEUQUÉN.

SE CONTEMPLA ADEMÁS LA REALIZACIÓN DE MESAS DE TRABAJO INTERINSTITUCIONALES Y LA REALIZACIÓN DE EVENTOS SOCIO RECREATIVOS QUE AMPLIEN EL ÁMBITO DE INFLUENCIA DE LA POLÍTICA PÚBLICA RELACIONADA AL ACCESO A DERECHOS COMO LA INFORMACIÓN, LA RECREACIÓN, Y EL FORTALECIMIENTO DE LOS ESPACIOS COMUNITARIOS IDENTIFICADOS EN LOS DIAGNÓSTICOS PARTICIPATIVOS LOCALES.

EL PROGRAMA TIENE COMO EJE CENTRAL DE TRABAJO LA VINCULACIÓN DE LAS ÁREAS DE GOBIERNO Y SUS POLÍTICAS PÚBLICAS, EN TANTO ACTORES PARTICIPANTES DE SOLUCIONES CONCRETAS A PROBLEMÁTICAS RELACIONADAS CON EL ACCESO DE AQUELLOS CIUDADANOS VULNERADOS EN SUS DERECHOS. LAS MISMAS SE CONSTRUYEN A TRAVÉS DEL TRABAJO TÉCNICO, DESARROLLANDO PROPUESTAS TERRITORIALES PARTICIPATIVAS QUE GARANTICEN Y PROMUEVAN EL ACCESO A LA JUSTICIA. PROMOVRIENDO LAS POLÍTICAS PÚBLICAS VIGENTES, COMO HERRAMIENTAS QUE FORTALECEN LA CONVIVENCIA SOCIAL, LA PARTICIPACIÓN CIUDADANA Y LA ACCESIBILIDAD A DERECHOS CIVILES, POLÍTICOS, CULTURALES, ECONÓMICOS DE LA CIUDADANÍA.

EN EL AÑO 2019 LA SUBSECRETARÍA DE ACCESO A LA JUSTICIA SE CONSTITUYÓ COMO ESPACIO INSTITUCIONAL CUYO OBJETIVO PRINCIPAL ES PROMOVER LAS POLÍTICAS PÚBLICAS DEL MINISTERIO DE CIUDADANÍA A TRAVÉS DE LA EJECUCIÓN DE ACCIONES TERRITORIALES DISEÑADAS CON METODOLOGÍAS PARTICIPATIVAS Y REPRESENTATIVAS DE TODAS LAS LOCALIDADES DE NUESTRA PROVINCIA.

DENTRO DE LOS OBJETIVOS GENERALES DE ESTE PROGRAMA SE ENCUENTRA LA CONSTRUCCIÓN DE INFORMACIÓN LOCAL ACTUALIZADA Y PARTICIPATIVA, QUE DE CUENTA DE LAS PARTICULARIDADES EN EL ACCESO A LAS POLÍTICAS PROVINCIALES DE LAS LOCALIDADES RURALES Y URBANAS DEL TERRITORIO. ESTO TENDIENDO A LA CREACIÓN DE INDICADORES DE ACCESO A LA JUSTICIA QUE DE CUENTA DEL AVANCE EN LA PROMOCIÓN Y EL ACCESO A DERECHOS DANDO ESPECIAL ATENCIÓN A LAS POBLACIONES VULNERADAS Y ATENDIENDO A GENERAR LA PARTICIPACIÓN ACTIVA DE LA CIUDADANÍA.

OBJETIVOS:

OBJETIVO PRINCIPAL

DURANTE EL PERÍODO COMPRENDIDO ENTRE LOS AÑOS 2021-2023, EL PROGRAMA SE PROPONE LOGRAR AL MENOS EL 60 % DE INTEGRACIÓN TERRITORIAL (20% DE INTEGRACIÓN TERRITORIAL POR AÑO) MEDIANTE EL FORTALECIMIENTO DE ESPACIOS COMUNITARIOS PARA GARANTIZAR EL ACCESO A LA JUSTICIA DE LOS/AS CIUDADANO/AS VULNERADO/AS EN SUS DERECHOS, CONTRIBUYENDO A UNA MEJOR CALIDAD DE VIDA A LA CIUDADANÍA DE LA PROVINCIA.

OBJETIVOS ESPECÍFICOS

1. REALIZAR DIAGNÓSTICOS PARTICIPATIVOS LOCALES CON POBLACIONES ESPECÍFICAS EN DIFERENTES REGIONES DE LA PROVINCIA DE NEUQUÉN
2. IMPULSAR EL ANCLAJE TERRITORIAL DE LA POLÍTICA PÚBLICA PROVINCIAL PARA EL ACCESO A LA JUSTICIA.
3. REALIZAR EVENTOS SOCIO RECREATIVOS CON LA PARTICIPACIÓN ACTIVA DE REFERENTES LOCALES COMUNITARIOS.
4. DESARROLLAR ESTRATEGIAS PARTICIPATIVAS DE DIFUSION DE LA INFORMACIÓN CONSTRUIDA
5. REALIZAR EL SEGUIMIENTO Y/O MONITOREO PERTINENTE DE LAS ACCIONES PROGRAMADAS CON EL FIN DE GENERAR DATOS PARA LA TOMA DE DECISIONES EN MATERIA DE GESTIÓN PÚBLICA LOCAL.

**DENOMINACIÓN:** FORTALECIMIENTO DE ESPACIOS COMUNITARIOS PARA EL ACCESO A LA JUSTICIA  
**CODIFICACIÓN PRESUPUESTARIA:** JUR: 20 SA: CD - PRG 59  
**PRESUPUESTO ASIGNADO:** GASTO DE PERSONAL \$ 2.870.562 + OTROS GASTOS \$ 2.000.000 = TOTAL \$ 4.870.562

RESUMEN NARRATIVO		INDICADOR	SUPUESTOS
FIN	1	CONTRIBUYE A ODS N° 16: PROMOVER SOCIEDADES PACÍFICAS E INCLUSIVAS PARA EL DESARROLLO SOSTENIBLE, FACILITAR EL ACCESO A LA JUSTICIA PARA TODOS Y CREAR INSTITUCIONES EFICACES, RESPONSABLES E INCLUSIVAS A TODOS LOS NIVELES (METAS: 16.3).	
		CON RESPECTO AL PLAN PROVINCIAL QUINQUENAL 2019 - 2030, EL PROGRAMA CONTRIBUYE A LOS OBJETIVO ESTRATÉGICOS, BASANDO SU TRABAJO EN LA PROMOCIÓN DE ESPACIOS DE PARTICIPACIÓN ACTIVA DE LA CIUDADANÍA EN LA VIDA SOCIAL, POLÍTICA, CULTURAL DE LAS COMUNIDADES QUE LA INTEGRAN.	
PROPÓSITO	1	<p><b>Nombre:</b> ANCLAJE TERRITORIAL PARA FORTALECER ESPACIOS COMUNITARIOS</p> <p><b>Objetivo:</b> PERMITE IDENTIFICAR LA CREACION DE MESAS DE TRABAJO PARA FORTALECER EL ACCESO A LA JUSTICIA</p> <p><b>Valor Deseable:</b> 20% INTEGRACION TERRITORIAL LOGRADA</p> <p><b>Método de Cálculo:</b> (CANTIDAD DE ORGANIZACIONES CONVOCADAS /CANTIDAD DE ORGANIZACIONES INVITADAS PRESENTES )*100</p> <p><b>Medio de Verificación:</b> MESAS DE TRABAJO REALIZADAS - CONVENIO DE COLABORACION FIRMADO</p> <p><b>Línea de Base:</b> EN CONSTRUCCION</p>	SE GENERAN LAS CONDICIONES POLÍTICO INSTITUCIONALES, SANITARIAS PRESUPUESTARIAS Y ECONÓMICAS NECESARIAS PARA LA EJECUCION DEL PROGRAMA CON EL APOYO DE LOS ACTORES INSTITUCIONALES CONVOCADOS A LA REALIZACION DE LAS ACTIVIDADES PAUTADAS EN LA PLANIFICACION. SE GENERAN LAS CONDICIONES PARA LA COMUNICACION FISICA O VIRTUAL JUNTO CON EL TRASLADO A 19 LOCALIDADES DE LA PROVINCIA DE NEUQUÉN.
		<p><b>Nombre:</b> NIVEL DE SATISFACCION DE LAS ORGANIZACIONES LOCALES CONVOCADAS</p> <p><b>Objetivo:</b> PERMITE IDENTIFICAR EL NIVEL DE SATISFACCION DE LAS ORGANIZACIONES CONVOCADAS</p> <p><b>Valor Deseable:</b> 50% BENEFICIARIOS SATISFECHOS</p> <p><b>Método de Cálculo:</b> (CANTIDAD DE ORGANIZACIONES ENCUESTADAS SATISFECHAS/ CANTIDAD DE ORGANIZACIONES ENCUESTADAS)*100</p> <p><b>Medio de Verificación:</b> ENCUESTAS DE SATISFACCION</p> <p><b>Línea de Base:</b> EN CONSTRUCCION</p>	
COMPONENTE	1	<p><b>Nombre:</b> CANTIDAD DE INSTITUCIONES (AREAS DE PROMOCION SOCIAL, ORG DE LA SOC CIVIL) QUE PARTICIPAN ACTIVAMENTE DE LA REALIZACION DEL DIAGNÓSTICO PARTICIPATIVO LOCAL .</p> <p><b>Objetivo:</b> PERMITE MEDIR LA PARTICIPACION DE INSTITUCIONES U ORGANISMOS CONVOCADOS A PARTICIPAR DE LA ELABORACION EL DIAGNOSTICO PARTICIPATIVO LOCAL</p> <p><b>Valor Deseable:</b> 25 INSTITUCIONES PARTICIPANTES (EN ELABORACION DE DIAGNOSTICOS REALIZADOS)</p> <p><b>Método de Cálculo:</b> SUMATORIA DE CANTIDAD DE INSTITUCIONES.</p> <p><b>Medio de Verificación:</b> FORMALIZACION DE LA PARTICIPACION INSTITUCIONAL POR GOBIERNO LOCAL U ORGANIZACION CONVOCADA</p> <p><b>Línea de Base:</b> 2020 . 6 INSTITUCIONES PARTICIPANTES.</p>	SE GENERAN LAS CONDICIONES POLÍTICO INSTITUCIONALES PARA REALIZAR LAS ACTIVIDADES PROGRAMADAS. SE DAN LAS CONDICIONES SANITARIAS, INSTITUCIONALES, POLITICAS ,CLIMÁTICAS Y DE CONECTIVIDAD, QUE PERMITEN LA COMUNICACIÓN PRESENCIAL O VIRTUAL CON LAS LOCALIDADES DE LAS REGIONES SELECCIONADAS PARA LA REALIZACION DEL DIAGNOSTICO LOCAL.



**DENOMINACIÓN:** FORTALECIMIENTO DE ESPACIOS COMUNITARIOS PARA EL ACCESO A LA JUSTICIA  
**CODIFICACIÓN PRESUPUESTARIA:** JUR: 20 SA: CD - PRG 59  
**PRESUPUESTO ASIGNADO:** GASTO DE PERSONAL \$ 2.870.562 + OTROS GASTOS \$ 2.000.000 = TOTAL \$ 4.870.562

RESUMEN NARRATIVO		INDICADOR	SUPUESTOS
<b>COMPONENTE</b>	1	<p><b>DIAGNÓSTICOS PARTICIPATIVOS LOCALES PARA EL ACCESO A LA JUSTICIA, REALIZADOS</b></p> <p><b>Nombre:</b> CANTIDAD DE DIAGNOSTICOS PARTICIPATIVOS LOCALES (DPL) REALIZADOS POR REGION</p> <p><b>Objetivo:</b> PERMITE MEDIR LA CANTIDAD DE DIAGNOSTICOS PARTICIPATIVOS LOCALES REALIZADOS QUE DAN CUENTA DE LA EJECUCION DEL PROGRAMA</p> <p><b>Valor Deseable:</b> 5 DIAGNOSTICOS PARTICIPATIVOS LOCALES -DPL</p> <p><b>Método de Cálculo:</b> SUMATORIA DE DPL REALIZADOS POR REGION</p> <p><b>Medio de Verificación:</b> INFORME PUBLICADO</p> <p><b>Línea de Base:</b> 2020.1 INFORME REALIZADO (DIAGNOSTICO PARTICIPATIVO LOCAL-DPL)</p>	<p>SE GENERAN LAS CONDICIONES POLÍTICO INSTITUCIONALES PARA REALIZAR LAS ACTIVIDADES PROGRAMADAS.</p> <p>SE DAN LAS CONDICIONES SANITARIAS, INSTITUCIONALES, POLITICAS ,CLIMÁTICAS Y DE CONECTIVIDAD, QUE PERMITEN LA COMUNICACIÓN PRESENCIAL O VIRTUAL CON LAS LOCALIDADES DE LAS REGIONES SELECCIONADAS PARA LA REALIZACION DEL DIAGNOSTICO LOCAL.</p>
	2	<p><b>ANCLAJE TERRITORIAL DE LA POLÍTICA PÚBLICA PROVINCIAL PARA EL ACCESO A LA JUSTICIA IMPLEMENTADO</b></p> <p><b>Nombre:</b> PORCENTAJE DE AVANCE DE ACUERDOS TERRITORIALES PARA EL ACCESO A LA JUSTICIA</p> <p><b>Objetivo:</b> PERMITE MEDIR EL AVANCE DE LA PARTICIPACION INSTITUCIONAL LOCAL EN MESAS DE TRABAJO PARA PROMOVER EL ACCESO A LA JUSTICIA.</p> <p><b>Valor Deseable:</b> 50% INSTITUCIONES PARTICIPANTES (MESAS DE TRABAJO)</p> <p><b>Método de Cálculo:</b> (CANTIDAD DE INSTITUCIONES CONFIRMADAS PARA PARTICIPAR / CANTIDAD DE INSTITUCIONES INVITADAS A PARTICIPAR) *100</p> <p><b>Medio de Verificación:</b> ASISTENCIA CONFIRMADA</p> <p><b>Línea de Base:</b> EN CONSTRUCCIÓN</p>	<p>SE GENERAN LAS CONDICIONES SANITARIAS Y POLITICO INSTITUCIONALES PARA REALIZAR LAS ACTIVIDADES PROGRAMADAS.</p> <p>SE ESTABLECEN ACUERDOS DE TRABAJO CON REFERENTES COMUNITARIOS LOCALES.</p> <p>SE DAN LAS CONDICIONES DE REALIZACIÓN DE ENCUENTROS PRESENCIALES / Y VIRTUALES CON REFERENTES DE GOBIERNOS LOCALES Y REFERENTES COMUNITARIOS DEL INTERIOR DE LA PROVINCIA.</p>
	3	<p><b>EVENTOS LOCALES SOCIO-RECREATIVOS , REALIZADOS</b></p> <p><b>Nombre:</b> CANTIDAD DE EVENTOS SOCIO-RECREATIVOS REALIZADOS</p> <p><b>Objetivo:</b> PERMITE CONOCER LA CANTIDAD DE EVENTOS SOCIO RECREATIVOS REALIZADOS</p> <p><b>Valor Deseable:</b> 5 EVENTOS REALIZADOS</p> <p><b>Método de Cálculo:</b> SUMATORIA DE EVENTOS SOCIO RECREATIVOS REALIZADOS</p> <p><b>Medio de Verificación:</b> PUBLICACION OFICIAL DE EVENTO REALIZADO</p> <p><b>Línea de Base:</b> EN CONSTRUCCION</p>	<p>SE ENCUENTRAN APROBADOS LOS RECURSOS NECESARIOS PARA FINANCIAR LAS ACTIVIDADES PROGRAMADAS SE REALIZAN LAS REUNIONES PREVIAS DE ARTICULACIÓN LOCAL CON LA DIRECCIÓN PROVINCIAL DE ACCIÓN Y MONITOREO TERRITORIAL PARA EL ACCESO A LA JUSTICIA SE DAN LAS CONDICIONES CLIMÁTICAS QUE PERMITEN EL TRASLADO AL INTERIOR DE LA PROVINCIA SE CUENTA CON VEHÍCULO OFICIAL DESTINADO A LA TAREA</p>
	4	<p><b>PLAN COMUNICACIONAL INTERINSTITUCIONAL, INTEGRADO</b></p> <p><b>Nombre:</b> NIVEL DE COMUNICACIÓN PARTICIPATIVA LOGRADA</p> <p><b>Objetivo:</b> PERMITE CONOCER EL NIVEL DE DESARROLLO DE NUEVAS PAUTAS PARTICIPATIVAS Y COMUNITARIAS DE INTERCAMBIO DE ANÁLISIS DE INFORMACIÓN RELEVADA MEDIANTE ENCUESTAS REALIZADAS A AS ORGANIZACIONES PARTICIPANTES</p> <p><b>Valor Deseable:</b> 25 ORGANIZACIONES PARTICIPANTES</p> <p><b>Método de Cálculo:</b> SUMATORIA DE CANTIDAD DE ORGANIZACIONES PARTICIPANTES</p> <p><b>Medio de Verificación:</b> ENCUESTA DE PARTICIPACIÓN REALIZADA</p> <p><b>Línea de Base:</b> EN CONSTRUCCION</p>	<p>SE GENERAN LAS ARTICULACIONES INTERINSTUCIONALES NECESARIAS PARA DESARROLLAR PLAN COMUNICACIONAL INTERINSTITUCIONAL, INTEGRADO.</p>

**DENOMINACIÓN:** FORTALECIMIENTO DE ESPACIOS COMUNITARIOS PARA EL ACCESO A LA JUSTICIA  
**CODIFICACIÓN PRESUPUESTARIA:** JUR: 20 SA: CD - PRG 59  
**PRESUPUESTO ASIGNADO:** GASTO DE PERSONAL \$ 2.870.562 + OTROS GASTOS \$ 2.000.000 = TOTAL \$ 4.870.562

RESUMEN NARRATIVO		INDICADOR	SUPUESTOS
<b>C O M P O N E N T E</b>	5 MONITOREO Y/O SEGUIMIENTO DE LAS ACTIVIDADES DEL PROGRAMA REALIZADAS	<p><b>Nombre:</b> CANTIDAD DE INFORMES DE MONITOREO REALIZADOS</p> <p><b>Objetivo:</b> PERMITE MEDIR EL AVANCE DE LAS ACTIVIDADES QUE SE PROPONE EL PROGRAMA: DIAGNOSTICOS PARTICIPATIVOS LOCALES REALIZADOS, PROYECTOS LOCALES VIGENTES, RELEVAMIENTO DE NUEVAS SOLICITUDES, REFERENTES LOCALES COMUNITARIOS PARTICIPANTES ENTRE OTRAS</p> <p><b>Valor Deseable:</b> 4 INFORMES REALIZADOS</p> <p><b>Método de Cálculo:</b> SUMATORIA DE INFORMES DE MONITOREO REALIZADOS</p> <p><b>Medio de Verificación:</b> INFORMES DE MONITOREO REALIZADO POR EL PROGRAMA</p> <p><b>Línea de Base:</b> EN CONSTRUCCION</p>	SE REALIZAN LAS ACTIVIDADES DE MONITOREO Y/O SEGUIMIENTO CORRESPONDIENTES DESDE EL PROGRAMA PARA SEGUIMIENTO DE DIAAGNOSTICOS PARTICIPATIVOS LOCALES GENERADOS, REFERENTES LOCALES COMUNITARIOS PARTICIPANTES, PROYECTOS LOCALES VIGENTES, RELEVAMIENTO DE NUEVAS SOLICITUDES ENTRE OTRAS.

**Programa Orientado a Resultado****SUBSECRETARIA DE ACCESO A LA JUSTICIA****DENOMINACIÓN: ACCESIBILIDAD CIUDADANA****CODIFICACIÓN PRESUPUESTARIA: JUR: 20 SA: CD - PRG 61**

POLÍTICA PÚBLICA:

EL PROGRAMA ACCESIBILIDAD CIUDADANA CONTRIBUYE A PROMOVER SOCIEDADES PACIFICAS E INCLUSIVAS PARA EL DESARROLLO SOSTENIBLE, FACILITAR EL ACCESO A LA JUSTICIA PARA TODOS Y CREAR INSTITUCIONES EFICACES, RESPONSABLES E INCLUSIVAS A TODOS LOS NIVELES (ODS N°16: 16.3 Y 16.10). ASÍ TAMBIÉN:1.4, 10.2 Y 17.17

MEMORIA DESCRIPTIVA:

PROGRAMA BAJO LA METODOLOGÍA DE PRESUPUESTO ORIENTADO A RESULTADOS.

LA NECESIDAD DEL PROGRAMA RADICA EN TOMAR COMO EJE PRINCIPAL EL ACCESO A LA JUSTICIA, YA QUE ES UN DERECHO BÁSICO Y FUNDAMENTAL DE TODAS LAS PERSONAS. EL ESTADO DEBE ACTUAR DANDO PRIORIDAD A LAS POBLACIONES VULNERABLES Y A LAS ZONAS POSTERGADAS, PONIENDO ENFASIS EN LA JUSTICIA SOCIAL INMEDIATA DE DICHAS POBLACIONES, PARA CONSTRUIR UN ENFOQUE INCLUSIVO E INTEGRAL.

EL ACCESO A LA JUSTICIA GOZA DE UNA DIMENSION JUDICIAL QUE ENTRA EN JUEGO EN EL MOMENTO QUE LAS PARTES SE ABOCAN AL PROCESO COMO FORMA DE SOLUCION DE UN CONFLICTO. TAMBIEN, DE UNA DIMENSION PUBLICA, PREVIA AL PROCESO, EN LA QUE EL ACCESO SE CONCIBE COMO DEBER DEL ESTADO DE ESTABLECER LAS GARANTIAS MINIMAS PARA QUE LOS CIUDADANOS TENGAN LA POSIBILIDAD DE ACCEDER A LA JUSTICIA AÚN ANTES DE QUE SE VEAN INVOLUCRADAS EN EL CONFLICTO.

A MEDIDA QUE AUMENTE LA TASA DE PERSONAS QUE UTILIZAN LOS DISPOSITIVOS DE PUNTOS ACCESIBLES, SE PODRÁ INFERIR QUE LOS CANALES DE ACCESO, SE ENCONTRARÁN A MAYOR DISPOSICIÓN DE LA POBLACIÓN (SOBRE TODO LOS GRUPOS EN SITUACION DE VULNERABILIDAD), PROMOVRIENDO EL BIENESTAR (FISICO, PSIQUICO Y SOCIAL) Y CONTRIBUYENDO A SU DESARROLLO E INCLUSIÓN.

EL PRINCIPAL OBJETIVO DEL PROGRAMA ES FAVORECER LA RESOLUCION DE LOS PROBLEMAS DE LA CIUDADANÍA, DIRIGIDO SOBRE TODO A LAS POBLACIONES MAS VULNERABLES, CON EL ACCESO A UN LUGAR DONDE RECIBA UNA ATENCION PRIMARIA, INTEGRAL, PSICOSOCIAL, LEGAL Y QUE NO NECESARIAMENTE JUDICIALICE SU CONFLICTO.

OBJETIVOS:

OBJETIVO PRINCIPAL:

DURANTE EL PERIODO DE 2021-2023, EL PROGRAMA DE ACCESIBILIDAD CIUDADANA, SE PROPONE INCREMENTAR LA ACCESIBILIDAD ENTENDIDA COMO LA ATENCIÓN PREVIA QUE RECIBEN LOS CIUDADANOS VULNERADOS EN SUS DERECHOS PARA EVITAR JUDICIALIZAR LA PROBLEMÁTICA QUE LOS ATRAVIESA, EN 3.886 JOVENES (18 A 35 AÑOS), Y EN 17.763 ADULTOS (36 A 64 AÑOS) DE LA PROVINCIA DE NEUQUÉN, LOGRANDO UN CAMBIO SOCIAL, CULTURAL EN LA CIUDADANÍA ALCANZADA.

OBJETIVOS ESPECÍFICOS:

- 1.IMPLEMENTAR UN PLAN DE CAPACITACIONES EN COMISIONES VECINALES Y REDES COMUNITARIAS DE NEUQUÉN, SOBRE LA ACCESIBILIDAD A LA JUSTICIA SOCIAL.
- 2.DESARROLLAR EL DISPOSITIVO DE CONSEJERÍA INTEGRAL, PREVENTIVA Y PRIMARIA, EN MODALIDAD VIRTUAL Y PRESENCIAL.
- 3.MONITOREAR Y/O REALIZAR EL SEGUIMIENTO DE LAS ACTIVIDADES REALIZADAS POR EL PROGRAMA: DE LAS CAPACITACIONES Y DEL DISPOSITIVO DE CONSEJERÍA;
- 4.ELABORAR LA ESTRATEGIA DE ARTICULACION INSTITUCIONAL, PARA GARANTIZAR LA ACCESIBILIDAD A LA JUSTICIA SOCIAL.
- 5.GENERAR LA ESTRATEGIA DE COMUNICACIÓN Y DIFUSIÓN DEL EQUIPO .

**DENOMINACIÓN:** ACCESIBILIDAD CIUDADANA  
**CODIFICACIÓN PRESUPUESTARIA:** JUR: 20 SA: CD - PRG 61  
**PRESUPUESTO ASIGNADO:** GASTO DE PERSONAL \$ 3.847.955 + OTROS GASTOS \$ 1.850.000 = TOTAL \$ 5.697.955

RESUMEN NARRATIVO		INDICADOR	SUPUESTOS
<b>F I N</b>	<p>1 EL PROGRAMA ACCESIBILIDAD CIUDADANA CONTRIBUYE A PROMOVER SOCIEDADES PACÍFICAS E INCLUSIVAS PARA EL DESARROLLO SOSTENIBLE, FACILITAR EL ACCESO A LA JUSTICIA PARA TODOS Y CREAR INSTITUCIONES EFICACES, RESPONSABLES E INCLUSIVAS A TOOS LOS NIVELES (ODS N°16). ESPECIFICAMENTE EN SUS METAS:</p> <ul style="list-style-type: none"> <li>- 16.3) PROMOVER EL ESTADO DE DERECHO EN LOS PLANOS NACIONAL E INTERNACIONAL Y GARANTIZAR LA IGUALDAD DE ACCESO A LA JUSTICIA PARA TODOS.</li> <li>- 16.10) GARANTIZAR EL ACCESO PÚBLICO A LA INFORMACIÓN Y PROTEGER LAS LIBERTADES FUNDAMENTALES, DE CONFORMIDAD CON LAS LEYES NACIONALES Y LOS ACUERDOS INTERNACIONALES.</li> </ul> <p>ASI TAMBIEN, CONTRIBUYE A:</p> <ul style="list-style-type: none"> <li>- GARANTIZAR QUE TODOS LOS HOMBRES Y MUJERES, TENGAN LOS MISMOS DERECHOS A LOS RECURSOS ECONÓMICOS Y ACCESO A LOS SERVICIOS BÁSICOS, LA PROPIEDAD Y EL CONTROL DE LA TIERRA Y OTROS BIENES. (ODS 1.4)</li> <li>- POTENCIAR Y PROMOVER LA INCLUSIÓN SOCIAL, ECONÓMICA Y POLÍTICA DE TODAS LAS PERSONAS, INDEPENDIENTEMENTE DE SU EDAD, SEXO, DISCAPACIDAD, RAZA, ETNIA, ORIGEN, RELIGIÓN O SITUACIÓN ECONÓMICA U OTRA CONDICIÓN. (ODS 10.2)</li> <li>- FOMENTAR Y PROMOVER LA CONSTITUCIÓN DE ALIANZAS EFICACES EN LAS ESFERAS PÚBLICA, PÚBLICO-PRIVADA Y DE LA SOCIEDAD CIVIL, APROVECHANDO LA EXPERIENCIA Y LAS ESTRATEGIAS DE OBTENCIÓN DE RECURSOS DE LAS ALIANZAS. (ODS 17.17)</li> </ul>		
<b>P R O P Ó S I T O</b>	<p>1 DURANTE EL PERIODO DE 2021-2023, EL PROGRAMA DE ACCESIBILIDAD CIUDADANA, INCREMENTÓ LA ACCESIBILIDAD ENTENDIDA COMO LA ATENCIÓN PREVIA QUE RECIBEN LOS CIUDADANOS VULNERADOS EN SUS DERECHOS PARA EVITAR JUDICIALIZAR LA PROBLEMÁTICA QUE LOS ATRAVIESA; EN 3.886 JÓVENES (18 A 35 AÑOS) Y EN 17.763 ADULTOS (36 A 64 AÑOS) DE LA PROVINCIA DE NEUQUÉN, LOGRANDO UN CAMBIO SOCIAL, CULTURAL EN LA CIUDADANÍA ALCANZADA.</p>	<p><b>Nombre:</b> CANTIDAD DE JÓVENES POR GENERO QUE ACCEDEN A DISPOSITIVOS DE PUNTOS ACCESIBLES</p> <p><b>Objetivo:</b> PERMITE CONOCER LA CANTIDAD DE JOVENES POR GENERO DE LA PROVINCIA QUE ACCEDEN A LOS DISPOSITIVOS DE PUNTO ACCESIBLE PARA CONOCER SOBRE LOS DERECHOS VULNERADOS RELACIONADOS A JUSTICIA SOCIAL (SALUD, EDUCACION, TRABAJO Y JUSTICIA)</p> <p><b>Valor Deseable:</b> 3.886 JOVEN HOMBRE / MUJER PARTICIPANTES</p> <p><b>Método de Cálculo:</b> SUMATORIA DE CANTIDAD DE JOVENES POR GENERO QUE ACCEDIERON AL DISPOSITIVO DE PUNTO ACCESIBLE</p> <p><b>Medio de Verificación:</b> REGISTROS GENERADOS POR EL PROGRAMA</p> <p><b>Línea de Base:</b> EN CONSTRUCCIÓN</p> <hr/> <p><b>Nombre:</b> CANTIDAD DE ADULTOS/AS QUE ACCEDEN A DISPOSITIVOS DE PUNTOS ACCESIBLES</p> <p><b>Objetivo:</b> PERMITE CONOCER LA CANTIDAD DE ADULTOS POR GENERO DE LA PROVINCIA QUE ACCEDEN A DISPOSITIVOS DE PUNTOS ACCESIBLES PARA CONOCER LOS DERECHOS VULNERADOS RELACIONADOS A LA JUSTICIA SOCIAL (SALUD, EDUCACIÓN, TRABAJO, VIVIENDA Y JUSTICIA)</p> <p><b>Valor Deseable:</b> 17.763 ADULTOS/AS PARTICIPANTES</p> <p><b>Método de Cálculo:</b> SUMATORIA DE CANTIDAD DE ADULTOS/AS POR GENERO QUE ACCEDIERON AL DISPOSITIVO DE PUNTO ACCESIBLE</p> <p><b>Medio de Verificación:</b> REGISTROS GENERADOS POR EL PROGRAMA</p> <p><b>Línea de Base:</b> EN CONSTRUCCIÓN</p>	<p>LOS JOVENES Y ADULTOS HAN ACCEDIDO EXITOSAMENTE A LA JUSTICIA SOCIAL. LOS CIUDADANOS VULNERADOS EN SUS DERECHOS CONOCEN LA EXISTENCIA DE ESTE ESPACIO Y SE ACERCAN PARA LA RESOLUCIÓN DE SITUACIONES CONFLICTIVAS. SE CUENTA CON PUNTOS ACCESIBLES EN LOS LUGARES DONDE LA DEMANDA ES MAYOR. DESDE LOS PUNTOS ACCESIBLES SE EVITA LLEGAR A JUDICIALIZAR LAS DISTINTAS PROBLEMÁTICAS POR LAS CUALES SE ACERCAN.</p>

**DENOMINACIÓN:** ACCESIBILIDAD CIUDADANA  
**CODIFICACIÓN PRESUPUESTARIA:** JUR: 20 SA: CD - PRG 61  
**PRESUPUESTO ASIGNADO:** GASTO DE PERSONAL \$ 3.847.955 + OTROS GASTOS \$ 1.850.000 = TOTAL \$ 5.697.955

RESUMEN NARRATIVO		INDICADOR	SUPUESTOS
<b>P R O P O S I T O</b>	1 DURANTE EL PERIODO DE 2021-2023, EL PROGRAMA DE ACCESIBILIDAD CIUDADANA, INCREMENTÓ LA ACCESIBILIDAD ENTENDIDA COMO LA ATENCIÓN PREVIA QUE RECIBEN LOS CIUDADANOS VULNERADOS EN SUS DERECHOS PARA EVITAR JUDICIALIZAR LA PROBLEMÁTICA QUE LOS ATRAVIESA; EN 3.886 JÓVENES (18 A 35 AÑOS) Y EN 17.763 ADULTOS (36 A 64 AÑOS) DE LA PROVINCIA DE NEUQUÉN, LOGRANDO UN CAMBIO SOCIAL, CULTURAL EN LA CIUDADANÍA ALCANZADA.	<p><b>Nombre:</b> PORCENTAJE DE JOVENES Y ADULTOS SATISFECHOS</p> <p><b>Objetivo:</b> PERMITE MEDIR LA CALIDAD DE LOS SERVICIOS QUE SE BRINDAN DESDE EL DISPOSITIVO DE ASESORÍA Y CONSEJERÍA HACIA LA CIUDADANÍA MEDIANTE LA MEDICIÓN DE LA SATISFACCION DE LOS BENEFICIARIOS/AS</p> <p><b>Valor Deseable:</b> 100% BENEFICIARIOS SATISFECHOS</p> <p><b>Método de Cálculo:</b> (CANTIDAD DE JOVENES Y ADULTOS ENCUESTADOS SATISFECHOS/AS/ CANTIDAD DE JOVENES Y ADULTOS ENCUESTADOS/AS) *100</p> <p><b>Medio de Verificación:</b> ENCUESTA DE SATISFACCIÓN.</p> <p><b>Línea de Base:</b> EN CONSTRUCCIÓN</p>	LOS JOVENES Y ADULTOS HAN ACCEDIDO EXITOSAMENTE A LA JUSTICIA SOCIAL. LOS CIUDADANOS VULNERADOS EN SUS DERECHOS CONOCEN LA EXISTENCIA DE ESTE ESPACIO Y SE ACERCAN PARA LA RESOLUCIÓN DE SITUACIONES CONFLICTIVAS. SE CUENTA CON PUNTOS ACCESIBLES EN LOS LUGARES DONDE LA DEMANDA ES MAYOR. DESDE LOS PUNTOS ACCESIBLES SE EVITA LLEGAR A JUDICIALIZAR LAS DISTINTAS PROBLEMÁTICASPOR LAS CUALES SE ACERCAN.

**DENOMINACIÓN:** ACCESIBILIDAD CIUDADANA  
**CODIFICACIÓN PRESUPUESTARIA:** JUR: 20 SA: CD - PRG 61  
**PRESUPUESTO ASIGNADO:** GASTO DE PERSONAL \$ 3.847.955 + OTROS GASTOS \$ 1.850.000 = TOTAL \$ 5.697.955

RESUMEN NARRATIVO		INDICADOR	SUPUESTOS
C O M P O N E N T E	1 PLAN DE FORMACIÓN SOBRE ACCESIBILIDAD A LA JUSTICIA SOCIAL DIRIGIDO A COMISIONES VECINALES Y REDES COMUNITARIAS DE NEUQUÉN, IMPLEMENTADO	<p><b>Nombre:</b> CANTIDAD DE REFERENTES POR GENERO DE COMISIONES VECINALES Y REDES, FORMADOS/AS EN LA TEMATICA DE JUSTICIA SOCIAL</p> <p><b>Objetivo:</b> PERMITE CONOCER LA CANTIDAD DE REFERENTES DE COMISIONES VECINALES Y REDES, FORMADOS/AS EN LOSTEMAS DE JUSTICIA SOCIAL.</p> <p><b>Valor Deseable:</b> 17.763 REFERENTES FORMADOS/AS</p> <p><b>Método de Cálculo:</b> SUMATORIA DE CANTIDAD DE REFERENTES VECINALES POR GENERO FORMADAS/OS</p> <p><b>Medio de Verificación:</b> REGISTRO DE ASISTENCIA PRODUCIDO POR EL PROGRAMA - REGISTRO FOTOGRAFICO. GRABACIONES EN PLATAFORMA VIRTUAL.</p> <p><b>Línea de Base:</b> EN CONSTRUCCIÓN</p>	LAS CAPACITACIONES Y FORMACIÓN SOBRE JUSTICIA SOCIAL(VIRTUAL Y PRESENCIAL) , GENERAN INTERÉS EN JOVENES Y ADULTOS.
		<p><b>Nombre:</b> CANTIDAD DE CAPACITACIONES BRINDADAS A REFERENTES COMUNITARIOS/AS</p> <p><b>Objetivo:</b> PERMITE CONOCER LA CANTIDAD DE CAPACITACIONES QUE SE BRINDARAN DESDE EL PROGRAMA A REFERENTES COMUNITARIOS/AS Y VECINALES EN LA PROVINCIA DE NEUQUEN</p> <p><b>Valor Deseable:</b> 28 CAPACITACIONES REALIZADAS</p> <p><b>Método de Cálculo:</b> SUMATORIA DE CAPACITACIONES DIRIGIDAS A REFERENTES COMUNITARIOS/AS Y VECINALES REALIZADAS</p> <p><b>Medio de Verificación:</b> REGISTRO FOTOGRAFICO. PLANILLA DE INSCRIPCION.</p> <p><b>Línea de Base:</b> EN CONSTRUCCION</p>	
	2 DISPOSITIVOS DE CONSEJERÍA INTEGRAL , PREVENTIVA Y PRIMARIA, EN MODALIDAD VIRTUAL Y PRESENCIAL, CONFORMADOS	<p><b>Nombre:</b> CANTIDAD DE PARTICIPANTES POR GENERO EN DISPOSITIVOS DE CONSEJERÍA SOBRE JUSTICIA SOCIAL</p> <p><b>Objetivo:</b> PERMITE MEDIR LA CANTIDAD DE PARTICIPANTES POR GENERO A LOS DISPOSITIVOS DE CONSEJERIA QUE SE CONFORMAN EN LA PROVINCIA, DE ACUERDO AL INTERES Y LA NECESIDAD QUE DEMUESTRAN LOS/LAS JOVENES Y ADULTOS PARA RESOLVER SITUACIONES DE JUSTICIA SOCIAL ANTES DE SER JUDICIALIZADOS.</p> <p><b>Valor Deseable:</b> 21.649 HOMBRE/MUJER PARTICIPANTES</p> <p><b>Método de Cálculo:</b> SUMATORIA DE PARTICIPANTES POR GENERO A LOS DISPOSITIVOS DE CONSEJERIA</p> <p><b>Medio de Verificación:</b> REGISTROS DE LEGAJOS GENERADOS POR EL PROGRAMA</p> <p><b>Línea de Base:</b> EN CONSTRUCCIÓN</p>	LOS REFERENTES DE LAS COMISIONES VECINALES MUESTRANINTERES EN CONFORMAR DISPOSITIVOS. LA CIUDADANÍA MUESTRA INTERES EN PARTICIPAR DE LOS DISPOSITIVOS EN FORMA VIRTUAL Y PRESENCIAL.

**DENOMINACIÓN:** ACCESIBILIDAD CIUDADANA  
**CODIFICACIÓN PRESUPUESTARIA:** JUR: 20 SA: CD - PRG 61  
**PRESUPUESTO ASIGNADO:** GASTO DE PERSONAL \$ 3.847.955 + OTROS GASTOS \$ 1.850.000 = TOTAL \$ 5.697.955

RESUMEN NARRATIVO		INDICADOR	SUPUESTOS
C O M P O N E N T E	3	<p>MONITOREO Y/O SEGUIMIENTO DE LAS FORMACIONES Y/O CAPACITACIONES Y CONFORMACION DE DISPOSITIVOS DE CONSEJERÍA, REALIZADO</p> <p><b>Nombre:</b> CANTIDAD DE DEMANDAS RELACIONADAS A JUSTICIA SOCIAL DE JOVENES Y ADULTOS MONITOREADAS</p> <p><b>Objetivo:</b> PERMITE MEDIR LA CANTIDAD DE DEMANDAS DE JOVENES Y ADULTOS EN TEMAS RELACIONADOS CON JUSTICIA SOCIAL RECIBIDAS Y MONITOREADAS</p> <p><b>Valor Deseable:</b> 21.649 MUJER/HOMBRE PARTICIPANTE</p> <p><b>Método de Cálculo:</b> SUMATORIA DE LA CANTIDAD DE DEMANDAS MONITOREADAS EN RELACION A LAS DEMANDAS SOBRE JUSTICIA SOCIAL RECIBIDAS DE JOVENES Y ADULTOS PARTICIPANTES EN LOS PUNTOS ACCESIBLES</p> <p><b>Medio de Verificación:</b> REGISTRO PROPIO DEL PROGRAMA</p> <p><b>Línea de Base:</b> EN CONSTRUCCIÓN</p>	SE REALIZARON LOS MONITOREOS DE LAS CAPACITACIONES Y CONFORMACION DE DISPOSITIVOS. SE CUENTA CON LAS CONDICIONES SANITARIAS Y ECONOMICAS ADECUADAS PARA LLEVAR ADELANTE EL MISMO.
		<p><b>Nombre:</b> CANTIDAD DE INFORMES DE MONITOREO REALIZADOS</p> <p><b>Objetivo:</b> PERMITE MEDIR EL AVANCE DEL PROGRAMA CON RESPECTO A LAS ACTIVIDADES PLANIFICADAS CON EL FIN DE GENERAR DATOS QUE SEAN UTILIZADOS PARA LA MEJORA Y FOCALIZACION DE LA POLITICA PÚBLICA DESARROLLADA</p> <p><b>Valor Deseable:</b> 4 INFORMES REALIZADOS</p> <p><b>Método de Cálculo:</b> SUMATORIA DE INFORMES DE MONITOREO REALIZADOS</p> <p><b>Medio de Verificación:</b> INFORME DE MONITOREO</p> <p><b>Línea de Base:</b> EN CONSTRUCCION</p>	
	4	<p>ESTRATEGIA DE ARTICULACION INSTITUCIONAL, PARA GARANTIZAR LA ACCESIBILIDAD A LA JUSTICIA SOCIAL, CONFORMADA</p> <p><b>Nombre:</b> CANTIDAD DE INSTITUCIONES CON CONVENIOS FIRMADOS PARA RESOLVER EN FORMA CONJUNTA PROBLEMATICAS RELACIONADAS A JUSTICIA SOCIAL</p> <p><b>Objetivo:</b> PERMITE MEDIR LA CANTIDAD DE AREAS GUBERNAMENTALES Y NO GUBERNAMENTALES ARTICULADAS FORMALMENTE POR CONVENIOS FIRMADOS, CON EL FIN DE RESOLVER DERECHOS VULNERADOS RELACIONADOS A LA JUSTICIA SOCIAL</p> <p><b>Valor Deseable:</b> 25 CONVENIOS FIRMADOS</p> <p><b>Método de Cálculo:</b> SUMATORIA DE CONVENIOS Y ACUERDOS FIRMADOS</p> <p><b>Medio de Verificación:</b> ACUERDOS Y CONVENIOS FIRMADOS</p> <p><b>Línea de Base:</b> EN CONSTRUCCIÓN</p>	LAS DISTINTAS ÁREAS AFINES A LA TEMÁTICA SOBRE JUSTICIA SOCIAL ESTAN DISPUESTAS A ARTICULAR ENTRE SÍ.

**DENOMINACIÓN:** ACCESIBILIDAD CIUDADANA  
**CODIFICACIÓN PRESUPUESTARIA:** JUR: 20 SA: CD - PRG 61  
**PRESUPUESTO ASIGNADO:** GASTO DE PERSONAL \$ 3.847.955 + OTROS GASTOS \$ 1.850.000 = TOTAL \$ 5.697.955

RESUMEN NARRATIVO		INDICADOR	SUPUESTOS
<b>C O M P O N E N T E</b>	5 ESTRATEGIA DE COMUNICACIÓN Y DIFUSIÓN DEL EQUIPO DE PUNTOS ACCESIBLES, IMPLEMENTADA	<p><b>Nombre:</b> CANTIDAD DE PIEZAS COMUNICACIONALES DISEÑADAS E IMPLEMENTADAS</p> <p><b>Objetivo:</b> PERMITE MEDIR LA EVOLUCIÓN DE LA ESTRATEGIA DE COMUNICACIÓN DIRIGIDA PRINCIPALMENTE A JOVENES Y ADULTOS PARA RESOLVER SITUACIONES CONFLICTIVAS ANTES DE LLEGAR A SER JUDICIALIZADAS, MEDIANTE LA CANTIDAD DE PIEZAS COMUNICACIONALES DISEÑADAS E IMPLEMENTADAS</p> <p><b>Valor Deseable:</b> 6 PIEZAS COMUNICACIONALES IMPLEMENTADAS</p> <p><b>Método de Cálculo:</b> SUMATORIA DE CANTIDAD DE PIEZAS COMUNICACIONALES IMPLEMENTADAS</p> <p><b>Medio de Verificación:</b> PÁGINA WEB DEL PROGRAMA, REDES SOCIALES, FOLLETERÍA, VIDEOS , RADIO,</p> <p><b>Línea de Base:</b> EN CONSTRUCCIÓN</p>	SE AUTORIZA LA PUBLICACIÓN DE LAS PIEZAS COMUNICACIONALES. LA TEMATICA DE JUSTICIA SOCIAL DESPIERTA INTERES EN LA SOCIEDAD.



## Programa Orientado a Resultado

DENOMINACIÓN: **RIESGO VOLCÁNICO Y PROTECCIÓN CIUDADANA**

CODIFICACIÓN PRESUPUESTARIA: JUR: 20 SA: CD - PRG 41 - SUB 2

POLÍTICA PÚBLICA:

EL PROGRAMA RIESGO VOLCÁNICO Y PROTECCIÓN CIUDADANA CONTRIBUYE A:

1. ODS Nº 11: CIUDADES SOSTENIBLES (META ODS 11.B)

CON RESPECTO AL PLAN QUINQUENAL 2019-2023, EL PROGRAMA CONTRIBUYE AL OBJETIVO ESTRATEGICO Nº 21.

LAS ACTIVIDADES DE CAPACITACIÓN DEL PROYECTO, PERMITIRÁN FORTALECER LAS CAPACIDADES DE PREPARACIÓN, RESPUESTA Y RECUPERACIÓN DE LA POBLACIÓN DE LAS LOCALIDADES ALCANZADAS POR EL MISMO. PROPICIARÁN LA GENERACIÓN DE ESPACIOS DE INTERCAMBIO DIRECTO DE CONOCIMIENTOS CON LA CIUDADANÍA, DONDE SE DIFUNDAN NIVELES DE RESPUESTA Y MEDIDAS DE PROTECCIÓN CIUDADANA CON UN ENFOQUE PARTICIPATIVO DE LOS GRUPOS MÁS VULNERABLES, EN CONCORDANCIA CON LOS LINEAMIENTOS ESTRATÉGICOS DEL MINISTERIO DE CIUDADANÍA LOS CUALES SON:

IMPULSAR ESPACIOS E INSTANCIAS DE PARTICIPACIÓN E INCIDENCIA CIUDADANA A PARTIR DE INSTRUMENTOS NOVEDOSOS DE COLABORACIÓN CIUDADANA QUE FACILITEN LA COMUNICACIÓN EFECTIVA ENTRE TOMADORES DE DECISIÓN Y SOCIEDAD CIVIL.

TRABAJAR EN EL FORTALECIMIENTO E INCLUSIÓN DE SECTORES VULNERABLES, GARANTIZANDO Y PROMOVRIENDO EL EJERCICIO PLENO DE SUS DERECHOS SON GRUPOS SOCIALES EN CONDICIONES DE RIESGO CON PROBLEMÁTICAS COMPLEJAS QUE AFECTAN A LA PERSONA Y A LA FAMILIA PARA SATISFACER SUS NECESIDADES BÁSICAS DE PARTICIPACIÓN E INTEGRACIÓN DENTRO DE ESTE GRUPO ESTÁN PRESENTES LAS PERSONAS CON DISCAPACIDAD, LAS MUJERES, NIÑOS, JÓVENES, ADULTOS MAYORES DAMNIFICADOS POR ALGUNA CATÁSTROFE, CONSUMIDORES, COMUNIDAD LGBT ENTRE OTROS.

MEMORIA DESCRIPTIVA:

PROGRAMA BAJO LA METODOLOGÍA DE PRESUPUESTO ORIENTADO A RESULTADOS.

LA PROVINCIA DE NEUQUÉN POSEE LOCALIDADES CERCANAS A ZONAS VOLCÁNICAS DONDE LA CIUDADANÍA CONVIVE CON LAS CARACTERÍSTICAS PARTICULARES DE ESTAS ZONAS Y SON LAS PRIMERAS EN PADECER LOS EFECTOS ADVERSOS PRODUCIDOS POR LOS VOLCANES, EXISTEN ANTECEDENTES EN LA PROVINCIA DE ESTE TIPO DE FENÓMENOS Y SUS EFECTOS ADVERSOS, ENTRE LOS QUE SE PUEDE CITAR:

LA ERUPCIÓN DEL COMPLEJO PUYEHUE-CORDÓN CAULLE EN EL AÑO 2011, QUE AFECTÓ CONSIDERABLEMENTE A DISTINTAS LOCALIDADES DEL SUR, COMO ASÍ TAMBIÉN LA ACTIVIDAD DEL VOLCÁN COPAHUE, CUYOS EVENTOS PRODUCIDOS, REQUIRIERON EN MAYO DEL AÑO 2013 LA INTERVENCIÓN DIRECTA DE LA DIRECCIÓN PROVINCIAL DE DEFENSA CIVIL, TANTO EN LA COORDINACIÓN DE LA EMERGENCIA, COMO EN LA EVACUACIÓN Y ASISTENCIA DE TODA LA POBLACIÓN DE LAS LOCALIDADES DE CAVIAHUE Y COPAHUE.

OTRA ZONA RELEVANTE ES LA DEL COMPLEJO VOLCÁNICO LAGUNA DEL MAULE, COMPRENDIDO POR LA LAGUNA MENCIONADA, ASÍ COMO TAMBIÉN LAS LAGUNAS FEA Y NEGRA, QUE SE ENCUENTRAN EN EL NORTE DE LA PROVINCIA. DEBIDO AL PRESENTE PROCESO INFLACIONARIO Y ANTE UN POSIBLE EVENTO ERUPTIVO, EL CUÁL, POR SUS CARACTERÍSTICAS SERÍA MÁS BIEN EXPLOSIVO, TENIENDO EN CUENTA ADEMÁS EL TALUD NATURAL QUE CONTIENE A LA LAGUNA LA NEGRA QUE PODRÍA VERSE AFECTADO POR LA EVENTUAL ERUPCIÓN, SE PRODUCIRÍA QUE EL CONTENIDO DE ÉSTA SE VERTIERA SOBRE LA CUENCA DEL RÍO COLORADO, MÁS PRECISAMENTE SOBRE EL RÍO BARRANCAS, AFECTANDO A LAS POBLACIONES CERCANAS A LA VERA DEL MISMO COMO BARRANCAS Y BUTA RANQUIL, Y A PUESTOS Y LOCALIDADES RÍO ABAJO, PONIENDO EN RIESGO ASÍ, TANTO A LAS PERSONAS, BIENES Y AMBIENTE.

EN EL TRANCURSO DEL AÑO 2017 SE SUCEDIERON LOS SIGUIENTES EVENTOS VOLCÁNICOS EN EL VOLCÁN COPAHUE, EN LA PRIMERA QUINCENA DEL MES DE ABRIL SE DIO EL CAMBIO DE NIVEL DE ALERTA TÉCNICA DE AMARILLA A VERDE (SITUACIÓN QUE NO SE DABA DESDE EL COMIENZO DE LA ACTIVIDAD ERUPTIVA A FINES DEL AÑO 2012). ESTE NIVEL DE ALERTA TÉCNICA SE MANTUVO HASTA EL MES DE MAYO, CUANDO NUEVAMENTE PASO A NIVEL AMARILLO POR EL AUMENTO DE ACTIVIDAD DEL MISMO, SOBREPASANDO SUS NIVELES DE BASE. ESTE NIVEL DE ALERTA SEMANTIENE ACTUALMENTE.

EN CUANTO AL VOLCÁN LANÍN, EL 15 DE FEBRERO DEL AÑO 2017 SE DIO EL CAMBIO DE NIVEL DE ALERTA TÉCNICA VERDE A AMARILLA POR UNA SUCESIÓN SIMULTÁNEA DE EVENTOS SÍSMICOS VOLCÁNICOS TECTÓNICOS, LARGO PERÍODO Y TREMORES EN MUY POCO TIEMPO. EN LA PRIMERA QUINCENA DEL MES DE ABRIL, LA ACTIVIDAD VOLCÁNICA RETORNO A SU NIVEL DE BASE, POR LO QUE, EL NIVEL DE ALERTA TÉCNICA VOLVIÓ A VERDE, LA CUAL SE MANTIENE ACTUALMENTE.

EL PROBLEMA IDENTIFICADO ES EL BAJO NIVEL DE SENSIBILIZACIÓN Y PREPARACIÓN ANTE RIESGO VOLCÁNICO EN LOCALIDADES CORDILLERANAS DE LA PROVINCIA DE NEUQUÉN.

OBJETIVOS:

OBJETIVO PRINCIPAL:

EN EL PERÍODO COMPRENDIDO ENTRE 2021-2023, EL PROGRAMA SE PROPONE MEJORAR LA CAPACIDAD DE PREPARACIÓN ANTE RIESGOS VOLCÁNICOS DE 12 LOCALIDADES PERTENECIENTES A LAS MICRORREGIONES NOROESTE, ESTE Y SUR DE LA PROVINCIA DE NEUQUÉN, GARANTIZANDO UNA MEJOR CALIDAD DE VIDA DE LOS CIUDADANOS ALCANZADOS.

OBJETIVOS ESPECÍFICOS:

1. IMPLEMENTAR EL PLAN DE CAPACITACIÓN
2. REALIZAR SIMULACRO DE LOS PLANES DE CONTINGENCIAS POR LOCALIDAD
3. MONITOREAR Y/O REALIZAR EL SEGUIMIENTO DE LAS ACTIVIDADES REALIZADAS POR EL PROGRAMA
4. DESARROLLAR EL PLAN DE COMUNICACIÓN Y DIFUSIÓN SOBRE LOS RIESGOS VOLCÁNICOS.

**DENOMINACIÓN:** RIESGO VOLCÁNICO Y PROTECCIÓN CIUDADANA  
**CODIFICACIÓN PRESUPUESTARIA:** JUR: 20 SA: CD - PRG 41 - SUB 2  
**PRESUPUESTO ASIGNADO:** GASTO DE PERSONAL \$ 1.383.536 + OTROS GASTOS \$ 1.300.000 = TOTAL \$ 2.683.536

RESUMEN NARRATIVO		INDICADOR	SUPUESTOS
FIN	1	<p>EL PROGRAMA RIESGO VOLCÁNICO Y PROTECCIÓN CIUDADANA CONTRIBUYE A:                      1.ODS N° 11: CIUDADES SOSTENIBLES (META ODS 11.B)                      CON RESPECTO AL PLAN QUINQUENAL 2019-2023, EL PROGRAMA CONTRIBUYE AL OBJETIVO ESTRATEGICO N° 21.</p> <p>LAS ACTIVIDADES DE CAPACITACIÓN DEL PROYECTO, PERMITIRÁN FORTALECER LAS CAPACIDADES DE PREPARACIÓN, RESPUESTA Y RECUPERACIÓN DE LA POBLACIÓN DE LAS LOCALIDADES ALCANZADAS POR EL MISMO. PROPICIARÁN LA GENERACIÓN DE ESPACIOS DE INTERCAMBIO DIRECTO DE CONOCIMIENTOS CON LA CIUDADANÍA, DONDE SE DIFUNDAN NIVELES DE RESPUESTA Y MEDIDAS DE PROTECCIÓN CIUDADANA CON UN ENFOQUE PARTICIPATIVO DE LOS GRUPOS MÁS VULNERABLES, EN CONCORDANCIA CON LOS LINEAMIENTOS ESTRATÉGICOS DEL MINISTERIO DE CIUDADANÍA LOS CUALES SON:                      IMPULSAR ESPACIOS E INSTANCIAS DE PARTICIPACIÓN E INCIDENCIA CIUDADANA A PARTIR DE INSTRUMENTOS NOVEDOSOS DE COLABORACIÓN CIUDADANA QUE FACILITEN LA COMUNICACIÓN EFECTIVA ENTRE TOMADORES DE DECISIÓN Y SOCIEDAD CIVIL.                      TRABAJAR EN EL FORTALECIMIENTO E INCLUSIÓN DE SECTORES VULNERABLES, GARANTIZANDO Y PROMOViendo EL EJERCICIO PLENO DE SUS DERECHOS SON GRUPOS SOCIALES EN CONDICIONES DE RIESGO CON PROBLEMÁTICAS COMPLEJAS QUE AFECTAN A LA PERSONA Y A LA FAMILIA PARA SATISFACER SUS NECESIDADES BÁSICAS DE PARTICIPACIÓN E INTEGRACIÓN DENTRO DE ESTE GRUPO ESTÁN PRESENTES LAS PERSONAS CON DISCAPACIDAD, LAS MUJERES, NIÑOS, JÓVENES, ADULTOS MAYORES DAMNIFICADOS POR ALGUNA CATÁSTROFE, CONSUMIDORES, COMUNIDAD LGBT ENTRE OTROS.</p>	
PROPÓSITO	1	<p><b>Nombre:</b> CANTIDAD DE LOCALIDADES FORMADAS/SENSIBILIZADAS POR LA IMPLEMENTACION DE PLANES DE EMERGENCIAS VOLCÁNICAS DEL GOBIERNO MUNICIPAL ANTE LA EMERGENCIA POR LOCALIDAD</p> <p><b>Objetivo:</b> PERMITE MEDIR LA CAPACIDAD DE RESPUESTA DE PARTE DEL GOBIERNO ANTE EMERGENCIAS COMPLEJAS Y DESASTRES POR LOCALIDAD, MEDIANTE LA ELABORACION E IMPLEMENTACION DE PLANES DE EMERGENCIA VOLCANICA.</p> <p><b>Valor Deseable:</b> 12 LOCALIDADES FORMADAS</p> <p><b>Método de Cálculo:</b> SUMATORIA DE CANTIDAD DE LOCALIDADES CON PLANES DE EMERGENCIA IMPLEMENTADOS</p> <p><b>Medio de Verificación:</b> PLAN DE EMERGENCIAS ANTE RIESGO VOLCÁNICOS, DISEÑADO Y EJERCITADO POR LOCALIDAD</p> <p><b>Línea de Base:</b> 2017. 9 LOCALIDADES SENSIBILIZADAS Y FORMADAS POR LA IMPLEMENTACION Y EJERCICIO DE PLANES DE EMERGENCIA VOLCANICA</p>	<p>QUE SE PRODUZCAN EMERGENCIAS O DESASTRES QUE DEMANDEN LA SUSPENSIÓN DE LAS ACTIVIDADES DEBIDO AL MANEJO DE LA EMERGENCIA</p>
		<p><b>Nombre:</b> PORCENTAJE DE INSTITUCIONES SATISFECHAS POR LA RESPUESTA QUE SE BRINDA DESDE LA METODOLOGÍA PROPUESTA</p> <p><b>Objetivo:</b> PERMITE MEDIR LA CALIDAD DEL SERVICIO EN CUANTO A CAPACIDAD DE RESPUESTA QUE SE BRINDA DESDE EL PROGRAMA ANTE LOS RIESGOS VOLCÁNICOS POR LOCALIDAD</p> <p><b>Valor Deseable:</b> 100% BENEFICIARIOS SATISFECHOS (12 LOCALIDADES SATISFECHAS)</p> <p><b>Método de Cálculo:</b> (CANTIDAD DE INSTITUCIONES SATISFECHAS AÑO T/CANTIDAD DE INSTITUCIONES ENCUESTADAS)*100</p> <p><b>Medio de Verificación:</b> ENCUESTA DE SATISFACCIÓN REALIZADA</p> <p><b>Línea de Base:</b> 2017. INSTITUCIONES DE RESPUESTA SATISFECHAS EN 9 LOCALIDADES DE LA PROVINCIA DE NEUQUÉN</p>	

**DENOMINACIÓN:** RIESGO VOLCÁNICO Y PROTECCIÓN CIUDADANA  
**CODIFICACIÓN PRESUPUESTARIA:** JUR: 20 SA: CD - PRG 41 - SUB 2  
**PRESUPUESTO ASIGNADO:** GASTO DE PERSONAL \$ 1.383.536 + OTROS GASTOS \$ 1.300.000 = TOTAL \$ 2.683.536

RESUMEN NARRATIVO		INDICADOR	SUPUESTOS
PROPÓSITO	1	<p>EN EL PERÍODO COMPRENDIDO ENTRE 2021-2023, EL PROGRAMA LOGRO MEJORAR LA CAPACIDAD DE PREPARACIÓN ANTE RIESGOS VOLCÁNICOS DE 12 LOCALIDADES PERTENECIENTES A LAS MICRORREGIONES NOROESTE, ESTE Y SUR DE LA PROVINCIA DE NEUQUÉN, GARANTIZANDO UNA MEJOR CALIDAD DE VIDA DE LOS CIUDADANOS ALCANZADOS.</p>	<p>QUE SE PRODUZCAN EMERGENCIAS O DESASTRES QUE DEMANDEN LA SUSPENSIÓN DE LAS ACTIVIDADES DEBIDO AL MANEJO DE LA EMERGENCIA</p>
		<p><b>Nombre:</b> PORCENTAJE DE ACCESO DE LOS MUNICIPIOS AL PLAN DE EMERGENCIAS VOLCÁNICAS</p> <p><b>Objetivo:</b> PERMITE MEDIR CUÁL ES EL GRADO DE ACCESIBILIDAD DE LOS MUNICIPIOS AL PLAN DE EMERGENCIAS VOLCÁNICAS</p> <p><b>Valor Deseable:</b> 15% ACCESO AL PLAN DE EMERGENCIA DE MUNICIPIOS</p> <p><b>Método de Cálculo:</b> (CANTIDAD DE MUNICIPALIDADES QUE ACCEDIERON AL PLAN/CANTIDAD DE MUNICIPALIDADES)*100</p> <p><b>Medio de Verificación:</b> PLAN DE EMERGENCIAS ANTE RIESGOS VOLCÁNICOS, DISEÑADOS Y EJERCITADO POR LOCALIDAD</p> <p><b>Línea de Base:</b> EN CONSTRUCCIÓN</p> <hr/> <p><b>Nombre:</b> CANTIDAD DE PLANES DE EMERGENCIA ELABORADOS</p> <p><b>Objetivo:</b> PERMITE MEDIR LA CANTIDAD DE PLANES DE EMERGENCIA CONTRA RIESGO VOLCÁNICO ELABORADOS DE ACUERDO A LA DEMANDA DE LAS LOCALIDADES QUE SE ENCUENTRAN EN SITUACIÓN RIESGOSA DE SUFRIR EMERGENCIAS VOLCANICAS</p> <p><b>Valor Deseable:</b> 12 PLANIFICACIONES ELABORADAS</p> <p><b>Método de Cálculo:</b> SUMATORIA DE PLANES DE EMERGENCIA ELABORADOS</p> <p><b>Medio de Verificación:</b> PLAN DE EMERGENCIA VOLCANICA</p> <p><b>Línea de Base:</b> 2017. 9 PLANES DE EMERGENCIA ELABORADOS.</p>	

**DENOMINACIÓN:** RIESGO VOLCÁNICO Y PROTECCIÓN CIUDADANA  
**CODIFICACIÓN PRESUPUESTARIA:** JUR: 20 SA: CD - PRG 41 - SUB 2  
**PRESUPUESTO ASIGNADO:** GASTO DE PERSONAL \$ 1.383.536 + OTROS GASTOS \$ 1.300.000 = TOTAL \$ 2.683.536

RESUMEN NARRATIVO		INDICADOR	SUPUESTOS
<b>C O M P O N E N T E</b>	1 PLAN DE CAPACITACIÓN. IMPLEMENTADO	<p><b>Nombre:</b> PORCENTAJE DE EVALUACIONES POSITIVAS DE LOS PARTICIPANTES A LAS CAPACITACIONES SOBRE EL RIESGO VOLCÁNICO EN LAS LOCALIDADES</p> <p><b>Objetivo:</b> PERMITE CONOCER LA CANTIDAD DE PERSONAS SENSIBILIZADAS SOBRE EL RIESGO VOLCÁNICO</p> <p><b>Valor Deseable:</b> 80% EVALUACIONES POSITIVAS</p> <p><b>Método de Cálculo:</b> (CANTIDAD DE PROGRAMAS CAPACITADOS Y EVALUADOS POSITIVAMENTE /CANTIDAD DE PROGRAMAS INSCRIPTOS)*100</p> <p><b>Medio de Verificación:</b> INFORME DE RESULTADOS DE EVALUACIONES POSITIVAS</p> <p><b>Línea de Base:</b> 2020. EN LA ACTUALIDAD SE CUENTA CON EL 85% DE EVALUACIONES POSITIVAS DE LAS NUEVE LOCALIDADES CAPACITADAS SOBRE RIESGO VOLCÁNICO</p>	CONTAR CON LA ADQUISICIÓN DE MATERIALES PREVISTOS PARA REALIZAR LAS ACTIVIDADES DEL COMPONENTE. HAY INTERES EN REALIZAR LAS CAPACITACIONES RELACIONADAS A PLANES DE EMERGENCIA VOLCANICA.
		<p><b>Nombre:</b> PORCENTAJE DE REALIZACIÓN DE EJERCICIOS DE COMUNICACIONES EMPLEANDO EL PROTOCOLO DE COMUNICACIONES ANTE LA EMERGENCIA VOLCÁNICA POR LOCALIDAD</p> <p><b>Objetivo:</b> CONOCER LA MEJORA EN CUANTO A LA CAPACIDAD DE RESPUESTA DE PARTE DE LA CIUDADANIA ANTE EMERGENCIAS COMPLEJAS Y DESASTRES POR LOCALIDAD</p> <p><b>Valor Deseable:</b> 80% PROTOCOLOS DE COMUNICACIONES CONFORMADOS</p> <p><b>Método de Cálculo:</b> (CANTIDAD DE EJERCICIOS DE COMUNICACIONES POR LOCALIDAD EN EL AÑO T/CANTIDAD DE PROTOCOLOS DE COMUNICACIONES POR LOCALIDAD ELABORADOS EN EL AÑO T)*100</p> <p><b>Medio de Verificación:</b> PROTOCOLO DE COMUNICACIONES EN EMERGENCIAS</p> <p><b>Línea de Base:</b> 2020. EN LA ACTUALIDAD HAY NUEVE PROTOCOLOS DE COMUNICACIONES CONFORMADOS Y EJERCITADOS</p>	
		<p><b>Nombre:</b> PORCENTAJE DE REALIZACIÓN DE PLANES DE CONTINGENCIAS ANTE AMENAZAS VOLCÁNICAS EN MESAS INTERINSTITUCIONALES CONFORMADAS PARA SU DISEÑO, POR LOCALIDAD</p> <p><b>Objetivo:</b> PERMITE CONOCER LA MEJORA EN CUANTO A LA CAPACIDAD DE RESPUESTA DE PARTE DE LAS INSTITUCIONES AL TENER ESTANDARIZADAS LAS ACCIONES Y PREVISIONES</p> <p><b>Valor Deseable:</b> 80% PLANES DE CONTINGENCIA ELABORADOS EN MESAS INTERINSTITUCIONALES</p> <p><b>Método de Cálculo:</b> (CANTIDAD DE PLANES DE CONTINGENCIAS REALIZADOS/CANTIDAD DE MESAS INTERINSTITUCIONALES REALIZADAS)*100</p> <p><b>Medio de Verificación:</b> PLAN DE CONTINGENCIAS ANTE EMERGENCIAS VOLCÁNICAS</p> <p><b>Línea de Base:</b> 2020. EN LA ACTUALIDAD SE CUENTA CON NUEVE REDES INTERINSTITUCIONALES CONFORMADAS SOBRE ESTA TEMATICA Y SUS RESPECTIVOS PLANES</p>	

**DENOMINACIÓN:** RIESGO VOLCÁNICO Y PROTECCIÓN CIUDADANA  
**CODIFICACIÓN PRESUPUESTARIA:** JUR: 20 SA: CD - PRG 41 - SUB 2  
**PRESUPUESTO ASIGNADO:** GASTO DE PERSONAL \$ 1.383.536 + OTROS GASTOS \$ 1.300.000 = TOTAL \$ 2.683.536

RESUMEN NARRATIVO		INDICADOR	SUPUESTOS
<b>COMPONENTE</b>	1 PLAN DE CAPACITACIÓN. IMPLEMENTADO	<p><b>Nombre:</b> CANTIDAD DE PERSONAS CAPACITADAS EN PROTOCOLOS DE EMERGENCIA VOLCÁNICA</p> <p><b>Objetivo:</b> PERMITE MEDIR LA CANTIDAD DE PERSONAS POR GENERO CAPACITADAS POR EL PORGRAMA EN CAPACIDAD DE RESPUESTA ANTE EMERGENCIAS VOLCÁNICAS</p> <p><b>Valor Deseable:</b> 1500 PERSONAS CAPACITADAS</p> <p><b>Método de Cálculo:</b> CANTIDAD DE PERSONAS CAPACITADAS</p> <p><b>Medio de Verificación:</b> PLANILLA DE INSCRIPCIÓN</p> <p><b>Línea de Base:</b> EN CONSTRUCCION</p> <hr/> <p><b>Nombre:</b> CANTIDAD DE CAPACITACIONES A MUNICIPIOS</p> <p><b>Objetivo:</b> PERMITE MEDIR LA CANTIDAD DE CAPACITACIONES REALIZADAS DESDE EL PROGRAMA</p> <p><b>Valor Deseable:</b> 12 CAPACITACIONES REALIZADAS</p> <p><b>Método de Cálculo:</b> SUMATORIA DE CAPACITACIONES REALIZADAS</p> <p><b>Medio de Verificación:</b> PLANILLAS DE INSCRIPCION</p> <p><b>Línea de Base:</b> 2020. 9 LOCALIDADES CAPACITADAS.</p>	CONTAR CON LA ADQUISICIÓN DE MATERIALES PREVISTOS PARA REALIZAR LAS ACTIVIDADES DEL COMPONENTE. HAY INTERES EN REALIZAR LAS CAPACITACIONES RELACIONADAS A PLANES DE EMERGENCIA VOLCANICA.
	2 SIMULACRO DE LOS PLANES DE CONTINGENCIAS, REALIZADOS Y DESARROLLADO POR LOCALIDAD.	<p><b>Nombre:</b> PORCENTAJE DE REALIZACIÓN DE SIMULACROS DE EMERGENCIAS VOLCÁNICAS EMPLEANDO EL PLAN DE CONTINGENCIAS Y PROTOCOLOS DE COMUNICACIONES ANTE LA EMERGENCIA VOLCANICAS POR LOCALIDAD</p> <p><b>Objetivo:</b> PERMITE CONOCER LA EVOLUCIÓN RESPECTO A LA MEJORA DE LA CAPACIDAD DE RESPUESTA DE PARTE DE LAS INSTITUCIONES AL TENER ESTANDARIZADAS LAS ACCIONES Y PREVISIONES NECESARIAS ANTE LAS EMERGENCIAS VOLCÁNICAS</p> <p><b>Valor Deseable:</b> 80% SIMULACROS DE EMERGENCIA VOLCANICA PROTOCOLIZADOS</p> <p><b>Método de Cálculo:</b> (CANTIDAD DE EJERCICIOS DE COMUNICACIONES POR LOCALIDAD/CANTIDAD DE PROTOCOLOS DE COMUNICACIONES POR LOCALIDAD ELABORADOS)*100</p> <p><b>Medio de Verificación:</b> INFORME DE EVALUACIÓN DEL SIMULACRO</p> <p><b>Línea de Base:</b> 2020. EN LA ACTUALIDAD OCHO LOCALIDADES CUENTAN CON SIMULACROS BASADOS EN HIPÓTESIS DE RIESGOS DE EVENTOS VOLCÁNICOS</p> <hr/> <p><b>Nombre:</b> CANTIDAD DE DOCUMENTOS PROTOCOLIZADOS ANTE EMERGENCIAS VOLCANICA</p> <p><b>Objetivo:</b> PERMITE CONOCER LA CANTIDAD DE DOCUMENTOS PROTOCOLIZADOS ELABORADOS COMO RESPUESTA ANTE EMERGENCIAS VOLCÁNICAS</p> <p><b>Valor Deseable:</b> 12 DOCUMENTOS PROTOCOLIZADOS</p> <p><b>Método de Cálculo:</b> SUMATORIA DE DOCUMENTOS PROTOCOLIZADOS</p> <p><b>Medio de Verificación:</b> DOCUMENTO DE PROTOCOLO</p> <p><b>Línea de Base:</b> 2017. 9 PROTOCOLOS DE COMUNICACION ELABORADOS.</p>	CONTAR CON EL APOYO MUNICIPAL PARA LA REALIZACIÓN DE SIMULACROS.

**DENOMINACIÓN:** RIESGO VOLCÁNICO Y PROTECCIÓN CIUDADANA  
**CODIFICACIÓN PRESUPUESTARIA:** JUR: 20 SA: CD - PRG 41 - SUB 2  
**PRESUPUESTO ASIGNADO:** GASTO DE PERSONAL \$ 1.383.536 + OTROS GASTOS \$ 1.300.000 = TOTAL \$ 2.683.536

RESUMEN NARRATIVO		INDICADOR	SUPUESTOS	
<b>COMPONENTE</b>	2	SIMULACRO DE LOS PLANES DE CONTINGENCIAS, REALIZADOS Y DESARROLLADO POR LOCALIDAD.	<p><b>Nombre:</b> CANTIDAD DE SIMULACROS REALIZADOS</p> <p><b>Objetivo:</b> PERMITE CONOCER LA CANTIDAD DE SIMULACROS REALIZADOS DE ACUERDO A LAS LOCALIDADES ALCANZADAS POR EL PROGRAMA</p> <p><b>Valor Deseable:</b> 12 SIMULACROS REALIZADOS</p> <p><b>Método de Cálculo:</b> SUMATORIA DE CANTIDAD DE SIMULACROS REALIZADOS</p> <p><b>Medio de Verificación:</b> REGISTRO FOTOGRAFICO. PLANILLA DE INSCRIPCION.</p> <p><b>Línea de Base:</b> 2020. ACTUALMENTE 8 LOCALIDADES CUENTAN CON SIMULACROS BASADOS EN HIPÓTESIS DE RIESGOS DE EVENTOS VOLCÁNICOS</p>	CONTAR CON EL APOYO MUNICIPAL PARA LA REALIZACIÓN DE SIMULACROS.
	3	SEGUIMIENTO Y MONITOREO DEL PROGRAMA, REALIZADO.	<p><b>Nombre:</b> CANTIDAD DE ACTIVIDADES DEL PROGRAMA MONITOREADAS</p> <p><b>Objetivo:</b> PERMITE CONOCER LA EVOLUCIÓN DE LAS ACTIVIDADES PLANIFICADAS (EFICACIA) , AÍ COMO LAS DIFICULTADES QUE ATRAVIESAN, LOS RESULTADOS ALCANZADOS Y LOS RECURSOS NECESARIOS PARA SU LOGRO (EFICIENCIA)</p> <p><b>Valor Deseable:</b> 4 INFORMES REALIZADOS</p> <p><b>Método de Cálculo:</b> CANTIDAD DE COMOPONENTES EJECUTADOS/CANTIDAD DE COMONENETES PLANIFICADOS)*100</p> <p><b>Medio de Verificación:</b> INFORMES DE MONITOREO DEL PROGRAMA</p> <p><b>Línea de Base:</b> 2020.4 INFORMES DE MONITOREO REALIZADOS.100% (SE REALIZÓ EL SEGUIMIENTO DEL PROGRAMA EN LOS TRES AÑOS ANTERIORES)</p>	SE REALIZAN LAS ACTIVIDADES DE MONITOREO DE LAS ACTIVIDADES PREVISTAS POR EL PROGRAMA. EXISTE INTERÉS EN CONOCER LOS DATOS RELEVADOS PARA LA MEJORA EN EL DISEÑO Y EJECUCIÓN DE LOS PLANES DE ACCIÓN DEL PROGRAMA.
	4	PLAN DE COMUNICACIÓN Y DIFUSIÓN SOBRE LOS RIESGOS VOLCÁNICOS, DESARROLLADO	<p><b>Nombre:</b> CANTIDAD DE LOCALIDADES INFORMADAS SOBRE RIESGO VOLCÁNICO</p> <p><b>Objetivo:</b> PERMITE CONOCER LA EVOLUCIÓN DEL GRADO DE COMUNICACIÓN REALIZADO SOBRE LOS RIESGOS VOLCÁNICOS EN LAS DIFERENTES LOCALIDADES</p> <p><b>Valor Deseable:</b> 12 LOCALIDADES ALCANZADAS</p> <p><b>Método de Cálculo:</b> SUMATORIA DE CANTIDAD DE LOCALIDADES INFORMADAS ALCANZADAS</p> <p><b>Medio de Verificación:</b> INFORME DE ENCUESTAS REALIZADAS POR LOCALIDAD - PAGINA WEB - REDES SOCIALES - MEDIOS DE COMUNICACIÓN LOCALES</p> <p><b>Línea de Base:</b> 2020.EN LA ACTUALIDAD SE CUENTA CON 9 LOCALIDADES INFORMADAS SOBRE RIESGOS VOLCÁNICOS</p> <hr/> <p><b>Nombre:</b> CANTIDAD DE CAMPAÑAS DE DIFUSIÓN REALIZADAS</p> <p><b>Objetivo:</b> PERMITE MEDIR LA CANTIDAD DE CAMPAÑAS DE DIFUSIÓN REALIZADAS DE ACUERDO A LAS LOCALIDADES ALCANZADAS</p> <p><b>Valor Deseable:</b> 12 CAMPAÑAS DE DIFUSIÓN REALIZADAS</p> <p><b>Método de Cálculo:</b> SUMATORIA DE CAMPAÑAS DE DIFUSION</p> <p><b>Medio de Verificación:</b> RADIO, TV, REDES SOCIALES</p> <p><b>Línea de Base:</b> EN CONSTRUCCION</p>	CONTAR CON LA DISPONIBILIDAD FINANCIERA PARA LA CONTRATACIÓN Y ADQUISICIÓN DE LOS BIENES Y SERVICIOS. MEDIOS DE COMUNICACIÓN RADIALES QUE REUNEN LOS REQUISITOS Y SON PROVEEDORES DEL GOBIERNO DE LA PROVINCIA DE NEUQUÉN.

## SUBSECRETARIA DE DEFENSA CIVIL Y PROTECCION CIUDADANA

DENOMINACIÓN: **GESTIÓN DE VOLUNTARIOS**

CODIFICACIÓN PRESUPUESTARIA: JUR: 20 SA: CD - PRG 64

POLÍTICA PÚBLICA:

EL PROGRAMA GESTIÓN DE VOLUNTARIOS CONTRIBUYE A:

1. ODS Nº 11: CIUDADES SOSTENIBLES (META ODS 11.B)

CON RESPECTO AL PLAN QUINQUENAL 2019-2023, EL PROGRAMA CONTRIBUYE AL OBJETIVO ESTRATEGICO Nº 21.

LAS ACTIVIDADES DE CAPACITACIÓN DEL PROYECTO, PERMITIRÁN FORTALECER LAS CAPACIDADES DE PREPARACIÓN, RESPUESTA Y RECUPERACIÓN DE LA POBLACIÓN DE LAS LOCALIDADES ALCANZADAS POR EL MISMO. PROPICIARÁN LA GENERACIÓN DE ESPACIOS DE INTERCAMBIO DIRECTO DE CONOCIMIENTOS CON LA CIUDADANÍA, DONDE SE DIFUNDAN NIVELES DE RESPUESTA Y MEDIDAS DE PROTECCIÓN CIUDADANA CON UN ENFOQUE PARTICIPATIVO DE LOS GRUPOS MÁS VULNERABLES, EN CONCORDANCIA CON LOS LINEAMIENTOS ESTRATÉGICOS DEL MINISTERIO DE CIUDADANÍA LOS CUALES SON:

IMPULSAR ESPACIOS E INSTANCIAS DE PARTICIPACIÓN E INCIDENCIA CIUDADANA A PARTIR DE INSTRUMENTOS NOVEDOSOS DE COLABORACIÓN CIUDADANA QUE FACILITEN LA COMUNICACIÓN EFECTIVA ENTRE TOMADORES DE DECISIÓN Y SOCIEDAD CIVIL.

TRABAJAR EN EL FORTALECIMIENTO E INCLUSIÓN DE SECTORES VULNERABLES, GARANTIZANDO Y PROMOVENDO EL EJERCICIO PLENO DE SUS DERECHOS SON GRUPOS SOCIALES EN CONDICIONES DE RIESGO CON PROBLEMÁTICAS COMPLEJAS QUE AFECTAN A LA PERSONA Y A LA FAMILIA PARA SATISFACER SUS NECESIDADES BÁSICAS DE PARTICIPACIÓN E INTEGRACIÓN DENTRO DE ESTE GRUPO ESTÁN PRESENTES LAS PERSONAS CON DISCAPACIDAD, LAS MUJERES, NIÑOS, JÓVENES, ADULTOS MAYORES DAMNIFICADOS POR ALGUNA CATÁSTROFE, CONSUMIDORES, COMUNIDAD LGBT ENTRE OTROS.

MEMORIA DESCRIPTIVA:

PROGRAMA BAJO METODOLOGÍA DE PRESUPUESTO ORIENTADO A RESULTADO.

COMO CONSECUENCIA DE DIVERSOS EVENTOS ADVERSOS DE GRAN MAGNITUD QUE SE MANIFESTARON EN ESTOS ÚLTIMOS AÑOS EN LA PROVINCIA, COMO FUE EL CASO DE LAS ERUPCIONES VOLCÁNICAS DEL 2011 Y 2013, EL DERRUMBE DE UN SUPERMERCADO EN 2012, LOS INCENDIOS FORESTALES DEL 2014, Y LAS INUNDACIONES DE LOS AÑOS 2014 Y 2016, Y OTROS EVENTOS, CIENTOS DE VOLUNTARIOS ESPONTÁNEOS, INCLUIDOS INDIVIDUOS Y ORGANIZACIONES PÚBLICAS, PRIVADAS, RELIGIOSAS Y COMUNIDADES ABORIGENES, LLEGARON A LA ESCENA DECIDIDOS A PARTICIPAR, PRESENTÁNDOSE EN LOS CENTROS DE OPERACIONES DE EMERGENCIA O DIRIGIÉNDOSE A LAS ZONAS DE DESASTRES A PRESENTAR SU AYUDA DE MANERA INDEPENDIENTE. DIFICULTANDO LAS LABORES DE LAS ORGANIZACIONES DE SERVICIOS DE EMERGENCIAS, O BIEN, PONIENDO EN RIESGO SUS VIDAS Y LA DE LAS PERSONAS AFECTADAS POR ESTOS DESASTRES.

A PARTIR DE ESTOS EVENTOS SE IDENTIFICÓ LA NECESIDAD DE DESARROLLAR UNA POLÍTICA PARA LA COORDINACIÓN DE VOLUNTARIADO ESPONTÁNEO. POR LO QUE UN EQUIPO DE MÁS DE VEINTE INSTITUCIONES PROVINCIALES, CON EL APOYO DE LA SECRETARÍA DE PROTECCIÓN CIVIL DE LA NACIÓN. DE LA UNIVERSIDAD DE MANCHESTER Y DE IRAM ARGENTINA ELABORÓ EL PLAN PROVINCIAL GESTIÓN DE VOLUNTARIOS ESPONTÁNEOS SIGUIENDO LOS LINEAMIENTOS DE LAS NORMAS ISO 22319 QUE ESTABLECE BASES PARA QUE LOS VOLUNTARIOS SEAN IDENTIFICADOS, EVALUADOS Y CUANDO CORRESPONDA, INTEGRADOS A LA RESPUESTA Y RECUPERACIÓN EN EMERGENCIAS COMPLEJAS Y DESASTRES. ESTE PLAN RESPONDE A LA NECESIDAD DE IMPULSAR ESTE PROCESO EN LOS MUNICIPIOS EN EL MARCO DE UN SISTEMA ESTANDARIZADO BAJO NORMAS DE MANEJO DE EMERGENCIAS. PARA QUE DE ESTE MODO SE LOGRE UNA RESPUESTA DE EMERGENCIA SEGURA Y COORDINADA CON EL APOYO DE LOS VOLUNTARIOS ESPONTÁNEOS QUE PUEDAN BRINDAR UN APOYO ADICIONAL EN UN MOMENTO EN QUE CUALQUIER RECURSO ES ESCASO.

OBJETIVOS:

OBJETIVO PRINCIPAL

EN EL PERÍODO COMPRENDIDO ENTRE 2021 - 2023 EL PROGRAMA SE PROPONE MEJORAR LA CAPACIDAD DE RESPUESTA ANTE LAS EMERGENCIAS COMPLEJAS Y DESASTRES EN 16 LOCALIDADES DE LA PROVINCIA DEL NEUQUÉN. GARANTIZANDO UNA MEJOR CALIDAD DE VIDA SOBRE LA CIUDADANÍA ALCANZADA.

OBJETIVOS ESPECÍFICOS

1. IMPLEMENTAR PLAN DE CAPACITACIÓN.
2. DESARROLLAR DOS SIMULACROS POR LOCALIDAD.
3. MONITOREAR Y/O REALIZAR EL SEGUIMIENTO DE LAS ACTIVIDADES LLEVADAS ADELANTE POR EL PROGRAMA Y LOS PLANES DE RESPUESTA QUE INCORPOREN COEM Y CRV BAJO NORMAS
4. DESARROLLAR PLAN DE COMUNICACIÓN Y DIFUSIÓN DEL PROGRAMA.

**DENOMINACIÓN:** GESTIÓN DE VOLUNTARIOS  
**CODIFICACIÓN PRESUPUESTARIA:** JUR: 20 SA: CD - PRG 64  
**PRESUPUESTO ASIGNADO:** GASTO DE PERSONAL \$ 1.321.441 + OTROS GASTOS \$ 1.949.518 = TOTAL \$ 3.270.959

RESUMEN NARRATIVO		INDICADOR	SUPUESTOS
<b>F I N</b>	<p>1 EL PROGRAMA GESTIÓN DE VOLUNTARIOS CONTRIBUYE A:                      1.ODS N° 11: CIUDADES SOSTENIBLES (META ODS 11.B)                      CON RESPECTO AL PLAN QUINQUENAL 2019-2023, EL PROGRAMA CONTRIBUYE AL OBJETIVO ESTRATEGICO N° 21.</p> <p>LAS ACTIVIDADES DE CAPACITACIÓN DEL PROYECTO, PERMITIRÁN FORTALECER LAS CAPACIDADES DE PREPARACIÓN, RESPUESTA Y RECUPERACIÓN DE LA POBLACIÓN DE LAS LOCALIDADES ALCANZADAS POR EL MISMO. PROPICIARÁN LA GENERACIÓN DE ESPACIOS DE INTERCAMBIO DIRECTO DE CONOCIMIENTOS CON LA CIUDADANÍA, DONDE SE DIFUNDAN NIVELES DE RESPUESTA Y MEDIDAS DE PROTECCIÓN CIUDADANA CON UN ENFOQUE PARTICIPATIVO DE LOS GRUPOS MÁS VULNERABLES, EN CONCORDANCIA CON LOS LINEAMIENTOS ESTRATÉGICOS DEL MINISTERIO DE CIUDADANÍA LOS CUALES SON:                      IMPULSAR ESPACIOS E INSTANCIAS DE PARTICIPACIÓN E INCIDENCIA CIUDADANA A PARTIR DE INSTRUMENTOS NOVEDOSOS DE COLABORACIÓN CIUDADANA QUE FACILITEN LA COMUNICACIÓN EFECTIVA ENTRE TOMADORES DE DECISIÓN Y SOCIEDAD CIVIL.                      TRABAJAR EN EL FORTALECIMIENTO E INCLUSIÓN DE SECTORES VULNERABLES, GARANTIZANDO Y PROMOVRIENDO EL EJERCICIO PLENO DE SUS DERECHOS SON GRUPOS SOCIALES EN CONDICIONES DE RIESGO CON PROBLEMÁTICAS COMPLEJAS QUE AFECTAN A LA PERSONA Y A LA FAMILIA PARA SATISFACER SUS NECESIDADES BÁSICAS DE PARTICIPACIÓN E INTEGRACIÓN DENTRO DE ESTE GRUPO ESTÁN PRESENTES LAS PERSONAS CON DISCAPACIDAD, LAS MUJERES, NIÑOS, JÓVENES, ADULTOS MAYORES DAMNIFICADOS POR ALGUNA CATÁSTROFE, CONSUMIDORES, COMUNIDAD LGBT ENTRE OTROS.</p>		
<b>P R O P Ó S I T O</b>	<p>1 EN EL PERIODO COMPRENDIDO ENTRE 2021-2023. EL PROGRAMA MEJORA LA CAPACIDAD DE RESPUESTA ANTE LAS EMERGENCIAS COMPLEJAS Y DESASTRES EN 16 DE LAS LOCALIDADES DE LA PROVINCIA DE NEUQUEN, GARANTIZANDO UNA MEJOR CALIDAD DE VIDA SOBRE LA CIUDADANIA ALCANZADA.</p>	<p><b>Nombre:</b> PORCENTAJE DE RESPUESTA DEL PLAN DE COMANDO DE INCIDENTE DEL GOBIERNO ANTE LA EMERGENCIA POR LOCALIDAD</p> <p><b>Objetivo:</b> PERMITE CONOCER LA MEJORA EN CUANTO LA CAPACIDAD DE RESPUESTA DE PARTE DEL GOBIERNO ANTE EMERGENCIAS COMPLEJAS Y DESASTRE POR LOCALIDAD</p> <p><b>Valor Deseable:</b> 80% PLANES DE COMANDO DE INCIDENTE POR EMERGENCIA ELABORADOS</p> <p><b>Método de Cálculo:</b> (CANTIDAD DE PLANES IMPLEMENTADOS POR LOCALIDAD/ CANTIDAD DE PLANES POR LOCALIDAD ELABORADOS) *100</p> <p><b>Medio de Verificación:</b> PLAN DE EMERGENCIA Y PLAN DE VOLUNTARIO</p> <p><b>Línea de Base:</b> EN CONSTRUCCION</p> <hr/> <p><b>Nombre:</b> PORCENTAJE DE RESPUESTA DE PLAN DE VOLUNTARIO ESPONTANEOS DE LA CIUDADANIA ANTE LA EMERGENCIA POR LOCALIDAD</p> <p><b>Objetivo:</b> PERMITE CONOCER LA MEJORA EN CUANTO A LA CAPACIDAD DE RESPUESTA DE LA CIUDADANIA ANTE EMERGENCIAS COMPLEJAS Y DESASTRES POR LOCALIDAD</p> <p><b>Valor Deseable:</b> 80% PLAN DE VOLUNTARIO ESPONTANEO DE LA CIUDADANIA ELABORADO</p> <p><b>Método de Cálculo:</b> (CANTIDAD DE PLANES IMPLEMENTADOS POR LOCALIDAD/ CANTIDAD DE PLANES POR LOCALIDAD ELABORADOS)*100</p> <p><b>Medio de Verificación:</b> PLAN DE EMERGENCIA Y PLAN DE VOLUNTARIO</p> <p><b>Línea de Base:</b> EN CONSTRUCCION</p>	<p>SE PRODUCEN EMERGENCIAS COMPLEJAS O DESASTRES QUE REQUIERAN LA CONDUCCION ORGANIZADA DE DIVERSOS ORGANISMOS DE RESPUESTA Y OTRO ORGANIZACIONES QUE NORMALMENTE TRABAJAN EN ESTE TIPO DE SITUACIONES.                      SE REQUIERE EL EMPLEO DE VOLUNTARIOS QUE SE PRESENTEN ESPONTANEAMENTE A BRINDAR SUS SERVICIOS.</p>



**DENOMINACIÓN:** GESTIÓN DE VOLUNTARIOS  
**CODIFICACIÓN PRESUPUESTARIA:** JUR: 20 SA: CD - PRG 64  
**PRESUPUESTO ASIGNADO:** GASTO DE PERSONAL \$ 1.321.441 + OTROS GASTOS \$ 1.949.518 = TOTAL \$ 3.270.959

RESUMEN NARRATIVO		INDICADOR	SUPUESTOS
P R O P O S I T O	1 EN EL PERIODO COMPRENDIDO ENTRE 2021-2023. EL PROGRAMA MEJORA LA CAPACIDAD DE RESPUESTA ANTE LAS EMERGENCIAS COMPLEJAS Y DESASTRES EN 16 DE LAS LOCALIDADES DE LA PROVINCIA DE NEUQUEN, GARANTIZANDO UNA MEJOR CALIDAD DE VIDA SOBRE LA CIUDADANIA ALCANZADA.	<p><b>Nombre:</b> PORCENTAJE DE INSTITUCIONES SATISFECHAS POR LA RESPUESTA QUE SE BRINDA ANTE LA EMERGENCIA</p> <p><b>Objetivo:</b> PERMITE MEDIR LA CALIDAD DEL SERVICIO EN CUANTO LA CAPACIDAD DE RESPUESTA QUE SE BRINDA DESDE EL PROGRAMA ANTE LA EMERGENCIA SUSCITADA POR LOCALIDAD</p> <p><b>Valor Deseable:</b> 100% BENEFICIARIOS SATISFECHOS (INSTITUCIONES SATISFECHAS)</p> <p><b>Método de Cálculo:</b> (CANTIDAD DE INSTITUCIONES SATISFECHAS / CANTIDAD DE INSTITUCIONES ENCUESTADAS)*100</p> <p><b>Medio de Verificación:</b> ENCUESTA DE SATISFACCION REALIZADA</p> <p><b>Línea de Base:</b> EN CONSTRUCCION</p>	SE PRODUCEN EMERGENCIAS COMPLEJAS O DESASTRES QUE REQUIERAN LA CONDUCCION ORGANIZADA DE DIVERSOS ORGANISMOS DE RESPUESTA Y OTRO ORGANIZACIONES QUE NORMALMENTE TRABAJAN EN ESTE TIPO DE SITUACIONES. SE REQUIERE EL EMPLEO DE VOLUNTARIOS QUE SE PRESENTEN ESPONTANEAMENTE A BRINDAR SUS SERVICIOS.
		<p><b>Nombre:</b> CANTIDAD DE PLANES DE EMERGENCIA ELABORADOS</p> <p><b>Objetivo:</b> PERMITE MEDIR LA CANTIDAD DE PLANES DE PLANES DE COMANDO Y DEVOLUNTARIOS ESPONTANEOS ELABORADOS</p> <p><b>Valor Deseable:</b> 16 PLANIFICACIONES ELABORADAS</p> <p><b>Método de Cálculo:</b> SUMATORIA DE LA CANTIDAD DE PLANES DE EMERGENCIA ELABORADOS</p> <p><b>Medio de Verificación:</b> PLAN DE EMERGENCIA</p> <p><b>Línea de Base:</b> EN CONSTRUCCION</p>	

**DENOMINACIÓN:** GESTIÓN DE VOLUNTARIOS  
**CODIFICACIÓN PRESUPUESTARIA:** JUR: 20 SA: CD - PRG 64  
**PRESUPUESTO ASIGNADO:** GASTO DE PERSONAL \$ 1.321.441 + OTROS GASTOS \$ 1.949.518 = TOTAL \$ 3.270.959

RESUMEN NARRATIVO		INDICADOR	SUPUESTOS
C O M P O N E N T E	1 PLAN DE CAPACITACION. IMPLEMENTADO	<p><b>Nombre:</b> PORCENTAJE DE MUNICIPIOS CAPACITADOS EN IRAM - NFP 1561 E ISO 22320 DE SISTEMA DE COMANDO DE INSIDENTES</p> <p><b>Objetivo:</b> PERMITE CONOCER LA CANTIDAD DE MUNICIPIOS QUE HAN RECIBIDO LA CAPACITACION PARA EL MANEJO DE LA EMERGENCIA Y EL DESASTRE</p> <p><b>Valor Deseable:</b> 100% MUNICIPIOS CAPACITADOS (16 LOCALIDADES PREVISTAS FORMADAS)</p> <p><b>Método de Cálculo:</b> (CANTIDAD DE MUNICIPIO CAPACITADO/CANTIDAD DE MUNICIPIOS PREVISTOS) *100</p> <p><b>Medio de Verificación:</b> INFORME DE RESULTADOS DE CAPACITACIONES REALIZADAS</p> <p><b>Línea de Base:</b> EN CONSTRUCCION</p>	<p>LAS ORGANIZACIONES DE SERVICIOS DE EMERGENCIA (OSES) LOCALES ADQUIEREN CONOCIMIENTOS RELACIONADOS AL COEM Y CRV BAJO NORMAS IRAM E ISO. LOS MUNICIPIOS CUENTAN CON PLANES Y ESTANDARIZA LOS PROCEDIMIENTOS DE RESPUESTAS COORDINADAS A EMERGENCIAS Y LA ORGANIZACION DEL VOLUNTARIO BAJO NORMAS.</p>
		<p><b>Nombre:</b> PORCENTAJE DE MUNICIPIOS CAPACITADOS EN LA NORMA IRAM - ISO 22319 GUIA PARA PLANIFICAR LA PARTICIPACION DE VOLUNTARIOS ESPONTANEOS</p> <p><b>Objetivo:</b> PERMITE CONOCER LA CANTIDAD DE MUNICIPIOS QUE HAN RECIBIDO LA CAPACITACION PARA GESTIONAR LOS VOLUNTARIOS ESPONTANEOS EN EMERGENCIAS Y DESASTRES</p> <p><b>Valor Deseable:</b> 100% MUNICIPIOS CAPACITADOS (16 LOCALIDADES PREVISTAS CAPACITADAS)</p> <p><b>Método de Cálculo:</b> (CANTIDAD DE MUNICIPIOS CAPACITADOS/CANTIDAD DE MUNICIPIOS PREVISTOS) *100</p> <p><b>Medio de Verificación:</b> INFORME DE RESULTADO DE CAPACITACIONES REALIZADAS</p> <p><b>Línea de Base:</b> EN CONSTRUCCION</p>	
		<p><b>Nombre:</b> CANTIDAD DE CAPACITACIONES A MUNICIPIOS</p> <p><b>Objetivo:</b> PERMITE MEDIR LA CANTIDAD DE CAPACITACIONES REALIZADAS A LOS MUNICIPIOS PREVISTOS POR EL PROGRAMA</p> <p><b>Valor Deseable:</b> 16 CAPACITACIONES REALIZADAS</p> <p><b>Método de Cálculo:</b> SUMATORIA DE MUNICIPIOS CAPACITADOS</p> <p><b>Medio de Verificación:</b> PLANILLA DE INSCRIPCION</p> <p><b>Línea de Base:</b> EN CONSTRUCCION</p>	

**DENOMINACIÓN:** GESTIÓN DE VOLUNTARIOS  
**CODIFICACIÓN PRESUPUESTARIA:** JUR: 20 SA: CD - PRG 64  
**PRESUPUESTO ASIGNADO:** GASTO DE PERSONAL \$ 1.321.441 + OTROS GASTOS \$ 1.949.518 = TOTAL \$ 3.270.959

RESUMEN NARRATIVO		INDICADOR	SUPUESTOS
COMPONENTE	2 SIMULACROS POR LOCALIDAD. DESARROLLADOS.	<p><b>Nombre:</b> PORCENTAJE DE SIMULACROS DE CENTRO DE OPERACIONES DE EMERGENCIA Y CENTRO DE RECEPCION DE VOLUNTARIOS ESPONTANEOS REALIZADOS</p> <p><b>Objetivo:</b> PERMITE CONOCER LA MEJORA EN CUANTO A LA CAPACIDAD DE RESPUESTA DE LAS LOCALIDADES PARA LA INSTALACION DE UN CENTRO DE OPERACIONES Y DE UN CENTRO DE RECEPCION DE VOLUNTARIOS ESPONTANEOS</p> <p><b>Valor Deseable:</b> 80% SIMULACROS EJECUTADOS POR MUNICIPIO</p> <p><b>Método de Cálculo:</b> (CANTIDAD DE SIMULACROS EJECUTADOS POR MUNICIPIOS / CANTIDAD DE MUNICIPIOS PREVISTOS) *100</p> <p><b>Medio de Verificación:</b> INFORME DE RESULTADO DE SIMULACRO</p> <p><b>Línea de Base:</b> EN CONSTRUCCION</p>	LOS REFERENTES LOCALES DE LAS ORGANIZACIONES DE SERVICIOS DE EMERGENCIAS (OSES), MUESTRAN INTERES EN TRANSMITIR LOS CONCEPTOS DE LA CAPACITACION MEDIANTE SIMULACROS.
		<p><b>Nombre:</b> CANTIDAD DE DOCUMENTOS PROTOCOLIZADOS ANTE OPERACIONES DE EMERGENCIA Y DE VOLUNTARIOS ESPONTANEOS</p> <p><b>Objetivo:</b> PERMITE MEDIR LA CANTIDAD DE DOCUMENTOS PROTOCOLIZADOS ANTE OPERACIONES DE EMERGENCIA Y DE VOLUNTARIOS ESPONTANEOS POR LOCALIDAD</p> <p><b>Valor Deseable:</b> 16 DOCUMENTOS PROTOCOLIZADOS</p> <p><b>Método de Cálculo:</b> SUMATORIA DE DOCUMENTOS PROTOCOLIZADOS POR LOCALIDAD</p> <p><b>Medio de Verificación:</b> PROTOCOLO DOCUMENTADO</p> <p><b>Línea de Base:</b> EN CONSTRUCCION</p>	
		<p><b>Nombre:</b> CANTIDAD DE SIMULACROS REALIZADOS</p> <p><b>Objetivo:</b> PERMITE MEDIR LA CANTIDAD DE SIMULACROS REALIZADOS EN LAS 16 LOCALIDADES ALCANZADAS</p> <p><b>Valor Deseable:</b> 32 SIMULACROS REALIZADOS. 2 SIMULACROS POR LOCALIDAD: 16 LOCALIDADES.</p> <p><b>Método de Cálculo:</b> SUMATORIA DE CANTIDAD DE SIMULACROS REALIZADOS POR LOCALIDAD.</p> <p><b>Medio de Verificación:</b> REGISTRO FOTOGRAFICO. PLANILLA DE INSCRIPCION.</p> <p><b>Línea de Base:</b> EN CONSTRUCCION</p>	

**DENOMINACIÓN:** GESTIÓN DE VOLUNTARIOS  
**CODIFICACIÓN PRESUPUESTARIA:** JUR: 20 SA: CD - PRG 64  
**PRESUPUESTO ASIGNADO:** GASTO DE PERSONAL \$ 1.321.441 + OTROS GASTOS \$ 1.949.518 = TOTAL \$ 3.270.959

RESUMEN NARRATIVO		INDICADOR	SUPUESTOS
<b>COMPONENTE</b>	3 SEGUIMIENTO Y MONITOREO DE LOS PLANES DE RESPUESTA QUE INCORPORA EL COEM Y CRV BAJO NORMAS. REALIZADO	<p><b>Nombre:</b> PORCENTAJE DE PLANES ACTUALIZADOS QUE INCORPOREN EL COEM Y CRV BAJO NORMAS</p> <p><b>Objetivo:</b> PERMITE MEDIR LA EVOLUCION DE LOS MUNICIPIOS QUE INCORPORARON EL COEM Y CRV BAJO NORMAS</p> <p><b>Valor Deseable:</b> 100% PLANES ACTUALIZADOS (16 PLANIFICACIONES ELABORADAS ACTUALIZADAS)</p> <p><b>Método de Cálculo:</b> (CANTIDAD DE PLANES ACTUALIZADOS / CANTIDAD DE PLANES PREVISTOS)*100</p> <p><b>Medio de Verificación:</b> PLANES ACTUALIZADOS</p> <p><b>Línea de Base:</b> EN CONSTRUCCION</p>	LOS MUNICIPIOS CUENTAN CON PLANES DE EMERGENCIAS QUE INCLUYEN LOS PROCEDIMIENTOS ESTANDARIZADOS PARA CONFORMAR LOS COEM Y LOS CRV.
	4 ESTRATEGIA DE COMUNICACION Y DIFUSION. ELABORADA	<p><b>Nombre:</b> CANTIDAD DE CAMPAÑAS REALIZADAS EN LAS LOCALIDADES ALCANZADAS</p> <p><b>Objetivo:</b> PERMITE CONOCER LOS BENEFICIOS Y LAS VENTAJAS DE CONTAR CON LOS PLANES DE RESPUESTA QUE INCORPORA EL COEM Y CRV BAJO NORMAS, EN AQUELLAS LOCALIDADES ALCANZADAS MEDIANTE LAS CAMPAÑAS REALIZADAS</p> <p><b>Valor Deseable:</b> 16 CAMPAÑAS REALIZADAS (16 LOCALIDADES INFORMADAS)</p> <p><b>Método de Cálculo:</b> SUMATORIA DE CAPAÑAS REALIZADAS POR LOCALIDAD</p> <p><b>Medio de Verificación:</b> PAGINA WEB. RADIO. TV. REDES SOCIALES.</p> <p><b>Línea de Base:</b> EN CONSTRUCCION</p>	LA COMUNIDAD Y LAS ORGANIZACIONES DE SERVICIOS DE EMERGENCIA CONOCEN LA EXISTENCIA DE LAS VENTAJAS DE CONTAR CON PROCEDIMIENTOS ESTANDARIZADOS BAJO NORMAS IRAM E ISO PARA CONFORMAR LOS COEM Y SRV.

## Programa Orientado a Resultado

**DENOMINACIÓN: PREVENCIÓN DE LA TRATA Y PROSTITUCIÓN AJENA****CODIFICACIÓN PRESUPUESTARIA: JUR: 20 SA: CD - PRG 73 - SUB 1**

POLÍTICA PÚBLICA:

EL PROGRAMA PREVENCIÓN DE LA TRATA Y PROSTITUCIÓN AJENA CONTRIBUYE A ELIMINAR TODAS LAS FORMAS DE VIOLENCIA CONTRA TODAS LAS MUJERES, NIÑAS Y NIÑOS EN LOS ÁMBITOS PÚBLICO Y PRIVADO, INCLUIDAS LA TRATA Y LA EXPLOTACIÓN SEXUAL Y OTROS TIPOS DE EXPLOTACIÓN A ADOPTAR MEDIDAS INMEDIATAS Y EFICACES PARA ERRADICAR EL TRABAJO FORZOSO, PONER FIN A LAS FORMAS CONTEMPORÁNEAS DE ESCLAVITUD Y LA TRATA DE PERSONAS Y ASEGURAR LA PROHIBICIÓN Y ELIMINACIÓN DE LAS PEORES FORMAS DE TRABAJO INFANTIL, INCLUIDOS EL RECLUTAMIENTO Y LA UTILIZACIÓN DE NIÑOS SOLDADOS, Y, DE AQUÍ A 2025, PONER FIN AL TRABAJO INFANTIL EN TODAS SUS FORMAS, PONER FIN AL MALTRATO, LA EXPLOTACIÓN, LA TRATA Y TODAS LAS FORMAS DE VIOLENCIA Y TORTURA CONTRA LOS NIÑOS (ODS 5).

LA SUBSECRETARÍA DE LAS MUJERES TIENE VARIAS MISIONES ENTRE ELLAS ABORDAR LA PROBLEMÁTICA DE LA TRATA DE PERSONAS COMO POLÍTICA PÚBLICA DESDE UNA PERSPECTIVA DE GÉNERO Y DERECHOS HUMANOS, ARTICULANDO RECURSOS, CAPACIDADES Y ACCIONES MEDIANTE LA MOVILIZACIÓN DE TODOS LOS SECTORES SOCIALES.

EL MINISTERIO DE CIUDADANÍA, A TRAVÉS DE LA LEY ORGÁNICA DE LA PROVINCIA DEL NEUQUÉN N° 3190/2019 ESTABLECE:

- PROPICIAR E INCORPORAR LA PERSPECTIVA DE GÉNERO EN LOS ÁMBITOS INSTITUCIONALES, SOCIALES, EDUCATIVOS, COMUNITARIOS, PRIVADOS, Y DE LA CIUDADANÍA EN GENERAL.
- FORMULAR PROGRAMAS DE ACCIÓN Y MONITOREO PARA LA PREVENCIÓN Y ERRADICACIÓN DE LA VIOLENCIA DE GÉNERO.
- PROMOVER Y PLANIFICAR POLÍTICAS DE INTEGRACIÓN CON AGRUPACIONES Y/O INSTITUCIONES QUE REPRESENTEN MINORÍAS EN SITUACIÓN DE VULNERABILIDAD.
- PROMOVER ACCIONES DE SENSIBILIZACIÓN, PREVENCIÓN Y CAPACITACIÓN SOBRE TRATA DE PERSONAS.
- ACTUAR COMO AUTORIDAD DE APLICACIÓN Y EJECUCIÓN DE LA LEY N° 2717 Y DE CUALQUIER OTRA VINCULADA CON LA TRATA DE PERSONAS, EJERCER LA REPRESENTACIÓN DE LA PROVINCIA ANTE ORGANISMOS NACIONALES CON COMPETENCIA EN LA PROBLEMÁTICA.

MEMORIA DESCRIPTIVA:

PROGRAMA BAJO LA METODOLOGÍA DE PRESUPUESTO ORIENTADO A RESULTADOS.

LA PROSTITUCIÓN AJENA Y LA TRATA DE PERSONAS SON UNA VIOLACIÓN FLAGRANTE DE LOS DERECHOS HUMANOS Y UN DELITO LUCRATIVO QUE GENERA MILLONES DE DÓLARES AL AÑO EN TODO EL MUNDO. AFECTA DERECHOS DE LAS VÍCTIMAS COMO LA AUTONOMÍA, LA VIDA, LA INTEGRIDAD PERSONAL, LA SALUD, A ESTAR LIBRE DE VIOLENCIA, A NO SUFRIR ESCLAVITUD NI SERVIDUMBRE FORZADA, A LA LIBERTAD, A NO SUFRIR DISCRIMINACIÓN POR RAZONES DE GÉNERO, Y LOS DERECHOS SEXUALES Y REPRODUCTIVOS, ENTRE OTROS.

ESTA COMPLEJA PROBLEMÁTICA SOCIAL, TIENE ORIGEN EN LA CONJUNCIÓN DE DISTINTOS FENÓMENOS MULTICAUSALES COMO LO SON LA DISCRIMINACIÓN, LA POBREZA, LA NATURALIZACIÓN DE LA PROSTITUCIÓN, EL SISTEMA PATRIARCAL, EL SISTEMA CAPITALISTA, LA PRECARIZACIÓN LABORAL, LA CULTURA DEL CONSUMO DEL SEXO, LA IMPUNIDAD, LOS CLIENTES PROSTITUYENTES, LA FEMINIZACIÓN DE LA POBREZA, LA INVISIBILIDAD DE LA PROBLEMÁTICA, ENTRE OTRAS. Y LA FUSIÓN DE ESOS FENÓMENOS, GENERAN EN LAS PERSONAS VULNERABILIDAD Y POR CONSIGUIENTE, UN GRAN CALDO DE CULTIVO PARA LAS MAFIAS DEL CRIMEN ORGANIZADO TANTO TRANSNACIONAL COMO REGIONAL.

ES DECIR, NIÑOS, NIÑAS Y MUJERES SON INTRODUCIDAS Y MANTENIDAS, EN LA PROSTITUCIÓN, EN CONTRA DE SU VOLUNTAD Y SON EXPLOTADAS, ABUSADAS Y PRIVADAS DE LIBERTAD.

POR ELLO, LA PROSTITUCIÓN ES CONSIDERADA COMO CONSECUENCIA DE LA TRATA DE MUJERES CON FINES DE EXPLOTACIÓN SEXUAL. POR ELLO, LA PROSTITUCIÓN AJENA Y LA TRATA DE PERSONAS SON UN PROBLEMA SOCIAL, UN FENÓMENO ESTRUCTURAL, MANTENIDO MAYORITARIAMENTE POR LOS VARONES Y CUYA MERCANCÍA SON LAS NIÑAS, NIÑOS Y MUJERES. EN DEFINITIVA, UN EJEMPLO MÁS DE LA DESIGUALDAD DE GÉNERO.

LUEGO DE VARIOS AÑOS TRANSCURRIDOS EN EL ABORDAJE DE ESTA PROBLEMÁTICA, Y TENIENDO EN CUENTA NO SOLO EL DIAGNÓSTICO REALIZADO, SINO TAMBIÉN LOS TRATADOS Y CONVENIOS INTERNACIONALES, LA NORMATIVA LEGAL ARGENTINA Y SEGÚN LA LEY N° 2717 DE LA PROVINCIA DEL NEUQUÉN, CONSIDERAMOS DE SUMA IMPORTANCIA IMPLEMENTAR DISTINTAS ACCIONES TENDIENTES A LA VISIBILIZACIÓN, SENSIBILIZACIÓN Y FORMACIÓN EN PREVENCIÓN Y DETECCIÓN DE LA TRATA DE PERSONAS Y LA PROSTITUCIÓN AJENA. ES DECIR, ES IMPRESCINDIBLE CONTAR CON MEDIDAS CONCRETAS A TRAVÉS DE POLÍTICAS PÚBLICAS EFICACES, QUE CONTRIBUYAN A ERRADICAR ESTA PROBLEMÁTICA SOCIAL.

EL PROGRAMA ORIENTADO A RESULTADOS SE ENCUENTRA DISEÑADO CON PERSPECTIVA DE GÉNERO (PPG) CON EL OBJETIVO DE MEDIR DESDE LA IMPLEMENTACIÓN DE SU PLAN DE ACCIÓN COMO EL MISMO CONTRIBUYE A GENERAR IGUALDAD ENTRE LOS GÉNEROS QUE SE VISIBILIZA EN EL ACHICAMIENTO DE LA BRECHA EXISTENTE.

OBJETIVOS:

OBJETIVO PRINCIPAL:

EN EL PERÍODO COMPRENDIDO ENTRE 2021-2023, EL PROGRAMA SE PROPONE BRINDAR A 4000 JÓVENES, REFERENTES DE INSTITUCIONES PÚBLICAS, PRIVADAS Y DE ORGANIZACIONES DE LA SOCIEDAD CIVIL DE LA PROVINCIA DE NEUQUÉN, HERRAMIENTAS PARA DETECTAR Y PREVENIR SITUACIONES DE PROSTITUCIÓN AJENA Y TRATA DE PERSONAS, GARANTIZANDO UNA MEJOR CALIDAD DE VIDA.

OBJETIVOS ESPECÍFICOS:

1. IMPLEMENTAR UN PLAN DE CAPACITACIÓN Y SENSIBILIZACIÓN SOBRE LA PROSTITUCIÓN AJENA Y LA TRATA DE PERSONAS.
2. GENERAR EN INSTITUCIONES Y ORGANIZACIONES DE LA SOCIEDAD CIVIL LA FORMULACIÓN/IMPLEMENTACIÓN DE PROYECTOS/PROPUESTAS LOCALES DE ABORDAJE PARA LA PREVENCIÓN Y DETECCIÓN DE LA PROSTITUCIÓN AJENA Y LA TRATA DE PERSONAS.
3. MONITOREAR Y/O REALIZAR EL SEGUIMIENTO DE LAS ACTIVIDADES REALIZADAS POR EL PROGRAMA Y DE LAS INTERVENCIONES IMPLEMENTADAS DESDE EL PLAN EJECUTADO Y DE LOS PROYECTOS/PROPUESTAS GENERADOS.
4. DESARROLLAR ESTRATEGIAS DE DIFUSIÓN Y COMUNICACIÓN DEL PLAN Y DE LOS PROYECTOS/PROPUESTAS DE ABORDAJE IMPLEMENTADOS Y A DESARROLLAR

**DENOMINACIÓN:** PREVENCIÓN DE LA TRATA Y PROSTITUCIÓN AJENA  
**CODIFICACIÓN PRESUPUESTARIA:** JUR: 20 SA: CD - PRG 73 - SUB 1  
**PRESUPUESTO ASIGNADO:** GASTO DE PERSONAL \$ 5.521.810 + OTROS GASTOS \$ 2.300.000 = TOTAL \$ 7.821.810

RESUMEN NARRATIVO		INDICADOR	SUPUESTOS
<b>F I N</b>	1	EL PROGRAMA PREVENCIÓN DE LA TRATA Y PROSTITUCIÓN AJENA CONTRIBUYE A: 1.ODS N° 5: GENERAR IGUALDAD DE GÉNERO (META: 5.2);	
<b>P R O P O S I T O</b>	1	<p><b>Nombre:</b> CANTIDAD DE LOCALIDADES DONDE SE REALIZAN CAPACITACIONES, SEMINARIOS Y ACTIVIDADES DE SENSIBILIZACION PARA DETECTAR Y PREVENIR SITUACIONES DE PROSTITUCION AJENA Y TRATA DE PERSONAS</p> <p><b>Objetivo:</b> PERMITE MEDIR LA CANTIDAD DE LOCALIDADES DONDE SE REALIZAN SEMINARIOS, CAPACITACIONES, SEMINARIOS Y ACTIVIDADES DE SENSIBILIZACION PARA DETECTAR Y PREVENIR SITUACIONES DE PROSTITUCION AJENA Y TRATA DE PERSONAS</p> <p><b>Valor Deseable:</b> 10 LOCALIDADES CAPACITADAS</p> <p><b>Método de Cálculo:</b> SUMATORIA DE CANTIDAD DE LOCALIDADES CAPACITADAS</p> <p><b>Medio de Verificación:</b> REGISTRO DE ASISTENCIA Y FOTOGRAFICO</p> <p><b>Línea de Base:</b> EN CONSTRUCCIÓN</p> <hr/> <p><b>Nombre:</b> CANTIDAD DE PROYECTOS / PROPUESTAS LOCALES DE ABORDAJE EN PREVENCIÓN Y DETECCIÓN DE LA PROSTITUCION AJENA Y TRATA PERSONAS</p> <p><b>Objetivo:</b> PERMITE MEDIR DE LA CANTIDAD DE PROYECTOS PROPUESTOS DE ABORDAJE EN PREVENCIÓN Y DETECCIÓN DE LA PROSTITUCION AJENA Y TRATA PERSONAS</p> <p><b>Valor Deseable:</b> 10 PROYECTOS PRESENTADOS</p> <p><b>Método de Cálculo:</b> SUMATORIA DE PROYECTOS SOCIALES LOCALES ELABORADOS</p> <p><b>Medio de Verificación:</b> PROYECTO Y PROPUESTAS REGISTRADAS Y SISTEMATIZADAS</p> <p><b>Línea de Base:</b> EN CONSTRUCCIÓN</p> <hr/> <p><b>Nombre:</b> PORCENTAJE DE BENEFICIARIOS SATISFECHOS</p> <p><b>Objetivo:</b> PERMITE MEDIR LA CANTIDAD DE BENEFICIARIOS/AS SATISFECHOS/AS POR LA FORMACIÓN Y/O CAPACITACIÓN RECIBIDA DESDE EL PROGRAMA EN PREVENCIÓN DE PROSTITUCIÓN AJENA Y TRATA DE PERSONAS</p> <p><b>Valor Deseable:</b> 100% BENEFICIARIOS SATISFECHOS</p> <p><b>Método de Cálculo:</b> (CANTIDAD DE BENEFICIARIOS/AS SATISFECHOS/AS ENCUESTADOS/AS/ CANTIDAD DE BENEFICIARIOS/AS ENCUESTADOS/AS)*100</p> <p><b>Medio de Verificación:</b> ENCUESTA DE SATISFACCIÓN</p> <p><b>Línea de Base:</b> EN CONSTRUCCIÓN</p>	LAS Y LOS JOVENES, REFERENTES DE INSTITUCIONES PÚBLICAS Y PRIVADAS Y DE ORGANIZACIONES DE LA SOCIEDAD CIVIL DE LAS LOCALIDADES INCORPORARON LAS HERRAMIENTAS BRINDADAS EN LOS TALLERES, CAPACITACIONES, CAMPAÑAS GRÁFICAS Y AUDIOVISUALES SOBRE LA PROSTITUCIÓN AJENA Y LA TRATA DE PERSONAS.

**DENOMINACIÓN:** PREVENCIÓN DE LA TRATA Y PROSTITUCIÓN AJENA  
**CODIFICACIÓN PRESUPUESTARIA:** JUR: 20 SA: CD - PRG 73 - SUB 1  
**PRESUPUESTO ASIGNADO:** GASTO DE PERSONAL \$ 5.521.810 + OTROS GASTOS \$ 2.300.000 = TOTAL \$ 7.821.810

RESUMEN NARRATIVO		INDICADOR	SUPUESTOS
C O M P O N E N T E	1 PLAN DE CAPACITACION Y SENSIBILIZACIÓN SOBRE LA PROSTITUCIÓN AJENA Y LA TRATA DE PERSONAS IMPLEMENTADO.	<p><b>Nombre:</b> CANTIDAD DE REFERENTES POR GENERO QUE PARTICIPAN DE ESPACIOS DE CAPACITACIÓN</p> <p><b>Objetivo:</b> PERMITE MEDIR LA CANTIDAD DE PERSONAS REFERENTES QUE SE CAPACITAN EN BRINDAR HERRAMIENTAS DE DETECCIÓN Y PREVENCIÓN</p> <p><b>Valor Deseable:</b> 2000 COMUNITARIOS/AS FORMADOS/AS</p> <p><b>Método de Cálculo:</b> SUMATORIA DE REFERENTES COMUNITARIOS POR GENERO QUE SE CAPACITAN</p> <p><b>Medio de Verificación:</b> REGISTRO DE ASISTENCIA</p> <p><b>Línea de Base:</b> EN CONSTRUCCION</p>	LAS PERSONAS CULMINAN LOS TRAYECTOS FORMATIVOS Y REALIZAN INTERVENCIONES OPORTUNAS Y PERTINENTES. LAS PERSONAS MUESTRAN INTERES EN PARTICIPAR EN TALLERES Y CAPACITACIONES SOBRE LA TEMATICA.
		<p><b>Nombre:</b> CANTIDAD DE JÓVENES POR GENERO QUE PARTICIPAN DE LAS FORMACIONES Y/O CAPACITACIONES</p> <p><b>Objetivo:</b> PERMITE MEDIR LA CANTIDAD DE JOVENES POR GENERO QUE PARTICIPARON Y SE FORMARON EN HERRAMIENTAS DE DETECCIÓN Y PREVENCIÓN EN LA TEMATICA QUE SE ABORDA DESDE EL PROGRAMA</p> <p><b>Valor Deseable:</b> 2000 JOVENES POR GENERO FORMADOS/AS</p> <p><b>Método de Cálculo:</b> SUMATORIA DE JÓVENES POR GENERO QUE PARTICIPAN</p> <p><b>Medio de Verificación:</b> REGISTRO DE ASISTENCIA</p> <p><b>Línea de Base:</b> EN CONSTRUCCION</p>	
		<p><b>Nombre:</b> CANTIDAD DE SEMINARIOS REALIZADOS</p> <p><b>Objetivo:</b> PERMITE MEDIR LA CANTIDAD DE SEMINARIOS QUE SE LLEVARON A CABO SOBRE CONOCIMIENTOS EN LA PROBLEMÁTICA</p> <p><b>Valor Deseable:</b> 4 SEMINARIOS REALIZADOS</p> <p><b>Método de Cálculo:</b> SUMATORIA DE SEMINARIOS REALIZADOS</p> <p><b>Medio de Verificación:</b> REGISTRO DE PARTICIPANTES, CERTIFICADOS ENTREGADOS Y REGISTRO FOTOGRÁFICO</p> <p><b>Línea de Base:</b> EN CONSTRUCCION</p>	

**DENOMINACIÓN:** PREVENCIÓN DE LA TRATA Y PROSTITUCIÓN AJENA  
**CODIFICACIÓN PRESUPUESTARIA:** JUR: 20 SA: CD - PRG 73 - SUB 1  
**PRESUPUESTO ASIGNADO:** GASTO DE PERSONAL \$ 5.521.810 + OTROS GASTOS \$ 2.300.000 = TOTAL \$ 7.821.810

RESUMEN NARRATIVO		INDICADOR	SUPUESTOS
C O M P O N E N T E	1 PLAN DE CAPACITACION Y SENSIBILIZACIÓN SOBRE LA PROSTITUCIÓN AJENA Y LA TRATA DE PERSONAS IMPLEMENTADO.	<p><b>Nombre:</b> CANTIDAD DE CAPACITACIONES REALIZADAS POR EQUIPO DE TRATA Y PROSTITUCIÓN</p> <p><b>Objetivo:</b> PERMITE MEDIR LA CANTIDAD DE FORMACIONES QUE EL EQUIPO TÉCNICO RECIBIÓ PARA PERFECCIONARSE Y ACTUALIZARSE EN LA PROBLEMÁTICA</p> <p><b>Valor Deseable:</b> 2 CAPACITACIONES REALIZADAS</p> <p><b>Método de Cálculo:</b> SUMATORIA DE CAPACITACIONES REALIZADAS</p> <p><b>Medio de Verificación:</b> CERTIFICADO RECIBIDO. REGISTRO FOTOGRAFICO. REGISTRO DE INSCRIPCIÓN</p> <p><b>Línea de Base:</b> EN CONSTRUCCIÓN</p>	LAS PERSONAS CULMINAN LOS TRAYECTOS FORMATIVOS Y REALIZAN INTERVENCIONES OPORTUNAS Y PERTINENTES. LAS PERSONAS MUESTRAN INTERES EN PARTICIPAR EN TALLERES Y CAPACITACIONES SOBRE LA TEMATICA.
		<p><b>Nombre:</b> CANTIDAD DE LOCALIDADES FORMADAS QUE CONMEMORAN EL DÍA MUNDIAL CONTRA LA TRATA DE PERSONAS Y EL DÍA INTERNACIONAL CONTRA LA EXPLOTACIÓN SEXUALL Y LA TRATA DE PERSONAS</p> <p><b>Objetivo:</b> MIDE EL NIVEL DE EVOLUCIÓN DE LA CONMEMORACIÓN POR PARTE DE LAS LOCALIDADES FORMADAS DE LOS DÍAS INTERNACIONALES</p> <p><b>Valor Deseable:</b> 5 LOCALIDADES ALCANZADAS</p> <p><b>Método de Cálculo:</b> SUMATORIA DE CANTIDAD DE LOCALIDADES FORMADAS QUE CONMEMORAN EL DIA MUNDIAL CONTRA LA TRATA DE PERSONAS Y EL DÍA INTERNACIONAL CONTRA LA EXPLOTACIÓN SEXUALL Y LA TRATA DE PERSONAS</p> <p><b>Medio de Verificación:</b> REGISTRO DE ACTIVIDAD.DECLARACION DE INTERÉS POR ORDENANZA MUNICIPAL. REGISTRO FOTOGRAFICO. REGISTRO PERIODISTICO</p> <p><b>Línea de Base:</b> EN CONSTRUCCIÓN</p>	
	2 PROYECTOS/PROPUESTAS LOCALES DE ABORDAJE PARA LA PREVENCIÓN Y DETECCIÓN, FORMULADOS/IMPLEMENTADOS POR INSTITUCIONES Y OSC	<p><b>Nombre:</b> CANTIDAD DE PROYECTOS SOCIALES FORMULADOS DE INTERVENCIÓN PARA LA PREVENCIÓN DE LA TRATA Y PROSTITUCIÓN AJENA</p> <p><b>Objetivo:</b> PERMITE MEDIR LA CANTIDAD DE PROYECTOS SOCIALES FORMULADOS QUE HAN DESARROLLADO INTERVENCIONES PARA LA PREVENCIÓN Y DETECCIÓN</p> <p><b>Valor Deseable:</b> 10 PROYECTOS FORMULADOS</p> <p><b>Método de Cálculo:</b> SUMATORIA DE PROYECTOS FORMULADOS</p> <p><b>Medio de Verificación:</b> PROYECTOS FORMULADOS REGISTRADOS Y SISTEMATIZADOS</p> <p><b>Línea de Base:</b> EN CONSTRUCCION</p>	REFERENTES DE INSTITUCIONES PÚBLICAS, PRIVADAS Y OSC COMPROMETIDAS E INVOLUCRADAS EN PREVENCIÓN Y DETECCIÓN



**DENOMINACIÓN:** PREVENCIÓN DE LA TRATA Y PROSTITUCIÓN AJENA  
**CODIFICACIÓN PRESUPUESTARIA:** JUR: 20 SA: CD - PRG 73 - SUB 1  
**PRESUPUESTO ASIGNADO:** GASTO DE PERSONAL \$ 5.521.810 + OTROS GASTOS \$ 2.300.000 = TOTAL \$ 7.821.810

RESUMEN NARRATIVO		INDICADOR	SUPUESTOS
<b>COMPONENTE</b>	2	<p>PROYECTOS/PROPUESTAS LOCALES DE ABORDAJE PARA LA PREVENCIÓN Y DETECCIÓN, FORMULADOS/IMPLEMENTADOS POR INSTITUCIONES Y OSC</p> <p><b>Nombre:</b> CANTIDAD DE PROYECTOS LOCALES DE ABORDAJE FORTALECIDOS</p> <p><b>Objetivo:</b> PERMITE MEDIR LA CANTIDAD DE PROYECTOS/PROPUESTAS QUE SE HAN FORTALECIDO MEDIANTE ENCUENTROS DE INTERCAMBIO PARA ABORDAR LA PROBLEMÁTICA</p> <p><b>Valor Deseable:</b> 2 PROYECTOS FORTALECIDOS</p> <p><b>Método de Cálculo:</b> SUMATORIA DE PROYECTOS FORTALECIDOS POR LOCALIDAD</p> <p><b>Medio de Verificación:</b> REGISTRO DE INFORMES. REGISTRO DE PARTICIPANTES. REGISTRO FOTOGRÁFICO CANTIDAD DE EXPERIENCIAS INTERCAMBIADAS</p> <p><b>Línea de Base:</b> EN CONSTRUCCIÓN</p>	REFERENTES DE INSTITUCIONES PÚBLICAS, PRIVADAS Y OSC COMPROMETIDAS E INVOLUCRADAS EN PREVENCIÓN Y DETECCIÓN
	3	<p>MONITOREO Y/O SEGUIMIENTO DE LAS INTERVENCIONES REALIZADAS Y DE LOS PROYECTOS SOCIALES FORMULADOS, REALIZADOS</p> <p><b>Nombre:</b> CANTIDAD DE INFORMES DE MONITOREO REALIZADOS</p> <p><b>Objetivo:</b> PERMITE MEDIR MEDIANTE INFORMES DE MONITOREOS REALIZADOS LA CANTIDAD DE ACTIVIDADES Y ACCIONES DESARROLLADAS SOBRE LA FORMULACIÓN DE PROYECTOS/PROPUESTAS LOCALES DE ABORDAJE EN LA PROBLEMÁTICA EN PREVENCIÓN Y DETECCIÓN EN LAS LOCALIDADES Y MONITOREADO EL ACOMPAÑAMIENTO EN LA ELABORACIÓN Y EJECUCIÓN DE PROYECTOS/PROPUESTAS LOCALES.</p> <p><b>Valor Deseable:</b> 4 INFORMES REALIZADOS</p> <p><b>Método de Cálculo:</b> SUMATORIA DE INFORMES DE MONITOREO REALIZADOS</p> <p><b>Medio de Verificación:</b> REGISTRO DE SISTEMATIZACIÓN DE ACTIVIDADES. INFORME DOCUMENTADO.</p> <p><b>Línea de Base:</b> EN CONSTRUCCION</p>	SE CUENTA CON LOS MEDIOS SUFICIENTES PARA REALIZAR EL MONITOREO DE LAS ACTIVIDADES DEL PROGRAMA. LA SITUACION SOCIAL, SANITARIA ES LA OPTIMA PARA REALIZAR ESTA ACTIVIDAD.
	4	<p>ESTRATEGIAS DE DIFUSIÓN Y COMUNICACIÓN DEL PLAN Y DE LOS PROYECTOS/PROPUESTAS DE ABORDAJE IMPLEMENTADOS EN LAS LOCALIDADES FORMADAS</p> <p><b>Nombre:</b> CANTIDAD DE CAMPAÑAS DE SENSIBILIZACIÓN, CONCIENTIZACIÓN E INFORMACIÓN PARA PREVENIR Y DETECTAR LA PROSTITUCIÓN AJENA Y LA TRATA DE PERSONAS</p> <p><b>Objetivo:</b> PERMITE MEDIR LA CANTIDAD DE ACTIVIDADES REALIZADAS PARA CONCIENTIZAR Y SENSIBILIZAR SOBRE LA PROBLEMÁTICA</p> <p><b>Valor Deseable:</b> 6 CAMPAÑAS REALIZADAS</p> <p><b>Método de Cálculo:</b> SUMATORIA DE CAMPAÑAS REALIZADAS</p> <p><b>Medio de Verificación:</b> REGISTRO FOTOGRÁFICO.REGISTRO PERIODISTICO.NOTAS RADIALES.</p> <p><b>Línea de Base:</b> EN CONSTRUCCION</p>	ACCESO RÁPIDO Y MASIVO POR PARTE DE LA POBLACIÓN EN GENERAL EN TODO EL TERRITORIO PROVINCIAL A LA INFORMACIÓN DIFUNDIDA

**DENOMINACIÓN:** PREVENCIÓN DE LA TRATA Y PROSTITUCIÓN AJENA  
**CODIFICACIÓN PRESUPUESTARIA:** JUR: 20 SA: CD - PRG 73 - SUB 1  
**PRESUPUESTO ASIGNADO:** GASTO DE PERSONAL \$ 5.521.810 + OTROS GASTOS \$ 2.300.000 = TOTAL \$ 7.821.810

RESUMEN NARRATIVO		INDICADOR	SUPUESTOS
<b>COMPONENTE</b>	4 ESTRATEGIAS DE DIFUSIÓN Y COMUNICACIÓN DEL PLAN Y DE LOS PROYECTOS/PROPUESTAS DE ABORDAJE IMPLEMENTADOS EN LAS LOCALIDADES FORMADAS	<p><b>Nombre:</b> CANTIDAD DE PIEZAS COMUNICACIONALES IMPLEMENTADAS</p> <p><b>Objetivo:</b> PERMITE MEDIR LA CANTIDAD PIEZAS COMUNICACIONALES QUE SE DISEÑARON PARA LA DIFUSIÓN DE LA PROBLEMÁTICA</p> <p><b>Valor Deseable:</b> 10 PIEZAS COMUNICACIONALES IMPLEMENTADAS</p> <p><b>Método de Cálculo:</b> SUMATORIA DE PIEZAS COMUNICACIONALES IMPLEMENTADAS</p> <p><b>Medio de Verificación:</b> ARCHIVO DIGITAL POR PIEZA DISEÑADA</p> <p><b>Línea de Base:</b> EN CONSTRUCCION</p>	ACCESO RÁPIDO Y MASIVO POR PARTE DE LA POBLACIÓN EN GENERAL EN TODO EL TERRITORIO PROVINCIAL A LA INFORMACIÓN DIFUNDIDA

## SUBSECRETARIA DE LAS MUJERES

DENOMINACIÓN: **PREVENCIÓN DE VIOLENCIA EN EL NOVIAZGO**

CODIFICACIÓN PRESUPUESTARIA: JUR: 20 SA: CD - PRG 73 - SUB 2

POLÍTICA PÚBLICA:

EL PROGRAMA PREVENCIÓN DE VIOLENCIA EN EL NOVIAZGO PRINCIPALMENTE CONTRIBUYE A:

1. ODS N° 5: GENERAR IGUALDAD DE GÉNERO (META: 5.2);
2. ODS N° 10: IGUALDAD EN Y ENTRE PAÍSES (META: 10.2);
3. ODS N° 16: PROMOVER SOCIEDADES PACÍFICAS E INCLUSIVAS PARA EL DESARROLLO SOSTENIBLE, FACILITAR EL ACCESO A LA JUSTICIA PARA TODOS Y CREAR INSTITUCIONES EFICACES, RESPONSABLES E INCLUSIVAS A TODOS LOS NIVELES (METAS: 16.1);

EL PROGRAMA DE PREVENCIÓN DE LA VIOLENCIA EN EL NOVIAZGO CONTRIBUYE A LA EFECTIVIZACIÓN DE LAS COMPETENCIAS DE CIUDADANÍA SOBRE.

1. PROPICIAR EL PLENO DESARROLLO PERSONAL DE NIÑAS, NIÑOS Y ADOLESCENTES EN SU MEDIO FAMILIAR, SOCIAL Y CULTURAL.
2. PROPICIAR E INCORPORAR LA PERSPECTIVA DE GÉNERO EN LOS ÁMBITOS INSTITUCIONALES, SOCIALES, EDUCATIVOS, COMUNITARIOS, PRIVADOS Y DE LA CIUDADANÍA EN GENERAL
3. PROPICIAR UNA TRANSFORMACIÓN SOCIOCULTURAL BASADA EN PLENA E IGUALITARIA PARTICIPACIÓN DE LAS MUJERES EN LA VIDA SOCIAL, POLÍTICA, ECONÓMICA Y CULTURAL DE LA PROVINCIA.
4. FORMULAR PROGRAMAS DE ACCIÓN Y MONITOREO PARA LA PREVENCIÓN Y ERRADICACIÓN DE LA VIOLENCIA DE GÉNERO.

MEMORIA DESCRIPTIVA:

PROGRAMA BAJO LA METODOLOGÍA DE PRESUPUESTO ORIENTADO A RESULTADOS.

COMO SOCIEDAD VENIMOS EVIDENCIANDO EL CRECIENTE NÚMERO DE SITUACIONES DE VIOLENCIA FAMILIAR, PARALELAMENTE TAMBIÉN HA AUMENTADO LA CONCIENCIA SOCIAL ACERCA DE ESTA GRAVE PROBLEMÁTICA SOCIAL Y CULTURAL, DONDE SE OBSERVAN CADA VEZ MÁS MUJERES Y HOMBRES COMPROMETIDOS CON ESTE FENÓMENO. LAS CONSIGNAS DE "NI UNA MENOS" Y "VIVAS NOS QUEREMOS" HAN SIDO LA VOZ DE MILES DE PERSONAS EN TODO EL PAÍS. " NOS PREOCUPAN LOS FEMICIDIOS EN ESTA FRANJA ETARIA (REFIRIÉNDOSE A JÓVENES YA QUE SE HAN INCREMENTADO. ESTE AÑO LOS CASOS MÁS EMBLEMÁTICOS QUE TUVIMOS FUERON DE CHICAS MUY JOVENCITAS, LAS CHICAS SON ASESINADAS EN EL CONTEXTO DE SUPERIORIDAD DEL VARÓN PARA TOMAR ESE CUERPO Y DESCARTARLO., RESALTA ADA RICO, PRESIDENTA DE LA ONG QUE REALIZA SUS INFORMES RECOPILANDO CASOS DE REPORTES PERIODÍSTICOS Y ESTO SE DEBE PRINCIPALMENTE A UNA CUESTIÓN CULTURAL, PORQUE SE DEBE A QUE EL AGRESOR CREE QUE TIENE EL DERECHO DE TOMAR A UNA MUJER, ABUSARLA Y DESCARTARLA.

EL FEMICIDIO ES UNA DE LAS FORMAS MÁS EXTREMAS DE VIOLENCIA HACIA LAS MUJERES, ES EL ASESINATO COMETIDO POR UN HOMBRE HACIA UNA MUJER A QUIEN CONSIDERA DE SU PROPIEDAD. EL CONCEPTO FEMICIDIO FUE DESARROLLADO POR LA ESCRITORA ESTADOUNIDENSE CAROL ORLOCK EN 1974 Y UTILIZADO PÚBLICAMENTE EN 1976 POR LA FEMINISTA DIANA RUSSELL, ANTE EL TRIBUNAL INTERNACIONAL DE LOS CRÍMENES CONTRA LAS MUJERES, EN BRUSELAS.

DESDE EL ÁREA DE INVESTIGACIÓN DE LA ASOCIACIÓN CIVIL LA CASA DEL ENCUENTRO DESARROLLARON EL TÉRMINO FEMICIDIO "VINCULADO", PARTIENDO DEL ANÁLISIS DE LAS ACCIONES DEL FEMICIDA, PARA CONSUMAR SU FIN; MATAR, CASTIGAR O DESTRUIR PSÍQUICAMENTE A LA MUJER SOBRE LA CUAL EJERCE LA DOMINACIÓN.

EN ESTA DEFINICIÓN SE REGISTRAN DOS CATEGORÍAS:

A) PERSONAS QUE FUERON ASESINADAS POR EL FEMICIDA. AL INTENTAR IMPEDIR EL FEMICIDIO O QUE QUEDARON ATRAPADAS "EN LA LÍNEA DE FUEGO".

B) PERSONAS CON VÍNCULO FAMILIAR O AFECTIVO CON LA MUJER, QUE FUERON ASESINADAS POR EL FEMICIDA CON EL OBJETO DE CASTIGAR O DESTRUIR PSÍQUICAMENTE A LA MUJER A QUIEN CONSIDERA DE SU PROPIEDAD.

DATOS QUE CORRESPONDEN AL INFORME DE INVESTIGACIÓN DE FEMICIDIOS EN ARGENTINA REALIZADO POR EL OBSERVATORIO DE FEMICIDIOS EN ARGENTINA "ADRIANA MARISEL ZAMBRANO" QUE FUERON RECOPIADOS DE LAS AGENCIAS INFORMATIVAS: TÉLAM Y DYN Y 120 DIARIOS DE DISTRIBUCIÓN NACIONAL Y/O PROVINCIAL ASÍ COMO EL SEGUIMIENTO DE CADA CASO EN LOS MEDIOS.

PERÍODO 2008 AL 2018

2952 FEMICIDIOS Y FEMICIDIOS VINCULADOS DE MUJERES Y NIÑAS

303 FEMICIDIOS VINCULADOS DE VARONES Y NIÑOS

3717 HIJOS E HIJAS QUEDARON SIN MADRE

2394 MÁS DEL 64% SON MENORES DE EDAD.

LA SUBSECRETARIA DE LAS MUJERES TIENE VARIAS MISIONES ENTRE ELLAS PROMOVER LA EQUIDAD DE GÉNERO ARTICULANDO CON DIFERENTES ORGANISMOS DE GOBIERNO Y DE LA SOCIEDAD CIVIL, EJECUTANDO ACCIONES TENDIENTES A LOGRAR LA IGUALDAD DE OPORTUNIDADES PARA MUJERES Y VARONES DE LA PROVINCIA.

SE PRETENDE ABORDAR DISTINTOS TEMAS: MOVIMIENTO DE MUJERES FEMINISMO(S), MOVIMIENTO DE MUJERES EN EL PAÍS, RELACIONES DE GÉNERO, ESTUDIOS DE LAS MASCULINIDADES, VIOLENCIA DE GÉNERO, ENTRE OTROS.

LA LEY PROVINCIAL 2785 "REGIMEN DE PROTECCIÓN INTEGRAL PARA PREVENIR, SANCIONAR Y ERRADICAR LA VIOLENCIA FAMILIAR", EN EL ARTÍCULO 5, INCISO J ESTABLECE PARA LA SUBSECRETARIA DE LAS MUJERES LA SIGUIENTE FUNCIÓN: ORGANIZAR A TRAVÉS DEL CONSEJO PROVINCIAL DE LAS MUJERES (HOY SUBSECRETARIA), SEMINARIOS Y JORNADAS DE CAPACITACIÓN Y SENSIBILIZACIÓN, Y DESARROLLAR UN SISTEMA DE INFORMACIÓN PERMANENTE QUE BRINDE INSUMOS PARA EL DISEÑO, IMPLEMENTACIÓN Y GESTIÓN DE POLÍTICAS PÚBLICAS, TENDIENTE A LA PREVENCIÓN Y ERRADICACIÓN DE LA VIOLENCIA FAMILIAR.

LA LEY PROVINCIAL 2786, "REGIMEN DE PROTECCIÓN INTEGRAL PARA PREVENIR, SANCIONAR Y ERRADICAR LA VIOLENCIA CONTRA LAS MUJERES", EN EL ARTÍCULO 4 ESTABLECE ALGUNAS RESPONSABILIDADES DEL CONSEJO PROVINCIAL DE LAS MUJERES (HOY SUBSECRETARIA) EN RELACIÓN A LA EJECUCIÓN DE SEMINARIOS, CAPACITACIONES, JORNADAS DE SENSIBILIZACIÓN Y PROMOCIÓN DE POLÍTICAS PÚBLICAS QUE TIENDAN A PREVENIR Y ERRADICAR LA VIOLENCIA HACIA LAS MUJERES.

EL PROGRAMA ORIENTADO A RESULTADOS SE ENCUENTRA DISEÑADO CON PERSPECTIVA DE GÉNERO (PPG) CON EL OBJETIVO DE MEDIR DESDE LA IMPLEMENTACIÓN DE SU PLAN DE ACCIÓN COMO EL MISMO CONTRIBUYE A GENERAR IGUALDAD ENTRE LOS GÉNEROS QUE SE VISIBILIZA EN EL ACHECAMIENTO DE LA BRECHA EXISTENTE.

OBJETIVOS:

OBJETIVO PRINCIPAL

AL AÑO 2022, EL PROGRAMA SE PROPONE BRINDAR HERRAMIENTAS DE DETECCIÓN Y PREVENCIÓN DE LA VIOLENCIA EN LAS RELACIONES SEXO-AFECTIVAS A 300 JOVENES Y ADOLESCENTES DE ENTRE 15 Y 25 AÑOS DE LA PROVINCIA DE NEUQUÉN, GARANTIZANDO UNA MEJOR CALIDAD DE VIDA A LA CIUDADANÍA.

OBJETIVOS ESPECÍFICOS:

1. FORMAR, CAPACITAR Y SENSIBILIZAR A ADULTOS REFERENTES DE ADOLESCENTES Y JÓVENES EN LA PREVENCIÓN DE LA VIOLENCIA EN LAS RELACIONES SEXO-AFECTIVAS DE LOS MISMOS.
2. FORTALECER, EJECUTAR Y SISTEMATIZAR PROYECTOS TERRITORIALES PARA LA PREVENCIÓN DE LA PROBLEMÁTICA.
3. DISEÑAR Y DIFUNDIR CAMPAÑAS DE SENSIBILIZACIÓN, PREVENCIÓN Y VISIBILIZACIÓN DE LA VIOLENCIA EN EL NOVIAZGO.
4. APLICAR Y SISTEMATIZAR ENCUESTAS EN LA POBLACIÓN DE ENTRE 15 Y 25 AÑOS DE LA PROVINCIA DE NEUQUÉN.
5. MONITOREAR Y/O REALIZAR EL SEGUIMIENTO DE LAS ACTIVIDADES REALIZADAS POR EL PROGRAMA.

**DENOMINACIÓN:** PREVENCIÓN DE VIOLENCIA EN EL NOVIAZGO  
**CODIFICACIÓN PRESUPUESTARIA:** JUR: 20 SA: CD - PRG 73 - SUB 2  
**PRESUPUESTO ASIGNADO:** GASTO DE PERSONAL \$ 8.048.837 + OTROS GASTOS \$ 3.450.000 = TOTAL \$ 11.498.837

RESUMEN NARRATIVO		INDICADOR	SUPUESTOS
<b>F I N</b>	1	EL PROGRAMA PREVENCIÓN DE VIOLENCIA EN EL NOVIAZGO PRINCIPALMENTE CONTRIBUYE A: 1.ODS N° 5: GENERAR IGUALDAD DE GÉNERO (META: 5.2); 2.ODS N° 10: IGUALDAD EN Y ENTRE PAÍSES (META: 10.2); 3.ODS N° 16: PROMOVER SOCIEDADES PACÍFICAS E INCLUSIVAS PARA EL DESARROLLO SOSTENIBLE, FACILITAR EL ACCESO A LA JUSTICIA PARA TODOS Y CREAR INSTITUCIONES EFICACES, RESPONSABLES E INCLUSIVAS A TODOS LOS NIVELES (METAS: 16.1);	
<b>P R O P Ó S I T O</b>	1	<p><b>Nombre:</b> CANTIDAD DE CONDUCTAS VIOLENTAS RECONOCIDAS POR EL/LA JOVEN Y ADOLESCENTE DESDE LA MEDICIÓN DE LA PERCEPCIÓN</p> <p><b>Objetivo:</b> PERMITE CONOCER LA PERCEPCION DE LAS CONDUCTAS VIOLENTAS EN LAS RELACIONES SEXO-AFECTIVAS DE JOVENES Y ADOLESCENTES ENCUESTADOS</p> <p><b>Valor Deseable:</b> 1000 JOVENES ENCUESTADOS/ 1000 JOVENES ENCUESTADAS (ENCUESTA DE PERCEPCION)</p> <p><b>Método de Cálculo:</b> SUMATORIA DE ENCUESTAS REALIZADAS</p> <p><b>Medio de Verificación:</b> ENCUESTAS SISTEMATIZADAS</p> <p><b>Línea de Base:</b> EN CONSTRUCCION</p> <hr/> <p><b>Nombre:</b> CANTIDAD DE JOVENES Y ADOLESCENTES BENEFICIARIOS /AS DEL PROGRAMA SATISFECHOS/AS POR GENERO</p> <p><b>Objetivo:</b> PERMITE CONOCER LA CANTIDAD DE JOVENES Y ADOLESCENTES POR GENERO SATISFECHOS/AS POR LA FORMACIÓN EN PREVENCION DE VIOLENCIAEN LAS RELACIONES SOCIO AFECTIVAS, RECIBIDAS</p> <p><b>Valor Deseable:</b> 300 BENEFICIARIAS/OS SATISFECHAS/OS</p> <p><b>Método de Cálculo:</b> SUMATORIA DE JOVENES Y ADOLESCENTES ENTRE 15 A 25 AÑOS POR GENERO BENEFICIARIAS/OS Y ENCUESTADOS/AS</p> <p><b>Medio de Verificación:</b> ENCUESTA DE SATISFACCION</p> <p><b>Línea de Base:</b> EN CONSTRUCCION</p>	LAS PERSONAS ADULTAS REFERENTES CULMINAN LOS TRAYECTOS FORMATIVOS Y REALIZAN INTERVENCIONES OPORTUNAS Y PERTINENTES.L OS JÓVENES Y ADOLESCENTES DE 15 A 25 AÑOS MUESTRAN INTERÉS Y PARTICIPAN DE LOS TALLERES Y/O CAAPACITACIONES Y EVENTOS ORGANIZADOS POR EL PROGRAMA. EL PROGRAMA CUENTA CON LAS CONDICIONES OPTIMAS NECESARIAS SOCIALES, ECONOMICAS Y SANITARIAS PARA LA CONCRECIÓN DE SU OBJETIVO.
<b>C O M P O N E N T E</b>	1	<p><b>Nombre:</b> CANTIDAD DE REFERENTES POR GENERO FORMADOS/AS Y/O CAPACITADOS/AS</p> <p><b>Objetivo:</b> PERMITE MEDIR LA CANTIDAD DE PERSONAS ADULTAS REFERENTES CAPACITADOS/AS Y FORMADOS/AS POR GENERO PARA TRABAJAR CON ADOLESCENTES Y JOVENES EN LA PREVENCION DE LA PROBLEMÁTICA</p> <p><b>Valor Deseable:</b> 200 REFERENTES FORMADOS/AS : 1000 REFERENTES FORMADAS; 1000 REFERENTES FORMADOS</p> <p><b>Método de Cálculo:</b> SUMATORIA DE REFERENTES COMUNITARIOS/AS FORMADOS/AS</p> <p><b>Medio de Verificación:</b> PLANILLA DE INSCRIPCION</p> <p><b>Línea de Base:</b> EN CONSTRUCCION</p>	LAS PERSONAS CULMINAN LOS TRAYECTOS FORMATIVOS Y REALIZAN INTERVENCIONES OPORTUNAS Y PERTINENTES.

**DENOMINACIÓN:** PREVENCIÓN DE VIOLENCIA EN EL NOVIAZGO  
**CODIFICACIÓN PRESUPUESTARIA:** JUR: 20 SA: CD - PRG 73 - SUB 2  
**PRESUPUESTO ASIGNADO:** GASTO DE PERSONAL \$ 8.048.837 + OTROS GASTOS \$ 3.450.000 = TOTAL \$ 11.498.837

RESUMEN NARRATIVO		INDICADOR	SUPUESTOS
<b>COMPONENTE</b>	1 PERSONAS ADULTAS REFERENTES, ADOLESCENTES Y JOVENES SENSIBILIZADOS/AS, CAPACITADOS/AS Y FORMADOS/AS PARA PREVENIR CONDUCTAS VIOLENTAS EN LAS RELACIONES SEXO-AFECTIVAS DE JOVENES Y ADOLESCENTES	<p><b>Nombre:</b> CANTIDAD DE JOVENES Y ADOLESCENTES POR GENERO DESDE 15 A 25 AÑOS FORMADOS/AS Y /O SENSIBILIZADOS/AS EN PREVENCIÓN DE VIOLENCIA EN RELACIONES SEXO AFECTIVAS</p> <p><b>Objetivo:</b> PERMITE CONOCER EL ALCANCE DEL PROGRAMA A TRAVES DE LA CANTIDAD DE JOVENES Y ADOLESCENTES FORMADOS/AS Y /O SENSIBILIZADOS/AS EN PREVENCIÓN DE VIOLENCIA EN RELACIONES SEXO AFECTIVAS EN LA PROVINCIA</p> <p><b>Valor Deseable:</b> 300 JOVENES FORMADOS/AS: 150 JOVENES FORMADAS, 150 JOVENES FORMADOS</p> <p><b>Método de Cálculo:</b> SUMATORIA DE JOVENES Y ADOLESCENTES FORMADOS/AS Y/O SENSIBILIZADOS/AS POR GENERO</p> <p><b>Medio de Verificación:</b> REGISTROS FOTOGRAFICOS, PLANILLAS</p> <p><b>Línea de Base:</b> EN CONSTRUCCION</p>	LAS PERSONAS CULMINAN LOS TRAYECTOS FORMATIVOS Y REALIZAN INTERVENCIONES OPORTUNAS Y PERTINENTES.
		<p><b>Nombre:</b> CANTIDAD DE CURSOS DE CAPACITACION REALIZADOS</p> <p><b>Objetivo:</b> PERMITE MEDIR LA CANTIDAD DE CURSOSDE CAPACITACIÓN REALIZADOS POR EL EQUIPO</p> <p><b>Valor Deseable:</b> 2 CURSOS REALIZADOS</p> <p><b>Método de Cálculo:</b> SUMATORIA DE CURSOS DE CAPACITACIÓN REALIZADOS</p> <p><b>Medio de Verificación:</b> REGISTRO FOTOGRAFICO. PLANILLA DE ASISTENCIAS.</p> <p><b>Línea de Base:</b> EN CONSTRUCCION</p>	
		<p><b>Nombre:</b> CANTIDAD DE TALLERES REALIZADOS</p> <p><b>Objetivo:</b> PERMITE MEDIR LA CANTIDAD DE TALLERES QUE SE BRINDAN DESDE EL EQUIPO</p> <p><b>Valor Deseable:</b> 40 TALLERES REALIZADOS</p> <p><b>Método de Cálculo:</b> SUMATORIA DE TALLERES REALIZADOS</p> <p><b>Medio de Verificación:</b> REGISTRO FOTOGRAFICO. PLANILLA DE INSCRIPCION.</p> <p><b>Línea de Base:</b> EN CONSTRUCCIÓN</p>	
		<p><b>Nombre:</b> CANTIDAD DE ASISTENCIAS REALIZADAS</p> <p><b>Objetivo:</b> PERMITE MEDIR LA CANTIDAD DE ASISTENCIAS REALIZADAS DESDE EL EQUIPO</p> <p><b>Valor Deseable:</b> 10 ASISTENCIAS BRINDADAS</p> <p><b>Método de Cálculo:</b> SUMATORIA DE ASISTENCIAS BRINDADAS</p> <p><b>Medio de Verificación:</b> REGISTRO FOTOGRAFICO. REGISTRO PROPIO DEL EQUIPO.</p> <p><b>Línea de Base:</b> EN CONSTRUCCIÓN</p>	

**DENOMINACIÓN:** PREVENCIÓN DE VIOLENCIA EN EL NOVIAZGO  
**CODIFICACIÓN PRESUPUESTARIA:** JUR: 20 SA: CD - PRG 73 - SUB 2  
**PRESUPUESTO ASIGNADO:** GASTO DE PERSONAL \$ 8.048.837 + OTROS GASTOS \$ 3.450.000 = TOTAL \$ 11.498.837

RESUMEN NARRATIVO		INDICADOR	SUPUESTOS
<b>COMPONENTE</b>	1 PERSONAS ADULTAS REFERENTES, ADOLESCENTES Y JOVENES SENSIBILIZADOS/AS, CAPACITADOS/AS Y FORMADOS/AS PARA PREVENIR CONDUCTAS VIOLENTAS EN LAS RELACIONES SEXO-AFECTIVAS DE JOVENES Y ADOLESCENTES	<p><b>Nombre:</b> CANTIDAD DE ASISTENCIAS A GOBIERNOS LOCALES REALIZADAS</p> <p><b>Objetivo:</b> PERMITE MEDIR LA CANTIDAD DE ASISTENCIAS A GOBIERNOS LOCALES REALIZADAS</p> <p><b>Valor Deseable:</b> 30 ASISTENCIAS REALIZADAS</p> <p><b>Método de Cálculo:</b> SUMATORIA DE GOBIERNOS LOCALES ASISTIDOS</p> <p><b>Medio de Verificación:</b> REGISTRO PROPIO PLANILLAS DE ASISTENCIA</p> <p><b>Línea de Base:</b> EN CONSTRUCCION</p>	LAS PERSONAS CULMINAN LOS TRAYECTOS FORMATIVOS Y REALIZAN INTERVENCIONES OPORTUNAS Y PERTINENTES.
	2 PROYECTOS TERRITORIALES SOCIALES FORTALECIDOS, EJECUTADOS Y SISTEMATIZADOS.	<p><b>Nombre:</b> CANTIDAD DE PROYECTOS FORMULADOS</p> <p><b>Objetivo:</b> PERMITE MEDIR LA CANTIDAD DE ACCIONES MULTIPLICADORAS DE LAS PERSONAS CAPACITADAS MEDIANTE LA FORMULACION Y EJECUCION DE PROYECTOS SOCIALES</p> <p><b>Valor Deseable:</b> 20 PROYECTOS FORMULADOS</p> <p><b>Método de Cálculo:</b> SUMATORIA DE PROYECTOS SOCIALES FORMULADOS</p> <p><b>Medio de Verificación:</b> LISTADO DE PROYECTOS SOCIALES SISTEMATIZADOS</p> <p><b>Línea de Base:</b> EN CONSTRUCCION</p> <hr/> <p><b>Nombre:</b> CANTIDAD DE JOVENES Y ADOLESCENTES ALCANZADOS/AS POR LOS PROYECTOS SOCIALES EJECUTADOS</p> <p><b>Objetivo:</b> PERMITE MEDIR EL IMPACTO CUANTITATIVO EN LA POBLACION ADOLESCENTE Y JOVEN DE LOS PROYECTOS SOCIALES EJECUTADOS QUE ABORDAN LA PROBLEMÁTICA DESDE EL PROGRAMA</p> <p><b>Valor Deseable:</b> 2000 JOVENES ALCANZADOS/AS : 1000 JOVENES ALCANZADAS, 1000 JOVENES ALCANZADOS</p> <p><b>Método de Cálculo:</b> SUMATORIA DE JOVENES Y ADOLESCENTES POR GENERO ALCANZADOS/AS</p> <p><b>Medio de Verificación:</b> INFORMES-REGISTROS FOTOGRAFICOS</p> <p><b>Línea de Base:</b> EN CONSTRUCCION</p>	LOS Y LAS REFERENTES CAPACITADOS ELABORAN PROYECTOS PARA LA EJECUCION DE ACCIONES DE PREVENCION DIRIGIDAS A JOVENES Y ADOLESCENTES.

**DENOMINACIÓN:** PREVENCIÓN DE VIOLENCIA EN EL NOVIAZGO  
**CODIFICACIÓN PRESUPUESTARIA:** JUR: 20 SA: CD - PRG 73 - SUB 2  
**PRESUPUESTO ASIGNADO:** GASTO DE PERSONAL \$ 8.048.837 + OTROS GASTOS \$ 3.450.000 = TOTAL \$ 11.498.837

RESUMEN NARRATIVO		INDICADOR	SUPUESTOS
<b>COMPONENTE</b>	3	<p><b>CAMPAÑAS DE SENSIBILIZACION, PREVENCIÓN Y VISIBILIZACIÓN DE LA VIOLENCIA EN EL NOVIAZGO DISEÑADAS Y EJECUTADAS</b></p>	<p>ACCESO RÁPIDO Y MASIVO A LA INFORMACIÓN DIFUNDIR POR PARTE DE LA POBLACIÓN EN GENERAL EN TODO EL TERRITORIO PROVINCIAL</p>
		<p><b>Nombre:</b> CANTIDAD DE PIEZAS COMUNICACIONALES DISEÑADAS E IMPLEMENTADAS</p> <p><b>Objetivo:</b> PERMITE MEDIR LA CANTIDAD DE RECURSOS COMUNICACIONALES CON LOS QUE CUENTA EL PROGRAMA PARA TENER MAYOR LLEGADA A LA POBLACIÓN EN CUANTO A LA DIFUSIÓN DE MENSAJES PREVENTIVOS.</p> <p><b>Valor Deseable:</b> 10 PIEZAS COMUNICACIONALES IMPLEMENTADAS</p> <p><b>Método de Cálculo:</b> SUMATORIA DE PIEZAS COMUNICACIONALES DISEÑADAS E IMPLEMENTADAS</p> <p><b>Medio de Verificación:</b> ARCHIVOS DIGITALES</p> <p><b>Línea de Base:</b> EN CONSTRUCCIÓN</p>	
		<p><b>Nombre:</b> CANTIDAD DE PERSONAS ALCANZADAS POR LA CAMPAÑA DE DIFUSIÓN VIRTUAL</p> <p><b>Objetivo:</b> CONOCER LA POBLACIÓN OBJETIVO ALCANZADA POR LA CAMPAÑA</p> <p><b>Valor Deseable:</b> 25000 MUJERES ALCANZADAS / 25000 HOMBRES ALCANZADOS</p> <p><b>Método de Cálculo:</b> SUMATORIA DE PERSONAS ALCANZADAS POR LA CAMPAÑA DE DIFUSIÓN</p> <p><b>Medio de Verificación:</b> REGISTROS DE REDES SOCIALES E INFORMES DE EMPRESAS CONTRATADAS</p> <p><b>Línea de Base:</b> 20000 PERSONAS ALCANZADAS AL 2019</p>	
		<p><b>Nombre:</b> CANTIDAD DE MATERIAL GRÁFICO DISTRIBUIDO EN LA PROVINCIA SOBRE PREVENCIÓN DE VIOLENCIA EN EL NOVIAZGO</p> <p><b>Objetivo:</b> PERMITE MEDIR LA CANTIDAD DE MATERIAL GRÁFICO PROVINCIAL DISTRIBUIDO SOBRE LA TEMÁTICA</p> <p><b>Valor Deseable:</b> 10.000 MATERIAL GRÁFICO DISTRIBUIDO</p> <p><b>Método de Cálculo:</b> SUMATORIA DE MATERIAL GRÁFICO DISTRIBUIDO EN LA PROVINCIA</p> <p><b>Medio de Verificación:</b> MATERIAL GRÁFICO CIRCULANDO</p> <p><b>Línea de Base:</b> EN CONSTRUCCIÓN</p>	
	<p><b>Nombre:</b> CANTIDAD DE MURALES REALIZADOS</p> <p><b>Objetivo:</b> PERMITE MEDIR EL ALCANCE DE LAS CAMPAÑAS DE DIFUSIÓN REALIZADAS POR EL PROGRAMA, MEDIANTE LA CONFECCIÓN DE MURALES EN DISTINTAS ZONAS DE LA PROVINCIA</p> <p><b>Valor Deseable:</b> 2 MURALES REALIZADOS</p> <p><b>Método de Cálculo:</b> SUMATORIA DE MURALES REALIZADOS</p> <p><b>Medio de Verificación:</b> MURAL TERMINADO</p> <p><b>Línea de Base:</b> EN CONSTRUCCIÓN</p>		



**DENOMINACIÓN:** PREVENCIÓN DE VIOLENCIA EN EL NOVIAZGO  
**CODIFICACIÓN PRESUPUESTARIA:** JUR: 20 SA: CD - PRG 73 - SUB 2  
**PRESUPUESTO ASIGNADO:** GASTO DE PERSONAL \$ 8.048.837 + OTROS GASTOS \$ 3.450.000 = TOTAL \$ 11.498.837

RESUMEN NARRATIVO		INDICADOR	SUPUESTOS
C O M P O N E N T E	4 ENCUESTAS SOBRE VIOLENCIA EN EL NOVIAZGO APLICADAS Y SISTEMATIZADAS A POBLACION DE ENTRE 15 Y 25 AÑOS DE LA PROVINCIA	<p><b>Nombre:</b> CANTIDAD DE JOVENES Y ADOLESCENTES POR GENERO QUE FUERON SOMETIDOS /AS A VIOLENCIA FÍSICA, PSICOLÓGICA O SEXUAL EN LOS 12 ÚLTIMOS MESES ANTERIORES.</p> <p><b>Objetivo:</b> PERMITE CONOCER DATOS DE JOVENES Y ADOLESCENTES QUE HAN SIDO VICTIMAS DE VIOLENCIA EN SUS RELACIONES SEXO-AFECTIVAS</p> <p><b>Valor Deseable:</b> 1000 JOVENES ENCUESTADOS/ 1000 JOVENES ENCUESTADAS (ENCUESTA DE VIOLENCIA FISICA, PSICOLOGICA O SEXUAL)</p> <p><b>Método de Cálculo:</b> SUMATORIA DE ENCUESTADOS/AS QUE INDIQUEN SITUACIONES DE VIOLENCIA</p> <p><b>Medio de Verificación:</b> ENCUESTAS REALIZADAS</p> <p><b>Línea de Base:</b> EN CONSTRUCCIÓN</p>	SE OBTIENE INFORMACION FEHACIENTE DE LA PERCEPCION DE LA VIOLENCIA POR PARTE DE LOS Y LAS ADOLESCENTES Y JOVENES DE LA PROVINCIA
		<p><b>Nombre:</b> CANTIDAD DE ENCUESTAS DISEÑADAS E IMPLEMENTADAS SOBRE VIOLENCIA EN LAS RELACIONES SEXO AFECTIVAS</p> <p><b>Objetivo:</b> PERMITE CONOCER LA CANTIDAD DE JOVENES Y ADOLESCENTES POR GENERO QUE FUERON SOMETIDOS A SITUACIONES DE VIOLENCIA EN SUS RELACIONES SEXO AFECTIVAS</p> <p><b>Valor Deseable:</b> 2 ENCUESTAS REALIZADAS</p> <p><b>Método de Cálculo:</b> SUMATORIA DE ENCUESTAS REALIZADAS</p> <p><b>Medio de Verificación:</b> ENCUESTA SOBRE VIOLENCIA SUFRIDA EN RELACIONES SEXO AFECTIVAS</p> <p><b>Línea de Base:</b> EN CONSTRUCCION</p>	

**DENOMINACIÓN:** PREVENCIÓN DE VIOLENCIA EN EL NOVIAZGO  
**CODIFICACIÓN PRESUPUESTARIA:** JUR: 20 SA: CD - PRG 73 - SUB 2  
**PRESUPUESTO ASIGNADO:** GASTO DE PERSONAL \$ 8.048.837 + OTROS GASTOS \$ 3.450.000 = TOTAL \$ 11.498.837

RESUMEN NARRATIVO		INDICADOR	SUPUESTOS
COMPONENTE	5	<p>MONITOREO Y/O SEGUIMIENTO DELAS INTERVENCIONES REALIZADA Y DE LOS PROYECTOS SOCIALES FORMULADOS Y EJECUTADOS, REALIZADO</p> <p><b>Nombre:</b> CANTIDAD DE PROYECTOS DE PREVENCION DE VIOLENCIA EN EL NOVIAZGO MONITOREADOS</p> <p><b>Objetivo:</b> PERMITE MEDIR LA CANTIDAD DE PROYECTOS DE PREVENCION DE VIOLENCIA EN EL NOVIAZGO MONITOREADOS/CONTROLADOS/CON SEGUIMIENTO POR EL EQUIPO</p> <p><b>Valor Deseable:</b> 20 PROYECTOS CONTROLADOS (PROYECTOS MONITOREADOS/CON SEGUIMIENTO Y ACOMPAÑAMIENTO)</p> <p><b>Método de Cálculo:</b> SUMATORIA DE PROYECTOS DE PREVENCION EN EL NOVIAZGO MONITOREADOS</p> <p><b>Medio de Verificación:</b> REGISTRO DE SISTEMATIZACION DE ACTIVIDADES.INFORME DOCUMENTADO.</p> <p><b>Línea de Base:</b> EN CONSTRUCCION</p>	SE REALIZA EL MONITOREO Y/O SEGUIMIENTO DESDE EL PROGRAMA CON RESPECTO A LAS ACTIVIDADES Y LOS TIEMPOS EN QUE PLANIFICARON CONCRETARLAS.
		<p><b>Nombre:</b> CANTIDAD DE ACCIONES INTERSECTORIALES DESARROLLADAS Y LOGRADAS POR EL PROGRAMA</p> <p><b>Objetivo:</b> PERMITE MEDIR LAS ACCIONES INTERSECTORIALES DESARROLLADAS POR EL PROGRAMA QUE FORTALECEN LA IMPLEMENTACIÓN DE LAS ACCIONES DEL PROGRAMA</p> <p><b>Valor Deseable:</b> 10 ACCIONES INTERSECTORIALES DESARROLLADAS</p> <p><b>Método de Cálculo:</b> SUMATORIA DE ACCIONES INTERSECTORIALES DESARROLLADAS</p> <p><b>Medio de Verificación:</b> MESAS DE TRABAJO. REGISTRO FOTOGRAFICO</p> <p><b>Línea de Base:</b> EN CONSTRUCCION</p>	

## Programa Orientado a Resultado

## SUBSECRETARIA DE LAS MUJERES

DENOMINACIÓN: **DESARROLLO DE POLÍTICAS PÚBLICAS LOCALES CON ENFOQUE DE GÉNERO**

CODIFICACIÓN PRESUPUESTARIA: JUR: 20 SA: CD - PRG 73 - SUB 3

POLÍTICA PÚBLICA:

EL PROGRAMA DESARROLLO DE POLITICAS PUBLICAS LOCALES CON ENFOQUE DE GENERO CONTRIBUYE A:

1. ODS 5: LOGRAR LA IGUALDAD DE GÉNERO Y EL EMPODERAMIENTO DE LAS MUJERES Y NIÑAS (META 5.2)

META 5.2 PROMOVER LA INCORPORACION DEL ENFOQUE DE GÉNERO EN LAS POLITICAS PUBLICAS, EN SINTONIA CON LA LEY MICAELA, A TRAVES DE LA CAPACITACION A FUNCIONARIOS/AS Y DE LA FORMACIÓN DE EMPLEADOS/AS PÚBLICOS/AS.

MEMORIA DESCRIPTIVA:

PROGRAMA ORIENTADO A RESULTADO

SE OBSERVA QUE TANTO A NIVEL INTERNACIONAL, COMO NACIONAL Y PROVINCIAL EXISTE NUMEROSA NORMATIVA TENDIENTE A ERRADICAR LAS DESIGUALDADES ENTRE HOMBRES Y MUJERES. EN TERMINOS LEGALES PODRIAMOS AFIRMAR QUE EXISTE UNA CRECIENTE IGUALDAD ENTRE AMBOS SEXOS. SIN EMBARGO, SI OBSERVAMOS LA REALIDAD VEMOS QUE AUN FALTA UN GRAN CAMINO PARA LOGRAR DICHO OBJETIVO.

ORGANISMOS COMO LA ONU, CEPAL, OIT, ENTRE OTROS. EN SUS INFORMES PONEN DE MANIFIESTO LA EXISTENCIA DE DIVERSAS BRECHAS ENTRE VARONES Y MUJERES. DANDO CUENTA DE COMO SE SIGUE AMPLIANDO LA BRECHA DE LAS DESIGUALDADES DE GENERO EN LAS DISTINTAS SOCIEDADES.

A PESAR DE LOS AVANCES DE LOS ULTIMOS TIEMPOS. LA PROVINCIA DEL NEUQUÉN, NO RESULTA SER LA EXCEPCION DE UNA TENDENCIA MUNDIAL EN LA QUE SE OBSERVA LA PERSISTENCIA DE LAS DESIGUALDADES DE GÉNERO.

CON LA FINALIDAD DE ATENUAR O ERRADICAR LOS ESTEREOTIPOS DE GÉNERO Y DE ELIMINAR LOS MITOS Y PREJUICIOS QUE GENERAL VIOLENCIAS Y DISCRIMINACIONES HACIA LAS MUJERES TRANS/TRAVESTIS, HAY QUE TRANSVERSALIZAR LA PERSPECTIVA DE GÉNERO EN EL DISEÑO Y EJECUCION DE LAS POLITICAS PUBLICAS.

LA PROBLEMÁTICA RECTORA DE ESTE PROYECTO ES LA INSUFICIENTE INCORPORACION DE LA PERSPECTIVA DE GÉNERO EN LAS POLITICAS PUBLICAS QUE DESARROLLAN LOS ESTADOS A NIVEL LOCAL. RESULTA IMPRESCINDIBLE EL EFECTIVO CUMPLIMIENTO DE LA NORMATIVA VIGENTE Y EL COMPROMISO POLITICO DE LOS/AS ACTORES/AS, PARA ELIMINAR LA DISCRIMINACION POR GÉNERO, CONTRIBUYENDO ASI A QUE LAS MUJERES EN SU DIVERSIDAD PUEDAN EJERCER PLENAMENTE SUS DERECHOS Y TENER UNA VIDA LIBRE DE VIOLENCIAS MACHISTAS.

EN LA PROVINCIA DE NEUQUÉN EXISTEN AREAS MUJERES, CONSEJOS O DEPENDENCIAS MUNICIPALES CREADAS PARA PROMOVER LA IGUALDAD DE GÉNERO. AUN EXISTEN MUNICIPIOS Y COMISIONES DE FOMENTO QUE NO CUENTAN CON AREAS QUE ABORDEN LA TEMÁTICA DE GENERO Y NO ESTÁN INCLUIDAS DENTRO DE LA ESTRUCTURA MUNICIPAL

EN LOS CASOS DONDE SI EXISTEN OBSERVAMOS NUMEROSAS DIFICULTADES EN RELACION A LA INSUFICIENCIA DE PERSONAL, ESCASOS RECURSOS DESTINADOS PARA LAS ACCIONES Y POCAS ARTICULACION CON EL RESTO DE LAS AREAS MUNICIPALES. EL ADVENIMIENTO QUE SUFREN ESTAS AREAS DIFICULTA LA TAREA Y NO PROMUEVEN UNA REAL TRANSVERSALIZACIÓN DE LA PERSPECTIVA DE GÉNERO.

TRANSVERSALIZAR EL ENFOQUE DE GÉNERO EN LAS POLITICAS PUBLICAS IMPLICA UN PROCESO TECNICO Y POLITICO QUE REQUIERE DE DOS TIPOS DE ESPECIALIZACION: POR UN LADO, EL CONOCIMIENTO DE POLITICAS PUBLICAS SECTORIALES, CONOCIENDO LA COMPLEJIDAD DE LA REALIDAD REGIONAL Y LOCAL Y DE LA GESTION PUBLICA EN LOS TRES NIVELES DE GOBIERNO; Y POR OTRO. EL MANEJO DE MARCOS CONCEPTUALES Y METODOLOGICOS, HERRAMIENTAS E INSTRUMENTOS DE GENERO (ANALISIS DE GENERO, ESTADISTICAS DE GENERO, ENFOQUES DE RESULTADO PARA LA IGUALDAD DE GÉNERO. POLITICAS PUBLICAS BASADAS EN EVIDENCIA. ENTRE OTROS) APLICABLES A DISTINTOS PROBLEMAS DEL DESARROLLO Y SU EXPRESION CONCRETA EN LA REALIDAD NACIONAL, REGIONAL Y LOCAL

LAS TRANSFORMACIONES SOCIALES QUE SE VIENEN DANDO EN LA ACTUALIDAD Y LA TOMA DE CONCIENCIA EN UNA GRAN PARTE DE LA POBLACION ACERCA DE ESTAS TEMATICAS NOS PROPONE NUEVOS DESAFIOS Y DEMANDAS PARA TODOS/AS LOS/AS AGENTES QUE SE ENCUENTRAN IMPLICADOS EN EL PROCESO DEL DISEÑO Y EJECUCION DE LAS POLITICAS PUBLICAS. PARA ELLO ES FUNDAMENTAL LA FORMACIÓN DE LOS Y LAS REFERENTES/AS Y EQUIPOS TECNICOS DE LOS ESTADOS LOCALES CON EL FIN DE PROMOVER LA TRANSVERSALIZACIÓN DEL ENFOQUE DE GÉNERO EN LAS POLITICAS, PLANES Y PROYECTOS.

EL PROGRAMA ORIENTADO A RESULTADOS SE ENCUENTRA DISEÑADO CON PERSPECTIVA DE GÉNERO (PPG) CON EL OBJETIVO DE MEDIR DESDE LA IMPLEMENTACIÓN DE SU PLAN DE ACCIÓN COMO EL MISMO CONTRIBUYE A GENERAR IGUALDAD ENTRE LOS GÉNEROS QUE SE VISIBILIZA EN EL ACHICAMIENTO DE LA BRECHA EXISTENTE.

OBJETIVOS:

OBJETIVO PRINCIPAL:

DURANTE EL AÑO 2021, EL PROGRAMA SE PROPONE INCLUIR EL ENFOQUE DE GÉNERO EN EL DISEÑO DE POLÍTICAS PÚBLICAS 6 LOCALIDADES DE LA PROVINCIA DE NEUQUÉN, A TRAVÉS DEL TRABAJO CON LOS ACTORES INTERVINIENTES EN EL CICLO DE LAS POLÍTICAS PÚBLICAS.

OBJETIVOS ESPECIFICOS:

1. RELEVAR E INSCRIBIR REFERENTES/AS INSTITUCIONALES LOCALES
2. SENSIBILIZAR, CAPACITAR Y/O FORMAR REFERENTES INSTITUCIONALES LOCALES PARA DISEÑO E IMPLEMENTACIÓN DE PROGRAMAS Y/O PROYECTOS CON PERSPECTIVA DE GÉNERO
3. PRESENTAR PROYECTOS Y/O PROGRAMAS CON PERSPECTIVA DE GÉNERO
4. DISEÑAR E IMPLEMENTAR, CAMPAÑA DE DIFUSIÓN SOBRE LA AGENDA DE GÉNERO

**DENOMINACIÓN:** DESARROLLO DE POLÍTICAS PÚBLICAS LOCALES CON ENFOQUE DE GÉNERO  
**CODIFICACIÓN PRESUPUESTARIA:** JUR: 20 SA: CD - PRG 73 - SUB 3  
**PRESUPUESTO ASIGNADO:** GASTO DE PERSONAL \$ 8.483.261 + OTROS GASTOS \$ 1.699.085 = TOTAL \$ 10.182.346

RESUMEN NARRATIVO		INDICADOR	SUPUESTOS
<b>F I N</b>	1	CONTRIBUIR A: 1.ODS 5: LOGRAR LA IGUALDAD DE GÉNERO Y EL EMPODERAMIENTO DE LAS MUJERES Y NIÑAS (META 5.2) META 5.2 PROMOVER LA INCORPORACION DEL ENFOQUE DE GÉNERO EN LAS POLITICAS PUBLICAS, EN SINTONIA CON LA LEY MICAELA, A TRAVES DE LA CAPACITACION A FUNCIONARIOS/AS Y DE LA FORMACIÓN DE EMPLEADOS/AS PÚBLICOS/AS.	
<b>P R O P Ó S I T O</b>	1	<p><b>Nombre:</b> CANTIDAD DE LOCALIDADES DE LA PROVINCIA DE NEUQUÉN CAPACITADAS</p> <p><b>Objetivo:</b> PERMITE CONOCER LA CANTIDAD DE LOCALIDADES DE LA PROVINCIA DE NEUQUÉN QUE RECIBIERON CAPACITACIÓN EN HERRAMIENTAS PARA LA IMPLEMENTACIÓN DE PROGRAMAS Y PROYECTOS CON PERSPECTIVA DE GÉNERO</p> <p><b>Valor Deseable:</b> 6 LOCALIDADES CAPACITADAS</p> <p><b>Método de Cálculo:</b> SUMATORIA DE LOCALIDADES QUE DISPONEN DE HERRAMIENTAS PARA LA IMPLEMENTACIÓN DE PROGRAMAS Y PROYECTOS CON PERSPECTIVA DE GÉNERO</p> <p><b>Medio de Verificación:</b> PLANILLAS DE ASISTENCIA</p> <p><b>Línea de Base:</b> EN CONSTRUCCIÓN</p> <hr/> <p><b>Nombre:</b> CANTIDAD DE REFERENTES INSTITUCIONALES LOCALES CAPACITADOS/AS</p> <p><b>Objetivo:</b> PERMITE CONOCER LA CANTIDAD DE REFERENTES/AS INSTITUCIONALES LOCALES QUE RECIBIERON CAPACITACIÓN EN HERRAMIENTAS PARA LA IMPLEMENTACIÓN DE PROGRAMAS Y PROYECTOS CON PERSPECTIVA DE GÉNERO</p> <p><b>Valor Deseable:</b> 20 REFERENTES CAPACITADOS/AS</p> <p><b>Método de Cálculo:</b> SUMATORIA DE LOS/AS REFERENTES INSTITUCIONALES LOCALES CAPACITADOS/AS</p> <p><b>Medio de Verificación:</b> PLANILLAS DE ASISTENCIA A LAS CAPACITACIONES</p> <p><b>Línea de Base:</b> EN CONSTRUCCIÓN</p> <hr/> <p><b>Nombre:</b> CANTIDAD DE ÁREAS MUJERES Y CONSEJOS LOCALES DE LAS MUJERES ASISTIDOS TÉCNICAMENTE</p> <p><b>Objetivo:</b> PERMITE CONOCER LA CANTIDAD DE ÁREAS MUJERES Y CONSEJOS LOCALES DE LAS MUJERES QUE HAN SIDO ASISTIDOS TÉCNICAMENTE DESDE EL EQUIPO DEL PRGRAMA</p> <p><b>Valor Deseable:</b> 15 GOBIERNOS LOCALES ASISTIDOS</p> <p><b>Método de Cálculo:</b> SUMATORIA DE LAS ÁREAS MUJERES Y CONSEJOS LOCALES DE LAS MUJERES ASISTIDOS TÉCNICAMENTE.</p> <p><b>Medio de Verificación:</b> INFORMES DE ASISTENCIA TÉCNICA</p> <p><b>Línea de Base:</b> EN CONSTRUCCIÓN</p>	SE LOGRÓ EL INTERÉS DE LOS/AS FUNCIONARIOS/AS, TÉCNICOS/AS, AGENTES DE LOS DISTINTOS MUNICIPIOS Y ORGANISMOS PROVINCIALES Y REFERENTES/AS DE LAS ORGANIZACIONES DE LA SOCIEDAD CIVIL EN RELACIÓN A LA TEMÁTICA DE GÉNERO.

**DENOMINACIÓN:** DESARROLLO DE POLÍTICAS PÚBLICAS LOCALES CON ENFOQUE DE GÉNERO  
**CODIFICACIÓN PRESUPUESTARIA:** JUR: 20 SA: CD - PRG 73 - SUB 3  
**PRESUPUESTO ASIGNADO:** GASTO DE PERSONAL \$ 8.483.261 + OTROS GASTOS \$ 1.699.085 = TOTAL \$ 10.182.346

RESUMEN NARRATIVO		INDICADOR	SUPUESTOS
P R O P O S I T O	1 DURANTE EL AÑO 2021, EL PROGRAMA INCLUYÓ EL ENFOQUE DE GÉNERO EN EL DISEÑO DE POLÍTICAS PÚBLICAS DE 6 LOCALIDADES DE LA PROVINCIA DE NEUQUÉN, A TRAVÉS DEL TRABAJO CON LOS ACTORES INTERVINIENTES EN EL CICLO DE LAS POLÍTICAS PÚBLICAS.	<p><b>Nombre:</b> PORCENTAJE DE REFERENTES INSTITUCIONALES LOCALES Y AGENTES CAPACITADOS/AS SATISFECHOS/AS</p> <p><b>Objetivo:</b> PERMITE MEDIR LA CALIDAD DE LAS CAPACITACIONES QUE SE BRINDAN DESDE EL PROGRAMA DESDE LA SATISFACCIÓN QUE LE GENERA A LOS CAPACITANDOS/BENEFICIARIO S/AS DEL PROGRAMA</p> <p><b>Valor Deseable:</b> 100% BENEFICIARIOS/AS SATISFECHOS/AS</p> <p><b>Método de Cálculo:</b> (CANTIDAD DE BENEFICIARIOS/AS SATISFECHOS/AS / CANTIDAD DE BENEFICIARIOS/AS ENCUESTADOS/AS) * 100</p> <p><b>Medio de Verificación:</b> ENCUESTA DE SATISFACCIÓN</p> <p><b>Línea de Base:</b> EN CONSTRUCCIÓN</p>	SE LOGRÓ EL INTERÉS DE LOS/AS FUNCIONARIOS/AS, TÉCNICOS/AS, AGENTES DE LOS DISTINTOS MUNICIPIOS Y ORGANISMOS PROVINCIALES Y REFERENTES/AS DE LAS ORGANIZACIONES DE LA SOCIEDAD CIVIL EN RELACIÓN A LA TEMÁTICA DE GÉNERO.

**DENOMINACIÓN:** DESARROLLO DE POLÍTICAS PÚBLICAS LOCALES CON ENFOQUE DE GÉNERO  
**CODIFICACIÓN PRESUPUESTARIA:** JUR: 20 SA: CD - PRG 73 - SUB 3  
**PRESUPUESTO ASIGNADO:** GASTO DE PERSONAL \$ 8.483.261 + OTROS GASTOS \$ 1.699.085 = TOTAL \$ 10.182.346

RESUMEN NARRATIVO		INDICADOR	SUPUESTOS
COMPONENTE	1 REFERENTES/AS INSTITUCIONALES LOCALES, INSCRIPTOS/AS Y RELEVADOS/AS	<p><b>Nombre:</b> CANTIDAD DE REFERENTES/AS INSTITUCIONALES LOCALES POR GENERO,INSCRIPTOS/AS Y RELEVADOS/AS.</p> <p><b>Objetivo:</b> PERMITE CONOCER LA CANTIDAD DE CANTIDAD DE REFERENTES/AS INSTITUCIONALES LOCALES INSCRIPTOS Y RELEVADOS PARA ASISTIR A LAS CAPACITACIONES.</p> <p><b>Valor Deseable:</b> 20 REFERENTES INSCRIPTOS/AS</p> <p><b>Método de Cálculo:</b> SUMATORIA DE LOS/AS REFERENTES/AS INSTITUCIONALES LOCALES INSCRIPTOS/AS TRIMESTRALMENTE</p> <p><b>Medio de Verificación:</b> PLANILLA DE INSCRIPCIÓN</p> <p><b>Línea de Base:</b> EN CONSTRUCCIÓN</p>	SE CUENTA CON EL APOYO DE LAS ÁREAS MUJERES Y CONSEJOS LOCALES DE LAS MUJERES PARA LA REALIZACIÓN DE LAS ACCIONES DE RELEVAMIENTO.
	2 REFERENTES INSTITUCIONALES LOCALES SENSIBILIZADOS/AS, CAPACITADOS/AS Y FORMADOS/AS PARA DISEÑO E IMPLEMENTACIÓN DE PROGRAMAS Y/O PROYECTOS CON PERSPECTIVA DE GÉNERO	<p><b>Nombre:</b> CANTIDAD DE SENSIBILIZACIONES, FORMACIONES Y/O CAPACITACIONES EN LAS LOCALIDADES, REALIZADAS</p> <p><b>Objetivo:</b> PERMITE CONOCER LA CANTIDAD DE SENSIBILIZACIONES Y CAPACITACIONES EN HERRAMIENTAS PARA LA IMPLEMENTACIÓN DE PROGRAMAS Y PROYECTOS CON PERSPECTIVA DE GÉNERO DESARROLLADAS EN LAS LOCALIDADES.</p> <p><b>Valor Deseable:</b> 10 CAPACITACIONES REALIZADAS</p> <p><b>Método de Cálculo:</b> SUMATORIA DE LAS SENSIBILIZACIONES, FORMACIONES Y/O CAPACITACIONES REALIZADAS EN LAS LOCALIDADES POR TRIMESTRE.</p> <p><b>Medio de Verificación:</b> INFORMES DE SENSIBILIZACIÓN Y CAPACITACIÓN</p> <p><b>Línea de Base:</b> EN CONSTRUCCION</p> <p><b>Nombre:</b> CANTIDAD DE AGENTES CAPACITADOS/AS</p> <p><b>Objetivo:</b> PERMITE CONOCER CUANTOS AGENTES CAPACITADOS/AS EN ENFOQUE DE GENERO HAY EN LA PROVINCIA</p> <p><b>Valor Deseable:</b> 90 AGENTES CAPACITADOS/AS</p> <p><b>Método de Cálculo:</b> SUMATORIA DE AGENTES CAPACITADOS/AS</p> <p><b>Medio de Verificación:</b> REGISTRO PROPIO. PLANILLA DE ASISTENCIA</p> <p><b>Línea de Base:</b> EN CONSTRUCCION</p>	SE LOGRA EL INTERÉS DE LOS/AS FUNCIONARIOS/AS, TÉCNICOS/AS, AGENTES DE LOS DISTINTOS MUNICIPIOS Y ORGANISMOS PROVINCIALES Y REFERENTES/AS DE LAS OSC EN RELACIÓN A LA TEMÁTICA DE GÉNERO. SE CUENTA CON LOS RECURSOS (VIÁTICOS, COMBUSTIBLE, MEDIOS DE TRANSPORTE, ETC) PARA TRASLADARSE A LAS LOCALIDADES.

**DENOMINACIÓN:** DESARROLLO DE POLÍTICAS PÚBLICAS LOCALES CON ENFOQUE DE GÉNERO  
**CODIFICACIÓN PRESUPUESTARIA:** JUR: 20 SA: CD - PRG 73 - SUB 3  
**PRESUPUESTO ASIGNADO:** GASTO DE PERSONAL \$ 8.483.261 + OTROS GASTOS \$ 1.699.085 = TOTAL \$ 10.182.346

RESUMEN NARRATIVO		INDICADOR	SUPUESTOS
<b>C O M P O N E N T E</b>	3	<p>PROYECTOS Y/O PROGRAMAS CON PERSPECTIVA DE GÉNERO, PRESENTADOS</p> <p><b>Nombre:</b> CANTIDAD DE PROYECTOS Y/O PROGRAMAS CON PERSPECTIVA DE GÉNERO PRESENTADOS</p> <p><b>Objetivo:</b> PERMITE CONOCER LA CANTIDAD DE PROGRAMAS Y/O PROYECTOS CON PERSPECTIVA DE GENERO PRESENTADOS, TENIENDO EN CUENTA QUE AL MENOS 5 REFERENTES POR LOCALIDAD SON LOS QUE SE ESPERA FORMAR (6 LOCALIDADES FORMADAS)</p> <p><b>Valor Deseable:</b> 3 PROYECTOS PRESENTADOS</p> <p><b>Método de Cálculo:</b> SUMATORIA DE PROYECTOS PRESENTADOS POR LOCALIDAD</p> <p><b>Medio de Verificación:</b> PROYECTO PRESENTADO</p> <p><b>Línea de Base:</b> EN CONSTRUCCION</p>	<p>LOS/AS REFERENTES POR LOCALIDAD PARTICIPAN E INCOPORAN LAS HERRAMIENTAS BRINDADAS PARA DISEÑAR E IMPLEMENTAR PROYECTOS CON PERSPECTIVA DE GENERO. LOS/AS REFERENTES PRESENTAN PROYECTOS Y/O PROGRAMAS POR LOCALIDAD CON PERSPECTIVA DE GENERO.</p>
	4	<p>CAMPAÑA DE DIFUSIÓN SOBRE LA AGENDA DE GÉNERO, DISEÑADA E IMPLEMENTADA</p> <p><b>Nombre:</b> CANTIDAD DE PIEZAS COMUNICACIONALES SOBRE LA AGENDA DE GÉNERO, DISEÑADAS E IMPLEMENTADAS</p> <p><b>Objetivo:</b> PERMITE CONOCER LA CANTIDAD DE PIEZAS COMUNICACIONALES DISEÑADAS E IMPLEMENTADAS SOBRE LA AGENDA DE GÉNERO.</p> <p><b>Valor Deseable:</b> 6 PIEZAS COMUNICACIONALES IMPLEMENTADAS</p> <p><b>Método de Cálculo:</b> SUMATORIA DE CANTIDAD DE PIEZAS COMUNICACIONALES IMPLEMENTADAS</p> <p><b>Medio de Verificación:</b> FAN PAGE DE LA SUBSECRETARÍA DE LAS MUJERES</p> <p><b>Línea de Base:</b> EN CONSTRUCCION</p> <hr/> <p><b>Nombre:</b> CANTIDAD DE LOCALIDADES ALCANZADAS POR LA CAMPAÑA PROVINCIAL DE COMUNICACIÓN SOBRE LA AGENDA DE GÉNERO.</p> <p><b>Objetivo:</b> PERMITE CONOCER EL NÚMERO DE LOCALIDADES ALCANZADAS POR LA CAMPAÑA PROVINCIAL DE COMUNICACIÓN SOBRE LA AGENDA DE GÉNERO CON EL FIN DE VISIBILIZAR EL IMPACTO TERRITORIAL DE LA MISMA.</p> <p><b>Valor Deseable:</b> 10 LOCALIDADES ALCANZADAS</p> <p><b>Método de Cálculo:</b> SUMATORIA DE LAS LOCALIDADES QUE RECIBIERON MATERIAL DE LA CAMPAÑA PROVINCIAL DE DIFUSIÓN DE LA AGENDA DE GÉNERO</p> <p><b>Medio de Verificación:</b> REGISTROS DE DISTRIBUCIÓN DEL MATERIAL GRÁFICO</p> <p><b>Línea de Base:</b> EN CONSTRUCCION</p>	<p>SE CUENTA CON LAS REDES SOCIALES, MEDIOS DE COMUNICACIÓN Y HERRAMIENTAS TÉCNICAS PARA EL DISEÑO E IMPLEMENTACIÓN DE LA CAMPAÑA. SE DESARROLLAN SUFICIENTES ACCIONES COMO PARA SER CUANTIFICADAS Y DIFUNDIDAS.</p>

## Programa Orientado a Resultado

### SUBSECRETARIA DE LAS MUJERES

DENOMINACIÓN: **OBSERVATORIO DE LA VIOLENCIA CONTRA LAS MUJERES**

CODIFICACIÓN PRESUPUESTARIA: JUR: 20 SA: CD - PRG 77

POLÍTICA PÚBLICA:

EL PROGRAMA OBSERVATORIO DE LA VIOLENCIA CONTRA LAS MUJERES CONTRIBUYE A:

1. ODS 5: LOGRAR LA IGUALDAD ENTRE LOS GÉNEROS Y EMPODERAR A TODAS LAS MUJERES Y NIÑAS (META 5.2);
2. ODS 16: PROMOVER SOCIEDADES, JUSTAS, PACÍFICAS E INCLUSIVAS (META 16.2).

MEMORIA DESCRIPTIVA:

PROGRAMA BAJO LA METODOLOGÍA DE PRESUPUESTO ORIENTADO A RESULTADOS.

EL OBSERVATORIO DE LA VIOLENCIA CONTRA LAS MUJERES TIENE POR OBJETO EL DESARROLLO DE UN SISTEMA DE INFORMACIÓN PERMANENTE QUE BRINDE INSUMOS PARA EL DISEÑO, MONITOREO, IMPLEMENTACIÓN Y EVALUACIÓN DE POLÍTICAS PÚBLICAS QUE TIENDAN A LA PREVENCIÓN Y ERRADICACIÓN DE LA VIOLENCIA CONTRA LAS MUJERES EN LA PROVINCIA DEL NEUQUÉN (LEY N° 2887/13).

EL PROGRAMA ORIENTADO A RESULTADOS SE ENCUENTRA DISEÑADO CON PERSPECTIVA DE GÉNERO (PPG) CON EL OBJETIVO DE MEDIR DESDE LA IMPLEMENTACIÓN DE SU PLAN DE ACCIÓN COMO EL MISMO CONTRIBUYE A GENERAR IGUALDAD ENTRE LOS GÉNEROS QUE SE VISIBILIZA EN EL ACHICAMIENTO DE LA BRECHA EXISTENTE.

OBJETIVOS:

OBJETIVO PRINCIPAL:

DURANTE EL AÑO 2022, EL PROGRAMA SE PROPONE PONER A DISPOSICIÓN DE LOS ACTORES DEL CICLO DE LAS POLÍTICAS PÚBLICAS, LA INFORMACIÓN PERTINENTE QUE PERMITE DISEÑAR Y MONITOREAR LAS POLÍTICAS PÚBLICAS TENDIENTES A LA PREVENCIÓN Y ERRADICACIÓN DE LA VIOLENCIA CONTRA LAS MUJERES EN LA PROVINCIA DE NEUQUÉN

OBJETIVOS ESPECÍFICOS:

1. RECOLECTAR DATOS DE HECHOS DE VIOLENCIA ESTIMADOS Y REGISTRADOS;
2. CAPACITAR A LOS REFERENTES DE LAS FUENTES DE INFORMACIÓN;
3. MONITOREAR Y/O REALIZAR EL SEGUIMIENTO DE LOS DATOS RELEVADOS Y DE LOS REFERENTES CAPACITADOS/AS;
4. IMPLEMENTAR UNA ESTRATEGIA DE DIFUSIÓN Y COMUNICACIÓN DE LOS DATOS RELEVADOS.



**DENOMINACIÓN:** OBSERVATORIO DE LA VIOLENCIA CONTRA LAS MUJERES  
**CODIFICACIÓN PRESUPUESTARIA:** JUR: 20 SA: CD - PRG 77  
**PRESUPUESTO ASIGNADO:** GASTO DE PERSONAL \$ 6.697.003 + OTROS GASTOS \$ 1.450.000 = TOTAL \$ 8.147.003

RESUMEN NARRATIVO		INDICADOR	SUPUESTOS
FIN	1	EL PROGRAMA OBSERVATORIO DE LA VIOLENCIA CONTRA LAS MUJERES CONTRIBUYE A: 1. ODS 5: LOGRAR LA IGUALDAD ENTRE LOS GÉNEROS Y EMPODERAR A TODAS LAS MUJERES Y NIÑAS (META 5.2); 2. PROMOVER SOCIEDADES, JUSTAS, PACÍFICAS E INCLUSIVAS (META 16.2).	
	1	<p><b>Nombre:</b> CANTIDAD DE INFORMES PUBLICADOS SOBRE PERCEPCIÓN Y PREVALENCIA E INCIDENCIA DE LA VIOLENCIA</p> <p><b>Objetivo:</b> PERMITE MEDIR EL NÚMERO DE LOS INFORMES REALIZADOS Y PUBLICADOS SOBRE LOS HECHOS ESTIMADOS DE VIOLENCIA CONTRA LAS MUJERES (HAYAN O NO SOLICITADO ASISTENCIA) EN LA PROVINCIA DEL NEUQUÉN</p> <p><b>Valor Deseable:</b> 1 INFORME PUBLICADO</p> <p><b>Método de Cálculo:</b> SUMATORIA DE CANTIDAD DE INFORMES REALIZADOS EN EL AÑO</p> <p><b>Medio de Verificación:</b> INFORMES PUBLICADOS</p> <p><b>Línea de Base:</b> 2019. 1 INFORME PUBLICADO POR OCVM.</p>	INTERES DE LOS DECISORES POLÍTICOS. EL INTERÉS DE LOS TOMADORES DE DECISIONES DE DISPONER DE INFORMACIÓN PARA EL MONITOREO Y EVALUACIÓN DE LAS POLÍTICAS PÚBLICAS TENDIENTES A LA PREVENCIÓN Y ERRADICACIÓN DE LA VIOLENCIA CONTRA LAS MUJERES.
PROPOSITO	1	<p><b>Nombre:</b> CANTIDAD DE INFORMES PUBLICADOS SOBRE LOS HECHOS REGISTRADOS DE VIOLENCIA CONTRA LAS MUJERES</p> <p><b>Objetivo:</b> PERMITE MEDIR EL NÚMERO DE INFORMES REALIZADOS Y PUBLICADOS SOBRE LOS HECHOS REGISTRADOS EN LAS FUENTES DE INFORMACIÓN DE LAS MUJERES QUE HAN SOLICITADO ASISTENCIA POR SITUACIONES DE VIOLENCIA.</p> <p><b>Valor Deseable:</b> 1 INFORME PUBLICADO</p> <p><b>Método de Cálculo:</b> SUMATORIA DE LA CANTIDAD DE INFORMES REALIZADOS/PUBLICADOS SOBRE HECHOS DE VIOLENCIA EN EL AÑO</p> <p><b>Medio de Verificación:</b> INFORMES PUBLICADOS SOBRE VIOLENCIA REGISTRADA</p> <p><b>Línea de Base:</b> 2019. 1 INFORME ANUAL REALIZADO Y PUBLICADO POR OCVM.</p>	
	COMPONENTE	1	<p><b>Nombre:</b> CANTIDAD DE MESES POR AÑO QUE SE RECIBIÓ INFORMACIÓN DE LA LÍNEA 148</p> <p><b>Objetivo:</b> PERMITE MEDIR EL NÚMERO DE MESES EN LOS QUE SE RECIBIÓ INFORMACIÓN DE LA LÍNEA 148</p> <p><b>Valor Deseable:</b> 4</p> <p><b>Método de Cálculo:</b> SUMATORIA DE MESES POR AÑO QUE SE RECIBIÓ INFORMACIÓN DE LA LÍNEA 148</p> <p><b>Medio de Verificación:</b> REGISTRO DE LLAMADAS DE LA LÍNEA 148</p> <p><b>Línea de Base:</b> EN CONSTRUCCIÓN</p>

**DENOMINACIÓN:** OBSERVATORIO DE LA VIOLENCIA CONTRA LAS MUJERES  
**CODIFICACIÓN PRESUPUESTARIA:** JUR: 20 SA: CD - PRG 77  
**PRESUPUESTO ASIGNADO:** GASTO DE PERSONAL \$ 6.697.003 + OTROS GASTOS \$ 1.450.000 = TOTAL \$ 8.147.003

RESUMEN NARRATIVO		INDICADOR	SUPUESTOS
<b>COMPONENTE</b>	1 RECOLECCIÓN DE DATOS DE HECHOS DE VIOLENCIA ESTIMADOS Y REGISTRADOS, REALIZADO	<p><b>Nombre:</b> CANTIDAD DE MESES POR AÑO QUE SE RECIBIÓ INFORMACIÓN DEL PODER JUDICIAL</p> <p><b>Objetivo:</b> PERMITE MEDIR EL NÚMERO DE HECHOS DE VIOLENCIA CONTRA LAS MUJERES EN RECIBIDOS DESDE EL PODER JUDICIAL</p> <p><b>Valor Deseable:</b> 4</p> <p><b>Método de Cálculo:</b> SUMATORIA DE MESES POR AÑO QUE SE RECIBIÓ INFORMACIÓN DEL PODER JUDICIAL</p> <p><b>Medio de Verificación:</b> REGISTRO DE DENUNCIAS</p> <p><b>Línea de Base:</b> AÑO 2020</p>	EL INTERÉS DE LA CIUDADANÍA EN FACILITAR LA INFORMACIÓN RESPECTO A LA PROBLEMÁTICA
		<p><b>Nombre:</b> CANTIDAD DE MESES POR AÑO QUE SE RECIBIÓ INFORMACIÓN DE LOS GOBIERNOS LOCALES</p> <p><b>Objetivo:</b> PERMITE MEDIR EL NÚMERO DE HECHOS DE VIOLENCIA CONTRA LAS MUJERES BRINDADOS POR LOS GOBIERNOS LOCALES</p> <p><b>Valor Deseable:</b> 4</p> <p><b>Método de Cálculo:</b> SUMATORIA DE MESES POR AÑO QUE SE RECIBIÓ INFORMACIÓN DE LOS GOBIERNOS LOCALES</p> <p><b>Medio de Verificación:</b> REGISTRO DE INTERVENCIONES</p> <p><b>Línea de Base:</b> 2019</p>	
		<p><b>Nombre:</b> PORCENTAJE DE DATOS DE LAS ENCUESTAS RELEVADAS</p> <p><b>Objetivo:</b> PERMITE CONOCER LA EVOLUCIÓN DE LAS ENCUESTAS REALIZADAS POR EL PROGRAMA Y QUE HAN SIDO RELEVADAS</p> <p><b>Valor Deseable:</b> 50%</p> <p><b>Método de Cálculo:</b> (CANTIDAD DE ENCUESTAS RELEVADAS/CANTIDAD DE ENCUESTAS REALIZADAS)*100</p> <p><b>Medio de Verificación:</b> ENCUESTAS REALIZADAS</p> <p><b>Línea de Base:</b> EN CONSTRUCCIÓN</p>	
		<p><b>Nombre:</b> PORCENTAJE DE RECEPCIÓN DE LOS DATOS SISTEMATIZADOS DE LA ENCUESTA</p> <p><b>Objetivo:</b> PERMITE MEDIR LA EVOLUCIÓN DE LOS DATOS QUE SE RELEVARON DE LA ENCUESTA HAYAN SIDO SISTEMATIZADOS EN EL OBSERVATORIO</p> <p><b>Valor Deseable:</b> 50%</p> <p><b>Método de Cálculo:</b> (CANTIDAD DE ENCUESTAS SISTEMATIZADAS ENVIADAS AL OBSERVATORIO/ CANTIDAD DE ENCUESTAS SISTEMATIZADAS)*100</p> <p><b>Medio de Verificación:</b> PLANILLA DE ENCUESTA SISTEMATIZADAS</p> <p><b>Línea de Base:</b> EN CONSTRUCCIÓN</p>	

**DENOMINACIÓN:** OBSERVATORIO DE LA VIOLENCIA CONTRA LAS MUJERES  
**CODIFICACIÓN PRESUPUESTARIA:** JUR: 20 SA: CD - PRG 77  
**PRESUPUESTO ASIGNADO:** GASTO DE PERSONAL \$ 6.697.003 + OTROS GASTOS \$ 1.450.000 = TOTAL \$ 8.147.003

RESUMEN NARRATIVO		INDICADOR	SUPUESTOS
C O M P O N E N T E	1 RECOLECCIÓN DE DATOS DE HECHOS DE VIOLENCIA ESTIMADOS Y REGISTRADOS, REALIZADO	<p><b>Nombre:</b> PORCENTAJE DE FUENTES PRIMARIAS QUE APORTAN INFORMACIÓN AL OVCM</p> <p><b>Objetivo:</b> PERMITE MEDIR EL GRADO DE INTEGRACIÓN DE LAS FUENTES PRIMARIAS DE INFORMACIÓN PREVISTAS EN LA LEY</p> <p><b>Valor Deseable:</b> 83%</p> <p><b>Método de Cálculo:</b> (CANTIDAD DE FUENTES PRIMARIAS INCORPORADAS/CANTIDAD DE FUENTES ESTIPULADAS EN LA LEY)* 100</p> <p><b>Medio de Verificación:</b> REGISTRO DE FUENTES PRIMARIAS</p> <p><b>Línea de Base:</b> 2020</p>	EL INTERÉS DE LA CIUDADANÍA EN FACILITAR LA INFORMACIÓN RESPECTO A LA PROBLEMÁTICA
		<p><b>Nombre:</b> CANTIDAD DE ORGANISMOS FUENTE PRIMARIA QUE APORTAN INFORMACIÓN AL OBSERVATORIO</p> <p><b>Objetivo:</b> PERMITE CONOCER LA CANTIDAD DE FUENTES PRIMARIAS QUE APORTAN INFORMACIÓN AL OBSERVATORIO</p> <p><b>Valor Deseable:</b> 6 ORGANISMOS Y/O AREAS INTERVINIENTES</p> <p><b>Método de Cálculo:</b> SUMATORIA DE ORGANISMOS FUENTE PRIMARIA QUE APORTAN AL OVCM</p> <p><b>Medio de Verificación:</b> REGISTRO DE FUENTES PRIMARIAS</p> <p><b>Línea de Base:</b> 2020. 5 ORGANISMOS Y/O AREAS INTERVINIENTES QUE APORTAN COMO ORGANISMOS FUENTE PRIMARIA AL OVCM.</p>	
		<p><b>Nombre:</b> CANTIDAD DE FUENTES NO PREVISTAS POR LA LEY QUE APORTAN INFORMACIÓN AL OBSERVATORIO</p> <p><b>Objetivo:</b> PERMITE MEDIR LA CANTIDAD DE FUENTES NO PREVISTAS POR LA LEY QUE APORTAN INFORMACIÓN AL OVCM</p> <p><b>Valor Deseable:</b> 5 ORGANISMOS Y/O AREAS INTERVINIENTES</p> <p><b>Método de Cálculo:</b> SUMATORIA DE ORGANISMOS FUENTE NO PREVISTOS EN LA LEY</p> <p><b>Medio de Verificación:</b> BASE DE DATOS</p> <p><b>Línea de Base:</b> 4 ORGANISMOS Y/O AREAS INTERVINIENTES COMO FUENTE PRIMARIA NO PREVISTA EN LA LEY</p>	

**DENOMINACIÓN:** OBSERVATORIO DE LA VIOLENCIA CONTRA LAS MUJERES  
**CODIFICACIÓN PRESUPUESTARIA:** JUR: 20 SA: CD - PRG 77  
**PRESUPUESTO ASIGNADO:** GASTO DE PERSONAL \$ 6.697.003 + OTROS GASTOS \$ 1.450.000 = TOTAL \$ 8.147.003

RESUMEN NARRATIVO		INDICADOR	SUPUESTOS
C O M P O N E N T E	2 REFERENTES INSTITUCIONALES CAPACITADOS/AS EN EL REGISTRO ÚNICO DE CASOS DE VIOLENCIA	<p><b>Nombre:</b> PORCENTAJE DE REGISTROS NO VÁLIDOS RECIBIDOS EN EL OCVM</p> <p><b>Objetivo:</b> PERMITE MEDIR LA EVOLUCIÓN DE REDUCCIÓN DE LOS REGISTROS NO VÁLIDOS</p> <p><b>Valor Deseable:</b> 25% REGISTROS NO VALIDOS RECIBIDOS</p> <p><b>Método de Cálculo:</b> (CANTIDAD DE REGISTROS RECIBIDOS NO VÁLIDOS/CANTIDAD DE REGISTROS RECIBIDOS)*100</p> <p><b>Medio de Verificación:</b> REGISTROS RECIBIDOS</p> <p><b>Línea de Base:</b> EN CONSTRUCCIÓN</p>	LOS REFERENTES INSTITUCIONALES SE CAPACITAN RESPECTO AL USO DEL RUCVM
		<p><b>Nombre:</b> PORCENTAJE DE DATOS NO INFORMADOS DEL CAMPO GÉNERO DEL AGRESOR</p> <p><b>Objetivo:</b> PERMITE MEDIR LA REDUCCIÓN LOS DATOS NO INFORMADOS DEL CAMPO GÉNERO DEL AGRESOR</p> <p><b>Valor Deseable:</b> 50%</p> <p><b>Método de Cálculo:</b> (CANTIDAD DE REGISTROS RECIBIDOS NO VÁLIDOS PARA EL CAMPO GÉNERO DEL AGRESOR/CANTIDAD DE REGISTROS RECIBIDOS)* 100</p> <p><b>Medio de Verificación:</b> REGISTROS NO VÁLIDOS RUCVM</p> <p><b>Línea de Base:</b> EN CONSTRUCCION</p>	
		<p><b>Nombre:</b> PORCENTAJE DE DATOS NO INFORMADOS DEL CAMPO EDAD DEL AGRESOR</p> <p><b>Objetivo:</b> PERMITE MEDIR LA REDUCCIÓN DE LOS DATOS NO INFORMADOS DEL CAMPO EDAD DEL AGRESOR</p> <p><b>Valor Deseable:</b> 50%</p> <p><b>Método de Cálculo:</b> (CANTIDAD DE REGISTROS RECIBIDOS NO VÁLIDOS PARA EL CAMPO EDAD DEL AGRESOR/CANTIDAD DE REGISTROS RECIBIDOS )*100</p> <p><b>Medio de Verificación:</b> PLANILLAS DE REGISTROS NO VÁLIDOS RUCVM</p> <p><b>Línea de Base:</b> EN CONSTRUCCIÓN</p>	
		<p><b>Nombre:</b> PORCENTAJE DE DATOS NO INFORMADOS DEL CAMPO NIVEL EDUCATIVO DEL AGRESOR</p> <p><b>Objetivo:</b> MIDE SI SE LOGRÓ REDUCIR LOS DATOS NO INFORMADOS DEL CAMPO NIVEL EDUCATIVO DEL AGRESOR</p> <p><b>Valor Deseable:</b> 50%</p> <p><b>Método de Cálculo:</b> (CANTIDAD DE REGISTROS RECIBIDOS NO VÁLIDOS PARA EL CAMPO EDAD DEL AGRESOR/CANTIDAD DE REGISTROS RECIBIDOS )* 100</p> <p><b>Medio de Verificación:</b> PLANILLA DE REGISTROS NO VÁLIDOS RUCVM</p> <p><b>Línea de Base:</b> EN CONSTRUCCIÓN</p>	

**DENOMINACIÓN:** OBSERVATORIO DE LA VIOLENCIA CONTRA LAS MUJERES  
**CODIFICACIÓN PRESUPUESTARIA:** JUR: 20 SA: CD - PRG 77  
**PRESUPUESTO ASIGNADO:** GASTO DE PERSONAL \$ 6.697.003 + OTROS GASTOS \$ 1.450.000 = TOTAL \$ 8.147.003

RESUMEN NARRATIVO		INDICADOR	SUPUESTOS
<b>C O M P O N E N T E</b>	2 REFERENTES INSTITUCIONALES CAPACITADOS/AS EN EL REGISTRO ÚNICO DE CASOS DE VIOLENCIA	<p><b>Nombre:</b> PORCENTAJE DE DATOS NO INFORMADOS DEL CAMPO ACTIVIDAD LABORAL DEL AGRESOR</p> <p><b>Objetivo:</b> PERMITE MEDIR SI SE LOGRÓ REDUCIR LOS DATOS NO INFORMADOS DEL CAMPO ACTIVIDAD LABORAL DEL AGRESOR</p> <p><b>Valor Deseable:</b> 70%</p> <p><b>Método de Cálculo:</b> (CANTIDAD DE REGISTROS RECIBIDOS NO VÁLIDOS PARA EL CAMPO ACTIVIDAD LABORAL DEL AGRESO/CANTIDAD DE REGISTROS RECIBIDOS)* 100</p> <p><b>Medio de Verificación:</b> PLANILLAS DE REGISTROS NO VÁLIDOS RUCVM</p> <p><b>Línea de Base:</b> EN CONSTRUCCIÓN</p>	LOS REFERENTES INSTITUCIONALES SE CAPACITAN RESPECTO AL USO DEL RUCVM
		<p><b>Nombre:</b> CANTIDAD DE REFERENTES INSTITUCIONALES CAPACITADOS EN REGISTRO ÚNICO DE CASOS DE VIOLENCIA (RUCVM)</p> <p><b>Objetivo:</b> PERMITE MEDIR LA CANTIDAD DE REFERENTES INSTITUCIONALES CAPACITADOS EN RUCVM</p> <p><b>Valor Deseable:</b> 100 REFERENTES FORMADOS/AS</p> <p><b>Método de Cálculo:</b> SUMATORIA DE REFERENTES INSTITUCIONALES CAPACITADOS EN RUCVM</p> <p><b>Medio de Verificación:</b> PLANILLA DE ASISTENCIA GENERADA POR EL PROGRAMA</p> <p><b>Línea de Base:</b> EN CONSTRUCCION</p>	
		<p><b>Nombre:</b> CANTIDAD DE CAPACITACIONES SOBRE RUCVM REALIZADAS</p> <p><b>Objetivo:</b> PERMITE MEDIR LA CANTIDAD DE CAPACITACIONES QUE EL PROGRAMA ESTIMA REALIZAR DURANTE EL AÑO RELACIONADAS A RUCVM</p> <p><b>Valor Deseable:</b> 8 CAPACITACIONES REALIZADAS</p> <p><b>Método de Cálculo:</b> SUMATORIA DE CAPACITACIONES REALIZADAS SOBRE RUCVM</p> <p><b>Medio de Verificación:</b> PLANILLA DE ASISTENCIA</p> <p><b>Línea de Base:</b> EN CONSTRUCCIÓN</p>	

**DENOMINACIÓN:** OBSERVATORIO DE LA VIOLENCIA CONTRA LAS MUJERES  
**CODIFICACIÓN PRESUPUESTARIA:** JUR: 20 SA: CD - PRG 77  
**PRESUPUESTO ASIGNADO:** GASTO DE PERSONAL \$ 6.697.003 + OTROS GASTOS \$ 1.450.000 = TOTAL \$ 8.147.003

RESUMEN NARRATIVO		INDICADOR	SUPUESTOS
C O M P O N E N T E	3 SEGUIMIENTO Y MONITOREO DE LAS SITUACIONES DE VIOLENCIA, RELEVADO	<p><b>Nombre:</b> CANTIDAD DE TEMAS Y/O PROBLEMAS DE LA AGENDA PÚBLICA RELEVADOS</p> <p><b>Objetivo:</b> PERMITE MEDIR LA CANTIDAD DE TEMAS PROPUESTOS EN LA AGENDA PÚBLICA PARA LOS TOMADORES DE DECISIONES</p> <p><b>Valor Deseable:</b> 2 INFORME ELABORADO</p> <p><b>Método de Cálculo:</b> SUMATORIA DE TEMAS PROPUESTOS A LA COMISIÓN PARA LA IMPLEMENTACIÓN DE LAS LEYES 2785/2786 PARA TRATAR EN LA AGENDA PÚBLICA</p> <p><b>Medio de Verificación:</b> INFORME PRODUCIDO</p> <p><b>Línea de Base:</b> EN CONSTRUCCIÓN</p>	LOS DECISORES POLÍTICOS ESTÁN INTERESADOS EN DISPONER DE INFORMACIÓN CONFIABLE.
		<p><b>Nombre:</b> CANTIDAD DE SUGERENCIAS DE ALTERNATIVAS DE SOLUCIÓN</p> <p><b>Objetivo:</b> PERMITE CONOCER EL CANTIDAD DE TEMAS QUE SE PRIORIZARAN EN LA AGENDA PÚBLICA</p> <p><b>Valor Deseable:</b> 2 INFORMES ELABORADOS</p> <p><b>Método de Cálculo:</b> SUMATORIA DE SUGERENCIAS PROPUESTAS COMO ALTERNATIVAS DE SOLUCIÓN A LOS TEMAS PROPUESTOS A LA COMISIÓN PARA LA IMPLEMENTACIÓN DE LAS LEYES 2785/2786</p> <p><b>Medio de Verificación:</b> INFORME PRODUCIDO</p> <p><b>Línea de Base:</b> EN CONSTRUCCIÓN</p>	

**DENOMINACIÓN:** OBSERVATORIO DE LA VIOLENCIA CONTRA LAS MUJERES  
**CODIFICACIÓN PRESUPUESTARIA:** JUR: 20 SA: CD - PRG 77  
**PRESUPUESTO ASIGNADO:** GASTO DE PERSONAL \$ 6.697.003 + OTROS GASTOS \$ 1.450.000 = TOTAL \$ 8.147.003

RESUMEN NARRATIVO		INDICADOR	SUPUESTOS
<b>COMPONENTE</b>	4 DIFUSIÓN Y COMUNICACIÓN DE DATOS E INFORMES, REALIZADO	<p><b>Nombre:</b> CANTIDAD DE INFORMES REALIZADOS Y DIFUNDIDOS SOLICITADOS POR REFERENTES DE LOS MUNICIPIOS, ORGANIZACIONES DE LA SOCIEDAD CIVIL U OTROS.</p> <p><b>Objetivo:</b> PERMITE MEDIR LA CANTIDAD DE INFORMES A REALIZAR Y DIFUNDIR A LOS REFERENTES DE LOS MUNICIPIOS, ORGANIZACIONES DE LA SOCIEDAD CIVIL U OTROS.</p> <p><b>Valor Deseable:</b> 25 INFORMES REALIZADOS</p> <p><b>Método de Cálculo:</b> SUMATORIA DE INFORMES PRODUCIDOS Y ENVIADOS A LOS MUNICIPIOS, OSC U OTROS</p> <p><b>Medio de Verificación:</b> REGISTRO DE INFORMES PRODUCIDOS</p> <p><b>Línea de Base:</b> 2020. 19 INFORMES REALIZADOS</p>	EL INTERÉS DE LA CIUDADANÍA EN LOS DATOS PUBLICADOS
		<p><b>Nombre:</b> CANTIDAD DE INFORMES SEMESTRALES DIFUNDIDOS</p> <p><b>Objetivo:</b> PERMITE MEDIR LA CANTIDAD DE INFORMES QUE SE DIFUNDIERON EN EL SEMESTRE</p> <p><b>Valor Deseable:</b> 1 INFORME REALIZADO</p> <p><b>Método de Cálculo:</b> SUMATORIA DE INFORMES SEMESTRALES PUBLICADOS EN LA PÁGINA WEB DEL OBSERVATORIO</p> <p><b>Medio de Verificación:</b> REGISTRO DE INFORMES SEMESTRALES</p> <p><b>Línea de Base:</b> EN CONSTRUCCIÓN</p>	
		<p><b>Nombre:</b> CANTIDAD DE INFORMES ANUALES DIFUNDIDOS</p> <p><b>Objetivo:</b> PERMITE MEDIR LA CANTIDAD DE INFORMES DIFUNDIDOS EN EL AÑO</p> <p><b>Valor Deseable:</b> 1 INFORME DIFUNDIDO</p> <p><b>Método de Cálculo:</b> SUMATORIA DE INFORMES ANUALES PUBLICADOS EN LA PÁGINA WEB DEL OBSERVATORIO</p> <p><b>Medio de Verificación:</b> REGISTRO DE INFORMES ANUALES</p> <p><b>Línea de Base:</b> EN CONSTRUCCIÓN</p>	
		<p><b>Nombre:</b> CANTIDAD DE VISITAS REGISTRADAS A LA WEB DEL OBSERVATORIO</p> <p><b>Objetivo:</b> PERMITE MEDIR LA CANTIDAD DE VISITAS SE HAN SIDO REGISTRADAS A TRAVÉS DE LA WEB DEL OBSERVATORIO</p> <p><b>Valor Deseable:</b> 1200 VISITAS A PAGINA WEB REGISTRADAS</p> <p><b>Método de Cálculo:</b> SUMATORIA DE LAS VISITAS RECIBIDAS EN LA PÁGINA WEB DEL OBSERVATORIO</p> <p><b>Medio de Verificación:</b> REGISTRO DE VISITAS A LA PÁGINA WEB</p> <p><b>Línea de Base:</b> 2019. 1346 VISITAS REGISTRADAS. 2020. 1803 VISITAS REGISTRADAS.</p>	

## SUBSECRETARIA DE DISCAPACIDAD

DENOMINACIÓN: **FORTALECIMIENTO INTERINSTITUCIONAL PARA LA PLENA INCLUSIÓN DE LAS PERSONAS CON DISCAPACIDAD**

CODIFICACIÓN PRESUPUESTARIA: JUR: 20 SA: CD - PRG 60

POLÍTICA PÚBLICA:

EN EL MARCO DE LA CONVENCIÓN SOBRE LOS DERECHOS DE LAS PERSONAS CON DISCAPACIDAD, ARTICULO 27 "TRABAJO O EMPLEO", LA LEY NACIONAL 22431 "SISTEMA DE PROTECCIÓN INTEGRAL PARA PERSONAS CON DISCAPACIDAD", LA PROVINCIA ADHIERE MEDIANTE LA LEY PROVINCIAL 1634. AMBAS ESTABLECEN EN SU ARTICULO 8 LA OBLIGATORIEDAD DEL ESTADO DE OCUPAR A PERSONAS CON DISCAPACIDAD QUE CUMPLAN CON LA IDONEIDAD PARA EL CARGO REQUERIDO.

EL PROGRAMA FORTALECIMIENTO INTERINSTITUCIONAL PARA LA PLENA INCLUSIÓN DE LAS PERSONAS CON DISCAPACIDAD CONTRIBUYE A:

1. ODS 1: ELIMINACIÓN DE LA POBREZA (METAS 1.3-1.4)

2. ODS 4: EDUCACIÓN DE CALIDAD (METAS 1.3 - 1.4)

3. ODS 5: IGUALDAD DE GÉNERO

4. ODS 8: TRABAJO DECENTE (METAS 8.2-8.5-8.8)

5. ODS 10: REDUCCIÓN DE LAS DESIGUALDADES (METAS 10.2 - 10.4)

CON RESPECTO AL PLAN QUINQUENAL 2019-2023, EL PROGRAMA CONTRIBUYE AL OBJETIVO ESTRATÉGICO N° 21 EL CUAL SE IMPLEMENTARÁ EN LAS 5 MICRO REGIONES (NOROESTE-ESTE, CENTRO, CONFLUENCIA Y SUR).

MEMORIA DESCRIPTIVA:

PROGRAMA BAJO LA METODOLOGÍA DEL PRESUPUESTO ORIENTADO A RESULTADOS.

EN EL MARCO DE LA VISION 2030 SE CREA LA ORGANIZACIÓN PÚBLICA ESPECIALIZADA EN LA ATENCIÓN DE LAS PROBLEMÁTICAS DE LAS PERSONAS CON DISCAPACIDAD, PARA GARANTIZAR QUE CADA UNA DE ELLAS PUEDA GOZAR PLENAMENTE DE SUS DERECHOS HUMANOS, SOCIALES, ECONÓMICOS Y POLÍTICOS. ENMARCADA EN LA CONVENCIÓN SOBRE LOS DERECHOS DE LAS PERSONAS CON DISCAPACIDAD.

DESDE SU CREACIÓN SE ABORDARON DISTINTAS PROBLEMÁTICAS DE LAS PERSONAS CON DISCAPACIDAD Y SUS FAMILIAS, SIENDO EL DESEMPLEO UN TEMA CENTRAL EN CUANTO A DERECHOS VULNERADOS.

EN TAL SENTIDO, SE CREÓ EN LA SUBSECRETARÍA DE DISCAPACIDAD UNA BASE DE DATOS PARA EL REGISTRO DE LOS CURRÍCULUM VITAE QUE LAS PERSONAS CON DISCAPACIDAD FUERON ACERCANDO DE MANERA ESPONTÁNEA Y VOLUNTARIA, LA CUAL PERIÓDICAMENTE SE COMPARTE CON TODOS LOS ORGANISMOS DEL ESTADO PROVINCIAL O INSTITUCIONES QUE LO REQUIERAN. ASIMISMO SE REALIZARON DIFERENTES ACCIONES EN POS DE MOTIVAR LA CONTRATACIÓN DE LAS PERSONAS CON DISCAPACIDAD CON RESULTADOS POCOS ALENTADORES.

POR LO EXPUESTO, IDENTIFICAMOS DIVERSOS INDICADORES LOS CUALES SIRVIERON PARA ANALIZAR, QUE, PARA HACER FRENTE A LA INCLUSIÓN SOCIO LABORAL DEBEMOS FORTALECER LAS HERRAMIENTAS EDUCATIVAS, SOCIO - CULTURALES, DE PARTICIPACIÓN, SENSIBILIZACIÓN Y CONCIENCIACIÓN, DE AUTONOMÍA TANTO DE LAS PERSONAS CON DISCAPACIDAD COMO DE LOS ENTORNOS QUE LOS RODEAN, DESARROLLANDO ESPACIOS ABIERTOS, INCLUSIVOS Y ACCESIBLES QUE CONTEMPLAN LOS AJUSTES NECESARIOS. ASIMISMO, GENERAR LA PARTICIPACIÓN ACTIVA DE LOS ORGANISMOS PÚBLICOS CENTRALIZADOS, DESCENTRALIZADOS E INSTITUCIONES QUE CONSTITUYEN EL MERCADO LABORAL.

OBJETIVOS:

OBJETIVO PRINCIPAL

DURANTE EL PERÍODO 2021, EL PROGRAMA SE PROPONE FORTALECER LOS PERFILES LABORALES DE LAS PERSONAS CON DISCAPACIDAD CON EL FIN DE POTENCIAR SU EMPLEABILIDAD MOTIVANDO A TRAVÉS DE DISTINTAS ACCIONES A LOS ORGANISMOS E INSTITUCIONES DEL ESTADO PROVINCIAL A LA CONTRATACIÓN DE LAS MISMAS GARANTIZANDO LA INCLUSIÓN E IGUALDAD PARA TODAS/OS LOS NEUQUINOS/AS.

OBJETIVOS ESPECÍFICOS

1. PROMOVER LABORALMENTE EN EL ÁMBITO PÚBLICO A LAS PERSONAS CON DISCAPACIDAD,

2. CAPACITAR A PERSONAS CON DISCAPACIDAD PARA UNA EFECTIVA INSERCIÓN LABORAL ACORDE A SUS NIVELES DE IDONEIDAD,

3. CONCIENTIZAR Y/O SENSIBILIZAR A REFERENTES INSTITUCIONALES SOBRE LA IMPORTANCIA DE LA INCLUSIÓN LABORAL.

4. CONFORMAR ESPACIOS DE FORTALECIMIENTO PARA PROMOVER LA INCLUSIÓN,

5. MONITOREAR LAS FORMACIONES Y/O CAPACITACIONES Y CONFORMACIÓN DE ESPACIOS DE FORTALECIMIENTO PARA PROMOVER LA INCLUSIÓN.



**DENOMINACIÓN:** FORTALECIMIENTO INTERINSTITUCIONAL PARA LA PLENA INCLUSIÓN DE LAS PERSONAS CON DISCAPACIDAD

**CODIFICACIÓN PRESUPUESTARIA:** JUR: 20 SA: CD - PRG 60

**PRESUPUESTO ASIGNADO:** GASTO DE PERSONAL \$ 2.546.670 + OTROS GASTOS \$ 1.700.000 = TOTAL \$ 4.246.670

RESUMEN NARRATIVO		INDICADOR	SUPUESTOS
<b>FIN</b>	1 EL PROGRAMA FORTALECIMIENTO INTERINSTITUCIONAL PARA LA PLENA INCLUSION DE LAS PERSONAS CON DISCAPACIDAD CONTRIBUYE A: 1.ODS 1: ELIMINACION DE LA POBREZA (METAS 1.3-1.4) 2.ODS 4: EDUCACION DE CALIDAD (METAS 1.3 - 1.4) 3.ODS 5: IGUALDAD DE GENERO 4.ODS 8: TRABAJO DECENTE (METAS 8.2-8.5-8.8) 5.ODS 10: REDUCCION DE LAS DESIGUALDADES (METAS 10.2 - 10.4) CON RESPECTO AL PLAN QUINQUENAL 2019-2023, EL PROGRAMA CONTRIBUYE AL OBJETIVO ESTRATEGICO N° 21 EL CUAL SE IMPLEMENTARA EN LAS 5 MICRO REGIONES (NOROESTE-ESTE, CENTRO, CONFLUENCIA Y SUR). EN EL MARCO DE LA CONVENCION SOBRE LOS DERECHOS DE LAS PERSONAS CON DISCAPACIDAD, ARTICULO 27 "TRABAJO Y EMPLEO", LA LEY NACIONAL 22431 "SISTEMA DE PROTECCION INTEGRAL PARA PERSONAS CON DISCAPACIDAD", LA PROVINCIA ADHIERE MEDIANTE LA LEY PROVINCIAL 1634. AMBAS ESTABLECEN EN SU ARTICULO 8 LA OBLIGATORIEDAD DEL ESTADO DE OCUPAR A PERSONAS CON DISCAPACIDAD QUE CUMPLAN CON LA IDONEIDAD PARA EL CARGO REQUERIDO.		
<b>PROPÓSITO</b>	1 DURANTE EL PERÍODO 2021, EL PROGRAMA FORTALECIÓ LOS PERFILES LABORALES DE LAS PERSONAS CON DISCAPACIDAD CON EL FIN DE POTENCIAR SU EMPLEABILIDAD MOTIVANDO A TRAVÉS DE DISTINTAS ACCIONES A LOS ORGANISMOS E INSTITUCIONES DEL ESTADO PROVINCIAL A LA CONTRATACION DE LAS MISMAS GARANTIZANDO INCLUSIÓN E IGUALDAD PARA TODAS/OS LOS NEUQUINAS/OS.	<b>Nombre:</b> CANTIDAD DE PERSONAS CON DISCAPACIDAD CAPACITADAS/OS  <b>Objetivo:</b> PERMITE MEDIR LA CANTIDAD DE PERSONAS CON DISCAPACIDAD CAPACITADAS/OS  <b>Valor Deseable:</b> 200 HOMBRE/MUJER CON DISCAPACIDAD CAPACITADOS/AS  <b>Método de Cálculo:</b> SUMATORIA DE CANTIDAD DE PERSONAS CON DISCAPACIDAD CAPACITADOS/AS  <b>Medio de Verificación:</b> EVALUACIÓN FINAL DE LA CAPACITACIÓN  <b>Línea de Base:</b> EN CONSTRUCCION	EL CONTEXTO DE PANDEMIA PERMITE CAPACITAR DE MANERA REMOTA A MÁS PERSONAS CON DISCAPACIDAD Y ORGANIZAR ACTIVIDADES DE SENSIBILIZACIÓN Y CONCIENTIZACIÓN CON REFERENTES DE ORGANISMOS PÚBLICOS.
		<b>Nombre:</b> CANTIDAD DE ORGANISMOS SENSIBILIZADOS Y/O CAPACITADOS Y/O FORMADOS EN INCLUSIÓN DE PERSONAS DISCAPACITADAS  <b>Objetivo:</b> PERMITE CONOCER LA CANTIDAD DE ORGANISMOS HAN SIDO CONCIENTIZADOS, SENSIBILIZADOS Y/O CAPACITADOS Y/O FORMADOS EN INCLUSIÓN DE PERSONAS DISCAPACITADAS  <b>Valor Deseable:</b> 10 ORGANISMOS Y/O AREAS INTERVINIENTES  <b>Método de Cálculo:</b> SUMATORIA DE CANTIDAD DE ORGANISMOS PÚBLICOS CONCIENTIZADOS ,SENSIBILIZADOS Y/O CAPACITADOS Y/O FORMADOS EN INCLUSIÓN DE PERSONAS DISCAPACITADAS  <b>Medio de Verificación:</b> REGISTROS ADMINISTRATIVOS  <b>Línea de Base:</b> 2019. 30 ORGANISMOS INTERVINIENTES	

**DENOMINACIÓN:** FORTALECIMIENTO INTERINSTITUCIONAL PARA LA PLENA INCLUSIÓN DE LAS PERSONAS CON DISCAPACIDAD

**CODIFICACIÓN PRESUPUESTARIA:** JUR: 20 SA: CD - PRG 60

**PRESUPUESTO ASIGNADO:** GASTO DE PERSONAL \$ 2.546.670 + OTROS GASTOS \$ 1.700.000 = TOTAL \$ 4.246.670

RESUMEN NARRATIVO		INDICADOR	SUPUESTOS
<b>P R O P O S I T O</b>	1 DURANTE EL PERÍODO 2021, EL PROGRAMA FORTALECIÓ LOS PERFILES LABORALES DE LAS PERSONAS CON DISCAPACIDAD CON EL FIN DE POTENCIAR SU EMPLEABILIDAD MOTIVANDO A TRAVÉS DE DISTINTAS ACCIONES A LOS ORGANISMOS E INSTITUCIONES DEL ESTADO PROVINCIAL A LA CONTRATACIÓN DE LAS MISMAS GARANTIZANDO INCLUSIÓN E IGUALDAD PARA TODAS/OS LOS NEUQUINAS/OS.	<b>Nombre:</b> CANTIDAD DE PERSONAS CON DISCAPACIDAD CONTRATADAS EN EL ÁMBITO PÚBLICO  <b>Objetivo:</b> PERMITE CONOCER LA CANTIDAD DE PERSONAS CON DISCAPACIDAD CONTRATADAS POR ORGANISMOS E INSTITUCIONES PUBLICAS  <b>Valor Deseable:</b> 40 PERSONAS CON DISCAPACIDAD CONTRATADAS  <b>Método de Cálculo:</b> SUMATORIA DE CANTIDAD DE PERSONAS CON DISCAPACIDAD CONTRATADAS EN EL AMBITO PUBLICO  <b>Medio de Verificación:</b> REGISTROS ADMINISTRATIVOS, DATOS ESTADISTICOS, ENCUESTAS, ENTREVISTAS.  <b>Línea de Base:</b> 22 PERSONAS CON DISCAPACIDAD CONTRATADAS EN EL AÑO 2019	EL CONTEXTO DE PANDEMIA PERMITE CAPACITAR DE MANERA REMOTA A MÁS PERSONAS CON DISCAPACIDAD Y ORGANIZAR ACTIVIDADES DE SENSIBILIZACIÓN Y CONCIENTIZACIÓN CON REFERENTES DE ORGANISMOS PÚBLICOS.
		<b>Nombre:</b> NIVEL DE SATISFACCIÓN DEL SERVICIO BRINDADO POR EL PROGRAMA  <b>Objetivo:</b> PERMITE MEDIR LA CALIDAD DE LOS SERVICIOS QUE SE BRINDAN DESDE EL PROGRAMA  <b>Valor Deseable:</b> 100%BENEFICIARIOS/AS SATISFECHOS/AS  <b>Método de Cálculo:</b> (CANTIDAD DE ENCUESTADOS SATISFECHOS/CANTIDAD DE ENCUESTADOS)*100  <b>Medio de Verificación:</b> ENCUESTA DE SATISFACCIÓN  <b>Línea de Base:</b> 90% PERSONAS SATISFECHAS	

**DENOMINACIÓN:** FORTALECIMIENTO INTERINSTITUCIONAL PARA LA PLENA INCLUSIÓN DE LAS PERSONAS CON DISCAPACIDAD

**CODIFICACIÓN PRESUPUESTARIA:** JUR: 20 SA: CD - PRG 60

**PRESUPUESTO ASIGNADO:** GASTO DE PERSONAL \$ 2.546.670 + OTROS GASTOS \$ 1.700.000 = TOTAL \$ 4.246.670

RESUMEN NARRATIVO		INDICADOR	SUPUESTOS
<b>COMPONENTE</b>	1 PERSONAS CON DISCAPACIDAD PROMOVIDAS LABORALMENTE EN EL ÁMBITO PÚBLICO.	<p><b>Nombre:</b> CANTIDAD DE PERSONAS CON DISCAPACIDAD PROMOVIDAS LABORALMENTE EN LAS INSTITUCIONES PÚBLICAS.</p> <p><b>Objetivo:</b> PERMITE MEDIR LA EVOLUCIÓN DE LA INCLUSIÓN LABORAL DE LAS PERSONAS CON DISCAPACIDAD EN LOS ORGANISMOS PÚBLICOS.</p> <p><b>Valor Deseable:</b> 40 HOMBRE/MUJER CON DISCAPACIDAD PROMOVIDOS/AS</p> <p><b>Método de Cálculo:</b> SUMATORIA DE CANTIDAD DE PERSONAS CON DISCAPACIDAD PROMOVIDAS EN LAS INSTITUCIONES PÚBLICAS</p> <p><b>Medio de Verificación:</b> PERSONAL CON CERTIFICADO ÚNICO DE DISCAPACIDAD.</p> <p><b>Línea de Base:</b> 22 PERSONAS CON DISCAPACIDAD CONTRATADAS EN EL AÑO 2019.</p>	LOS ORGANISMOS GUBERNAMENTALES AUMENTAN LOS NIVELES DE CONTRATACIÓN DE PERSONAS CON DISCAPACIDAD.
	2 PERSONAS CON DISCAPACIDAD CAPACITADAS PARA UNA EFECTIVA INSERCIÓN LABORAL ACORDE A SUS NIVELES DE IDONEIDAD.	<p><b>Nombre:</b> CANTIDAD DE PERSONAS CON DISCAPACIDAD CAPACITADOS/AS APROBADOS/AS</p> <p><b>Objetivo:</b> PERMITE MEDIR LA EVOLUCIÓN DEL APRENDIZAJE, EN CUANTO A SI LAS PERSONAS CON DISCAPACIDAD LOGRARON EL OBJETIVO DE LA CAPACITACIÓN.</p> <p><b>Valor Deseable:</b> 200 HOMBRE/ MUJER CON DISCAPACIDAD APROBADOS/AS</p> <p><b>Método de Cálculo:</b> SUMATORIA DE CANTIDAD DE PERSONAS CON DISCAPACIDAD APROBADAS EN RELACION A LAS CAPACITADAS/OS</p> <p><b>Medio de Verificación:</b> REGISTROS ADMINISTRATIVOS</p> <p><b>Línea de Base:</b> EN CONSTRUCCION</p>	LAS PERSONAS CON DISCAPACIDAD ASISTEN A LAS CAPACITACIONES Y ALCANZAN ÓPTIMOS NIVELES DE IDONEIDAD PARA OCUPAR CARGOS PÚBLICOS.

**DENOMINACIÓN:** FORTALECIMIENTO INTERINSTITUCIONAL PARA LA PLENA INCLUSIÓN DE LAS PERSONAS CON DISCAPACIDAD

**CODIFICACIÓN PRESUPUESTARIA:** JUR: 20 SA: CD - PRG 60

**PRESUPUESTO ASIGNADO:** GASTO DE PERSONAL \$ 2.546.670 + OTROS GASTOS \$ 1.700.000 = TOTAL \$ 4.246.670

RESUMEN NARRATIVO		INDICADOR	SUPUESTOS
<b>C O M P O N E N T E</b>	3 REFERENTES GUBERNAMENTALES CONCIENTIZADOS Y SENSIBILIZADOS SOBRE LA IMPORTANCIA DE LA INCLUSIÓN LABORAL.	<p><b>Nombre:</b> CANTIDAD DE REFERENTES GUBERNAMENTALES FORMADOS/AS EN INCLUSIÓN LABORAL</p> <p><b>Objetivo:</b> PERMITE CONOCER LA CANTIDAD DE REFERENTES GUBERNAMENTALES SENSIBILIZADOS/AS DE LOS ORGANISMOS PÚBLICOS</p> <p><b>Valor Deseable:</b> 10 REFERENTES FORMADOS/AS</p> <p><b>Método de Cálculo:</b> SUMATORIA DE CANTIDAD DE REFERENTES GUBERNAMENTALES FORMADOS/AS EN INCLUSIÓN LABORAL</p> <p><b>Medio de Verificación:</b> PLANILLA DE ASISTENCIA</p> <p><b>Línea de Base:</b> EN CONSTRUCCION</p>	LOS REFERENTES GUBERNAMENTALES SE SENSIBILIZAN Y TOMAN CONCIENCIA SOBRE LA IMPORTANCIA DE LA INCLUSIÓN LABORAL DE LAS PERSONAS CON DISCAPACIDAD.
		<p><b>Nombre:</b> CANTIDAD DE CAPACITACIONES, FORMACIONES Y/O SENSIBILIZACIONES REALIZADAS DIRIGIDAS A REFERENTES GUBERNAMENTALES</p> <p><b>Objetivo:</b> PERMITE MEDIR LA CANTIDAD DE CAPACITACIONES, FORMACIONES Y/O SENSIBILIZACIONES QUE SE BRINDAN DESDE EL PROGRAMA PARA PROMOVER LA INCLUSIÓN LABORAL DE PERSONAS CON DISCAPACIDAD EN EL SECTOR PÚBLICO</p> <p><b>Valor Deseable:</b> 10 CAPACITACIONES REALIZADAS</p> <p><b>Método de Cálculo:</b> SUMATORIA DE CAPACTACIONES EN INCLUSIÓN LABORAL</p> <p><b>Medio de Verificación:</b> PLANILLA DE ASISTENCIA</p> <p><b>Línea de Base:</b> EN CONSTRUCCION</p>	
	4 ESPACIOS DE FORTALECIMIENTO PARA PROMOVER LA INCLUSIÓN CONFORMADOS	<p><b>Nombre:</b> CANTIDAD DE ESPACIOS DE FORTALECIMIENTO PARA PROMOVER LA INCLUSIÓN CONFORMADOS</p> <p><b>Objetivo:</b> PERMITE MEDIR LA CANTIDAD DE ESPACIOS PARA PROMOVER LA INCLUSIÓN CONFORMADOS EN EL SECTOR PÚBLICO</p> <p><b>Valor Deseable:</b> 10 ESPACIOS DE FORTALECIMIENTO CONFORMADOS</p> <p><b>Método de Cálculo:</b> SUMATORIA DE CANTIDAD DE ESPACIOS DE FORTALECIMIENTO PARA PROMOVER LA INCLUSIÓN CONFORMADOS</p> <p><b>Medio de Verificación:</b> ACUERDOS CONSENSUADOS</p> <p><b>Línea de Base:</b> EN CONSTRUCCIÓN</p>	EXISTE INTERES EN CONFORMAR ESPACIOS DE FORTALECIMIENTO PARA LA INCLUSION EN EL SECTOR PUBLICO

**DENOMINACIÓN:** FORTALECIMIENTO INTERINSTITUCIONAL PARA LA PLENA INCLUSIÓN DE LAS PERSONAS CON DISCAPACIDAD

**CODIFICACIÓN PRESUPUESTARIA:** JUR: 20 SA: CD - PRG 60

**PRESUPUESTO ASIGNADO:** GASTO DE PERSONAL \$ 2.546.670 + OTROS GASTOS \$ 1.700.000 = TOTAL \$ 4.246.670

RESUMEN NARRATIVO		INDICADOR	SUPUESTOS
COMPONENTE	5 MONITOREO Y/O SEGUIMIENTO DE LAS FORMACIONES Y/O CAPACITACIONES Y CONFORMACION DE ESPACIOS DE FORTALECIMIENTO PARA PROMOVER LA INCLUSION, REALIZADO	<p><b>Nombre:</b> CANTIDAD DE INFORMES DE MONITOREO REALIZADOS</p> <p><b>Objetivo:</b> PERMITE REALIZAR UNA REVISION DE LAS ACTIVIDADES PLANIFICADAS Y ANALIZAR LOS DATOS GENERADOS PARA FOCALIZAR Y MEJORAR EL DISEÑO DE LAS POLÍTICAS PÚBLICAS INCLUSIVAS E IGUALITARIAS.</p> <p><b>Valor Deseable:</b> 4 INFORMES REALIZADOS</p> <p><b>Método de Cálculo:</b> SUMATORIA DE INFORMES REALIZADOS POR EL PROGRAMA</p> <p><b>Medio de Verificación:</b> INFORMES DE MONITOREO</p> <p><b>Línea de Base:</b> EN CONSTRUCCIÓN</p>	SE REALIZAN LOS MONITOREOS Y/O SEGUIMIENTO DE LAS ACTIVIDADES DE MANERA OPORTUNA DESDE EL PROGRAMA.

## SUBSECRETARIA DE CIUDADES SALUDABLES Y PREVENCION DE CONSUMOS PROBLEMATICOS

DENOMINACIÓN: **FORTALECIMIENTO DE REDES PREVENTIVAS LOCALES**

CODIFICACIÓN PRESUPUESTARIA: JUR: 20 SA: CD - PRG 49 - SUB 2

POLÍTICA PÚBLICA:

EL PROGRAMA FORTALECIMIENTO DE REDES PREVENTIVAS LOCALES CONTRIBUYE A:

1. ODS Nº 3: SALUD Y BIENESTAR ( META ODS 3.5)

CON RESPECTO AL PLAN PROVINCIAL QUINQUENAL 2019 - 2030, EL PROGRAMA CONTRIBUYE AL OBJETIVO ESTRATÉGICO N ° 21: CIUDADES SOSTENIBLES Y SALUDABLES.

MEMORIA DESCRIPTIVA:

PROGRAMA BAJO LA METODOLOGÍA ORIENTADA A RESULTADOS.

EL PROGRAMA SE DISEÑÓ PARA QUE CONTRIBUYA A LA CONSTRUCCIÓN Y/O AL FORTALECIMIENTO DE REDES PREVENTIVAS DE CONSUMOS PROBLEMÁTICOS EN MUNICIPIOS DE LA PROVINCIA DE NEUQUÉN. DESDE LA SUBSECRETARÍA DE CIUDADES SALUDABLES Y PREVENCIÓN DE CONSUMOS PROBLEMÁTICOS, DEPENDIENTE DEL MINISTERIO DE CIUDADANÍA, SE PROMUEVE EL DISEÑO DE POLÍTICAS PÚBLICAS BASADAS EN LOS MODELOS PREVENTIVOS VIGENTES. ENTENDIENDO QUE EL SUJETO DE DERECHO ES TAMBIÉN SUJETO DE PREVENCIÓN, SE PLANTEAN DISPOSITIVOS PREVENTIVOS ACORDES AL NIVEL DE RIESGO DEL GRUPO DESTINATARIO: UNIVERSAL, SELECTIVA E INDICADA.

EN EL AÑO 2019 SE IMPLEMENTÓ BAJO LA MODALIDAD DE PRESUPUESTO ORIENTADO A RESULTADOS, EL PRIMER PROGRAMA QUE BUSCÓ ABORDAR LA TEMÁTICA DE LOS CONSUMOS PROBLEMÁTICOS DE FORMA INTEGRAL, DENOMINADO PREVENCIÓN DE CONSUMOS PROBLEMÁTICOS EN ADOLESCENTES, CON UNA LÍNEA DE BASE ESTABLECIDA EN LA EDAD DE INICIO EN LOS CONSUMOS. DE ESA PRIMERA EXPERIENCIA -QUE SE TOMÓ COMO CURVA DE APRENDIZAJE. SE PUDO DAR CUENTA DE QUE LA PROBLEMÁTICA, DADA LA COMPLEJIDAD QUE CONLLEVA, REQUIERE AMPLIAR LA POBLACIÓN OBJETIVO, ES DECIR, NO CIRCUNSCRIBIRSE A LA POBLACIÓN ADOLESCENTE SINO MÁS BIEN TRABAJAR CON LA POBLACIÓN EN GENERAL DE CADA LOCALIDAD ACOMPAÑADO CON TALLERES PARA GRUPOS ESPECÍFICOS.

POR OTRO LADO, SE PUDO Apreciar QUE LA MEJOR MANERA DE GESTIONAR RECURSOS PARA LA IMPLEMENTACIÓN DEL PROGRAMA ERA EMPODERANDO A LOS MUNICIPIOS A TRAVÉS DE APORTES PARA QUE ELLOS MISMOS SEAN SUS PROPIOS GESTORES. DE ESTA MANERA, LOS GOBIERNOS MUNICIPALES SON PARTICIPES NECESARIOS DE LA RED PREVENTIVA LOCAL, LA CUAL BUSCAMOS ACOMPAÑAR PARA SU FORTALECIMIENTO Y SOSTENIMIENTO EN EL TIEMPO PARA QUE CADA REFERENTE DE LOS DISTINTOS ÁMBITOS QUE PARTICIPAN EN LA RED SEA GENERADOR DE ESPACIOS DE PREVENCIÓN.

LOS PRINCIPALES RESULTADOS DE LA PROVINCIA DE NEUQUÉN EN EL MARCO DEL ESTUDIO NACIONAL SE REFIEREN A LA PREVALENCIA DE VIDA Y LAS EDADES DE INICIO ENTRE OTROS INDICADORES DE ACUERDO AL RELEVAMIENTO DEL PERÍODO NOVIEMBRE 2016- ABRIL 2017.

AL RESPECTO, LAS SUSTANCIAS QUE PRESENTAN MAYORES TASAS DE CONSUMO ALGUNA VEZ EN LA VIDA SON ALCOHOL (90,1%) Y TABACO (61,1%); EN TERCER LUGAR Y CON UNA TASA CONSIDERABLEMENTE MENOR SE UBICA EL CONSUMO DE MARIHUANA (28,9%). EN ESTAS TRES SUSTANCIAS LOS VALORES PROVINCIALES SON SUPERIORES A LA MEDIA NACIONAL.

EL PROGRAMA FORTALECIMIENTO DE REDES PREVENTIVAS LOCALES CONTRIBUYE A ABORDAR LA TEMÁTICA DE LOS CONSUMOS PROMOVIENDO EL TRABAJO INTERDISCIPLINARIO E INTERINSTITUCIONAL DESDE UN ENFOQUE PREVENTIVO Y DE PROMOCIÓN DE DERECHOS, CON UN ABORDAJE INTEGRAL QUE IMPLICA NO SOLO AFRONTAR LOS EFECTOS NOCIVOS DE LAS SUSTANCIAS PSICOACTIVAS EN LA SALUD DE QUIENES DEPENDEN DE ELLA, SINO TAMBIÉN AVANZAR SOBRE LAS CONDICIONES DE EXCLUSIÓN Y ESTIGMATIZACIÓN A LAS QUE SE VEN EXPUESTOS Y EXPUESTAS MUCHOS Y MUCHAS DE LOS Y LAS USUARIOS Y USUARIAS, COMO TAMBIÉN LOS ENTORNOS FAMILIARES Y SOCIALES DE ELLAS Y ELLOS. DE ESTA MANERA, CONSIDERAMOS A LAS PERSONAS INMERSAS EN ESTA PROBLEMÁTICA COMO SUJETOS DE DERECHO Y AL ESTADO COMO GARANTE DE LA RESTITUCIÓN Y VIGENCIA DE LOS MISMOS ( PLAN QUINQUENAL 2019-2023).

DISEÑAR, COORDINAR Y EVALUAR POLÍTICAS PÚBLICAS EN MATERIA DE CONSUMOS PROBLEMÁTICOS DE ACUERDO A UN ABORDAJE INTEGRAL, INTERDISCIPLINARIO, INTERSECTORIAL E INTERGUBERNAMENTAL DE LOS CONSUMOS PROBLEMÁTICOS Y LOS HÁBITOS SALUDABLES, ARTICULANDO Y COORDINANDO ACCIONES CON TODOS LOS MINISTERIOS DE INCUMBENCIA EN LA TEMÁTICA, MUNICIPIOS Y LOCALIDADES, INSTITUCIONES Y ORGANIZACIONES SOCIALES Y COMUNITARIAS. MEDIANTE EL DESARROLLO DE ACCIONES Y PROGRAMAS ANUALES DE ABORDAJE INTEGRAL RELACIONADOS A LOS CONSUMOS PROBLEMÁTICOS, CON INTERVENCIONES INDIVIDUALES Y GRUPALES CONTEMPLANDO , POR EJEMPLO, ESPACIOS DE OCIO Y RECREACIÓN EN DIEZ MUNICIPIOS DE LA PROVINCIA Y ACOMPAÑANDO EL DESARROLLO DE ORGANIZACIONES COMUNITARIAS PARA LA CONFORMACIÓN Y CONSOLIDACIÓN DE REDES PREVENTIVAS.

EN EL MARCO DEL CONCEPTO DEL DERECHO A LA CIUDAD QUE SE FOMENTA LA CONSOLIDACIÓN DE DISPOSITIVOS QUE SITUAN AL COLECTIVO COMO PROTAGONISTA DE LA CIUDAD QUE HABITA Y CONSTRUYE; QUE PROMUEVAN LA CONSTRUCCIÓN DE ESPACIOS DE ENCUENTRO Y DISFRUTE CONFORME EL DESTINO QUE LE ASIGNE LA CIUDADANÍA PARA QUE LOS ESPACIOS SEAN PENSADOS -A PARTIR DE LA PARTICIPACIÓN CIUDADANA- COMO INVITACIÓN A REFLEXIONAR SOBRE LA NECESIDAD DE DISEÑAR Y ADOPTAR ACCIONES SALUTOGÉNICAS CAPACES DE INCIDIR E IMPACTAR DE REPARADORA EN LAS DIVERSAS PROBLEMÁTICAS.

OBJETIVOS:

OBJETIVO PRINCIPAL:

EN EL PERÍODO 2021 - 2023, EL PROGRAMA FORTALECIMIENTO DE REDES PREVENTIVAS LOCALES, SE PROPONE LOGRAR EL ABORDAJE INTEGRAL DE LOS CONSUMOS PROBLEMÁTICOS Y ADICCIONES PARA ADOLESCENTES Y FAMILIA, COADYUVANDO A DISMINUIR EL CONSUMO DE SUSTANCIAS PSICOACTIVAS EN UN 10% EN 10 LOCALIDADES DE LA PROVINCIA DEL NEUQUÉN.

OBJETIVOS ESPECÍFICOS:

1. REALIZAR DIAGNÓSTICOS DE REDES COMUNITARIAS, PREVENTIVAS Y ASISTENCIALES DE LAS LOCALIDADES DE LA PROVINCIA DE NEUQUÉN
2. REALIZAR TALLERES DE SENSIBILIZACIÓN EN CONSUMOS PROBLEMÁTICOS Y ADICCIONES PARA LA COMUNIDAD EDUCATIVA
3. CAPACITAR A REFERENTES LOCALES PARA EL ABORDAJE INTEGRAL DE SITUACIONES DE CONSUMOS PROBLEMÁTICOS
4. REALIZAR CAPACITACIONES PARA LA FORMACIÓN DE ESPACIOS PREVENTIVOS EN ÁMBITOS DEPORTIVOS, CULTURALES , DE OCIO Y RECREACIÓN
5. FORTALECER REDES PREVENTIVAS LOCALES
6. MONITOREAR Y/O REALIZAR EL SEGUIMIENTO DE LAS ACTIVIDADES REALIZADAS POR EL PROGRAMA.

**DENOMINACIÓN:** FORTALECIMIENTO DE REDES PREVENTIVAS LOCALES  
**CODIFICACIÓN PRESUPUESTARIA:** JUR: 20 SA: CD - PRG 49 - SUB 2  
**PRESUPUESTO ASIGNADO:** GASTO DE PERSONAL \$ 1.405.152 + OTROS GASTOS \$ 1.400.000 = TOTAL \$ 2.805.152

RESUMEN NARRATIVO		INDICADOR	SUPUESTOS	
<b>F I N</b>	1	EL PROGRAMA FORTALECIMIENTO DE REDES PREVENTIVAS LOCALES CONTRIBUYE A: 1.ODS N° 3: SALUD Y BIENESTAR ( META ODS 3.5) CON RESPECTO AL PLAN PROVINCIAL QUINQUENAL 2019 - 2030, EL PROGRAMA CONTRIBUYE AL OBJETIVO ESTRATÉGICO N° 21: CIUDADAES SOSTENIBLES Y SALUDABLES.		
	<b>P R O P O S I T O</b>	1	<p>EN EL PERÍODO 2021 -2023, EL PROGRAMA FORTALECIMIENTO DE REDES PREVENTIVAS LOCALES, LOGRÒ EL ABORDAJE INTEGRAL DE LOS CONSUMOS PROBLEMÁTICOS Y ADICCIONES PARA ADOLESCENTES Y FAMILIA, COADYUVANDO A DISMINUIR EL CONSUMO DE SUSTANCIAS PSICOACTIVAS EN UN 10% EN 10 LOCALIDADES DE LA PROVINCIA DEL NEUQUÉN.</p> <p><b>Nombre:</b> TASA DE PREVALENCIA DE CONSUMOS DE SUSTANCIAS PSICOACTIVAS EN JOVENES DE 18 A 35 AÑOS DE LA PROVINCIA DE NEUQUÉN</p> <p><b>Objetivo:</b> PERMITE MEDIR EL NÚMERO DE CASOS EXISTENTES DE JÓVENES DE 18 A 35 AÑOS AFECTADOS POR CONSUMO DE SUSTANCIAS PSICOACTIVAS (ALCOHOL, DROGA Y MARIHUANA) EN RELACION A LA CANTIDAD TOTAL DE JÓVENES DE 18 A 35 AÑOS EN LA PROVINCIA DE NEUQUEN.</p> <p><b>Valor Deseable:</b> CONTRIBUIR A REDUCIR UN 10% TASA DE PREVALENCIA DE CONSUMO DE SUSTANCIAS PSICOACTIVAS (ALCOHOL, TABACO Y MARIHUANA) EN JÓVENES DE 18 A 35 AÑOS</p> <p><b>Método de Cálculo:</b> (CANTIDAD DE JÓVENES DE 18 A 35 AÑOS AFECTADOS/AS POR CONSUMO DE SUSTANCIA PSICOACTIVAS EN LA PROVINCIA DE NEUQUEN/ CANTIDAD DE JOVENES DE 18 A 35 AÑOS DE LA PROVINCIA DE NEUQUÉN)*100</p> <p><b>Medio de Verificación:</b> INFORME ANUAL DEL OBSERVATORIO DE CONSUMOS PROBLEMÁTICOS</p> <p><b>Línea de Base:</b> EN CONSTRUCCION</p>	QUE LOS MUNICIPIOS SELECCIONADOS FIRMAN EL CONVENIO COLABORACION. QUE LA CIUDADANIA DEMANDE HERRAMIENTAS PARA ABORDAR LA TEMATICA
		<b>C O M P O N E N T E</b>	1	<p>DIAGNÓSTICO DE REDES COMUNITARIAS, PREVENTIVAS Y ASISTENCIALES DE LAS LOCALIDADES DE LA PROVINCIA DE NEUQUÉN REALIZADOS</p> <p><b>Nombre:</b> CANTIDAD DE MUNICIPIOS Y/O COMISIONES DE FOMENTO QUE CUENTAN CON DIAGNÓSTICOS DE REDES COMUNITARIAS, PREVENTIVAS Y ASISTENCIALES</p> <p><b>Objetivo:</b> DIAGNÓSTICO DE REDES COMUNITARIAS, PREVENTIVAS Y ASISTENCIALES DE LAS LOCALIDADES DE LA PROVINCIA DE NEUQUÉN REALIZADOS</p> <p><b>Valor Deseable:</b> 24 MUNICIPIOS Y/O COMISIONES DE FOMENTO DIAGNOSTICADOS</p> <p><b>Método de Cálculo:</b> SUMATORIA DE CANTIDAD DE MUNICIPIOS Y/O COMISIONES DE FOMENTO DIAGNOSTICADOS</p> <p><b>Medio de Verificación:</b> INFORMES PROPIOS Y RECURSERO CON DATOS ESPECÍFICOS DE CADA LOCALIDAD.</p> <p><b>Línea de Base:</b> 2019. 21 MUNICIPIOS CUENTAN DIAGNÓSTICOS DE REDES COMUNITARIAS, PREVENTIVAS Y ASISTENCIALES.</p>
2	<p>TALLERES DE SENSIBILIZACIÓN EN CONSUMOS PROBLEMÁTICOS Y ADICCIONES PARA LA COMUNIDAD EDUCATIVA REALIZADOS</p> <p><b>Nombre:</b> CANTIDAD DE TALLERES DE SENSIBILIZACIÓN EN CONSUMOS PROBLEMÁTICOS Y ADICCIONES PARA ESTABLECIMIENTOS DE NIVEL EDUCATIVO MEDIO REALIZADOS</p> <p><b>Objetivo:</b> PERMITE CONOCER LA CANTIDAD DE TALLERES DE SENSIBILIZACION QUE SE DICTAN EN LOS ESTABLECIMIENTOS DE NIVEL EDUCATIVO MEDIO POR LOCALIDAD</p> <p><b>Valor Deseable:</b> 12 TALLERES DICTADOS</p> <p><b>Método de Cálculo:</b> SUMATORIA DE TALLERES DE SENSIBILIZACIÓN DICTADOS A ESTABLECIMIENTOS DE NIVEL EDUCATIVO MEDIO POR LOCALIDAD</p> <p><b>Medio de Verificación:</b> PLANILLAS DE ASISTENCIA A LOS TALLERES.</p> <p><b>Línea de Base:</b> 2019. 10 TALLERESDE SENSIBILIZACION DICTADOS</p>		TRABAJO ARTICULADO CON LA DIRECCIÓN PROVINCIAL DE CONTENIDOS TRANSVERSALES, DEPENDIENTE DEL CPE - MINISTERIO DE EDUCACIÓN. ARTICULACION CON LA COORDINACION DE ESTRATEGIAS PREVENTIVAS EN AMBITOS EDUCATIVOS DE LA DIRECCION NACIONAL DE PREVENCION EN MATERIA DE DROGAS DE LA SEDRONAR.	



**DENOMINACIÓN:** FORTALECIMIENTO DE REDES PREVENTIVAS LOCALES  
**CODIFICACIÓN PRESUPUESTARIA:** JUR: 20 SA: CD - PRG 49 - SUB 2  
**PRESUPUESTO ASIGNADO:** GASTO DE PERSONAL \$ 1.405.152 + OTROS GASTOS \$ 1.400.000 = TOTAL \$ 2.805.152

RESUMEN NARRATIVO		INDICADOR	SUPUESTOS
<b>COMPONENTE</b>	2 TALLERES DE SENSIBILIZACIÓN EN CONSUMOS PROBLEMÁTICOS Y ADICIONES PARA LA COMUNIDAD EDUCATIVA REALIZADOS	<p><b>Nombre:</b> CANTIDAD DE ESTABLECIMIENTOS DE NIVEL EDUCATIVO MEDIO ALCANZADOS</p> <p><b>Objetivo:</b> PERMITE CONOCER LA CANTIDAD DE ESTABLECIMIENTOS DE NIVEL EDUCATIVO MEDIO POR LOCALIDAD ALCANZADOS POR LOS TALLERES DE SENSIBILIZACIÓN</p> <p><b>Valor Deseable:</b> 12 ESTABLECIMIENTOS DE NIVEL EDUCATIVO MEDIO ALCANZADOS</p> <p><b>Método de Cálculo:</b> SUMATORIA DE ESTABLECIMIENTOS DE NIVEL EDUCATIVO MEDIO POR LOCALIDAD ALCANZADOS</p> <p><b>Medio de Verificación:</b> CONSENSOS ACORDADOS.</p> <p><b>Línea de Base:</b> 2019.10 ESTABLECIMIENTOS DE NIVEL EDUCATIVO MEDIO ALCANZADOS.</p>	TRABAJO ARTICULADO CON LA DIRECCIÓN PROVINCIAL DE CONTENIDOS TRANSVERSALES, DEPENDIENTE DEL CPE - MINISTERIO DE EDUCACIÓN. ARTICULACION CON LA COORDINACION DE ESTRATEGIAS PREVENTIVAS EN AMBITOS EDUCATIVOS DE LA DIRECCION NACIONAL DE PREVENCION EN MATERIA DE DROGAS DE LA SEDRONAR.
	3 CAPACITACIÓN Y/O FORMACIÓN A REFERENTES LOCALES PARA EL ABORDAJE INTEGRAL DE SITUACIONES DE CONSUMOS PROBLEMÁTICOS, REALIZADAS	<p><b>Nombre:</b> CANTIDAD DE REFERENTES LOCALES FORMADOS/AS EN CONSUMOS PROBLEMÁTICOS</p> <p><b>Objetivo:</b> PERMITE CONOCER LA CANTIDAD DE REFERENTES LOCALES FORMADOS/AS EN CONSUMOS PROBLEMÁTICOS</p> <p><b>Valor Deseable:</b> 264 REFERENTES FORMADOS/AS : 134 REFERENTES FORMADAS; 130 REFERENTES FORMADOS</p> <p><b>Método de Cálculo:</b> SUMATORIA DE REFERENTES FORMADOS/AS POR LOCALIDAD EN CONSUMOS PROBLEMÁTICOS</p> <p><b>Medio de Verificación:</b> DIPLOMAS, CERTIFICADOS GENERADOS POR LA SCSYPCP Y/U ORGANOS COMPETENTES</p> <p><b>Línea de Base:</b> 2019. 220 REFERENTES FORMADOS/AS.</p>	<p><b>Nombre:</b> CANTIDAD DE ASISTENCIAS REALIZADAS A GOBIERNOS LOCALES</p> <p><b>Objetivo:</b> PERMITE MEDIR LA CANTIDAD DE ASISTENCIAS REALIZADAS DESDE EL PROGRAMA A LOS GOBIERNOS LOCALES</p> <p><b>Valor Deseable:</b> 10 GOBIERNOS LOCALES ASISTIDOS</p> <p><b>Método de Cálculo:</b> SUMATORIA DE ASISTENCIAS REALIZADAS</p> <p><b>Medio de Verificación:</b> REGISTRO PROPIO DEL PROGRAMA</p> <p><b>Línea de Base:</b> EN CONSTRUCCION</p>

**DENOMINACIÓN:** FORTALECIMIENTO DE REDES PREVENTIVAS LOCALES  
**CODIFICACIÓN PRESUPUESTARIA:** JUR: 20 SA: CD - PRG 49 - SUB 2  
**PRESUPUESTO ASIGNADO:** GASTO DE PERSONAL \$ 1.405.152 + OTROS GASTOS \$ 1.400.000 = TOTAL \$ 2.805.152

RESUMEN NARRATIVO		INDICADOR	SUPUESTOS
COMPONENTE	4 CAPACITACIÓN A REFERENTES INSTITUCIONALES LOCALES Y PROVINCIALES PARA LA FORMACIÓN DE ESPACIOS PREVENTIVOS EN ÁMBITOS DEPORTIVOS, CULTURALES, DE OCIO Y RECREACIÓN, REALIZADAS	<p><b>Nombre:</b> CANTIDAD DE REFERENTES INSTITUCIONALES LOCALES Y PROVINCIALES FORMADOS/AS PARA LA FORMACIÓN DE ESPACIOS PREVENTIVOS EN ÁMBITOS DEPORTIVOS, CULTURALES, DE OCIO Y RECREACIÓN</p> <p><b>Objetivo:</b> PERMITE CONOCER LA CANTIDAD DE REFERENTES INSTITUCIONALES LOCALES Y PROVINCIALES FORMADOS/AS PARA CONFORMAR ESPACIOS PREVENTIVOS EN CONSUMOS PROBLEMÁTICOS POR LOCALIDAD.</p> <p><b>Valor Deseable:</b> 500 REFERENTES FORMADOS/AS</p> <p><b>Método de Cálculo:</b> SUMATORIA DE REFERENTES INSTITUCIONALES LOCALES Y PROVINCIALES FORMADOS/AS</p> <p><b>Medio de Verificación:</b> CERTIFICADOS, PLANILLAS DE ASISTENCIA</p> <p><b>Línea de Base:</b> 2019. 350 REFERENTES INSTITUCIONALES LOCALES Y PROVINCIALES FORMADOS/AS.</p>	ARTICULACIÓN CON LAS ÁREAS DE DEPORTE, JUVENTUD, CULTURA DE CADA MUNICIPIO Y DE LA PROVINCIA DE NEUQUÉN. INTERES PARA CAPACITARSE Y CONFORMAR ESPACIOS DE PREVENTIVOS EN CONSUMOS PROBLEMÁTICOS.

**DENOMINACIÓN:** FORTALECIMIENTO DE REDES PREVENTIVAS LOCALES  
**CODIFICACIÓN PRESUPUESTARIA:** JUR: 20 SA: CD - PRG 49 - SUB 2  
**PRESUPUESTO ASIGNADO:** GASTO DE PERSONAL \$ 1.405.152 + OTROS GASTOS \$ 1.400.000 = TOTAL \$ 2.805.152

RESUMEN NARRATIVO		INDICADOR	SUPUESTOS
<b>COMPONENTE</b>	5 REDES PREVENTIVAS LOCALES, FORTALECIDAS	<p><b>Nombre:</b> CANTIDAD DE MUNICIPIOS Y/O COMISIONES DE FOMENTO ADHERIDOS AL PROGRAMA QUE PARTICIPAN DE LOS ENCUENTROS PROVINCIALES SOBRE CONSUMO PROBLEMÁTICO</p> <p><b>Objetivo:</b> PERMITE MEDIR LA CANTIDAD DE MUNICIPIOS Y/O COMISIONES DE FOMENTO ADHERIDOS AL PROGRAMA QUE PARTICIPAN EN LOS ENCUENTROS PROVINCIALES QUE SE REALIZAN SOBRE CONSUMO PROBLEMÁTICO PARA FORTALECER LAS REDES PREVENTIVAS LOCALES</p> <p><b>Valor Deseable:</b> 3 MUNICIPIOS Y/O COMISIONES DE FOMENTO PARTICIPANTES</p> <p><b>Método de Cálculo:</b> SUMATORIA DE CANTIDAD DE MUNICIPIOS QUE PARTICIPAN DE LOS ENCUENTROS PROVINCIALES SOBRE CONSUMO PROBLEMÁTICO</p> <p><b>Medio de Verificación:</b> PLANILLAS DE ASISTENCIA DE LOS PARTICIPANTES DE LAS REDES PREVENTIVAS DE CADA LOCALIDAD ADHERIDA</p> <p><b>Línea de Base:</b> 2019. 2MUNICIPIOS Y/O COMISIONES DE FOMENTO PARTICIPANTES</p>	SE REALIZAN TODOS LOS ENCUENTROS PREVISTOS PARA FORTALER LAS REDES PREVENTIVAS LOCALES.
		<p><b>Nombre:</b> CANTIDAD DE CAMPAÑAS PREVENTIVAS LOCALES REALIZADAS</p> <p><b>Objetivo:</b> PERMITE CONOCER LA CANTIDAD DE CAMPAÑAS PREVENTIVAS LOCALES QUE SE DISEÑAN E IMPLEMENTAN EN LAS LOCALIDADES ADHERIDAS PARA PROMOVER LA PARTICIPACIÓN A ESTOS ESPACIOS</p> <p><b>Valor Deseable:</b> 24 CAMPAÑAS REALIZADAS</p> <p><b>Método de Cálculo:</b> SUMATORIA DE CAMPAÑAS PREVENTIVAS LOCALES REALIZADAS</p> <p><b>Medio de Verificación:</b> DIFUSIÓN POR RADIO, TV, REDES SOCIALES, PAGINA WEB</p> <p><b>Línea de Base:</b> EN CONSTRUCCIÓN</p>	
		<p><b>Nombre:</b> CANTIDAD DE JÓVENES QUE PARTICIPAN EN LOS ESPACIOS DE CONTENCIÓN</p> <p><b>Objetivo:</b> PERMITE MEDIR LA CANTIDAD DE JOVENES QUE PARTICIPAN EN LOS ESPACIOS DE CONTENCIÓN EN CONSUMOS PROBLEMATICOS DE LA PROVINCIA</p> <p><b>Valor Deseable:</b> 500 JOVENES PARTICIPANTES</p> <p><b>Método de Cálculo:</b> SUMATORIA DE ESPACIOS DE CONTENCIÓN EN LA PROVINCIA</p> <p><b>Medio de Verificación:</b> REGISTROS FOTOGRAFICOS. REGISTRO PROPIO DEL PROGRAMA.</p> <p><b>Línea de Base:</b> EN CONSTRUCCIÓN</p>	

**DENOMINACIÓN:** FORTALECIMIENTO DE REDES PREVENTIVAS LOCALES  
**CODIFICACIÓN PRESUPUESTARIA:** JUR: 20 SA: CD - PRG 49 - SUB 2  
**PRESUPUESTO ASIGNADO:** GASTO DE PERSONAL \$ 1.405.152 + OTROS GASTOS \$ 1.400.000 = TOTAL \$ 2.805.152

RESUMEN NARRATIVO		INDICADOR	SUPUESTOS
<b>C O M P O N E N T E</b>	6	<p><b>Nombre:</b> CANTIDAD DE INFORMES DE MONITOREO POR LOCALIDAD ALCANZADA</p> <p><b>Objetivo:</b> PERMITE MEDIR LAS ACTIVIDADES REALIZADAS CON RESPECTO A LAS PLANIFICADAS POR EL PROGRAMA CON EL FIN DE LA UTILIZACIÓN DE LOS DATOS GENERADOS PARA EL DISEÑO E IMPLEMENTACIÓN DE POLITICAS PUBLICAS DE CONSUMOS PROBLEMÁTICOS FOCALIZADAS.</p> <p><b>Valor Deseable:</b> 10 INFORMES REALIZADOS (10 LOCALIDADES ALCANZADAS)</p> <p><b>Método de Cálculo:</b> SUMATORIA DE INFORMES DE MONITOREO POR LOCALIDAD ALCANZADA</p> <p><b>Medio de Verificación:</b> INFORME DE MONITOREO</p> <p><b>Línea de Base:</b> EN CONSTRUCCION</p>	<p>LOS REFERENTES INSTITUCIONALES LOCALES Y PROVINCIALES REALIZAN EL SEGUIMIENTO Y/O MONITOREO DE LAS ACTIVIDADES PLANIFICADAS. LOS TOMADORES DE DECISION DE POLÍTICAS PÚBLICAS SOBRE CONSUMO PROBLEMÁTICO TIENEN INTERÉS EN CONTAR CON LOS DATOS PRODUCIDOS POR EL PROGRAMA.</p>
	<p>MONITOREO Y/O SEGUIMIENTO DE CAPACITACIONES, FORMACIONES, CONFORMACIÓN Y FORTALECIMIENTO DE REDES PREVENTIVAS, REALIZADO</p>		

## SUBSECRETARIA DE CIUDADES SALUDABLES Y PREVENCIÓN DE CONSUMOS PROBLEMÁTICOS

DENOMINACIÓN: **OBSERVATORIO EN CONSUMOS PROBLEMÁTICOS**

CODIFICACIÓN PRESUPUESTARIA: JUR: 20 SA: CD - PRG 49 - SUB 3

POLÍTICA PÚBLICA:

EL PROGRAMA OBSERVATORIO DE CONSUMOS PROBLEMÁTICOS CONTRIBUYE A:

1. ODS N° 3: SALUD Y BIENESTAR (META ODS 3.5)

CON RESPECTO AL PLAN PROVINCIAL QUINQUENAL 2019 - 2030, EL PROGRAMA CONTRIBUYE AL OBJETIVO ESTRATÉGICO N° 21: CIUDADES SOSTENIBLES Y SALUDABLES.

MEMORIA DESCRIPTIVA:

PROGRAMA BAJO LA METODOLOGÍA DE PRESUPUESTO ORIENTADO A RESULTADOS.

EL OBJETIVO DEL OBSERVATORIO DE CONSUMOS PROBLEMÁTICOS ES ESTUDIAR LOS CONSUMOS PROBLEMÁTICOS Y LAS ADICCIONES EN EL ÁMBITO DE LA PROVINCIA DE NEUQUÉN.

EN LA LEY NACIONAL DE SALUD MENTAL N° 26.657, EL ARTÍCULO 3 RECONOCE A LA SALUD MENTAL COMO UN PROCESO DETERMINADO POR COMPONENTES HISTÓRICOS, SOCIOECONÓMICOS, CULTURALES, BIOLÓGICOS Y PSICOLÓGICOS, CUYA PRESERVACIÓN Y MEJORAMIENTO IMPLICA UNA DINÁMICA DE CONSTRUCCIÓN SOCIAL VINCULADA A LA CONCRECIÓN DE LOS DERECHOS HUMANOS Y SOCIALES DE TODA PERSONA. A SU VEZ, EL ARTÍCULO 4 PLANTEA QUE LAS ADICCIONES DEBEN SER ABORDADAS COMO PARTE INTEGRANTE DE LAS POLÍTICAS DE SALUD MENTAL. LAS PERSONAS CON USO PROBLEMÁTICO DE DROGAS, LEGALES E ILEGALES, TIENEN TODOS LOS DERECHOS Y GARANTÍAS QUE SE ESTABLECEN EN LA PRESENTE LEY EN SU RELACIÓN CON LOS SERVICIOS DE SALUD. EN ESTE SENTIDO, EL PROGRAMA PREVENTIVO PROVINCIAL DE CONSUMOS PROBLEMÁTICOS Y ADICCIONES SE ENMARCA DENTRO DE ESTOS LINEAMIENTOS A FIN DE GARANTIZAR UN ABORDAJE INTEGRAL Y TRANSVERSAL DE POLÍTICAS PÚBLICAS EN LA PROVINCIA DE NEUQUÉN. PARA PODER LOGRARLO, SE APUESTA A LA ACCESIBILIDAD, LA EQUIDAD Y LA PROMOCIÓN DE DERECHOS DE TODAS LAS PERSONAS QUE HABITAN EL TERRITORIO PROVINCIAL. EL OBSERVATORIO DE CONSUMOS PROBLEMÁTICOS TIENE POR OBJETO EL DESARROLLO DE UN SISTEMA DE INFORMACIÓN PERMANENTE QUE BRINDE INSUMOS PARA EL DISEÑO, MONITOREO, IMPLEMENTACIÓN Y EVALUACIÓN DE POLÍTICAS PÚBLICAS QUE TIENDAN A LA PREVENCIÓN Y ERRADICACIÓN DE DICHS CONSUMOS.

LA LEY 26.934, ENTIENDE POR CONSUMOS PROBLEMÁTICOS AQUELLOS QUE MEDIANDO O SIN MEDIAR SUSTANCIA ALGUNA AFECTAN NEGATIVAMENTE, EN FORMA CRÓNICA LA SALUD FÍSICA O PSÍQUICA DEL SUJETO, Y/O LAS RELACIONES SOCIALES. COMPRENDEMOS ESTA PROBLEMÁTICA DESDE SU DOBLE INSCRIPCIÓN INDIVIDUAL Y SOCIAL, POR LO QUE CONSIDERAMOS NECESARIO ABORDARLA DESDE UN ENFOQUE MULTICAUSAL QUE NO LIMITE LA MIRADA A LAS PROPIEDADES DE LAS SUSTANCIAS U OBJETOS DE CONSUMO, NI A LAS CARACTERÍSTICAS PERSONALES DE LOS SUJETOS QUE LOS PADECEN.

SE BUSCA CONOCER LAS CARACTERÍSTICAS PARTICULARES QUE SE PRESENTAN EN EL TERRITORIO NEUQUINO, CON EL PROPÓSITO DE PRODUCIR INFORMACIÓN RIGUROSA Y ACTUALIZADA QUE SIRVA DE INSUMO PARA LA ELABORACIÓN DE POLÍTICAS PÚBLICAS Y CONTRIBUYA AL CONOCIMIENTO DE ESTAS PROBLEMÁTICAS.

SE TRATA DE OFRECER A DIFERENTES INSTITUCIONES DEL ESTADO, A ORGANIZACIONES DE LA SOCIEDAD CIVIL QUE TRABAJAN EN LA PREVENCIÓN Y ATENCIÓN DE LOS CONSUMOS PROBLEMÁTICOS Y A LA SOCIEDAD EN GENERAL UNA VISIÓN GLOBAL DE LA SITUACIÓN, TENDENCIAS Y CARACTERÍSTICAS DE LOS CONSUMOS, CON ÉNFASIS EN LAS SUSTANCIAS PSICOACTIVAS, Y ALGUNAS RESPUESTAS POSIBLES A LOS PROBLEMAS QUE SE LE ASOCIAN. DADO AL CONTEXTO MUNDIAL QUE ATRAVESAMOS COMO SOCIEDAD, PODEMOS SEÑALAR QUE SE HA PRODUCIDO UN INCREMENTO DEL CONSUMO EN EL CONTEXTO COVID-19, LA CUAL ESTÁ DIRECTAMENTE RELACIONADO CON LOS FACTORES PSICOLÓGICOS ASOCIADOS A EL AISLAMIENTO SOCIAL, PREVENTIVO Y OBLIGATORIO. SÍNTOMAS COMO LA ANGUSTIA Y LA DESESPERANZA, CONLLEVAN AL CONSUMO ASOCIADO PARA REDUCIR EL COSTO PSÍQUICO DE LOS MENCIONADOS, POR ELLO ES NECESARIO FORTALECER LOS ESPACIOS DE PRIMERA ESCUCHA POS- PANDEMIA.

EL OBSERVATORIO DE CONSUMOS PROBLEMÁTICOS SE OCUPA DE INVESTIGAR Y ANALIZAR LAS PRÁCTICAS SOCIALES Y LOS ACONTECIMIENTOS VINCULADOS AL ENTRAMADO DE LOS CONSUMOS PROBLEMÁTICOS. SU PRINCIPAL TAREA RADICA EN LA PRODUCCIÓN DE INFORMACIÓN QUE CONTRIBUYA EN LA TOMA DE DECISIONES PARA LA DISMINUCIÓN DE LOS CONSUMOS PROBLEMÁTICOS.

OBJETIVOS:

OBJETIVO PRINCIPAL:

DURANTE EL AÑO 2022, EL PROGRAMA SE PROPONE LOGRAR PONER A DISPOSICIÓN DE LOS ACTORES DEL CICLO DE LAS POLÍTICAS PÚBLICAS, LA INFORMACIÓN PERTINENTE PARA EL DISEÑO, MONITOREO, IMPLEMENTACIÓN Y EVALUACIÓN DE POLÍTICAS PÚBLICAS QUE TIENDAN A LA PREVENCIÓN Y ERRADICACIÓN DE CONSUMOS PROBLEMÁTICOS EN LA PROVINCIA DEL NEUQUÉN.

OBJETIVOS ESPECÍFICOS:

1. RECOLECTAR DATOS SOBRE CONSUMOS PROBLEMÁTICOS ESTIMADOS Y REGISTRADOS;
2. CAPACITAR A LOS REFERENTES DE LAS FUENTES DE INFORMACIÓN;
3. MONITOREAR Y/O REALIZAR EL SEGUIMIENTO DE LOS DATOS RELEVADOS AL OBSERVATORIO DE CONSUMOS PROBLEMÁTICOS

**DENOMINACIÓN:** OBSERVATORIO EN CONSUMOS PROBLEMÁTICOS  
**CODIFICACIÓN PRESUPUESTARIA:** JUR: 20 SA: CD - PRG 49 - SUB 3  
**PRESUPUESTO ASIGNADO:** GASTO DE PERSONAL \$ 998.740 + OTROS GASTOS \$ 800.000 = TOTAL \$ 1.798.740

RESUMEN NARRATIVO		INDICADOR	SUPUESTOS
<b>F I N</b>	1	EL PROGRAMA OBSERVATORIO DE CONSUMOS PROBLEMÁTICOS CONTRIBUYE A: 1.ODS N° 3: SALUD Y BIENESTAR ( META ODS 3.5) CON RESPECTO AL PLAN PROVINCIAL QUINQUENAL 2019 - 2030, EL PROGRAMA CONTRIBUYE AL OBJETIVO ESTRATÉGICO N° 21: CIUDADES SOSTENIBLES Y SALUDABLES.	
<b>P R O P O S I T O</b>	1	<p><b>Nombre:</b> CANTIDAD DE AREAS Y/O MINISTERIOS INTERVINIENTES QUE COOPERAN Y PROVEEN DATOS PARA LA BASE DE DATOS PROPIA DEL OBSERVATORIO SOBRE LOS CONSUMOS PROBLEMÁTICOS EN LA PROVINCIA DE NEUQUÉN.</p> <p><b>Objetivo:</b> PERMITE MEDIR LA CANTIDAD DE AREAS Y/O MINISTERIOS INTERVINIENTES QUE MEDIANTE CONVENIOS DE COOPERACION COLABORAN Y PROVEEN DATOS PARA ELABORAR BASE DE DATOS PROPIA DEL OBSERVATORIO CON INFORMACIÓN SOBRE LOS CONSUMOS PROBLEMÁTICOS EN LA PROVINCIA DE NEUQUÉN. SE ESTABLECEN CONVENIOS DE COOPERACIÓN Y ACCESO A DATOS CON:OBSERVATORIO ARGENTINO DE DROGAS (SEDRONAR),DIRECCIÓN DE INFORMACIÓN SANITARIA DEL MINISTERIO DE SALUD DE NEUQUÉN, MINISTERIO DE GOBIERNO Y SEGURIDAD DE NEUQUÉN, MINISTERIO DE EDUCACIÓN DE NEUQUÉN, DIRECCIÓN DE CENSO Y ESTADÍSTICAS, LEGISLATURA DE NEUQUÉN.</p> <p><b>Valor Deseable:</b> 6 ORGANISMOS Y/O AREA INTERVINIENTE</p> <p><b>Método de Cálculo:</b> SUMATORIA DE MINISTERIOS Y/AREAS INTERVINIENTES</p> <p><b>Medio de Verificación:</b> INFORMES PROPIOS Y RECURSERO CON DATOS ESPECÍFICOS.CONVENIOS DE COOPERACIÓN.</p> <p><b>Línea de Base:</b> 2. (CENTRO DE ESTADISTICAS Y CENSOS Y VALORES ARROJADOS POR EL MINISTERIO DE SALUD)</p>	SE ESTABLECEN CONVENIOS DE COOPERACIÓN Y ACCESO A DATOS CON:OBSERVATORIO ARGENTINO DE DROGAS (SEDRONAR),DIRECCIÓN DE INFORMACIÓN SANITARIA DEL MINISTERIO DE SALUD DE NEUQUÉN, MINISTERIO DE GOBIERNO Y SEGURIDAD DE NEUQUÉN, MINISTERIO DE EDUCACIÓN DE NEUQUÉN, DIRECCIÓN DE CENSO Y ESTADÍSTICAS, LEGISLATURA DE NEUQUÉN. EXISTE INTERES DE LOS DECISORES POLÍTICOS.EL INTERÉS DE LOS TOMADORES DE DECISIONES DE DISPONER DE INFORMACIÓN PARA EL MONITOREO Y EVALUACIÓN DE LAS POLÍTICAS PÚBLICAS TENDIENTES A LA PREVENCIÓN DE CONSUMOS PROBLEMÁTICOS.
<b>C O M P O N E N T E</b>	1	<p><b>Nombre:</b> CANTIDAD DE ESTUDIOS CUALITATIVOS SOBRE LOS CONSUMOS DE SUSTANCIAS PSICOACTIVAS EN REGION METROPOLITANA REALIZADOS</p> <p><b>Objetivo:</b> PERMITE MEDIR EL ABORDAJE INTEGRAL DEL CONSUMO DE ALCOHOL EN JÓVENES DEL CONGLOMERADO CENTENARIO/NEUQUÉN/PLOTTIER.SE REALIZA A TRAVÉS DE 6 FOCUS GROUP REALIZADOS CON ESTUDIANTES DE ESCUELAS DE ENSEÑANZA MEDIA, 2 POR CADA DISTRITO DEL CONGLOMERADO. 2 INFORMES ESTADÍSTICOS SEMESTRALES SOBRE INDICADORES DE CONSUMO DE SUSTANCIAS PSICOACTIVAS EN LAS 5 MICRORREGIONES DE LA PROVINCIA.</p> <p><b>Valor Deseable:</b> 2 INFORMES ELABORADOS</p> <p><b>Método de Cálculo:</b> SUMATORIA DE CANTIDAD DE INFORMES Y FOCUS GROUP OBTENIDOS</p> <p><b>Medio de Verificación:</b> INFORMES PROPIOS Y RECURSERO CON DATOS ESPECÍFICOS DE CADA LOCALIDAD.</p> <p><b>Línea de Base:</b> EN CONSTRUCCIÓN</p>	TRABAJO EN ARTICULACIÓN CON EL CONSEJO PROVINCIAL DE EDUCACIÓN (CPE), SEDRONAR Y ASESORÍAS PEDAGÓGICAS DE INSTITUCIONES EDUCATIVAS. COLABORACIÓN CON EL ÁREA DE FORTALECIMIENTO DE REDES COMUNITARIAS.HAY INTERES DE LAS AREAS Y/O MINISTERIOS INTERVINIENTES EN COOPERAR Y PROVEER DATOS PARA LA BASE DE DATOS DEL OBSERVATORIO.

**DENOMINACIÓN:** OBSERVATORIO EN CONSUMOS PROBLEMÁTICOS  
**CODIFICACIÓN PRESUPUESTARIA:** JUR: 20 SA: CD - PRG 49 - SUB 3  
**PRESUPUESTO ASIGNADO:** GASTO DE PERSONAL \$ 998.740 + OTROS GASTOS \$ 800.000 = TOTAL \$ 1.798.740

RESUMEN NARRATIVO		INDICADOR	SUPUESTOS
<b>COMPONENTE</b>	1 RECOLECCIÓN DE DATOS SOBRE CONSUMOS PROBLEMÁTICOS ESTIMADOS Y REGISTRADOS, REALIZADO	<p><b>Nombre:</b> CANTIDAD DE ACUERDOS CELEBRADOS CON CENTROS ASISTENCIALES GEORREFERENCIADOS</p> <p><b>Objetivo:</b> PERMITE CONOCER LA CANTIDAD DE ACUERDOS CELEBRADOS PARA EL REGISTRO CENSAL SOBRE POBLACIÓN USUARIA DE DISPOSITIVOS DE ATENCIÓN A PROBLEMÁTICAS DE CONSUMO DE SUSTANCIAS PSICOACTIVAS EN LA PROVINCIA DE NEUQUÉN QUE INCLUYA LA GEORREFERENCIACIÓN DE LOS CENTROS ASISTENCIALES.</p> <p><b>Valor Deseable:</b> 20 ACUERDOS CELEBRADOS</p> <p><b>Método de Cálculo:</b> SUMATORIA DE ACUERDOS CELEBRADOS CON CENTROS ASISTENCIALES GEORREFERENCIALES</p> <p><b>Medio de Verificación:</b> ACUERDOS CELEBRADOS</p> <p><b>Línea de Base:</b> EN CONSTRUCCIÓN</p>	TRABAJO EN ARTICULACIÓN CON EL CONSEJO PROVINCIAL DE EDUCACIÓN (CPE), SEDRONAR Y ASESORÍAS PEDAGÓGICAS DE INSTITUCIONES EDUCATIVAS. COLABORACIÓN CON EL ÁREA DE FORTALECIMIENTO DE REDES COMUNITARIAS.HAY INTERES DE LAS AREAS Y/O MINISTERIOS INTERVINIENTES EN COOPERAR Y PROVEER DATOS PARA LA BASE DE DATOS DEL OBSERVATORIO.
	2 REFERENTES DE LAS FUENTES DE INFORMACIÓN, CAPACITADOS	<p><b>Nombre:</b> CANTIDAD DE CAPACITACIONES DE EQUIPOS EN LA CARGA Y SISTEMATIZACIÓN DE DATOS PARA EL REGISTRO CENSAL</p> <p><b>Objetivo:</b> PERMITE CONOCER LA CANTIDAD DE CAPACITACIONES QUE SE REALIZAN PARA LA CARGA Y SISTEMATIZACIÓN DE DATOS PARA EL REGISTRO CENSAL</p> <p><b>Valor Deseable:</b> 5 CAPACITACIONES REALIZADAS</p> <p><b>Método de Cálculo:</b> SUMATORIA DE CAPACITACIONES REALIZADAS</p> <p><b>Medio de Verificación:</b> PLANILLA DE INSCRIPCION</p> <p><b>Línea de Base:</b> EN CONSTRUCCIÓN</p>	LOS REFERENTES INSTITUCIONALES QUE TIENEN LA RESPONSABILIDAD DE LA CARGA DE DATOS, MUESTRAN INTERES EN FORMARSE PARA LA MISMA.
	3 MONITOREO Y/O SEGUIMIENTO DE LOS DATOS RELEVADOS AL OBSERVATORIO DE CONSUMOS PROBLEMÁTICOS, REALIZADO	<p><b>Nombre:</b> CANTIDAD DE INFORMES DE SEGUIMIENTO Y/O MONITOREO REALIZADOS</p> <p><b>Objetivo:</b> PERMITE MEDIR LA CALIDAD DE LOS DATOS GENERADOS DESDE EL PROGRAMA Y PONER A DISPOSICIÓN DE LAS AREAS COMPETENTES EN CONSUMOS PROBLEMÁTICOS LA INFORMACIÓN PARA FOCALIZAR Y MEJORAR EL DISEÑO DE POLÍTICAS PÚBLICAS DE CONSUMOS PROBLEMÁTICOS.</p> <p><b>Valor Deseable:</b> 4 INFORMES REALIZADOS</p> <p><b>Método de Cálculo:</b> SUMATORIA DE MONITOREOS REALIZADOS EN EL AÑO</p> <p><b>Medio de Verificación:</b> INFORME DE MONITOREO</p> <p><b>Línea de Base:</b> EN CONSTRUCCIÓN</p>	SE REALIZA EL SEGUIMIENTO Y/O MONITOREO DE LA CARGA DE LOS DATOS EN LA BASE DE DATOS DEL OBSERVATORIO.LOS DISPOSITIVOS SE COMPROMETEN A UTILIZAR EL FORMULARIO ESTADÍSTICO ÚNICO (FEU) PARA LA CARGA DE DATOS EN LA MATRIZ DEL OBSERVATORIO.HAY INTERÉS DE LOS TOMADORES DE DECISIÓN EN LA UTILIZACIÓN DE LOS DATOSGENERADOS POR EL OBSERVATORIO PARA LA TOMA DE DESICIONES EN BASE A EVIDENCIA.

# PROYECTO DE PRESUPUESTO 2021

• • • • •  
• • • • •  
• • • • •  
• • • • •

## Presupuesto Orientado a Resultados

---

MINISTERIO DE EDUCACIÓN



GOBIERNO  
DE LA PROVINCIA  
DEL NEUQUÉN

MINISTERIO DE ECONOMÍA  
E INFRAESTRUCTURA







**PROYECTO DE  
PRESUPUESTO  
2021**



## **Presupuesto Orientado a Resultados**

**CONSEJO PROVINCIAL DE EDUCACIÓN  
(CPE)**



GOBIERNO  
DE LA PROVINCIA  
DEL NEUQUÉN

MINISTERIO DE ECONOMÍA  
E INFRAESTRUCTURA



## Programa Orientado a Resultado

## DISTRITO ESCOLAR I - CONFLUENCIA I

DENOMINACIÓN: **EQUIPO DE APOYO Y ORIENTACIÓN PROFESIONAL A LAS INSTITUCIONES EDUCATIVAS**

CODIFICACIÓN PRESUPUESTARIA: JUR: 9 SA: 02 - PRG 42

POLÍTICA PÚBLICA:

ODS 4 GARANTIZAR UNA EDUCACION DE CALIDAD INCLUSIVA Y EQUITATIVA Y PROMOVER OPORTUNIDADES DE APRENDIZAJE PERMANENTE PARA TODOS.

ODS 5 ALCANZAR LA IGUALDAD ENTRE LOS GENEROS Y EMPODERAR A TODAS LAS MUJERES Y NIÑAS.

EL PROGRAMA DE APOYO Y ORIENTACION PROFESIONAL A LAS INSTITUCIONES EDUCATIVAS BUSCA CONTRIBUIR A LAS MEJORA DE LOS RESULTADOS QUE LAS ESCUELAS PRODUCEN, PROMOVER LA VINCULACION DE LAS ESCUELAS CON LA MATRIZ PRODUCTIVA DE LA COMUNIDAD DEONDE ESTAN INSERTAS, ASI COMO FOMENTAR EN ELLAS LA VALORACION DE LOS RASGOS IDENTITARIOS DE LAS COMUNIDADES LOCALES EN LAS CUALES ESTAN SITUADAS. FAVORECER QUE LAS MISMAS SE IMPLIQUEN EN LA DECONSTRUCCION DE MASCULINIDADES HEGEMONICAS Y LA CONSTRUCCION DE LA IGUALDAD DE GENERO, PROMOVER LA DEMOCRATIZACION EN EL ACCESO AL CONOCIMIENTO, SON TODAS METAS QUE TIENEN POR FINALIDAD ULTIMA APORTAR ACTIVAMENTE A LA CONSTRUCCION DE NUEVAS MANERAS DE EXPERIENCIAR EL EJERCICIO CIUDADANO.

MEMORIA DESCRIPTIVA:

PROGRAMA BAJO LA METODOLOGIA DE PRESUPUESTO ORIENTADO A RESULTADOS.

LOS RASGOS DEL TEJIDO SOCIAL ACTUAL RESULTAN EN PARTE DE LAS CONSTRUCCIONES DE LOS DISTINTOS ORGANISMOS E INSTITUCIONES SOCIALES ENTRE LOS CUALES SE ENCONTRARIA EL SISTEMA EDUCATIVO. TENIENDO PRESENTE ESTO A LA VEZ QUE LAS CONDICIONES ACTUALES DEL ESCENARIO EDUCATIVO ATRAVESADO POR FENOMENOS QUE INCIDEN EN SUS PROCESOS DE ENSEÑANZA Y APRENDIZAJE COMO SER, LA VULNERABILIDAD DENIÑAS Y ADOLESCENTES QUE DERIVA EN SITUACIONES DE EMBARAZO PRECOZ, LA PROSTITUCION INFANTIL, LA VIOLENCIA FAMILIA Y EL ABUSO INFANTO JUVENIL, EL CONSUMO DE ALCOHOL, LOS INTENTOS DE SUICIDIO, SE HACE NECESARIO EL ACOMPAÑAMIENTO Y EL APOYO PROFESIONAL A LAS MISMAS. LA ESCUELA ENTENDIDA ASI ES UNA INSTITUCION QUE ESTA ATRAVESADA POR FORTALEZAS Y DEBILIDADES PROPIAS O INTRINSECAS AL DISPOSITIVO ESCOLAR COMO POR FENOMENOS SOCIALES Y SEGUN SEA EL ACOMPAÑAMIENTO Y APOYO PROFESIONAL QUE SE LE BRINDE DISTINTOS SERAN LOS RESULTADOS QUE LAS MISMAS DESARROLLEN EN TERMINOS DE CONCIENCIA DE IGUALDAD DE GENERO, CULTURA DE LA PAZ Y LA NO VIOLENCIA, CULTURA Y ESTILO DE VIDA SOSTENIBLE, CUIDADO DEL MEDIO AMBIENTE, VALORACION DE LA MATRIZ PRODUCTIVA LOCAL Y DE LOS RASGOS IDENTITARIOS DE SUS PROPIAS COMUNIDADES.

OBJETIVOS:

OBJETIVO PRINCIPAL

PROMOVER LA VINCULACION DE LAS ESCUELAS A LOS RASGOS IDENTITARIOS DE LAS COMUNIDADES EN LAS QUE ESTAN INSERTAS.

OBJETIVOS ESPECIFICOS

PROMOVER LA ADHERENCIA ESCOLAR

PROMOVER PROYECTOS EDUCATIVOS INSTITUCIONALES QUE PONGAN EN VALOR UNA CULTURA Y ESTILO DE VIDA SOSTENIBLE.

PROMOVER PROCESOS DE ENSEÑANZA INCLUSIVOS CON TODAS LAS DIVERSIDADES.

FAVORECER PROYECTOS EDUCATIVOS INSTITUCIONALES QUE JERARQUICEN EL EMPLEO AUTONOMO VINCULADO A LA MATRIZ PRODUCTIVA LOCAL.

FOMENTAR EL DESARROLLO Y FORTALECIMIENTO DE FACTORES PROTECTORES EN LA COMUNIDAD EDUCATIVA

PROMOVER LA REDUCCION E FACTORES DE RIESGO ASOCIADOS A TENTATIVAS DE SUICIDIO PONIENDO ENFASIS EN LA INCLUSION SOCIAL DESDE LA PERSPECTIVA EDUCATIVA.

FAVORECER PRACTICAS EDUCATIVAS QUE ACENTUEN LA IGUALDAD DE GENERO.

**DENOMINACIÓN:** EQUIPO DE APOYO Y ORIENTACIÓN PROFESIONAL A LAS INSTITUCIONES EDUCATIVAS

**CODIFICACIÓN PRESUPUESTARIA:** JUR: 9 SA: 02 - PRG 42

**PRESUPUESTO ASIGNADO:** GASTO DE PERSONAL \$ 12.914.147 + OTROS GASTOS \$ 0 = TOTAL \$ 12.914.147

RESUMEN NARRATIVO		INDICADOR	SUPUESTOS
<b>F I N</b>	1 MEJORAR LA ADHERENCIA ESCOLAR PROMOVER UNA CULTURA Y ESTILO DE VIDA SOSTENIBLES PROMOVER UNA VISION POSITIVA DEL EMPLEO AUTONOMO Y REGIONAL FAVORECER PROCESOS DE ENSEÑANZA INCLUSIVOS PROMOVER LA IGUALDAD DE GENERO Y UNA CULTURA DE PAZ Y NO VIOLENCIA PROMOVER EL RESPETO A TODA DIVERSIDAD DISCAPACIDAD COMUNIDADES ORIGINARIAS FOMENTAR EL DESARROLLO Y FORTALECIMIENTO DE FACTORES PROTECTORES EN LA COMUNIDAD EDUCATIVA PROMOVER LA REDUCCION DE FACOTRES DE RIESGO ASOCIADOS A TENTATIVAS DE SUICIDIO FAVORECIENDO LA INCLUSION SOCIAL		
<b>P R O P O S I T O</b>	1 PROPICIAR LA VINCULACION DE LA ESCUELA A LOS RASGOS IDENTITARIOS DE LAS COMUNIDADES EN LAS QUE ESTAN INSERTAS, PROMOVRIENDO LA IGUALDAD DE GENERO Y UNA CULTURA DE PAZ Y NO VIOLENCIA ASI COMO EL RESPETO A TODA DIVERSIDAD.	<b>Nombre:</b> NIVEL DE SATISFACCION DEL SERVICIO BRINDADO POR EL PROGRAMA  <b>Objetivo:</b> MEDIR LA CALIDAD DE LOS SERVICIOS QUE SE BRINDAN EN EL PROGRAMA  <b>Valor Deseable:</b> 100  <b>Método de Cálculo:</b> ENCUESTA  <b>Medio de Verificación:</b> ENCUESTA DE SATISFACCION  <b>Línea de Base:</b> EN CONSTRUCCION	FALTA O DEMORA EN LA EROGACION DE LOS FONDOS BAJA ADHERENCIA DEL RECURSO HUMANO A LOS PROPOSITOS Y LINEAMIENTOS DEL PROYECTO RESISTENCIA DE LOS AGENTES INSTITUCIONALES
<b>C O M P O N E N T E</b>	1 DISPOSITIVOS FOCALIZADOS EN LAS INSTITUCIONES ESCOLARES IMPLEMENTADOS PARA EL ABORDAJE DE SITUACIONES PROBLEMATICAS	<b>Nombre:</b> CANTIDAD DE INTERVENCIONES POR ASESORAMIENTO Y ORIENTACION PUNUAL A LAS ESCUELAS  <b>Objetivo:</b> PERMITE MEDIR A TRAVEZ DE LA SUMATORIA DE INTERVENCIONES POR ASESORAMIENTO Y ORIENTACION PUNTUAL A LAS ESCUELAS  <b>Valor Deseable:</b> 250  <b>Método de Cálculo:</b> SUMATORIA DE ACCIONES REALIZADAS EN EL AÑO  <b>Medio de Verificación:</b> PLANILLA DE REGISTRO DE DEMANDAS PDR MENSUAL ELABORADAS POR EL EAOPIE  <b>Línea de Base:</b> INFORME 2018  <b>Nombre:</b> CANTIDAD DE INTERVENCIONES DE PROCESO A PARTIR DE DEMANDAS REALIZADASPOR LAS ESCUELAS DE TODA LA PROVINCIA  <b>Objetivo:</b> PERMITE MEDIR MEDIANTE LA SUMATORIA DE DEMANDAS REALIZADAS POR LAS INSTITUCIONES EDUCATIVAS CUALES DE ELLAS SON DE PROCESO  <b>Valor Deseable:</b> 320  <b>Método de Cálculo:</b> SUMATORIA DE DEMANDAS POR INSTITUCIONES EDUCATIVAS Y PROBLEMÁTICA  <b>Medio de Verificación:</b> PLANILLA DE REGISTRO DE DEMANDAS PDR MENSUAL ELABORADAS POREL EAOPIE  <b>Línea de Base:</b> INFORME 2018	EL PROGRAMA INSTITUCIONARA Y SE DIMENSIONARA DE MANERA ADECUADA PARA INCREMENTAR EL NUMERO DE INTERVENCIONES LAS INSTITUCIONES SERAN RECEPTIVAS A ESTOS DISPOSITIVOS

**DENOMINACIÓN:** EQUIPO DE APOYO Y ORIENTACIÓN PROFESIONAL A LAS INSTITUCIONES EDUCATIVAS

**CODIFICACIÓN PRESUPUESTARIA:** JUR: 9 SA: 02 - PRG 42

**PRESUPUESTO ASIGNADO:** GASTO DE PERSONAL \$ 12.914.147 + OTROS GASTOS \$ 0 = TOTAL \$ 12.914.147

RESUMEN NARRATIVO		INDICADOR	SUPUESTOS
<b>C O M P O N E N T E</b>	1	<p>DISPOSITIVOS FOCALIZADOS EN LAS INSTITUCIONES ESCOLARES IMPLEMENTADOS PARA EL ABORDAJE DE SITUACIONES PROBLEMÁTICAS</p> <p><b>Nombre:</b> CANTIDAD DE SITUACIONES DISRUPTIVAS ATENDIDAS</p> <p><b>Objetivo:</b> PERMITE MEDIR MEDIANTE LA SUMATORIA POR INSTITUCION EDUCATIVA CUALES FUERON LAS SITUACIONES DISRUPTIVAS ATENDIDAS POR EL PROGRAMA</p> <p><b>Valor Deseable:</b> 45</p> <p><b>Método de Cálculo:</b> SUMATORIA DE SITUACIONES DISRUPTIVAS ATENDIDAS</p> <p><b>Medio de Verificación:</b> PLANILLA DE REGISTRO DE DEMANDAS PRD MENSUAL ELABORADAS POR EL EAOPIE</p> <p><b>Línea de Base:</b> INFORME 2018</p>	EL PROGRAMA INSTITUCIONARIA Y SE DIMENSIONARA DE MANERA ADECUADA PARA INCREMENTAR EL NUMERO DE INTERVENCIONES LAS INSTITUCIONES SERAN RECEPTIVAS A ESTOS DISPOSITIVOS
	2	<p>DISPOSITIVOS DE ACCION GRUPAL DISEÑADOS IMPLEMENTADOS Y EVALUADOS SOBRE PROBLEMATICAS COMUNES A LAS INSTITUCIONES EDUCATIVAS</p> <p><b>Nombre:</b> CANTIDAD DE DISPOSITIVOS DE ACCION GRUPAL DESARROLLADOS POR NIVEL Y MODALIDAD POR PLANES DE TRABAJO Y TEMATICA</p> <p><b>Objetivo:</b> PERMITE MEDIR MEDIANTE LA SUMATORIA DE DISPOSITIVOS DE ACCION GRUPAL POR NIVEL Y MODALIDAD POR PLANES DE TRABAJO Y TEMATICA</p> <p><b>Valor Deseable:</b> 40</p> <p><b>Método de Cálculo:</b> SUMATORIA DE DISPOSITIVOS GRUPALES DESARROLLADOS</p> <p><b>Medio de Verificación:</b> PLANILLA DE REGISTRO DE DEMANDAS MENSUAL ELBORADAS POR LA DIRECCION DEL EQUIPO DE APOYO Y ORIENTACION</p> <p><b>Línea de Base:</b> INFORME 2018</p>	EL PROGRAMA INSTITUCIONARA DIMENSIONARA LAS PROPUESTAS DEL EQUIPO DE APOYO DE MANERA ADECUADA LAS INSTITUCIONES ESCOLARES ASISTEN A LAS ACCIONES GRUPALES PROPUESTAS SE RECONOCE EL VALOR PREVENTIVO DE LOS DISPOSITIVOS DE ACCION GRUPAL

**DENOMINACIÓN:** EQUIPO DE APOYO Y ORIENTACIÓN PROFESIONAL A LAS INSTITUCIONES EDUCATIVAS

**CODIFICACIÓN PRESUPUESTARIA:** JUR: 9 SA: 02 - PRG 42

**PRESUPUESTO ASIGNADO:** GASTO DE PERSONAL \$ 12.914.147 + OTROS GASTOS \$ 0 = TOTAL \$ 12.914.147

RESUMEN NARRATIVO		INDICADOR	SUPUESTOS
C O M P O N E N T E	3 ACCIONES DESARROLLADAS INTERINSTITUCIONALMENTE CON ORGANISMOS DEL ESTADO Y DE LA SOCIEDAD CIVIL	<p><b>Nombre:</b> CANTIDAD DE NORMAS LEGALES QUE DEN CUENTA DE LA EXISTENCIA DEL HACER TECNICO Y DE LA DIMENSION ADMINISTRATIVA DEL EQUIPO</p> <p><b>Objetivo:</b> PERMITE MEDIR CUANTAS DISPOSICIONES Y RESOLUCIONES EN EL CPE SE LOGRAN DICTAR CON EL FIN DE PONER EN VALOR LEGAL LA TAREA</p> <p><b>Valor Deseable:</b> 2</p> <p><b>Método de Cálculo:</b> SUMATORIA DE DISPOSICIONES Y RESOLUCIONES REALIZADAS EN EL AÑO</p> <p><b>Medio de Verificación:</b> NORMAS LEGALES Y REGISTRO DE LA DIRECCION DEL EAOPIE SOBRE ASESORAMIENTO Y SUPERVISION DE LA TAREA</p> <p><b>Línea de Base:</b> INFORMA 2018</p>	LOS ORGANISMOS DEL ESTADO PRIVADOS Y DE LA SOCIEDAD CIVIL SIGNIFICAN POSITIVAMENTE LAS ACCIONES DE ARTICULACION INTERSECTORIALES PROPUESTAS EL TIEMPO DE TRABAJO TERRITORIALIZADO PERMITE ESTABILIZAR ESTOS ENCUENTROS
		<p><b>Nombre:</b> CANTIDAD DE DOCUMENTOS TEORICO TECNICOS ELABORADOS POR PROFESIONALES DEL EAOPIE</p> <p><b>Objetivo:</b> PERMITE MEDIR MEDIANTE LA SUMATORIA DE DOCUMENTOS TEORICO TECNICOS CUANTOS DE LOS DOCUMENTOS PLANIFICADOS FUERON ELABORADOS</p> <p><b>Valor Deseable:</b> 3</p> <p><b>Método de Cálculo:</b> SUMATORIA DE DOCUMENTOS TEORICO TECNICOS</p> <p><b>Medio de Verificación:</b> NORMAS LEGALES Y REGISTRO DE LA DIRECCION DEL EAOPIE SOBRE ASESORAMIENTO Y SUPERVISION DE LA TAREA</p> <p><b>Línea de Base:</b> INFORME 2018</p>	
		<p><b>Nombre:</b> CANTIDAD DE ACCIONES DE ASESORAMIENTO ORIENTACION Y SUPERVISION DE LA COORDINACION TECNICA REALIZADA POR SEDE</p> <p><b>Objetivo:</b> PERMITE MEDIR MEDIANTE LA SUMATORIA LA CANTIDAD DE ACCIONES REALIZADAS DE ASESORAMIENTO Y ORIENTACION Y SUPERVISION</p> <p><b>Valor Deseable:</b> 100</p> <p><b>Método de Cálculo:</b> SUMATORIA DE ACCIONES REALIZADAS POR SEDE</p> <p><b>Medio de Verificación:</b> NORMAS LEGALES Y REGISTRO DE LA DIRECCION DE EAOPIE SOBRE ASESORAMIENTO Y SUPERVISION DE LA TAREA</p> <p><b>Línea de Base:</b> INFORME 2018</p>	

**DENOMINACIÓN:** EQUIPO DE APOYO Y ORIENTACIÓN PROFESIONAL A LAS INSTITUCIONES EDUCATIVAS

**CODIFICACIÓN PRESUPUESTARIA:** JUR: 9 SA: 02 - PRG 42

**PRESUPUESTO ASIGNADO:** GASTO DE PERSONAL \$ 12.914.147 + OTROS GASTOS \$ 0 = TOTAL \$ 12.914.147

RESUMEN NARRATIVO		INDICADOR	SUPUESTOS
<b>COMPONENTE</b>	4 EQUIPO DE APOYO Y ORIENTACION PROFESIONAL A LAS INSTITUCIONES EDUCATIVAS FORTALECIDO	<p><b>Nombre:</b> CANTIDAD DE ENCUENTROS LOGRADOS ENTRE INSTITUCIONES Y ENTRE SECTORES EN TODA LA PROVINCIA</p> <p><b>Objetivo:</b> PERMITE MEDIR MEDIANTE LA SUMATORIA DE ENCUENTROS PLANIFICADOS POR EL PROGRAMA CUALES FUERON LOGRADOS ENTRE LAS INSTITUCIONES Y LOS SECTORES</p> <p><b>Valor Deseable:</b> 250</p> <p><b>Método de Cálculo:</b> SUMATORIA DE ENCUENTROS LOGRADOS ENTRE INSTITUCIONES EDUCATIVAS Y SECTORES INTERVINIENTES</p> <p><b>Medio de Verificación:</b> PLANILLA DE REGISTRO MENSUAL ELABORADA POR LA DIRECCION DEL EQUIPO DE APOYO Y ORIENTACION PLANIFICADAS</p> <p><b>Línea de Base:</b> INFORME 2018</p>	SE RECEPCIONA DE MANERA POSITIVA Y NECESARIA LA CONGRESION DE NORMAS LEGALES DE LA DIRECCION DEL EQUIPO DE APOYO POR PARTE DE AUTORIDADES DEL CPE Y DEL MINISTERIO DE EDUCACION, LA TAREA DE ASESORAMIENTO Y SUPERVISION SE DEMANDA DE FORMA CRECIENTE ANTE LA COMPLEJIDAD DEL ESCENARIO ACTUAL
		<p><b>Nombre:</b> CANTIDAD DE ACCIONES DE ASESORAMIENTO ORIENTACION Y SUPERVISION DE LA COORDINACION TECNICA REALIZADAS POR SEDE</p> <p><b>Objetivo:</b> PERMITE MEDIR MEDIANTE LA SUMATORIA LA CANTIDAD DE ACCIONES REALIZADAS DE ASESORAMIENTO ORIENTACION Y SUPERVISION</p> <p><b>Valor Deseable:</b> 100</p> <p><b>Método de Cálculo:</b> SUMATORIA DE ACCIONES REALIZADAS POR SEDE</p> <p><b>Medio de Verificación:</b> NORMAS LEGALES Y REGISTRO DE LA DIRECCION DE EAOPIE SOBRE ASESORAMIENTO Y SUPERVISION DE LA TAREA</p> <p><b>Línea de Base:</b> INFORME 2018</p>	
	5 MONITOREO Y SEGUIMIENTO DE LAS ACTIVIDADES DEL PROGRAMA REALIZADAS	<p><b>Nombre:</b> PORCENTAJE DE ACTIVIDADES DEL PROGRAMA REALIZADAS</p> <p><b>Objetivo:</b> PERMITE MEDIR EL AVANCE DE ACTIVIDADES PLANIFICADAS POR EL PROGRAMA DE MANERA TAL QUE EL PRINCIPIO DE MEJORA CONSTINUA SE APLICA</p> <p><b>Valor Deseable:</b> 100 %</p> <p><b>Método de Cálculo:</b> CANTIDAD DE ACTIVIDADES MONITOREADAS/CANTIDAD DE ACTIVIDADES PLANIFICADAS *100</p> <p><b>Medio de Verificación:</b> INFORMES DE MONITOREO</p> <p><b>Línea de Base:</b> INFORME2018</p>	SE REALIZAN LOS INFORMES DE MONITOREO Y SEGUIMIENTO CORRESPONDIENTES

## DISTRITO ESCOLAR II - CUTRAL CO

DENOMINACIÓN: **EQUIPO DE APOYO Y ORIENTACIÓN PROFESIONAL A LAS INSTITUCIONES EDUCATIVAS**

CODIFICACIÓN PRESUPUESTARIA: JUR: 9 SA: 02 - PRG 42

POLÍTICA PÚBLICA:

PROGRAMA BAJO LA METODOLOGIA DE PRESUPUESTO ORIENTADO A RESULTADOS.

LOS RASGOS DEL TEJIDO SOCIAL ACTUAL RESULTAN EN PARTE DE LAS CONSTRUCCIONES DE OS DISTINTOS ORGANISMOS E INSTITUCIONES SOCIALES ENTRE LOS CUALES SE ENCONTRARIA EL SISTEMA EDUCATIVO, TENIENDO PRESENTE ESTO A LA VEZ QUE LAS CONDICIONES ACTUALES DEL ESCENARIO EDUCATIVO ATRAVESADO POR FENOMENOS QUE INCIDEN EN SUS PROCESOS DE ENSEÑANZA Y APRENDIZAJE COMO SER, LA VULNERABILIDAD DE NIÑAS Y ADOLESCENTES QUE DERIVA EN SITUACIONES DE EMBARAZO PRECOZ, LA PROSTITUCION Y PORNOGRAFIA INFANTOL, LA VIOLENCIA FAMILIAR Y EL ABUSO INFANTO JUVENIL, EL CONSUMO DE ALCOHOL, LOS INTENTOS DE SUICIDIO, SE HACE NECESARIO EL ACOMPAÑAMIENTO Y EL APOYO PROFESIONAL A LAS MISMAS. LA ESCUELA ENTENDIDA ASI ES UNA INSTITUCION QUE ESTA ATRAVESADA POR FORTALEZAS Y DEBILIDADES PROPIAS O INTRINSECAS AL DISPOSITIVO ESCOLAR COMO POR FENOMENOS SOCIALES Y SEGUN SEA EL ACOMPAÑAMIENTO PROFESIONAL QUE SE LE BRINDE DISTINTOS SERAN LOS RESULTADOS QUE LAS MISMAS DESARROLLEN EN TERMINOS DE CONCIENCIA DE IGAULDAD DE GENERO, CULTURA DE LA PAZ Y LA NO VIOLENCIA, CULTURA Y ESTILO DE VIDA SOSTENIBLE, CUIDADO DEL MEDIO AMBIENTE, VALORACION DE LA MATRIZ PRODUCTIVALOCAL Y DE LOS RASGOS IDENTITARIOS DE SUS PROPIAS COMUNIDADES.

MEMORIA DESCRIPTIVA:

ODS 4 GARANTIZAR UNA EDUCACION DE CALIDAD INCLUSIVA Y EQUITATIVA Y PROMOVER OPORTUNIDADES DE APRENDIZAJE PERMANENTE PARA TODOS.

ODS 5 ALCANZAR LA IGUALDAD ENTRE LOS GENEROS Y EMPODERAR A TODAS LAS MUJERES Y NIÑAS.

EL PROGRAM DE APOYO Y ORIENTACION PROFESIONAL A LAS INSTITUCIONES EDUCATIVAS BUSCA CONTRIBUIR A LA MEJORA DE LOS RESULTADOS QUE LAS ESCUELAS PRODUCEN, PROMOVER LA VINCULACION DE LAS ESCUELAS CON LA MATRIZ PRODUCTIVA DE LA COMUNIDAD DONDE ESTAN INSERTAS, ASI COMO FOMENTAR EN ELLAS LA VALORACION DE LOS RASGOS IDENTITARIOS DE LAS COMUNIDADES LOCALES EN LAS CUALES ESTAN SITUADAS, FAVORECER QUE LAS MISMAS SE IMPLIQUEN EN LA DECONSTRUCCION DE MASCULINIDADES HEGEMONICAS Y LA CONSTRUCCION DE LA IGUALDAD DE GENERO, PROMOVER LA CEMOCRATIZACION EN EL ACCESO AL CONOCIMIENTO SON TODAS METAS QUE TIENEN POR FINALIDAD ULTIMA APORTAR ACTIVAMENTE A LA CONSTRUCCION DE NUEVAS MANERAS DE EXPERIENCIAR EL EJERCICIO CIUDADANO.

OBJETIVOS:

OBJETIVO PRINCIPAL

PROMOVER LA VINCULACION DE LAS ESCUELAS A LOS RASGOS IDENTITARIOS DE LAS COMUNIDADES EN LAS QUE ESTAN INSERTAS.

OBJETIVOS ESPECIFICOS

PROMOVER LA ADHERENCIA ESCOLAR

PROMOVER PROYECTOS EDUCATIVOS INSTITUCIONALES QUE PONGAN EN VALOR UNA CULTURA Y ESTILO DE VIDA SOSTENIBLE

FAOVRECER PROYECTOS EDUCATIVOS INSTITUCIONALES QUE JEARAQUICEN EL EMPLEO AUTONOMO VINCULADO A LA MATRIZ PRODUCTIVA LOCAL.

PROMOVER PROCESOS DE ENSEÑANZA INCLUSIVOS CON TODAS LAS DIVERSIDADES.

FOMENATR EL DESARROLLO Y FORTALECIMIENTO DE FACTORES PROTECTORES EN LA COMUNIDAD EDUCATIVA.

PROMOVER LA REDUCCIÓN DE FACTORES DE RIESGO ASOCIADOS A TENTATIVAS DE SUICIDIO PONIENDO ENFASIS EN LA INCLUSION SOCIAL DESED LA PERSPECTIVA EDUCATIVA.

FAVORECER PRACTICAS EDUCATIVAS QUE ACENTUEN LA IGUALDAD DE GENERO.

**DENOMINACIÓN:** EQUIPO DE APOYO Y ORIENTACIÓN PROFESIONAL A LAS INSTITUCIONES EDUCATIVAS

**CODIFICACIÓN PRESUPUESTARIA:** JUR: 9 SA: 02 - PRG 42

**PRESUPUESTO ASIGNADO:** GASTO DE PERSONAL \$ 6.056.167 + OTROS GASTOS \$ 0 = TOTAL \$ 6.056.167

RESUMEN NARRATIVO		INDICADOR	SUPUESTOS	
FIN	1	MEJORAR LA ADHERENCIA ESCOLAR PROMOVER UNA CULTURA Y ESTILOS DE VIDA SOSTENIBLES PROMOVER UNA VISION POSITIVA DEL EMPLEO AUTONOMO Y REGIONAL FAVORECER PROCESOS DE ENSEÑANZA INCLUSIVOS PROMOVER LA IGUALDAD DE GENERO Y UNA CULTURA DE PAZ Y NO VIOLENCIA PROMOVER EL RESPETO A TODA DIVERSIDAD: DISCAPACIDAD, COMUNIDADES ORIGINARIAS, ETC. FOMENTAR EL DESARROLLO Y FORTALECIMIENTO DE FACTORES PROTECTORES EN LA COMUNIDAD EDUCATIVA PROMOVER LA REDUCCION DE FACTORES DE RIESGO ASOCIADOS A TENTATIVAS DE SUICIDIO FAVORECIENDO LA INCLUSION SOCIAL		
	P	1	Nombre: NIVEL DE SATISFACCION DEL SERVICIO BRINDADO POR EL PROGRAMA  Objetivo: MEDIR LA CALIDAD DE LOS SERVICIOS QUE SE BRINDAN DESDE EL PROGRAMA  Valor Deseable: 100  Método de Cálculo: ENCUESTA  Medio de Verificación: ENCUESTA DE SATISFACCION  Línea de Base: EN CONSTRUCCION	FALTA O RETRASO EN LA EROGACION DE LOS FONDOS RESISTENCIA DE LOS AGENTES INSTITUCIONALES BAJA ADHERENCIA O COMPROMISO CON LOS LINEAMIENTOS PLANTEADOS EN LA PROPUESTA
	C	1	Nombre: CANTIDAD DE INTERVENCIONES POR ASESORAMIENTO Y ORIENTACION PUNTUAL A LAS ESCUELAS  Objetivo: PERMITE MEDIR A TRAVEZ DE LA SUMATORIA DE INTERVENCIONES POR ASESORAMIENTO Y ORIENTACION PUNTUAL  Valor Deseable: 250  Método de Cálculo: SUMATORIA DE ACCIONES REALIZADAS EN EL AÑO  Medio de Verificación: PLANILLA DE REGISTRO DE DEMANDAS PRD MENSUAL  Línea de Base: INFORME 2018	EL PROGRAMA INSTITUCIONARA Y SE DIMENSIONARA DE MANERA ADECUADA PARA INCREMENTAR EL NUMERO DE INTERVENCIONES LAS INSTITUICIONES SERAN RECEPTIVAS A ESTOS DISPOSITIVOS.
O	1	Nombre: CANTIDAD DE INTERVENCIONES DE PROCESO A PARTIR DE DEMANDAS REALIZADAS POR LAS ESCUELAS DE TODA LA PROVINCIA  Objetivo: PERMITE MEDIR MEDIANTE LA SUMATORIA DE DEMANDAS REALIZADAS POR LAS INSTITUCIONES EDUCATIVASVCUALES SON AQUELLAS DE PROCESO  Valor Deseable: 320  Método de Cálculo: SUMATORIA DE DEMNADAS POR INSTITUCIONES Y PROBLEMATICAS  Medio de Verificación: PLANILLA DE REGISTRO DE DEMANDAS PRD MENSUAL  Línea de Base: INFORME 2018		



**DENOMINACIÓN:** EQUIPO DE APOYO Y ORIENTACIÓN PROFESIONAL A LAS INSTITUCIONES EDUCATIVAS

**CODIFICACIÓN PRESUPUESTARIA:** JUR: 9 SA: 02 - PRG 42

**PRESUPUESTO ASIGNADO:** GASTO DE PERSONAL \$ 6.056.167 + OTROS GASTOS \$ 0 = TOTAL \$ 6.056.167

RESUMEN NARRATIVO		INDICADOR	SUPUESTOS
<b>C O M P O N E N T E</b>	1	<p>DISPOSITIVOS FOCALLIZADOS EN LAS INSTITUCIONES ESCOLARES IMPLEMENTADOS PARA EL ABORDAJE DE SITUACIONES PROBLEMATICAS</p> <p><b>Nombre:</b> CANTIDAD DE SITUACIONES DISRUPTIVAS ATENDIDAS</p> <p><b>Objetivo:</b> PERMITE MEDIR MEDIANTE LA SUMATORIA POR INSTITUCION EDUCATIVA CUALES FUERON LAS SITUACIONES DISRUPTIVAS ATENDIDAS POR EL PROGRAMA</p> <p><b>Valor Deseable:</b> 45</p> <p><b>Método de Cálculo:</b> SUMATORIA DE SITUACIONES DISRUPTIVAS ATENDIDAS</p> <p><b>Medio de Verificación:</b> PLANILLA DE REGISTRO DE DEMANDAS PRD MENSUAL ELABORADAS POR LA DIRECCIONDE EAOPIE</p> <p><b>Línea de Base:</b> INFORME 2018</p>	EL PROGRAMA INSTITUCIONARA Y SE DIMENSIONARA DE MANERA ADECUADA PARA INCREMENTAR EL NUMERO DE INTERVENCIONES LAS INSTITUICIONES SERAN RECEPTIVAS A ESTOS DISPOSITIVOS.
	2	<p>DISPOSITIVO DE ACCION GRUPAL DISEÑADOS IMPLEMENTADOS Y EVALUADOS SOBRE PROBLEMATICAS COMUNES A LAS INSTITUCIONES EDUCATIVAS DE LA PROVINCIA</p> <p><b>Nombre:</b> CANTIDAD DE DISPOSITIVOS DE ACCION GRUPAL DESARROLLADOS POR NIVEL Y MODALIDAD POR PLANES DE TRABAJO Y TEMATICA</p> <p><b>Objetivo:</b> PERMITE MEDIR MEDIANTE LA SUMATORIA DE DISPOSITIVOS DE ACCION GRUPAL POR NIVEL Y MODALIDAD POR PLANES DE TRABAJO Y TEMATICA</p> <p><b>Valor Deseable:</b> 40</p> <p><b>Método de Cálculo:</b> SUMATORIA DE DISPOSITIVOS GRUPALES DESARROLLADOS</p> <p><b>Medio de Verificación:</b> PLANILLA DE REGISTRO DE DEMANDAS MENSUAL ELABORADAS POR LA DIRECCION DEL EQUIPO DE APOYO</p> <p><b>Línea de Base:</b> INFORME 2018</p>	EL PROGRAMA INSTITUCIONARA DIMENSIONARA LAS PROPUESTAS DEL EQUIPO DE APOYO DE MANERA ADECUADA LAS INSTITUCIONES ESCOLARES ASISTEN A LAS ACCIONES GRUPALES PROPUESTAS SE RECONCE EL VALOR PREVENTIVO DE LOS DISPOSITIVOS DE ACCION GRUPAL

**DENOMINACIÓN:** EQUIPO DE APOYO Y ORIENTACIÓN PROFESIONAL A LAS INSTITUCIONES EDUCATIVAS

**CODIFICACIÓN PRESUPUESTARIA:** JUR: 9 SA: 02 - PRG 42

**PRESUPUESTO ASIGNADO:** GASTO DE PERSONAL \$ 6.056.167 + OTROS GASTOS \$ 0 = TOTAL \$ 6.056.167

RESUMEN NARRATIVO		INDICADOR	SUPUESTOS
<b>COMPONENTE</b>	3 ACCIONES DESARROLLADAS INTERINSTITUCIONALMENTE CON ORGANISMOS DEL ESTADO PRIVADOS Y DE LA SOCIEDAD CIVIL	<p><b>Nombre:</b> CANTIDAD DE NORMAS LEGALES QUE DEN CUENTA DE LAEXISTENCIA DEL HACER TÉCNICO Y DE LA DIMENSION ADMINISTRATIVA DEL EQUIPO</p> <p><b>Objetivo:</b> PERMITE MEDIR CUANTAS DISPOSICIONES Y RESOLUCIONES EN EL CPE SE LOGRAN DICTAR CON EL FIN DE PONER EN VALOR LEGAL LA TAREA</p> <p><b>Valor Deseable:</b> 2</p> <p><b>Método de Cálculo:</b> SUMATORIA DE DISPOSICIONES Y RESOLUCIONES REALIZADAS EN EL AÑO</p> <p><b>Medio de Verificación:</b> NORMAS LEGALES Y REGISTRO DE LA DIRECCION DE EAOPIE SOBRE ASESORAMIENTO Y SUPERVISION DE LA TAREA</p> <p><b>Línea de Base:</b> INFORME 2018</p>	LOS ORGANISMOS DEL ESTADO PRIVADOS Y DE LA SOCIEDAD CIVIL SIGNIFICAN POSITIVAMENTE LAS ACCIONES DE ARTICULACION INTERSECTORIALES PROPUESTAS EL TIEMPO DE TRABAJO TERRITORIALIZADO PERMITE ESTABILIZAR ESTOS ENCUENTROS
		<p><b>Nombre:</b> CANTIDAD DE DOCUMENTOS TECNICO TEORICOS ELABORADOS POR LOS PROFESIONALES DEL EAOPIE</p> <p><b>Objetivo:</b> PERMITE MEDIR MEDIANTE LA SUMATORIA DE DOCUMENTOS TEORICO TECNICOS CUANTOS DE LOS DOCUMENTOS PLANIFICADOS FUERON ELABORADOS POR EL EQUIPO</p> <p><b>Valor Deseable:</b> 2</p> <p><b>Método de Cálculo:</b> SUMATORIA DE DOCUMENTOS TEORICO TECNICOS</p> <p><b>Medio de Verificación:</b> NORMAS LEGALES Y REGISTRO DE LA DIRECCION DEL EAOPIE SOBRE ASESORAMIENTO Y SUPERVISION DE LA TAREA</p> <p><b>Línea de Base:</b> INFORME 2018</p>	
		<p><b>Nombre:</b> CANTIDAD DE ACCIONES DE ASESORAMIENTO ORIENTACION Y SUPERVISION DE LA COORDINACION TECNICA REALIZADAS POR SEDE</p> <p><b>Objetivo:</b> PERMITE MEDIR MEDIANTE LA SUMATORIA LA CANTIDAD DE ACCIONES REALIZADAS DE ASESORAMIENTO ORIENTACION Y SUPERVISION</p> <p><b>Valor Deseable:</b> 100</p> <p><b>Método de Cálculo:</b> SUMATORIA DE ACCIONES REALIZADAS POR SEDE</p> <p><b>Medio de Verificación:</b> NORMAS LEGALES Y REGISTRO DE LA DIRECCION DE EAOPIE SOBRE ASESORAMIENTO Y SUPERVISION DE LA TAREA</p> <p><b>Línea de Base:</b> INFORME 2018</p>	

**DENOMINACIÓN:** EQUIPO DE APOYO Y ORIENTACIÓN PROFESIONAL A LAS INSTITUCIONES EDUCATIVAS

**CODIFICACIÓN PRESUPUESTARIA:** JUR: 9 SA: 02 - PRG 42

**PRESUPUESTO ASIGNADO:** GASTO DE PERSONAL \$ 6.056.167 + OTROS GASTOS \$ 0 = TOTAL \$ 6.056.167

RESUMEN NARRATIVO		INDICADOR	SUPUESTOS
<b>COMPONENTE</b>	4 EQUIPO DE APOYO Y ORIENTACION PROFESIONAL A LAS INSTITUCIONES EDUCATIVAS FORTALECIDO	<p><b>Nombre:</b> CANTIDAD DE ENCUENTROS LOGRADOS ENTRE INSTITUCIONES Y SECTORES EN TODA LA PROVINCIA</p> <p><b>Objetivo:</b> PERMITE MEDIR MEDIANTE LA SUMATORIA DE ENCUENTROS PLANIFICADOS POR EL PROGRAMA CUANTOS FUERON LOGRADOS ENTRE INSTITUCIONES Y SECTORES EN TODA LA PROVINCIA</p> <p><b>Valor Deseable:</b> 250</p> <p><b>Método de Cálculo:</b> SUMATORIA DE LOS ENCUENTROS LOGRADOS ENTRE INSTITUCIONES EDUCATIVAS Y SECTORES INTERVINIENTES</p> <p><b>Medio de Verificación:</b> PLANILLA DE REGISTRO DE DEMANDAS MENSUAL ELABORADA POR LA DIRECCION DEL EQUIPO DE APOYO Y ORIENTACIONES PLANIFICADAS</p> <p><b>Línea de Base:</b> INFORMA 2018</p>	SE RECEPCIONA DE MANERA POSITIVA Y NECESARIA LA CONGRESION DE NORMAS LEGALES DE LA DIRECCION DEL EQUIPO DE APOYO POR PARTE DE AUTORIDADES DEL CPE Y DEL MINISTERIO DE EDUCACION,. LA TAREA DE ASESORAMIENTO Y SUPERVISION SE DEMANDA DE FORMA CRECIENTE ANTE LA COMPLEJIDAD DE LOS ESCENARIOS ACTUALES
		<p><b>Nombre:</b> CANTIDAD DE ACCIONES DE ASESORAMIENTO ORIENTACION Y SUPERVISION DE LA COORDINACION TECNICA REALIZADAS POR LA SEDE</p> <p><b>Objetivo:</b> PERMITE MEDIR MEDIANTE LA SUMATORIA LA CANTIDAD DE ACCIONES REALIZADAS DE ASESORAMIENTO ORIENTACION Y SUPERVISION</p> <p><b>Valor Deseable:</b> 100</p> <p><b>Método de Cálculo:</b> SUMATORIA DE ACCIONES REALIZADAS POR SEDE</p> <p><b>Medio de Verificación:</b> NORMAS LEGALES Y REGISTRO DE LA DIRECCION DE EAOPIE SOBRE ASESORAMIENTO Y SUPERVISION DE LA TAREA</p> <p><b>Línea de Base:</b> INFORME 2018</p>	
	5 MONITOREO Y SEGUIMIENTO DE LAS ACTIVIDADES DEL PROGRAMA REALIZADAS	<p><b>Nombre:</b> PORCENTAJE DE ACTIVIDADES DEL PROGRAMA REALIZADAS</p> <p><b>Objetivo:</b> PERMITE MEDIR EL AVANCE DE ACTIVIDADES PLANIFICADAS POR EL PROGRAMA DE MANERA TAL QUE EL PRINCIPIO DE MEJORA CONTINUA SE APLICA</p> <p><b>Valor Deseable:</b> 100 %</p> <p><b>Método de Cálculo:</b> CANTIDAD DE ACTIVIDADES MONITOREADAS/CANTIDAD DE ACTIVIDADES PLANIFICADAS *100</p> <p><b>Medio de Verificación:</b> INFORMES DE MONITOREO</p> <p><b>Línea de Base:</b> INFORME 2018</p>	SE REALIZAN INFORMES DE MONITOREO Y SEGUIMIENTO

DISTRITO ESCOLAR III - ZAPALA

DENOMINACIÓN: **EQUIPO DE APOYO Y ORIENTACIÓN PROFESIONAL A LAS INSTITUCIONES EDUCATIVAS**

CODIFICACIÓN PRESUPUESTARIA: JUR: 9 SA: 02 - PRG 42

POLÍTICA PÚBLICA:

ODS 4 GARANTIZAR UNA EDUCACION DE CALIDAD INCLUSIVA Y EQUITATIVA Y PROMOVER OPORTUNIDADES DE APRENDIZAJE PERMANENTE PARA TODOS.

ODS 5 ALCANZAR LA IGUALDAD ENTRE LOS GENEROS Y EMPODERAR A TODAS LAS MUJERES Y NIÑAS.

EL PROGRAMA DE APOYO Y ORIENTACION PROFESIONAL A LAS INSTITUCIONES EDUCATIVAS BUSCA CONTRIBUIR A LA MEJORA DE LOS RESULTADOS QUE LAS ESCUELAS PRODUCEN, PROMOVER LA VINCULACION DE LAS ESCUELAS CON LA MATRIZ PRODUCTIVA DE LA COMUNIDAD DONDE ESTAN INSERTAS, ASI COMO FOMENTAR EN ELLAS LA VALORACION DE LOS RASGOS IDENTITARIOS DE LAS COMUNIDADES LOCALES EN LAS CUALES ESTAN SITUADAS, FAVORECER QUE LAS MISMAS SE IMPLIQUEN EN LA DECONSTRUCCION DE MASULINIDADES HEGEMONICAS Y LA CONSTRUCCION DE LA IGUALDAD DE GENERO, PROMOVER LA DEMOCRATIZACION EN EL ACCESO AL CONOCIMIENTO SON TODAS METAS QUE TIENEN POR FINALIDAD ULTIMA APORTAR ACTIVAMENTE A LA CONSTRUCCION DE NUEVAS MANERAS DE EXPERIENCIAR EL EJERCICIO CIUDADANO.

MEMORIA DESCRIPTIVA:

PROGRAMA BAJO LA METODOLOGIA DE PRESUPUESTO ORIENTADO A RESULTADOS

LOS RASGOS DEL TEJIDO SOCIAL ACTUAL RESULTAN EN PARTE DE LAS CONSTRUCCIONES DE LOS DISTINTOS ORGANISMOS E INSTITUCIONES SOCIALES ENTRE LOS CUALES SE ENCONTRARIA EL SISTEMA EDUCATIVO. TENIENDO PRESENTE ESTO A LA VEZ QUE LAS CONDICIONES ACTUALES DEL ESCENARIO EDUCATIVO ATRAVESADO POR FENIMENOS QUE INCIDEN EN SUS PROCESOS DE ENSEÑANZA Y APRENDIZAJE COMO SER, LA VULNERABILIDAD DE NIÑAS Y ADOLESCENTES QUE DERIVA EN SITUACIONES DE EMBARAZO PREOZ, LA PROSTITUCION INFANTIL, LA VIOLENCIA FAMILIAR Y EL ABUSO INFANTO JUVENIL, EL CONSUMO DE ALCOHOL, LOS INTENTOS DE SUICIDIO SE HACE NECESARIO EL ACOMPAÑAMIENTO Y EL APOYO PROFESIONAL A LAS MISMAS, LA ESCUELA ENTENDIDA ASI ES ULNA INSTITUCIONES QUE ESTA ATRAVESADA POR FORTALEZAS Y DEBILIDADES PROPIAS O INTRINSECAS AL DISPOSITIVO ESCOLAR COMO POR FENOMENOS SOCIALES Y SEGUN SEA EL ACOMPAÑAMIENTO Y APOYO PROFESIONAL QUE SE LE BRINDE DISTINTOS SERAN LOS RESULTADOS QUE LAS MISMAS DESARROLLEN EN TERMINOS DE CONCIENCIA DE IGUALDAD DE GENERO, CULTIRA DE LA PAZ Y LA NO VILENCIA, CULTURA Y ESTILO DE VIDA SOSTENIBLE CUIDADO DEL MEDIO AMBIENTE, VALORACION DE LA MATRIZ PRODUCTIVA LOCAL Y DE LOS RASGOS IDENTITARIOS DE SUS PROPIAS COMUNIDADES.

OBJETIVOS:

OBJETIVO PRINCIPAL

PROMOVER LA VINCULACION DE LAS ESCUELAS A LOS RASGOS IDENTITARIOS DE LAS COMUNIDADES EN LAS QUE ESTAN INSERTAS.

OBJETIVOS ESPECIFICOS:

PROMOVER LA ADHERENCIA ESCOLAR

PROMOVER PROYECTOS EDUCATIVOS INSTITUCIONALES QUE PONGAN EN VALOR UNA CULTURA Y ESTILO DE VIDA SOSTENIBLE

FAVORECER PROYECTOS EDUCATIVOS INSTITUCIONALES QUE JERARQUICEN EL EMPLEO AUTONOMO VINCULADO A LA MATRIZ PRODUCTIVA LOCAL.

FOMENTAR EL DESARROLLO Y FORTALECIMIENTO DE FACTORES DE RIESGO ASOCIADOS A TENTATIVAS DE SUICIDIO PONIENDO ENFASIS EN LA INCLUSION SOCIAL DESDE LA PERSPECTIVA EDUCATIVA

FAVORECER PRACTICAS EDUCATIVAS QUE ACENTUEN LA IGUALDAD DE GENERO.

**DENOMINACIÓN:** EQUIPO DE APOYO Y ORIENTACIÓN PROFESIONAL A LAS INSTITUCIONES EDUCATIVAS

**CODIFICACIÓN PRESUPUESTARIA:** JUR: 9 SA: 02 - PRG 42

**PRESUPUESTO ASIGNADO:** GASTO DE PERSONAL \$ 5.536.533 + OTROS GASTOS \$ 0 = TOTAL \$ 5.536.533

RESUMEN NARRATIVO		INDICADOR	SUPUESTOS
FIN	1	MEJORAR LA ADHERENCIA ESCOLAR PROMOVER UNA CULTURA Y ESTILOS DE VIDA SOSTENIBLES PROMOVER UNA VISION POSITIVA DEL EMPLEO AUTONOMO Y REGIONAL FAVORECER PROCESOS DE ENSEÑANZA INCLUSIVOS PROMOVER LA IGUALDAD DE GENERO Y UNA CULTURA DE PAZ Y NO VIOLENCIA PROMOVER EL RESPETO POR TODA DIVERSIDAD: DISCAPACIDAD COMUNIDADES ORIGINARIAS ETC FOMENTAR EL DESARROLLO Y FORTALECIMIENTO DE FACTORES PROTECTORES EN LA COMUNIDAD EDUCATIVA PROMOVER LA REDUCCION DE FACTORES DE RIESGO ASOCIADOS A TENTATIVAS DE SUICIDIO FAVORECIENDO LA INCLUSION SOCIAL	
	1	<b>Nombre:</b> NIVEL DE SATISFACCION DEL SERVICIO BRINDADO POR EL PROGRAMA  <b>Objetivo:</b> MEDIR LA CALIDAD DE LOS SERVICIOS QUE SE BRINDAN EN EL PROGRAMA  <b>Valor Deseable:</b> 100  <b>Método de Cálculo:</b> ENCUESTA  <b>Medio de Verificación:</b> ENCUESTA DE SATISFACCION  <b>Línea de Base:</b> EN CONSTRUCCION	FALTA O DEMORA EN LA EROGACION DE FONDOS BAJA ADHERENCIA A LOS PROPOSITOS Y FINES PROPUESTOS POR PARTE DEL RECURSO HUMANO RESISTENCIA DE LOS AGENTES INSTITUCIONALES
COMPONENTE	1	DISPOSITIVOS FOCALIZADOS EN LAS INSTITUCIONES ESCOLARES IMPLEMENTADOS PARA EL ABORDAJE DE SITUACIONES PROBLEMATICAS	
		<b>Nombre:</b> CANTIDAD DE INTERVENCIONES POR ASESORAMIENTO Y ORIENTACION PUNTUAL A LAS ESCUELAS  <b>Objetivo:</b> PERMITE MEDIR A TRVEZ DE LA SUMATORIA DE INTERVENCIONES POR ASESORAMIENTO Y ORIENTACION PUNTUAL  <b>Valor Deseable:</b> 250  <b>Método de Cálculo:</b> SUMATORIA DE ACCIONES REALIZADAS EN EL AÑO  <b>Medio de Verificación:</b> PLAMILLA DE REGISTRO DE DEMANDAS PDR MENSUAL  <b>Línea de Base:</b> INFORME 2018	EL PROGRAMA INSTITUCIONARA Y SE DIMENSIONARA DE MANERA ADECUADA PARA INCREMENTAR EL NUMERO DE INTERVENCIONES LAS INSTITUCIONES SERAN RECEPTIVAS A ESTOS DISPOSITIVOS
	<b>Nombre:</b> CANTIDAD DE INTERVENCIONES DE PROCESO A PARTIR DE DEMANDAS REALIZADAS POR LAS ESCUELAS EN TODA LA PROVINCIA  <b>Objetivo:</b> PERMITE MEDIR MEDIANTE LA SUMATORIA DE DEMANDAS REALIZADAS POR LAS ESCUELAS CUALES SON AQUELLA DE PROCESO  <b>Valor Deseable:</b> 320  <b>Método de Cálculo:</b> SUMATORIA DE DEMANDAS POR INSTITUCIONES EDUCATIVAS Y PROBLEMÁTICA  <b>Medio de Verificación:</b> PLANILLA DE REGISTRO DE DEMANDAS PRO MENSUAL ELABORADAS POR LA DIRECCION  <b>Línea de Base:</b> INFORME 2018		

**DENOMINACIÓN:** EQUIPO DE APOYO Y ORIENTACIÓN PROFESIONAL A LAS INSTITUCIONES EDUCATIVAS

**CODIFICACIÓN PRESUPUESTARIA:** JUR: 9 SA: 02 - PRG 42

**PRESUPUESTO ASIGNADO:** GASTO DE PERSONAL \$ 5.536.533 + OTROS GASTOS \$ 0 = TOTAL \$ 5.536.533

RESUMEN NARRATIVO		INDICADOR	SUPUESTOS
COMPONENTE	1	<p>DISPOSITIVOS FOCALIZADOS EN LAS INSTITUCIONES ESCOLARES IMPLEMENTADOS PARA EL ABORDAJE DE SITUACIONES PROBLEMÁTICAS</p> <p><b>Nombre:</b> CANTIDAD DE SITUACIONES DISRUPTIVAS ATENDIDAS</p> <p><b>Objetivo:</b> PERMITE MEDIR MEDIANTE LA SUMATORIA POR INSTITUCION EDUCATIVA CUALES FUERON LAS SITUACIONES DISRUPTIVAS ATENDIDAS POR EL PROGRAMA</p> <p><b>Valor Deseable:</b> 45</p> <p><b>Método de Cálculo:</b> SUMATORIA DE SITUACIONES DISRUPTIVAS ATENDIDAS</p> <p><b>Medio de Verificación:</b> PLANILLA DE REGISTRO DE DEMANDAS MENSUAL ELABORADAS POR EL EQUIPO</p> <p><b>Línea de Base:</b> INFORME 2018</p>	EL PROGRAMA INSTITUCIONARA Y SE DIMENSIONARA DE MANERA ADECUADA PARA INCREMENTAR EL NUMERO DE INTERVENCIONES LAS INSTITUCIONES SERAN RECEPTIVAS A ESTOS DISPOSITIVOS
	2	<p>DISPOSITIVOS DE ACCION GRUPAL DISEÑADOS IMPLEMENTADOS Y EVALUADOS SOBRE PROBLEMATICAS COMUNES A LAS INSTITUCIONES EDUCATIVAS DE LA PROVINCIA</p> <p><b>Nombre:</b> CANTIDAD DE DISPOSITIVOS DE ACCION GRUPAL DESARROLLADOS POR NIVEL Y MODALIDAD POR PLANES DE TRABAJO Y TEMATICA</p> <p><b>Objetivo:</b> PERMITE MEDIR MEDIANTE LA SUMATORIA DE DISPOSITIVOS DE ACCIONES GRUPAL POR NIVEL Y MODALIDAD POR PLANES DE TRABAJO Y TEMATICA</p> <p><b>Valor Deseable:</b> 40</p> <p><b>Método de Cálculo:</b> SUMATORIA DE DISPOSITIVOS GRUPALES DESARROLLADOS</p> <p><b>Medio de Verificación:</b> PLANILLA DE REGISTRO DE DEMANDAS MENSUAL ELABORADAS POR LA DIRECCION DEL EQUIPO DE APOYO Y ORIENTACION</p> <p><b>Línea de Base:</b> INFORME 2018</p>	EL PROGRAMA DIMENSIONARA LAS PROPUESTAS DEL EQUIPO DE APOYO DE MANERA ADECUADA LAS INSTITUCIONES ESCOLARES ASISTEN A LAS ACCIONES GRUPALES PROPUESTAS

**DENOMINACIÓN:** EQUIPO DE APOYO Y ORIENTACIÓN PROFESIONAL A LAS INSTITUCIONES EDUCATIVAS

**CODIFICACIÓN PRESUPUESTARIA:** JUR: 9 SA: 02 - PRG 42

**PRESUPUESTO ASIGNADO:** GASTO DE PERSONAL \$ 5.536.533 + OTROS GASTOS \$ 0 = TOTAL \$ 5.536.533

RESUMEN NARRATIVO		INDICADOR	SUPUESTOS
<b>C O M P O N E N T E</b>	3 ACCIONES DESARROLLADAS INTERINSTITUCIONALMENTE CON ORGANISMOS DEL ESTADO PRIVADOS Y DE LA SOCIEDAD CIVIL	<p><b>Nombre:</b> CANTIDAD DE NORMAS LEGALES QUE DEN CUENTA DE LA EXISTENCIA DEL HACER TECNICO Y DE LA DIMENSION ADMINISTRATIVA DEL EQUIPO</p> <p><b>Objetivo:</b> PERMITE MEDIR CUANTAS DISPOSICIONES Y RESOLUCIONES EN EL CPE SE LOGRAN DICTAR CON EL FIN DE PONER EN VALOR LEGAL LA TAREA</p> <p><b>Valor Deseable:</b> 2</p> <p><b>Método de Cálculo:</b> SUMATORIA DE DISPOSICIONES Y RESOLUCIONES REALIZADAS EN EL AÑO</p> <p><b>Medio de Verificación:</b> NORMAS LEGALES Y REGISTRO DE LA DIRECCION DEL EAOPIE SOBRE ASESORAMIENTO Y SUPERVISION DE LA TAREA</p> <p><b>Línea de Base:</b> INFORMA 2018</p>	LOS ORGANISMOS DEL ESTADO PRIVADOS Y DE LA SOCIEDAD CIVIL SIGNIFICAN POSITIVAMENTE LAS ACCIONES DE ARTICULACION INTERSECTORIALES PROPUESTAS EL TIEMPO DE TRABAJO TERRITORIALIZADO PERMITE ESTABILIZAR ESTOS ENCUENTROS
		<p><b>Nombre:</b> CANTIDAD DE DOCUMENTOS TEORICO TECNICOS ELABORADOS POR PROFESIONALES DEL EAOPIE</p> <p><b>Objetivo:</b> PERMITE MEDIR MEDIANTE LA SUMATORIA DE DOCUMENTOS TEORICO TECNICOS CUANTOS DE LOS DOCUMENTOS PLANIFICADOS FUERON ELABORADOS</p> <p><b>Valor Deseable:</b> 3</p> <p><b>Método de Cálculo:</b> SUMATORIA DE DOCUMENTOS TEORICO TECNICOS</p> <p><b>Medio de Verificación:</b> NORMAS LEGALES Y REGISTRO EN LA DIRECCION DE EAOPIE SOBRE ASESORAMIENTO Y SUPERVISION DE LA TAREA</p> <p><b>Línea de Base:</b> INFORME 2018</p>	
		<p><b>Nombre:</b> CANTIDAD DE ACCIONES DE ASESORAMIENTO ORIENTACION Y SUPERVISION DE LA COORDINACIONES TECNICA REALIZADAS POR SEDE</p> <p><b>Objetivo:</b> PERMITE MEDIR MEDIANTE LA SUMATORIA LA CANTIDAD DE ACCIONES REALIZADAS DE ASESORAMIENTO ORIENTACION Y SUPERVISION</p> <p><b>Valor Deseable:</b> 100</p> <p><b>Método de Cálculo:</b> SUMATORIA DE ACCIONES REALIZADAS POR SEDE</p> <p><b>Medio de Verificación:</b> NORMAS LEGALES Y REGISTRO DE LA DIRECCION DE EAOPIE SOBRE ASESORAMIENTO Y SUPERVISION DE LA TAREA</p> <p><b>Línea de Base:</b> INFORMA 2018</p>	

**DENOMINACIÓN:** EQUIPO DE APOYO Y ORIENTACIÓN PROFESIONAL A LAS INSTITUCIONES EDUCATIVAS

**CODIFICACIÓN PRESUPUESTARIA:** JUR: 9 SA: 02 - PRG 42

**PRESUPUESTO ASIGNADO:** GASTO DE PERSONAL \$ 5.536.533 + OTROS GASTOS \$ 0 = TOTAL \$ 5.536.533

RESUMEN NARRATIVO		INDICADOR	SUPUESTOS
C O M P O N E N T E	4 EQUIPO DE APOYO Y ORIENTACION PROFESIONA FORTALECIDO	<p><b>Nombre:</b> CANTIDAD DE ENCUENTROS LOGRADOS ENTRE INSTITUCIONES Y ENTRE SECOTRES EN TODA LA PROVINCIA</p> <p><b>Objetivo:</b> PERMITE MEDIR MEDIANTE LA SUMATORIA DE ENCUENTROS PLANIFICADOS POR EL PROGRAMA LO QUE FUERON LOGRADOS ENTRE INSTITUCIONES Y SECTORES DE LA PROVINCIA</p> <p><b>Valor Deseable:</b> 250</p> <p><b>Método de Cálculo:</b> SUMATORIA DE ENCUENTROS LOGRADOS ENTRE INSTITUCIONES EDUCATIVAS Y SECTORES INTERVINIENTES</p> <p><b>Medio de Verificación:</b> PLANILLA DE REGISTRO DE DEMANDAS MENSAUL ELABORADAS POR LA DIRECCIÓN DEL EQUIPO DE APOYO Y ORIENTACIONES</p> <p><b>Línea de Base:</b> INFORME 2018</p>	SE RECEPCIONA DE MANERA POSITIVA Y NECESARIA LA CONGRESION DE NORMAS LEGALES DE LA DIRECCION DEL EQUIPO POR PARTE DE AUTORIDADES DEL CPE ASU COMO DEL MINISTERIO DE EDUCACION LA TAREA DE ASESORAMIENTO Y SUPERVISION SE DEMANDA DE FORMA CRECIENTE
		<p><b>Nombre:</b> CANTIDAD DE ACCIONES DE ASESORAMIENTO ORIENTACION Y SUPERVISION DE LA COORDINACION TECNICA REALIZADAS POR SEDE</p> <p><b>Objetivo:</b> PERMITE MEDIR MEDIANTE LA SUMATORIA DE LA CANTIDAD DE ACCIONES REALIZADAS DE ASESORAMIENTO ORIENTACION Y SUPERVISION</p> <p><b>Valor Deseable:</b> 150</p> <p><b>Método de Cálculo:</b> SUMATORIA DE ACCIONES REALIZADAS POR SEDE</p> <p><b>Medio de Verificación:</b> NORMAS LEGALES Y REGISTRO DE LA DIRECCION DE EAOPIE SOBRE ASESORAMIENTO Y SUPERVISION DE LA TAREA</p> <p><b>Línea de Base:</b> INFORME 2018</p>	
	5 MONITOREO Y SEGUIMIENTO DE LAS ACTIVIDADES DEL PROGRAMA	<p><b>Nombre:</b> PORCENTAJE DE ACTIVIDADES DEL PROGRAMA REALIZADAS</p> <p><b>Objetivo:</b> PERMITE MEDIR EL AVANCE DE ACTIVIDADES PLANIFICADAS POR EL PROGRAMA DE MANERA TAL QUE EL PRINCIPIO DE MEJORA CONTINUA SE APLICA</p> <p><b>Valor Deseable:</b> 100%</p> <p><b>Método de Cálculo:</b> CANTIDAD DE ACTIVIDADES MONITOREADAS CANTIDA DE ACTIVIDADES PLANIFICADAS 100*</p> <p><b>Medio de Verificación:</b> INFORMES DE MONITOREO</p> <p><b>Línea de Base:</b> INFORMES 2018</p>	SE REALIZAN LOS INFORMES DE MONITOREO Y SEGUIMIENTO CORRESPONDIENTES



DISTRITO ESCOLAR V - CHOS MALAL

DENOMINACIÓN: **EQUIPO DE APOYO Y ORIENTACIÓN PROFESIONAL A LAS INSTITUCIONES EDUCATIVAS**

CODIFICACIÓN PRESUPUESTARIA: JUR: 9 SA: 02 - PRG 42

POLÍTICA PÚBLICA:

ODS4 GARANTIZAR UNA EDUCACION DE CALIDAD INCLUSIVA Y EQUITATIVA Y PROMOVER OPORTUNIDADES DE APRENDIZAJE PERMANENTE PARA TODOS.

ODS5 ALCANZAR LA IGUALDAD ENTRE LOS GENEROS Y EMPODERAR A TODAS LAS MUJERES Y NIÑAS.

EL PROGRAMA DE APOYO Y ORIENTACION PROFESIONAL A LAS INSTITUCIONES EDUCATIVAS BUSCA CONTRIBUIR A LA MEJORA DE LOS RESULTADOS QUE LAS ESCUELAS PRODUCEN PROMOVER LA VINCULACION DE LAS ESCUELAS CON LA MATRIZ PRODUCTIVA DE LA COMUNIDAD DONDE ESTAN INSERTAS, ASI COMO FOMENTAR EN ELLAS LA VALORACION DE LOS RASGOS IDENTITARIOS DE LAS COMUNIDADES LOCALES EN LAS CUALES ESTAN SITUADAS. FAVORECER QUE LAS MISMAS SE IMPLIQUEN EN LA DECONSTRUCCION DE MASCULINIDADES HEGEMONICAS Y LA CONSTRUCCION DE LA IGUALDAD DE GENERO, PROMOVER LA DEMOCRATIZACION EN EL ACCESO AL CONOCIMIENTO SON TODAS METAS QUE TIENEN POR FINALIDAD ULTIMA APORTAR ACTIVAMENTE A LA CONSTRUCCION DE NUEVAS MANERAS DE EXPERIENCIAR EL EJERCICIO CIUDADANO.

MEMORIA DESCRIPTIVA:

PROGRAMA BAJO LA METODOLOGIA DE PRESUPUESTO ORIENTADO A RESULTADOS.

LOS RASGOS DEL TEJIDO SOCIAL ACTUAL RESULTAN EN PARTE DE LAS CONSTRUCCIONES DE LOS DISTINTOS ORGANISMOS E INSTITUCIONES SOCIALES ENTRE LOS CUALES SE ENCONTRARIA EL SISTEMA EDUCATIVO. TENIENDO PRESENTE ESTO A LA VEZ QUE LAS CONDICIONES ACTUALES DEL ESCENARIO EDUCATIVO ATRAVESADO POR FENOMENOS QUE INCIDEN EN SUS PROCESOS DE ENSEÑANZA Y APRENDIZAJE COMO SER LA VULNERABILIDAD DE NIÑAS Y ADOLESCENTES QUE DERIVA EN SITUACIONES DE EMBARAZO PRECOZ, LA PROSTITUCION Y PORNOGRAFIA INFANTIL, LA VIOLENCIA FAMILIAS Y EL ABUSO INFANTO JUVENIL, EL CONSUMO DE ALCOHOL, LOS INTENTOS DE SUICIDIO, SE HACE NECESARIO EL ACOMPAÑAMIENTO Y EL APOYO PROFESIONAL A LAS MISMAS. LA ESCUELA ENTENDIDA ASIM ES UNA INSTITUCIÓN QUE ESTÁ ATRAVESADA POR FORTALEZAS Y DEBILIDADES PROPUES O INTRINSECAS AL DISPOSITIVO ESCOLAR COMO POR FENOMENOS SOCIALES Y SEGÚN SEA EL ACOMPAÑAMIENTO Y APOYO PROFESIONAL QUE SE LE BRINDE DISTINTOS SERÁN LOS RESULTADOS QUE LAS MISMAS DESARROLLEN EN TERMINOS DE CONCIENCIA DE IGUALDAD DE GENERO, CULTURA DE LA PAZ Y LA NO VIOLENCIA, CULTURA Y ESTILO DE VIDA SOSTENIBLE, CUIDADO DEL MEDIO AMBIENTE, VALORACION DE LA MATRIZ PRODUCTIVA LOCAL Y DE LOS RASGOS IDENTITARIOS DE SUS PROPIAS COMUNIDADES.

OBJETIVOS:

OBJETIVO PRINCIPAL

PROMOVER LA VINCULACION DE LAS ESCUELAS A LOS RASGOS IDENTITARIOS DE LAS COMUNIDADES EN LAS QUE ESTAN INSERTAS.

OBJETIVOS ESPECIFICOS

PROMOVER LA ADHERENCIA ESCOLAR.

PROMOVER PROYECTOS EDUCATIVOS INSTITUCIONALES QUE PONGAN EN VALOR UNA CULTURA Y ESTILO DE VISA SOSTENIBLE.

FAVORECER PROYECTOS EDUCATIVOS INSTITUCIONALES QUE JERARQUICEN EL EMPLEO AUTONOMO VINCULADO A LA MATRIZ PRODUCTIVA LOCAL

PROMOVER PROCESOS DE ENSEÑANZA INCLUSIVOS CON TODAS LAS DIVERSIDADES

FOMENTAR EL DESARROLLO Y FORTALECIMIENTO DE FACTORES PROTECTORES EN LA COMUNIDAD EDUCATIVA.

PROMOVER LA REDUCCIÓN DE FACTORES DE RIESGO ASOCIADOS A TENTATIVAS DE SUICIDIO PONIENDO ENFASIS EN LA INCLUSION SOCIAL DESDE LA PERSPECTIVA EDUCATIVA.

FAVORECER PRACTICAS EDUCATIVAS QUE ACENTUEN LA IGUALDAD DE GENERO.

**DENOMINACIÓN:** EQUIPO DE APOYO Y ORIENTACIÓN PROFESIONAL A LAS INSTITUCIONES EDUCATIVAS

**CODIFICACIÓN PRESUPUESTARIA:** JUR: 9 SA: 02 - PRG 42

**PRESUPUESTO ASIGNADO:** GASTO DE PERSONAL \$ 5.964.467 + OTROS GASTOS \$ 0 = TOTAL \$ 5.964.467

RESUMEN NARRATIVO		INDICADOR	SUPUESTOS	
<b>FIN</b>	1	<p>MEJORAR LA ADHERENCIA ESCOLAR</p> <p>PROMOVER UNA CULTURA Y ESTILOS DE VIDA SOSTENIBLES</p> <p>PROMOVER UNA VISION POSITIVA DEL EMPLEO AUTONOMO Y REGIONAL</p> <p>FAVORECER PROCESOS DE ENSEÑANZA INCLUSIVOS</p> <p>PROMOVER LA IGUALDAD DE GENERO Y UNA CULTURA DE PAZ Y NO VIOLENCIA</p> <p>PROMOVER EL RESPETO A TODA DIVERSIDAD: DISCAPACIDAD COMUNIDADES ORIGINARIAS ETC.</p> <p>FOMENTAR EL DESARROLLO Y FORTALECIMIENTO DE FACTORES PROTECTORES EN LA COMUNIDAD EDUCATIVA</p> <p>PROMOVER LA REDUCCION DE FACTORES DE RIESGO ASOCIADOS A TENTATIVAS DE SUICIDIO FAVORECIENDO AL INCLUSION SOCIAL</p>		
	<b>PROPOSITO</b>	1	<p><b>Nombre:</b> NIVEL DE SATISFACCION DEL SERVICIO BRINDADO POR EL PROGRAMA</p> <p><b>Objetivo:</b> MEDIR LA CALIDAD DE LOS SERVICIOS QUE SE BRINDAN DESDE EL PROGRAMA</p> <p><b>Valor Deseable:</b> 100</p> <p><b>Método de Cálculo:</b> ENCUESTA</p> <p><b>Medio de Verificación:</b> ENCUESTA DE SATISFACCION</p> <p><b>Línea de Base:</b> EN CONSTRUCCION</p>	<p>FALTA O RETRASO EN LA EROGACION DE FONDOS</p> <p>BAJA ADHERENCIA DE LOS PROPOSITOS Y FINES DELIMITADOS DEL RECURSO HUMANO</p> <p>RESISTENCIA DE LOS AGENTES INSTITUCIONALES</p>
		<b>COMPONENTE</b>	1	<p><b>Nombre:</b> CANTIDAD DE INTERVENCIONES POR ASESORAMIENTO PUNTUAL A LAS ESCUELAS</p> <p><b>Objetivo:</b> PERMITE MEDIR A TRAVEZ DE LA SUMATORIA DE INTERVENCIONES POR ASESORAMIENTO Y ORIENTACION PUNTUAL</p> <p><b>Valor Deseable:</b> 250</p> <p><b>Método de Cálculo:</b> SUMATORIA DE ACCIONES REALIZADAS EN EL AÑO</p> <p><b>Medio de Verificación:</b> PLANILLA DE REGISTRO DE DEMANDAS MENSUAL PDR</p> <p><b>Línea de Base:</b> INFORME 2018</p>
<p><b>Nombre:</b> CANTIDAD DE INTERVENCIONES DE PROCESO A PARTIR DE DEMANDAS REALIZADAS POR LAS ESCUELAS EN TODA LA PROVINCIA</p> <p><b>Objetivo:</b> PERMITE MEDIR MEDIANTE LA SUMATORIA DE DEMANDAS REALIZADAS POR LAS INSTITUCIONES EDUCATIVAS AQUELLA DE PROCESO</p> <p><b>Valor Deseable:</b> 320</p> <p><b>Método de Cálculo:</b> SUMATORIA DE DEMANDAS POR INSTITUCIONES EDUCATIVAS Y PROBLEMATICAS</p> <p><b>Medio de Verificación:</b> PLANILLA DE REGISTRO DE DEMANDAS PDR MENSUAL</p> <p><b>Línea de Base:</b> INFORME 2018</p>				

**DENOMINACIÓN:** EQUIPO DE APOYO Y ORIENTACIÓN PROFESIONAL A LAS INSTITUCIONES EDUCATIVAS

**CODIFICACIÓN PRESUPUESTARIA:** JUR: 9 SA: 02 - PRG 42

**PRESUPUESTO ASIGNADO:** GASTO DE PERSONAL \$ 5.964.467 + OTROS GASTOS \$ 0 = TOTAL \$ 5.964.467

RESUMEN NARRATIVO		INDICADOR	SUPUESTOS
<b>COMPONENTE</b>	1	<p>DISPOSITIVOS FOCALIZADOS EN LAS INSTITUCIONES ESCOLARES IMPLEMENTADOS PARA EL ABORDAJE DE SITUACIONES PROBLEMATICAS</p> <p><b>Nombre:</b> CANTIDAD DE SITUACIONES DISRUPTIVAS ATENDIDAS</p> <p><b>Objetivo:</b> PERMITE MEDIR MEDIANTE ALA SUMATORIA POR INSTITUCIONES EDUCATIVA CUALES FUERON LAS SITUACIONES DISRUPTIVAS ATENDIDAS POR EL PROGRAMA</p> <p><b>Valor Deseable:</b> 45</p> <p><b>Método de Cálculo:</b> SUMATORIA DE SITUACIONES DISRUPTIVAS ATENDIDAS</p> <p><b>Medio de Verificación:</b> PLANILLA DE REGISTRO DE DEMANDAS PRD MENSUAL</p> <p><b>Línea de Base:</b> INFORME 2018</p>	EL PROGRAMA INSTITUCIONARA Y SE DIMENSAIONARA DE MANERA ADECUADA PARA INCREMENTAR EL NUMERO DE INTERVENCIONES LAS INSTITUCIONES SERAN RECEPTIVAS A ESTOS DISPOSITIVOS
	2	<p>DISPOSITIVOS DE ACCION GRUPAL DISEÑADOS IMPLEMENTADOS Y EVALUADSO SOBRE PROBLEMATICAS COMUNES A LAS INSTITUCIONES EDUCATIVAS DE LA PROVINCIA</p> <p><b>Nombre:</b> CANTIDAD DE DISPOSITIVOS DE ACCION GRUPAL DESARROLLADOS POR NIVEL Y MODALIDAD POR PLANES DE TRABAJO Y TEMATICA</p> <p><b>Objetivo:</b> PERMITE MEDIR MEDIANTE LA SUMATORIA DE DISPOSITIVOS DE ACCION GRUPAL POR NIVEL Y MODALIDAD POR PLANES DE TRABAJO Y POR TEMATICA</p> <p><b>Valor Deseable:</b> 40</p> <p><b>Método de Cálculo:</b> SUMATORIA DE DISPOSITIVOS GRUPALES DESARROLLADOS</p> <p><b>Medio de Verificación:</b> PLANILLA DE REGISTRO DE DEMANDAS MENSUAL ELABORADAS POR LA DIRECCION DEL EQUIPO DE APOYO Y ORIENTACION</p> <p><b>Línea de Base:</b> INFORME 2018</p>	EL PROGRAMA INSTITUCIONARA DIMENSIONARA PROPUESTAS DEL EQUIPO DE APOYO DE MANERA ADECUADA LAS INSTITUCIONES ESCOLARES ASISTEN A LAS ACCIONES GRUPALES PROPUESTAS SE RECONOCE EL VALOR PREVENTIVO DE LOS DISPOSITIVOS DE ACCION GRUPAL

**DENOMINACIÓN:** EQUIPO DE APOYO Y ORIENTACIÓN PROFESIONAL A LAS INSTITUCIONES EDUCATIVAS

**CODIFICACIÓN PRESUPUESTARIA:** JUR: 9 SA: 02 - PRG 42

**PRESUPUESTO ASIGNADO:** GASTO DE PERSONAL \$ 5.964.467 + OTROS GASTOS \$ 0 = TOTAL \$ 5.964.467

RESUMEN NARRATIVO		INDICADOR	SUPUESTOS
C O M P O N E N T E	3 ACCIONES DESARROLLADAS INTERINSTITUCIONALMENTE CON ORGANISMOS DEL ESTADO PRIVADOS Y DE LA SOCIEDAD CIVIL	<p><b>Nombre:</b> CANTIDAD DE NORMAS LEGALES QUE DEN CUENTA DE LA EXISTENCIA DEL HACER TECNICO Y DE LA DIMENSION ADMINISTRATIVA DEL EQUIPO</p> <p><b>Objetivo:</b> PERMITE MEDIR CUANTAS DISPOSICIONES Y RESOLUCIONES EN EL CPE SE LOGRAN DICTAR CON EL FIN DE PONER EN VALOR LEGAL LA TAREA</p> <p><b>Valor Deseable:</b> 2</p> <p><b>Método de Cálculo:</b> SUMATORIA DE DISPOSICIONES Y RESOLUCIONES REALIZADAS EN EL AÑO</p> <p><b>Medio de Verificación:</b> NORMAS LEGALES Y REGISTRO DE LA DIRECCION DEL EAOPIE SOBRE ASESORAMIENTO Y SUPERVISION DE LA TAREA</p> <p><b>Línea de Base:</b> INFORME 2018</p>	LOS ORGANISMOS DEL ESTADO PRIVADOS Y DE LA SOCIEDAD CIVIL SIGNIFICAN POSITIVAMENTE LAS ACCIONES DE ARTICULACION INTERSECTORIALES PROPUESTAS EL TIEMPO DE TRABAJO TERRITORIALIZADO PERMITE ESTABILIZAR ENCUENTROS
		<p><b>Nombre:</b> CANTIDAD DE DOCUMENTOS TEORICO TECNICOS ELABORADOS POR PROFESIONALES DEL EAOPIE</p> <p><b>Objetivo:</b> PERMITE MEDIR MEDIANTE LA SUMATORIA DE DOCUMENTOS TEORICO TECNICOS CUANTOS DE LOS DOCUMENTOS PLANIFICADOS FUERON ELABORADOS</p> <p><b>Valor Deseable:</b> 3</p> <p><b>Método de Cálculo:</b> SUMATORIA DE DOCUMENTOS TEORICO TECNICAS</p> <p><b>Medio de Verificación:</b> NORMAS LEGALES Y REGISTRO DE LA DIRECCION DEL EAOPIE SOBRE ASESORAMIENTO Y SUPERVISION DE LA TAREA</p> <p><b>Línea de Base:</b> INFORME 2018</p>	
		<p><b>Nombre:</b> CANTIDAD DE ACCIONES DE ASESOTAMEINTO Y ORIENTACION Y SUPERVISION DE LA COORDINACION TECNICA REALIZADAS POR SEDE</p> <p><b>Objetivo:</b> PERMITE MEDIR MEDIANTE LA SUMATORIA LA CANTIDAD DE ACCIONES REALIZADAS DE ASESORAMIENTO ORIENTACION Y SUPERVISION</p> <p><b>Valor Deseable:</b> 100</p> <p><b>Método de Cálculo:</b> SUMATORIA DE ACCIONES REALIZADAS POR SEDE</p> <p><b>Medio de Verificación:</b> NORMAS LEGALES Y REGISTRO DE LA DIRECCION DEL EAOPIE SOBRE ASESORAMIENTO Y SUPERVISION DE LA TAREA</p> <p><b>Línea de Base:</b> INFORME 2018</p>	

**DENOMINACIÓN:** EQUIPO DE APOYO Y ORIENTACIÓN PROFESIONAL A LAS INSTITUCIONES EDUCATIVAS

**CODIFICACIÓN PRESUPUESTARIA:** JUR: 9 SA: 02 - PRG 42

**PRESUPUESTO ASIGNADO:** GASTO DE PERSONAL \$ 5.964.467 + OTROS GASTOS \$ 0 = TOTAL \$ 5.964.467

RESUMEN NARRATIVO		INDICADOR	SUPUESTOS
COMPONENTE	4 EQUIPO DE APOYO Y ORIENTACION PROFESIONAL FORTALECIDO	<p><b>Nombre:</b> CANTIDAD DE ENCUENTROS LOGRADOS ENTRE INSTITUCIONES Y ENTRE SECTORES EN TODA LA PROVINCIA</p> <p><b>Objetivo:</b> PERMITE MEDIR MEDIANTE LA SUMATORIA DE ENCUENTROS PLANIFICADOS POR EL PROGRAMA LOS LOGRADOS ENTRE LAS INSTITUCIONES Y LAS INSTITUCIONES DEL SECTOR</p> <p><b>Valor Deseable:</b> 250</p> <p><b>Método de Cálculo:</b> SUMATORIA DE ENCUENTROS LOGRADOS ENTRE INSTITUCIONES EDUCATIVAS Y SECTORES INTERVINIENTES</p> <p><b>Medio de Verificación:</b> PLANILLA DE REGISTRO DE DEMANDAS MENSUAL ELABORADAS POR LA DIRECCION DEL EAOPIE</p> <p><b>Línea de Base:</b> INFORME 2018</p>	SE RECEPCIONA DE MANERA POSITIVA Y NECESARIA LA CONGRESION DE NORMAS LEGALES DE LA DIRECCION DEL EQUIPO DE APOYO POR PARTE DE AUTORIDADES DEL CPE Y MINISTERIO DE EDUCACION LA TAREA DE ASESORAMIENTO Y SUPERVISION SE DEMANDA DE FORMA CRECIENTE
		<p><b>Nombre:</b> CANTIDAD DE ACCIONES DE ASESORAMIENTO ORIENTACION Y SUPERVISION DE LA COORDINACION TECNICA REALIZADAS POR SEDE</p> <p><b>Objetivo:</b> PERMITE MEDIR MEDIANTE LA SUMATORIA LA CANTIDAD DE ACCIONES REALIZADAS DE ASESORAMIENTO ORIENTACION Y SUPERVISION</p> <p><b>Valor Deseable:</b> 100</p> <p><b>Método de Cálculo:</b> SUMATORIA DE ACCIONES REALIZADAS POR SEDE</p> <p><b>Medio de Verificación:</b> NORMAS LEGALES Y REGISTRO DE LA DIRECCION DE EAOPIE SOBRE ASESORAMIENTO Y SUPERVISION DE LA TAREA</p> <p><b>Línea de Base:</b> INFORM2 2018</p>	
5	MONITOREO Y SEGUIMIENTO DE LAS ACTIVIDADES DEL PROGRAMA	<p><b>Nombre:</b> PORCENTAJE DE ACTIVIDADES DESARROLLADAS POR EL PROGRAMA</p> <p><b>Objetivo:</b> PERMITE MEDIR EL AVANCE DE ACTIVIDADES PLANIFICADAS POR EL PROGRAMA DE MANERA TAL QUE EL PRINCIPIO DE MEJORA CONTINUA SE APLICA</p> <p><b>Valor Deseable:</b> 100%</p> <p><b>Método de Cálculo:</b> CANTIDAD DE ACTIVIDADES MONITOREADAS/CANTIDAD DE ACTIVIDADES PLANIFICADAS</p> <p><b>Medio de Verificación:</b> INFORMES DE MONITOREO</p> <p><b>Línea de Base:</b> INFORME 2018</p>	SE REALIZAN LOS INFORMES DE MONITOREO Y SEGUIMIENTO CORRESPONDIENTES

DISTRITO ESCOLAR VI - CENTENARIO

DENOMINACIÓN: **EQUIPO DE APOYO Y ORIENTACIÓN PROFESIONAL A LAS INSTITUCIONES EDUCATIVAS**

CODIFICACIÓN PRESUPUESTARIA: JUR: 9 SA: 02 - PRG 42

POLÍTICA PÚBLICA:

ODS 4 GARANTIZAR UNA EDUCACION DE CALIDAD INCLUSIVA Y EQUITATIVA Y PROMOVER OPORTUNIDADES DE APRENDIZAJE PERMANENTE PARA TODOS.

ODS 5 ALCANZAR LA IGUALDAD ENTRE LOS GÉNEROS Y EMPODERAR A TODAS LAS MUJERES Y NIÑAS.

EL PROGRAMA DE APOYO Y ORIENTACION PROFESIONAL A LAS INSTITUCIONES EDUCATIVAS BUSCA CONTRIBUIR A LA MEJORA DE LOS RESULTADOS QUE LAS ESCUELAS PRODUCEN. PROMOVER LA VINCULACION DE LAS ESCUELAS CON LA MATRIZ PRODUCTIVA DE LA COMUNIDAD DONDE ESTAN INSERTAS, ASI COMO FOMENTAR EN ELLAS LA VALORACION DE LOS RASGOS IDENTITARIOS DE LAS COMUNIDADES LOCALES EN LAS CUALES ESTAN SITUADAS, FAVORECER QUE LAS MISMAS SE IMPLIQUEN EN LA DECONSTRUCCION DE MASCULINIDADES HEGEMONICAS Y LA CONSTRUCCION DE LA IGUALDAD DE GENERO, PROMOVER LA DEMOCRATIZACION EN EL ACCESO AL CONOCIMIENTO SON TODAS METAS QUE TIENEN POR FINALIDAD ULTIMA APORTAR ACTIVAMENTE A LA CONSTRUCCION DE NUEVAS MANERAS DE EXPERIENCIAR EL EJERCICIO CIUDADANO.

MEMORIA DESCRIPTIVA:

PROGRAMA BAJO LA METODOLOGIA DE PRESUPUESTO ORIENTADO A RESULTADOS

LOS RAGOS DEL TEJIDO SOCIAL ACTUAL RESULTAN EN PARTE DE LAS CONSTRUCCIONES DE LOS DISTINTOS ORGANISMOS E INSTITUCIONES SOCIALES ENTRE LOS QUE SE ENCONTRARIA EL SISTEMA EDUCATIVO. TENIENDO PRESENTE ESTO A LA VEZ QUE LAS CONDICIONES ACTUALES DEL ESCENARIO EDUCATIVO ATRAVESADO POR FENOMENOS QUE INCIDEN EN SUS PROCESOS DE ENSEÑANZA Y APRENDIZAJE COMO SER, LA VULNERABILIDAD DE NIÑAS Y ADOLESCENTES QUE DERIVA EN SITUACIONES DE EMBARAZO PRECOZ, LA PROSTITUCIÓN INFANTIL, LA VIOLENCIA FAMILIAR Y EL ABUSO INFANTO JUVENIL, EL CONSUMO DE ALCOHOL, LOS INTENTOS DE SUICIDIO, SE HACE NECESARIO EL ACOMPAÑAMIENTO PROFESIONAL A LAS MISMAS. LA ESCUELA ENTENDIDA ASI ES UNA INSTITUCION QUE ESTA ATRAVESADA POR FORTALEZAS Y DEBILIDADES PROPIAS E INTRINSECAS AL DISPOSITIVO ESCOLAR COMO POR FENOMENOS SOCIALES Y SEGUN SEA EL ACOMPAÑAMIENTO PROFESIONAL QUE SE LE BRINDE DISTINTOS SERAN LOS RESULTADOS QUE LAS MISMAS DESARROLLEN EN TERMINOS DE CONCIENCIA DE IGUALDAD DE GENERO, CULTURA DE LA PAZ Y LA NO VIOLENCIA, CULTURA Y ESTILO DE VIDA SOSTENIBLE, CUIDADO DEL MEDIO AMBIENTE, VALORACION DE LA MATRIZ PRODUCTIVA LOCAL Y DE LOS RASGOS IDENTITARIOS DE SUS PROPIAS COMUNIDADES.

OBJETIVOS:

OBJETIVO PRINCIPAL

PROMOVER LA VINCULACION DE LAS ESCUELAS A LOS RASGOS IDENTITARIOS DE LAS COMUNIDADES DONDE ESTAN INSERTAS.

OBJETIVO ESPECIFICOS

PROMOVER LA ADHERENCIA ESCOLAR

PROMOVER PROYECTOS EDUCATIVOS INSTITUCIONALES QUE PONGAN EN VALOR UNA CULTURAY ESTILO DE VIDA SOSTENIBLE

FAVORECER PROYECTOS EDUCATIVOS INSTITUCIONALES QUE JERARQUICEN EL EMPLEO AUTONOMO VINCULADO A LA MATRIZ PRODUCTIVA LOCAL.

PROMOVER PROCESOS DE ENSEÑANZA INCLUSIVOS CON TODAS LAS DIVERSIDADES

FOMENTAR EL DESARROLLO Y FORTALECIMIENTOS DE FACTORES PROTECTORES EN LA COMUNIDAD EDUCATIVA

PROMOVER LA REDUCCIÓN DE FACTORES DE RIESGO ASOCIADOS A TENTATIVAS DE SUICIDIO PONIENDO ENFASIS EN LA INCLUSION SOCIAL DESED LA PERSPECTIVA EDUCATIVA.

FAVORECER RACTICAS EDUCATIVAS QUE ACENTUEN LA IGUALDAD DE GENERO.

**DENOMINACIÓN:** EQUIPO DE APOYO Y ORIENTACIÓN PROFESIONAL A LAS INSTITUCIONES EDUCATIVAS

**CODIFICACIÓN PRESUPUESTARIA:** JUR: 9 SA: 02 - PRG 42

**PRESUPUESTO ASIGNADO:** GASTO DE PERSONAL \$ 6.008.834 + OTROS GASTOS \$ 0 = TOTAL \$ 6.008.834

RESUMEN NARRATIVO		INDICADOR	SUPUESTOS
FIN	1	MEJORAR LA ADHERENCIA ESCOLAR PROMOVER UNA CULTURA Y ESTILO DE VIDA SOSTENIBLE PROMOVER UNA VISIÓN POSITIVA DEL EMPLEO AUTÓNOMO Y REGIONAL FAVORECER PROCESOS DE ENSEÑANZA INCLUSIVOS PROMOVER LA IGUALDAD DE GÉNERO Y UNA CULTURA DE PAZ Y NO VIOLENCIA PROMOVER EL RESPETO A TODA DIVERSIDAD: DISCAPACIDAD, COMUNIDADES ORIGINARIAS, ETC. FOMENTAR EL DESARROLLO Y FORTALECIMIENTO DE FACTORES PROTECTORES EN LA COMUNIDAD EDUCATIVA PROMOVER LA REDUCCIÓN DE FACTORES DE RIESGO ASOCIADOS A TENTATIVAS DE SUICIDIO FAVORECIENDO LA INCLUSIÓN SOCIAL	
	1	<b>Nombre:</b> NIVEL DE SATISFACCIÓN DEL SERVICIO BRINDADO POR EL PROGRAMA  <b>Objetivo:</b> MEDIR LA CALIDAD DE LOS SERVICIOS QUE SE BRINDAN DESDE EL PROGRAMA  <b>Valor Deseable:</b> 100  <b>Método de Cálculo:</b> ENCUESTA  <b>Medio de Verificación:</b> ENCUESTA DE SATISFACCIÓN  <b>Línea de Base:</b> INFORME 2018	FALTA RETRASO EN LA EROGACIÓN DE FONDOS BAJA ADHERENCIA O COMPROMISO DEL PROPIO RECURSO HUMANO CON EL PROPOSITO Y LOS FINES DELIMITADOS RESISTENCIA DE LOS AGENTES INSTITUCIONALES
COMPONENTE	1	DISPOSITIVOS FOCALIZADOS EN LAS INSTITUCIONES ESCOLARES IMPLEMENTADOS PARA EL ABORDAJE DE SITUACIONES PROBLEMÁTICAS	
		<b>Nombre:</b> CANTIDAD DE INTERVENCIONES POR ASESORAMIENTO Y ORIENTACIÓN PUNTUAL  <b>Objetivo:</b> PERMITE MEDIR A TRAVÉS DE LA SUMATORIA DE INTERVENCIONES POR ASESORAMIENTO PUNTUAL  <b>Valor Deseable:</b> 250  <b>Método de Cálculo:</b> SUMATORIA DE ACCIONES REALIZADAS EN EL AÑO  <b>Medio de Verificación:</b> PLANILLA DE REGISTRO DE DEMANDAS MENSUAL PDR  <b>Línea de Base:</b> INFORME 2018	EL PROGRAMA INSTITUCIONARIA Y SE DIMENSIONARA DE MANERA ADECUADA PARA INCREMENTAR EL NÚMERO DE INTERVENCIONES LAS INSTITUCIONES SERÁN RECEPTIVAS A ESTOS DISPOSITIVOS
	<b>Nombre:</b> CANTIDAD DE INTERVENCIONES DE PROCESO A PARTIR DE DEMANDAS REALIZADAS POR LAS ESCUELAS  <b>Objetivo:</b> PERMITE MEDIR MEDIANTE LA SUMATORIA DE DEMANDAS REALIZADAS POR LAS ESCUELAS AQUELLAS DE PROCESO  <b>Valor Deseable:</b> 320  <b>Método de Cálculo:</b> SUMATORIA DE DEMANDAS POR INSTITUCIONES EDUCATIVAS PROBLEMÁTICAS  <b>Medio de Verificación:</b> PLANILLA DE REGISTRO DE DEMANDAS MENSUAL  <b>Línea de Base:</b> INFORME 2018		

**DENOMINACIÓN:** EQUIPO DE APOYO Y ORIENTACIÓN PROFESIONAL A LAS INSTITUCIONES EDUCATIVAS

**CODIFICACIÓN PRESUPUESTARIA:** JUR: 9 SA: 02 - PRG 42

**PRESUPUESTO ASIGNADO:** GASTO DE PERSONAL \$ 6.008.834 + OTROS GASTOS \$ 0 = TOTAL \$ 6.008.834

RESUMEN NARRATIVO		INDICADOR	SUPUESTOS	
<b>COMPONENTE</b>	1	DISPOSITIVOS FOCALIZADOS EN LAS INSTITUCIONES ESCOLARES IMPLEMENTADOS PARA EL ABORDAJE DE SITUACIONES PROBLEMÁTICAS	<p><b>Nombre:</b> CANTIDAD DE SITUACIONES DISRUPTIVAS ATENDIDAS</p> <p><b>Objetivo:</b> PERMITE MEDIR MEDIANTE LA SUMATORIA POR INSTITUCION EDUCATIVA CUALES FUERON LAS SITUACIONES DISRUPTIVAS ATENDIDAS POR EL PROGRAMA</p> <p><b>Valor Deseable:</b> 45</p> <p><b>Método de Cálculo:</b> SUMATORIA DE SITUACIONES DISRUPTIVAS ATENDIDAS</p> <p><b>Medio de Verificación:</b> PLANILLA DE REGISTRO DE DEMANDAS MENSUAL PDR</p> <p><b>Línea de Base:</b> INFORME 2018</p>	EL PROGRAMA INSTITUCIONARA Y SE DIMENSIONARA DE MANERA ADECUADA PARA INCREMENTAR EL NUMERO DE INTERVENCIONES LAS INSTITUCIONES SERAN RECEPTIVAS A ESTOS DISPOSITIVOS
	2	DISPOSITIVOS DE ACCION GRUPAL DISEÑADOS IMPLEMENTADOS Y EVALUADOS SOBRE PROBLEMATICAS COMUNES A LAS INSTITUCIONES EDUCATIVAS DE LAS PROVINCIA	<p><b>Nombre:</b> CANTIDAD DE DISPOSITIVOS DE ACCION GRUPAL DESARROLLADOS POR NIVEL Y MODALIDAD POR PLANES DE TRABAJO Y TEMATICA</p> <p><b>Objetivo:</b> PERMITE MEDIR MEDIANTE LA SUMATORIA DE DISPOSITIVOS DE ACCION GRUPAL POR NIVEL Y MODALIDAD POR PLANES DE TRABAJO Y TEMATICA</p> <p><b>Valor Deseable:</b> 40</p> <p><b>Método de Cálculo:</b> SUMATORIA DE DISPOSITIVOS GRUPALES DESARROLLADOS</p> <p><b>Medio de Verificación:</b> PLANILLA DE REGISTRO DE DEMANDAS MENSUAL ELABORADAS POR LA DIRECCION DEL EQUIPO DE APOYO Y ORIENTACIONES</p> <p><b>Línea de Base:</b> INFORME 2018</p>	EL PROGRAMA DIMENSIONARA LAS PROPUESTAS DE MANERA ADECUADA LAS INSTITUCIONES ESCOLARES ASISTEN A LAS ACCIONES PROPUESTAS



**DENOMINACIÓN:** EQUIPO DE APOYO Y ORIENTACIÓN PROFESIONAL A LAS INSTITUCIONES EDUCATIVAS

**CODIFICACIÓN PRESUPUESTARIA:** JUR: 9 SA: 02 - PRG 42

**PRESUPUESTO ASIGNADO:** GASTO DE PERSONAL \$ 6.008.834 + OTROS GASTOS \$ 0 = TOTAL \$ 6.008.834

RESUMEN NARRATIVO		INDICADOR	SUPUESTOS
<b>COMPONENTE</b>	3 ACCIONES DESARROLLADAS INTERINSTITUCIONALMENTE CON ORGANISMOS DEL ESTADO PRIVADOS Y DE LA SOCIEDAD CIVIL	<p><b>Nombre:</b> CANTIDAD DE NORMAS LEGALES QUE DEN CUENTA DE LA EXISTENCIA DEL HACER TECNICO Y DE LA DIMENSION ADMINISTRATIVA DEL EQUIPO</p> <p><b>Objetivo:</b> PERMITE MEDIR CUANTAS DISPOSICIONES Y RESOLUCIONES EN EL CPE SE LOGRAN DICTAR CON EL FIN DE PONER VALOR LEGAL A LA ACTIVIDAD DEL EAOPIE</p> <p><b>Valor Deseable:</b> 2</p> <p><b>Método de Cálculo:</b> SUMATORIA DE DISPOSICIONES Y RESOLUCIONES REALIZADAS EN EL AÑO</p> <p><b>Medio de Verificación:</b> NORMAS LEGALES Y REGISTRO DE LA DIRECCION DEL EAOPIE SOBRE ASESORAMIENTO Y SUPERVISION DE LA TAREA</p> <p><b>Línea de Base:</b> INFORME 2018</p>	LOS ORGANISMOS DEL ESTADO PRIVASO Y DE LA SOCIEDAD CIVIL SIGNIFICAN POSITIVAMENTE LAS ACCIONES DE ARTICULACION INTERSECTORIALES PROPUESTAS, EL TIEMPO DE TRABAJO TERRITORIAL PERMITE ESTABILIZAR ESTOS ENCUENTROS
		<p><b>Nombre:</b> CANTIDAD DE DOCUMENTOS TEORICO TECNICOS ELABORADOS POR RPROFESIONALES DEL EAOPIE</p> <p><b>Objetivo:</b> PERMITE MEDIR MEDIANTE LA SUMATORIA DE DOCUMENTOS TEORICO TECNICOS CUANTOS DE LOS DOCUMENTOS PLANIFICADOS FUERON ELABORADOS</p> <p><b>Valor Deseable:</b> 3</p> <p><b>Método de Cálculo:</b> SUMATORIA DE DOCUMENTOS TEORICO TECNICOS</p> <p><b>Medio de Verificación:</b> NORMAS LEGALES Y REGISTRO DE LA DIRECCION DEL EAOPIE SOBRE ASESORAMIENTO Y SUPERVISION DE LA TAREA</p> <p><b>Línea de Base:</b> INFORME 2018</p>	
		<p><b>Nombre:</b> CANTIDAD DE ACCIONES ASESORAMIENTO Y ORIENTACION Y SUPERVISION DE LA COORDINACION TECNICA REALIZADAS POR SEDE</p> <p><b>Objetivo:</b> PERMITE MEDIR MEDIANTE SUMATORIA LA CANTIDAD DE ACCIONES REALIZADAS DE ASESOTAMEINTO ORIENTACION Y SUPERVISION</p> <p><b>Valor Deseable:</b> 100</p> <p><b>Método de Cálculo:</b> SUMATORIA DE ACCIONES REALIZADAS POR SEDE</p> <p><b>Medio de Verificación:</b> NORMAS LEGALES Y REGISTRO DE LA DIRECCION DE EAOPIE SOBRE ASESORAMIENTO Y SUPERVISION DE LA TAREA</p> <p><b>Línea de Base:</b> INFORME 2018</p>	

**DENOMINACIÓN:** EQUIPO DE APOYO Y ORIENTACIÓN PROFESIONAL A LAS INSTITUCIONES EDUCATIVAS

**CODIFICACIÓN PRESUPUESTARIA:** JUR: 9 SA: 02 - PRG 42

**PRESUPUESTO ASIGNADO:** GASTO DE PERSONAL \$ 6.008.834 + OTROS GASTOS \$ 0 = TOTAL \$ 6.008.834

RESUMEN NARRATIVO		INDICADOR	SUPUESTOS
<b>COMPONENTE</b>	4 EQUIPO DE APOYO Y ORIENTACION PROFESIONAL A LAS INSTITUCIONES EDUCATIVAS FORTALECIDO	<p><b>Nombre:</b> CANTIDAD DE ENCUENTROS LOGRADOS ENTRE INSTITUCIONES Y SECTORES EN TODA LA PROVINCIA</p> <p><b>Objetivo:</b> PERMITE MEDIR MEDIANTE LA SUMATORIA DE ENCUENTROS PLANIFICADOS POR EL PROGRAMA QUE FUERON LOGRADOS ENTRE LAS INSTITUCIONES</p> <p><b>Valor Deseable:</b> 250</p> <p><b>Método de Cálculo:</b> SUMATORIA DE ENCUENTROS LOGRADOS ENTRE INSTITUCIONES EDUCATIVAS Y SECTORES INTERVINIENTES</p> <p><b>Medio de Verificación:</b> PLANILLA DE REGISTRO DE DEMANDAS MENSUAL ELABORADAS POR LA DIRECCION DEL EQUIPO DE APOYO Y ORIENTACION</p> <p><b>Línea de Base:</b> INFORME 2018</p>	SE RECEPCIONA DE MANERA POSITIVA Y NECESARIA LA CONCRECSÓN DE NORMAS LEGALES DE LA DIRECCION DEL EQUIPO DE APOYO POR LARTE DE AUTORIDADES DEL CPE
		<p><b>Nombre:</b> CANTIDAD DE ACCIONES DE ASESORAMIENTO ORIENTACION Y SUPERVISION DE LA COORDINACION TECNICA REALIZADAS POR SEDE</p> <p><b>Objetivo:</b> PERMITE MEDIR MEDIANTE LA SUMATORIA LA CANTIDAD DE ACCIONES REALIZADAS DE ASESORAMIENTO ORIENTACION Y SUPERVISION</p> <p><b>Valor Deseable:</b> 100</p> <p><b>Método de Cálculo:</b> SUMATORIA DE ACCIONES REALIZADAS POR SEDE</p> <p><b>Medio de Verificación:</b> NORMAS LEGALES Y REGISTRO DE LA DIRECCION DEL EAOPIE SOBRE ASESORAMIENTO Y SUPERVISION DE LA TAREA</p> <p><b>Línea de Base:</b> INFORMA 2018</p>	
	5 MONITOREO Y SEGUIMIENTO DE LS ACTIVIDADES DEL PROGRAMA REALIZADAS	<p><b>Nombre:</b> PORCENTAJE DE ACTIVIDADES DEL PROGRAMA REALIZADAS</p> <p><b>Objetivo:</b> PERMITE MEDIR EL AVANCE DE ACTIVIDADES PLANIFICADAS POR EL PROGRAMA DE MANERA TAL QUE EL PRINCIPIO DE MEJORA SE APLICA</p> <p><b>Valor Deseable:</b> 100%</p> <p><b>Método de Cálculo:</b> CANTIDAD DE ACTIVIDADES MONITOREADAS CANTIDAD DE ACTIVIDADES PLANIFICADAS*100</p> <p><b>Medio de Verificación:</b> INFORMES DE MONITOREO</p> <p><b>Línea de Base:</b> INFORME 2018</p>	SE REALIZAN LOS INFORMES DE MONITOREO Y SEGUIMIENTO CORRESPONDIENTES

DISTRITO ESCOLAR VIII - CONFLUENCIA II

DENOMINACIÓN: **EQUIPO DE APOYO Y ORIENTACIÓN PROFESIONAL A LAS INSTITUCIONES EDUCATIVAS**

CODIFICACIÓN PRESUPUESTARIA: JUR: 9 SA: 02 - PRG 42

POLÍTICA PÚBLICA:

ODS 4 GARANTIZAR UNA EDUCACION DE CALIDAD INCLUSIVA Y EQUITATIVA Y PROMOVER OPORTUNIDADES DE APRENDIZAJE PERMANENTE PARA TODOS.

ODS 5 ALCANZAR LA IGUALDAD ENTRE LOS GENEROS Y EMPODERAR ATODAS LAS MUJERES Y NIÑAS.

EL PROGRAMA DE APOYO Y ORIENTACION PROFESIONAL A LAS INSTITUCIONES EDUCATIVAS BUSCA CONTRIBUIR A LA MEJORA DE LOS RESULTADOS QUE LAS ESCUELAS PRODUCEN, PROMOVER LA VINCULACIÓN DE LAS ESCUELAS CON LA MATRIZ PRODUCTIVA DE LA COMUNIDAD DONDE ESTAN INSERTAS, ASI COMO FOMENTAR EN ELLAS LA VALORACION DE LOS RASGOS IDENTITARIOS DE LAS COMUNIDADES LOCALES EN LAS CUALES ESTAN SITUADAS, FAVORECER QUE LAS MISMAS SE IMPLIQUEN EN LA DECONSTRUCCION DE MASCULINIDADES HEGEMONICAS Y LA CONSTRUCCION DE LA IGUALDAD DE GENERO, PROMOVER LA DEMOCRATIZACION EN EL ACCESO AL CONOCIMIENTO SON TODAS METAS QUE TIENEN POR FINALIDAD ULTIMA APORTAR ACTIVAMENTE A LA CONSTRUCCION DE NUEVAS MANERAS DE EXPERIENCIAR EL EJERCICIO CIUDADANO.

MEMORIA DESCRIPTIVA:

PROGRAMA BAJO LA METODOLOGIA DE PRESUPUESTO ORIENTADO A RESULTADOS

LOS RASGOS DEL TEJIDO SOCIAL ACTUAL RESULTAN EN PARTE DE LAS CONSTRUCCIONES DE LOS DISTINTOS ORGANISMOS E INSTITUCIONES SOCIALES, ENTRE LOS CUALES SE ENCONTRARIA EL SISTEMA EDUCATIVO. TENIENDO PRESENTE ESTO A LA VEZ QUE LAS CONDICIONES ACTUALES DEL ESCENARIO EDUCATIVO ATRAVESADO POR FENOMENOS QUE INCIDEN EN SUS PROCESOS DE ENSEÑANZA Y APRENDIZAJE COMO SER, LA VULNERABILIDAD DE NIÑAS Y ADOLESCENTES QUE DERIVA EN SITUACIONES DE EMBARAZO PRECOZ, LA PROSTITUCIÓN Y PORNOGRAFIA INFANTIL, LA VIOLENCIA FAMILIAR Y EL ABUSO INFANTO JUVENIL, EL CONSUMO DE ALCOHOL, SUSTANCIAS Y LOS INTENTOS DE SUICIDIO, SE HACE NECESARIO EL ACOMPAÑAMIENTO Y EL APOYO PROFESIONAL A LAS MISMAS LA ESCUELA ENTENDIDA ASI, ES UNA INSTITUCION QUE ESTÁ ATRAVESADA POR FORTALEZAS Y DEBILIDADES PROPIAS O INTRINSECAS AL DISPOSITIVO ESCOLAR COMO POR FENÓMENOS SOCIALES Y SEGÚN SEA EL ACOMPAÑAMIENTO PROFESIONAL QUE SE LE BRINDE DISTINTOS SERAN LOS RESULTADOS QUE LAS MISMAS DESARROLLEN EN TERMINOS DE CONCIENCIA DE IGUALDAD DE GENERO, CULTURA DE LA PAZ Y NO VIOLENCIA, CULTURA Y ESTILO DE VIDA SOSTENIBLE, CUIDADO DEL MEDIO AMBIENTE, VALORACIÓN DE LA MATRÍZ PRODUCTIVA LOCAL Y DE LOS RASGOS IDENTITARIOS DE SUS PROPIAS COMUNIDADES

OBJETIVOS:

OBJETIVO PRINCIPAL

PROMOVER LA VINCULACION DE LAS ESCUELAS A LOS RASGOS IDENTITARIOS DE LAS COMUNIDADES EN LAS QUE ESTAN INSERTAS.

OBJETIVOS ESPECIFICOS

PROMOVER LA ADHERENCIA ESCOLAR

PROMOVER PROYECTOS EDUCATIVOS INSTITUCIONALES QUE PONGAN EN VALOR UNA CULTURA Y ESTILO DE VIDA SOSTENIBLE.

FAVORECER PROYECTOS EDUCATIVOS INSTITUCIONALES QUE JERARQUICEN EL EMPLEO AUTÓNOMO VINCULADO A LA MATRIZ PRODUCTIVA LOCAL.

PROMOVER PROCESOS DE ENSEÑANZA INCLUSIVOS CON TODAS LAS DIVERSIDADES.

FOMENTAR EL DESARROLLO Y FORTALECIMIENTO DE FACTORES PROTECTORES EN LA COMUNIDAD EDUCATIVA.

PROMOVER LA REDUCCION DE FACTORES DE RIESGO ASOCIADOS A TENTATIVAS DE SUICIDIO PONIENDO ENFASIS EN LA INCLUSION SOCIAL DESDE LA PERSPECTIVA EDUCATIVA.

FAVORECER PRACTICAS EDUCATIVAS QUE ACENTUEN LA IGUALDAD DE GENERO.

**DENOMINACIÓN:** EQUIPO DE APOYO Y ORIENTACIÓN PROFESIONAL A LAS INSTITUCIONES EDUCATIVAS

**CODIFICACIÓN PRESUPUESTARIA:** JUR: 9 SA: 02 - PRG 42

**PRESUPUESTO ASIGNADO:** GASTO DE PERSONAL \$ 12.870.077 + OTROS GASTOS \$ 0 = TOTAL \$ 12.870.077

RESUMEN NARRATIVO		INDICADOR	SUPUESTOS
<b>F I N</b>	1	MEJORAR LA ADHERENCIA ESCOLAR PROMOVER UNA CULTURA Y ESTILOS DE VIDA SOSTENIBLES PROMOVER LA VISIÓN POSITIVA DEL EMPLEO AUTÓNOMO Y REGIONAL FAVORECER PROCESOS DE ENSEÑANZA INCLUSIVOS PROMOVER LA IGUALDAD DE GENERO Y UNA CULTURA DE PAZ Y NO VIOLENCIA PROMOVER EL RESPETO HACIA TODA DIVERSIDAD: DISCAPACIDAD, PUEBLOS ORIGINARIOS, ETC. FOMENTAR EL DESARROLLO Y FORTALECIMIENTO DE FACTORES PROTECTORES EN LA COMUNIDAD EDUCATIVA PROMOVER LA REDUCCION DE FACTORES DE RIESGO ASOCIADOS A TENTATIVAS DE SUICIDIO FAVORECIENDO LA INCLUSION SOCIAL	
<b>P R O P Ó S I T O</b>	1	<b>Nombre:</b> CANTIDAD DE INTERVENCIONES POR ASESORAMIENTO Y ORIENTACION PUNTUAL A LAS INSTITUCIONES EDUCATIVAS  <b>Objetivo:</b> PERMITE MEDIR A TRAVEZ DE AL SUMATORIA DE INTERVENCIONES POR ASESORAMIENTO Y ORIENTACION PUNTUAL  <b>Valor Deseable:</b> 250  <b>Método de Cálculo:</b> SUMATORIA DE ACCIONES REALIZADAS EN EL AÑO  <b>Medio de Verificación:</b> PLANILLA DE REGISTRO MENSUAL DE DEMANDAS PRD  <b>Línea de Base:</b> INFORME 2018	FALTA O RETRASO EN LA EROGACIÓN DE FONDOS BAJA ADHERENCIA O COMPROMISO DEL RECURSO HUMANO CON EL PROPOSITO Y LOS FINES DELIMITADOS RESISTENCIA DE LOS AGENTES INSTITUCIONALES
		<b>Nombre:</b> CANTIDAD DE INTERVENCIONES DE PROCESO A PARTIR DE DEMANDAS REALIZADAS POR LAS ESCUELAS DE TODA LA PROVINCIA  <b>Objetivo:</b> PERMITE MEDIR MEDIANTE LA SUMATORIA DE DEMANDAS REALIZADAS POR LAS INSTITUCIONES EDUCATIVAS CUALES SON AQUELLAS INTERVENCIONES DE PROCESO  <b>Valor Deseable:</b> 320  <b>Método de Cálculo:</b> SUMATORIA DE DEMANDAS POR INSTITUCIONES Y PROBLEMATICAS  <b>Medio de Verificación:</b> PLANILLA DE REGISTRO DE DEMANDAS MENSUALES  <b>Línea de Base:</b> INFORME 2018B	
		<b>Nombre:</b> CANTIDAD DE SITUACIONES DISRUPTIVAS ATENDIDAS  <b>Objetivo:</b> PERMITE MEDIR MEDIANTE LA SUMATORIA POR INSTITUCIONES ESCOLAR CUALES FUERON AS SITUACIONES DISRUPTIVAS ATENDIDAS POR EL PROGRAMA  <b>Valor Deseable:</b> 45  <b>Método de Cálculo:</b> SUMATORIA DE SITUACIONES DISRUPTIVAS ATENDIDAS  <b>Medio de Verificación:</b> PLANILLA DE REGISTRO DE DEMANDAS MENSUAL PRD  <b>Línea de Base:</b> INFORME 2018	

**DENOMINACIÓN:** EQUIPO DE APOYO Y ORIENTACIÓN PROFESIONAL A LAS INSTITUCIONES EDUCATIVAS

**CODIFICACIÓN PRESUPUESTARIA:** JUR: 9 SA: 02 - PRG 42

**PRESUPUESTO ASIGNADO:** GASTO DE PERSONAL \$ 12.870.077 + OTROS GASTOS \$ 0 = TOTAL \$ 12.870.077

RESUMEN NARRATIVO		INDICADOR	SUPUESTOS
<b>COMPONENTE</b>	1	<p>DISPOSITIVO FOCALIZADO EN LAS INSTITUCIONES ESCOLARES IMPLEMENTADOS PARA EL ABORDAJE DE SITUACIONES PROBLEMATICAS</p>	<p>EL PROGRAMA INSTITUCIONARA Y SE DIMENSIONARA DE MANERA ADECUADA PARA INCREMENTAR EL NUMERO DE INTERVENCIONES LAS INSTITUCIONES EDUCATIVAS SERAN RECEPTIVAS A ESTOS DISPOSITIVOS</p>
		<p><b>Nombre:</b> CANTIDAD ED INTERVENCIONES POR ASESORAMIENTO Y ORIENTACION PUNTUAL</p> <p><b>Objetivo:</b> PERMITE MEDIR A TRAVEZ DE LA SUMATORIA DE INTERVENCIONES POR ASESORAMIENTO Y ORIENTACION PUNTUAL A LAS INSTITUCIONES EDUCATIVAS</p> <p><b>Valor Deseable:</b> 250</p> <p><b>Método de Cálculo:</b> SUMATORIA DE ACCIONES REALIZADAS EN EL AÑO</p> <p><b>Medio de Verificación:</b> PLANILLA DE REGISTRO DE DEMANDAS MENSUALES PRD</p> <p><b>Línea de Base:</b> INFORME 2018</p>	
		<p><b>Nombre:</b> CANTIDAD DE INTERVENCIONES DE PROCESO A PARTIR DE DEMANDAS REALIZADAS</p> <p><b>Objetivo:</b> PERMITE MEDIR MEDIANTE LA SUMATORIA DE DEMANDAS REALIZADAS POR LAS ESCUELAS CUALES SON LAS DE PROCESO</p> <p><b>Valor Deseable:</b> 320</p> <p><b>Método de Cálculo:</b> SUMATORIA DE DEMANDAS POR INSTITUCIONES EDUCATIVAS Y PROBLEMATICAS</p> <p><b>Medio de Verificación:</b> PLANILLA DE REGISTRO DE DEMANDAS PRD MENSUAL</p> <p><b>Línea de Base:</b> INFORME AÑO 2018</p>	
		<p><b>Nombre:</b> CANTIDAD DE SITUACIONES DISRUPTIVAS ATENDIDAS</p> <p><b>Objetivo:</b> PERMITE MEDIR MEDIANTE LA SUMATORIA POR INSTITUCION EDUCATIVA CUALES FUERON LAS ATENDIDAS POR EL PROGRAMA</p> <p><b>Valor Deseable:</b> 45</p> <p><b>Método de Cálculo:</b> SUMATORIA DE SITUACIONES DISRUPTIVAS ATENDIDAS</p> <p><b>Medio de Verificación:</b> PLANILLA DE REGISTRO DE DEMANDAS PRD MENSUAL</p> <p><b>Línea de Base:</b> INFORME 2018</p>	
	2	<p>DISPOSITIVOS DE ACCION GRUPAL DISEÑADOS E IMPLEMENTADOS Y EVALUADOS SOBRE PROBLEMATICAS COMUNES A LAS ESCUELAS DE TODA LA PROVINCIA.</p>	<p>EL PROGRAMA INSTITUCIONARA Y DIMENSIONARA LAS PROPUESTAS DEL EQUIPO DE APOYO DE MANERA ADECUADA LAS INSTITUCIONES ESCOLARES ASISTEN A LAS ACCIONES GRUPALES PROPUESTAS SE RECONOCE EL VALOR PREVENTIVO DE LOS DISPOSITIVOS DE ACCIONES GRUPAL</p>
		<p><b>Nombre:</b> CANTIDAD DE INTERVENCIONES DE PROCESO</p> <p><b>Objetivo:</b> PERMITE MEDIR MEDIANTE LA SUMATORIA DE INTERVENCIONES REALIZADAS</p> <p><b>Valor Deseable:</b> 250</p> <p><b>Método de Cálculo:</b> SUMATORIA DE INTERVENCIONES REALIZADAS</p> <p><b>Medio de Verificación:</b> PLANILLA DE REGISTRO DE INTERVENCIONES PRD</p> <p><b>Línea de Base:</b> INFORME 2018</p>	

**DENOMINACIÓN:** EQUIPO DE APOYO Y ORIENTACIÓN PROFESIONAL A LAS INSTITUCIONES EDUCATIVAS  
**CODIFICACIÓN PRESUPUESTARIA:** JUR: 9 SA: 02 - PRG 42  
**PRESUPUESTO ASIGNADO:** GASTO DE PERSONAL \$ 12.870.077 + OTROS GASTOS \$ 0 = TOTAL \$ 12.870.077

RESUMEN NARRATIVO		INDICADOR	SUPUESTOS
C O M P O N E N T E	3 ACCIONES DESARROLLADAS INTERINSTITUCIONALMENTE CON ORGANISMOS DEL ESTADO, PRIVADOS Y DE LA SOCIEDAD CIVIL	<p><b>Nombre:</b> CANTIDAD DE SITUACIONES DE ARTICULACION EN LA RED</p> <p><b>Objetivo:</b> PERMITE MEDIR MEDIANTE LA SUMATORIA DE LAS INTERVENCIONES GRUPALES AQUELLAS QUE IMPLICARON ARTICULACION</p> <p><b>Valor Deseable:</b> 40</p> <p><b>Método de Cálculo:</b> SUMATORIA DE SITUACIONES CON ARTICULACION EN LA INTERVENCION</p> <p><b>Medio de Verificación:</b> PLANILLA DE REGISTRO DE DEMANDAS MENSUAL PDR</p> <p><b>Línea de Base:</b> INFORME DE 2018</p>	LOS ORGANISMOS DEL ESTADO PRIVADOS Y DE LA SOCIEDAD CIVIL SIGNIFICAN POSITIVAMENTE LAS ACCIONES DE ARTICULACION INTERSECTORAIL PROPUESTAS
		<p><b>Nombre:</b> CANTIDAD DE DOCUMENTOS TEORICO TECNICOS ELABORADOS POR PROFESIONALES DEL EAOPIE</p> <p><b>Objetivo:</b> PERMITE MEDIR MEDIANTE LA SUMATORIA DE DOCUMENTOS TEORICO TECNICOS CUANTOS DE LOS DOCUMENTOS PLANIFICAODS FUERON ELABORADOS</p> <p><b>Valor Deseable:</b> 3</p> <p><b>Método de Cálculo:</b> SUMATORIA DE DOCUMENTOS TEORICO TECNICOS</p> <p><b>Medio de Verificación:</b> NORMAS LEGALES Y REGISTRO DE LA DIRECCION DE EAOPIE SOBRE ASESORAMIENTO Y SUPERVISION DE LA TAREA</p> <p><b>Línea de Base:</b> INFORME 2018</p>	
		<p><b>Nombre:</b> CANTIDAD DE ACCIONES DE ASESORAMIENTO ORIENTACION Y SUPERVISION DE LA COORDINACIONES TECNICA REALIZADAS POR SEDE</p> <p><b>Objetivo:</b> PERMITE MEDIR MEDIANTE LA SUMATORIA LA CANTIDAD DE ACCIONES REALIZADAS DE ASESORAMIENTO ORIENTACION Y SUPERVISION</p> <p><b>Valor Deseable:</b> 100</p> <p><b>Método de Cálculo:</b> SUMATORIA DE ACCIONES REALIZADAS POR SEDE</p> <p><b>Medio de Verificación:</b> NORMAS LEGALES Y REGISTRO DE LA DIRECCION DE EAOPIE SOBRE ASESORAMIENTO Y SUPERVISION DE LA TAREA</p> <p><b>Línea de Base:</b> INFORME 2018</p>	

**DENOMINACIÓN:** EQUIPO DE APOYO Y ORIENTACIÓN PROFESIONAL A LAS INSTITUCIONES EDUCATIVAS

**CODIFICACIÓN PRESUPUESTARIA:** JUR: 9 SA: 02 - PRG 42

**PRESUPUESTO ASIGNADO:** GASTO DE PERSONAL \$ 12.870.077 + OTROS GASTOS \$ 0 = TOTAL \$ 12.870.077

RESUMEN NARRATIVO		INDICADOR	SUPUESTOS
C O M P O N E N T E	4 EQUIPO DE APOYO Y ORIENTACION FORTALECIDO	<p><b>Nombre:</b> CANTIDAD DE ENCUENTROS LOGRADOS ENTRE INSTITUCIONES Y ENTRE SETORES DE TODA LA PROVINCIA</p> <p><b>Objetivo:</b> PERMITE MEDIR MEDIANTE LA SUMATORIA DE ENCUENTROS PLANIFICADOS POR EL PPROGRAMA FUERON LOGRADOS ENTRE LAS INSTITUCIONES Y SECTORES</p> <p><b>Valor Deseable:</b> 250</p> <p><b>Método de Cálculo:</b> SUMATORIA DE ENCUENTROS LOGRADOS ENTRE INSTITUCIONES EDUCATIVAS Y SECTORES INTERVINIENTES</p> <p><b>Medio de Verificación:</b> PLANILLA DE REGISTRO DE DEMANDAS MENSUAL ELABORADAS POR LA DIRECCION DE EQUIPO DE APOYO Y ORIENTACIONES</p> <p><b>Línea de Base:</b> INFORME 2018</p>	SE RECEPCIONA DE MANERA POSITIVA Y NECESARIA LA CONCRECION DE NORMAS LEGALES DE LA DIRECCIÓN DEL EQUIPO DE APOYO POR PARTE DE AUTORIDADES DEL CPE Y DEL MINISTERIO DE EDUCACION. LA TAREA DE ASESORAMIENTO Y SUPERVISION SE DEMANDA DE FORMA CRECIENTE ANTE LA COMPLEJIDAD DE LOS ESCENARIOS EDUCATIVOS
		<p><b>Nombre:</b> CANTIDAD DE ACCIONES DE ASESORAMIENTO ORIENTACION Y SUPERVISION DE LA COORDINACION TECNICA REALIZADA POR SEDE</p> <p><b>Objetivo:</b> PERMITE MEDIR MEDIANTE LA SUMATORIA LA CANTIDAD DE ACCIONES DE ASESORAMIENTO ORIENTACION Y SUPERVISION</p> <p><b>Valor Deseable:</b> 100</p> <p><b>Método de Cálculo:</b> SUMATORIA DE ACCIONES REALIZADAS POR SEDE</p> <p><b>Medio de Verificación:</b> INFORMES LEGALES Y REGISTRO DE LA DIRECCIÓN DEL EAOPIE SOBRE ASESORAMIENTO Y SUPERVISION EN LA TAREA</p> <p><b>Línea de Base:</b> INFORME 2018</p>	

DISTRITO ESCOLAR IX - SAN MARTIN DE LOS ANDES

DENOMINACIÓN: **EQUIPO DE APOYO Y ORIENTACIÓN PROFESIONAL A LAS INSTITUCIONES EDUCATIVAS**

CODIFICACIÓN PRESUPUESTARIA: JUR: 9 SA: 02 - PRG 42

POLÍTICA PÚBLICA:

ODS 4 GARANTIZAR UNA EDUCACION DE CALIDAD INCLUSIVA Y EQUITATIVA Y PROMOVER OPORTUNIDADES DE APRENDIZAJE PERMANENTE PARA TODOS.

ODS 5 ALCANZAR LA IGUALDAD ENTRE LOS GENEROS Y EMPODERAR A TODAS LAS MUJERES Y NIÑAS.

EL PROGRAMA DE APOYO Y ORIENTACION PROFESIONAL A LAS INSTITUCIONES EDUCATIVAS BUSCA CONTRIBUIR A LA MEJORA DE LOS RESULTADOS QUE LAS ESCUELAS PRODUCEN. PROMOVER LA VINCULACIÓN DE LAS ESCUELAS CON LA MATRIZ PRODUCTIVA DE LA COMUNIDAD DONDE ESTAN INSERTAS ASI COMO FOMENTAR EN ELLAS LA VALORACION DE LOS RASGOS IDENTITARIOS DE LAS COMUNIDADES LOCALES EN LAS CUALES ESTAN SITUADAS. FAVORECER QUE LAS MISMAS SE IMPLIQUEN EN LA DECONSTRUCCION DE MASCULINIDADES HEGEMONICAS Y LA CONSTRUCCION DE LA IGUALDAD DE GENERO, PROMOVER LA DEMOCRATIZACIÓN EN EL ACCESO AL CONOCIMIENTO, SON TODAS METAS QUE TIENEN POR FINALIDAD ULTIMA APORTAR ACTIVAMENTE A LA CONSTRUCCION DE NUEVAS MANERAS DE EXPERIENCIAR EL EJERCICIO CIUDADANO.

MEMORIA DESCRIPTIVA:

PROGRAMA BAJO LA METODOLOGIA DE PRESUPUESTO ORIENTADO A RESULTADOS.

LOS RASGOS DEL TEJIDO SOCIAL ACTUAL RESULTAN EN PARTE DE LAS CONSTRUCCIONES DE LOS DISTINTOS ORGANISMOS E INSTITUCIONES SOCIALES ENTRE LOS CUALES SE ENCONTRARIA EL SISTEMA EDUCATIVO. TENIENDO PRESENTE ESTO A LA VEZ QUE LAS CONDICIONES ACTUALES DEL ESCENARIO EDUCATIVO ATRAVESADO POR FENOMENOS QUE INCIDEN EN SUS PROCESOS DE ENSEÑANZA Y APRENDIZAJE COMO SER, LA VULNERABILIDAD DE NIÑAS Y ADOLESCENTES QUE DERIVA EN SITUACIONES DE EMBARAZO PRECOZ, LA PROSTITUCIÓN INFANTIL, LA VIOLENCIA FAMILIAR Y EL ABUSO INFANTO JUVENIL, EL CONSUMO DE ALCOHOL, LOS INTENTOS DE SUICIDIO, SE HACE NECESARIO EL ACOMPAÑAMIENTO Y EL APOYO PROFESIONAL A LAS MISMAS, LA ESCUELA ENTENDIDA ASI ES UNA INSTITUCIÓN QUE ESTA ATRAVESADA POR FORTALEZAS Y DEBILIDADES PROPIAS O INTRINSECAS AL DISPOSITIVO ESCOLAR COMO POR FENOMENOS SOCIALES Y SEGUN SEA EL ACOMPAMIENTO Y APOYO PROFESIONAL QUE SE LE BRINDE DISTINTOS SERAN LOS RESULTADOS QUE LAS MISMAS DESARROLLEN EN TERMINOS DE CONCIENCIA DE IGUALDAD DE GENERO CULTURA DE LA PAZ Y LA NO VIOLENCIA , CULTURA Y ESTILO DE VIDA SOSTEMIBLE , CUIDADO DEL MEDIO AMBIENTE, VALORACION DE LA MATRIZ PRODUCTIVA LOCAL Y DE LOS RASGOS IDENTITARIOS DE SUS PROPIAS COMUNIDADES.

OBJETIVOS:

OBJETIVO PRINCIPAL:

PROMOVER LA VINCULACION DE LAS ESCUELAS A LOS RASGOS IDENTITARIOS DE LAS COMUNIDADES EN LAS QUE ESTAN INSERTAS.

OBJETIVOS ESPECIFICOS:

PROMOVER LA ADHERENCIA ESCOLAR.

PROMOVER PROYECTOS EDUCATIVOS INSTITUCIONALES QUE PONGAN EN VALOR UNA CULTURA Y ESTILO DE VIDA SOSTENIBLE

FAVORECER PROYECTOS EDUCATIVOS INSTITUCIONALES



**DENOMINACIÓN:** EQUIPO DE APOYO Y ORIENTACIÓN PROFESIONAL A LAS INSTITUCIONES EDUCATIVAS

**CODIFICACIÓN PRESUPUESTARIA:** JUR: 9 SA: 02 - PRG 42

**PRESUPUESTO ASIGNADO:** GASTO DE PERSONAL \$ 7.474.797 + OTROS GASTOS \$ 0 = TOTAL \$ 7.474.797

RESUMEN NARRATIVO		INDICADOR	SUPUESTOS
<b>FIN</b>	1	MEJORAR LA ADHERENCIA ESCOLAR PROMOVER UNA CULTURA Y ESTILOS DE VIDA SOSTENIBLES PROMOVER UNA VISION POSITIVA DEL EMPLEO AUTONOMO REGIONAL FAVORECER PROCESOS DE ENSEÑANZA INCLUSIVOS PROMOVER UNA CULTURA DE RESPETO A TODAS LAS DIVERSIDADES DISCAPACIDAD, COMUNIDADES ORIGINARIAS ETC. FOMENTAR EL DESARROLLO Y FORTALECIMIENTO DE FACTORES PROTECTORES EN LA COMUNIDAD EDUCATIVA PROMOVER LA REDUCCION DE FACTORES DE RIESGO ASOCIADOS A TENTATIVAS DE SUICIDIO FAVORECIENDO LA INCLUSION SOCIAL	
	<b>PROPOSITO</b>	1	<b>Nombre:</b> CANTIDAD DE INTERVENCIONES POR ASESORAMIENTO Y ORIENTACION PUNTUAL A LAS INSTITUCIONES EDUCATIVAS  <b>Objetivo:</b> PERMITE MEDIR A TRAVEZ DE LA SUMATORIA DE INTERVENCIONES POR ASESORAMIENTO Y ORIENTACION PUNTUALA LAS ESCUELAS  <b>Valor Deseable:</b> 250  <b>Método de Cálculo:</b> SUMATORIA DE ACCIONES REALIZADAS  <b>Medio de Verificación:</b> PLANILLA DE REGISTRO DE DEMANDAS (PRD) MENSUAL  <b>Línea de Base:</b> INFORME 2018
		<b>Nombre:</b> CANTIDAD DE INTERVENCIONES DE PROCESO APARTIR DE DEMANDAS REALIZADAS POR LAS ESCUELAS EN TODA LA PROVINCIA  <b>Objetivo:</b> PERMITE MEDIR MEDIANTE LASUMATORIA POR INSTITUCION EDUCATIVA CUALES FUERON AQUELLAS SITUACIONES INTERVENIDAS  <b>Valor Deseable:</b> 320  <b>Método de Cálculo:</b> SUMATORIA DE DEMANDAS POR INSTITUCIONES EDUCATIVAS Y PROBLEMATICAS  <b>Medio de Verificación:</b> PLANILLA DE REISTR (PRD) DE DEMANDAS MENSUAL  <b>Línea de Base:</b> INFORME 2018	
		<b>Nombre:</b> CANTIDAD DE SITUACIONES DISRUPTIVAS ATENDIDAS  <b>Objetivo:</b> PERMITE MEDIR MEDIANTE LA SUMATORIA POR INSTITUCION EDUCATIVA CUALES FUERON LAS SITUACIONES DISRUPTIVAS ATENDIDAS POR EL PROGRAMA  <b>Valor Deseable:</b> 45  <b>Método de Cálculo:</b> SUMATORIA DE SITUACIONES DISRUPTIVAS ATENDIDAS  <b>Medio de Verificación:</b> PLANILLA DE REGISTRO DE DEMANDAS (PRD) MENSUAL  <b>Línea de Base:</b> INFORME 2018	

**DENOMINACIÓN:** EQUIPO DE APOYO Y ORIENTACIÓN PROFESIONAL A LAS INSTITUCIONES EDUCATIVAS

**CODIFICACIÓN PRESUPUESTARIA:** JUR: 9 SA: 02 - PRG 42

**PRESUPUESTO ASIGNADO:** GASTO DE PERSONAL \$ 7.474.797 + OTROS GASTOS \$ 0 = TOTAL \$ 7.474.797

RESUMEN NARRATIVO		INDICADOR	SUPUESTOS
<b>COMPONENTE</b>	1	<p>DISPOSITIVOS FOCALIZADOS EN LAS INSTITUCIONES ESCOLARES IMPLEMENTADOS PARA EL ABORDAJE DE SITUACIONES PROBLEMATICAS</p> <p><b>Nombre:</b> CANTIDAD DE INTERVENCIONES POR ASESORAMIENTO Y ORIENTACION PUNTUAL A LAS INSTITUCIONES EDUCATIVAS</p> <p><b>Objetivo:</b> PERMITE MEDIR A TRAVEZ DE LA SUMATORIA DE INTERVENCIONES POR ASESORAMIENTO Y ORIENTACIONES PUNTUAL A LAS ESCUELAS</p> <p><b>Valor Deseable:</b> 250</p> <p><b>Método de Cálculo:</b> SUMATORIA DE ACCIONES REALIZADAS EN EL AÑO</p> <p><b>Medio de Verificación:</b> PLANILLA DE REGISTRO DE DEMANDAS (PRD) MENSAUL ELABORADAS POR LA DIRECCION DEL EQUIPO</p> <p><b>Línea de Base:</b> INFORME 2018</p> <hr/> <p><b>Nombre:</b> CANTIDAD DE INTERVENCIONES DE PROCESO A PARTIR DE DEMANDAS REALIZADAS POR LAS ESCUELAS DE LA PROVINCIA</p> <p><b>Objetivo:</b> PERMITE MEDIR MEDIANTE LA SUMATORIA DE DEMANDAS REALIZADAS POR LAS ESCUELAS CUALES SON AQUELLAS SITUACIONES DE INTERVENCION DE PROCESO</p> <p><b>Valor Deseable:</b> 320</p> <p><b>Método de Cálculo:</b> SUMATORIA DE DEMANDAS</p> <p><b>Medio de Verificación:</b> PLANILLA DE REGISTRO (PRD) MENSUAL</p> <p><b>Línea de Base:</b> INFORME 2018</p> <hr/> <p><b>Nombre:</b> CANTIDAD DE SITUACIONES DISRUPTIVAS ATENDIDAS</p> <p><b>Objetivo:</b> PERMITE MEDIR MEDIANTE LA SUMATORIA POR INSTITUCION EDUCATIVA CUALES FUERON LAS SITUACIONES DISRUPTIVAS ATENDIDAS</p> <p><b>Valor Deseable:</b> 45</p> <p><b>Método de Cálculo:</b> SUMATORIA DE SITUACIONES ATENDIDAS</p> <p><b>Medio de Verificación:</b> PLANILLA DE REGISTRO MENSUAL</p> <p><b>Línea de Base:</b> INFORME 2018</p>	<p>EL PROGRAMA INSTITUCIONARA Y SE DIMENSIONARA DE MANERA ADECUADA PARA INCREMENTAR EL NUMERO DE INTERVENCIONES LAS INSTITUCIONES SERAN RECEPTIVAS A ESTOS DISPOSITIVOS</p>
	2	<p>DISPOSITIVOS DE ACCION GRUPAL DISEÑADOS IMPLEMENTADOS Y EVALUADOS SOBRE PROBLEMATICAS COMUNES A LAS INSTITUCIONES EDUCATIVAS DE LA PROVINCIA</p> <p><b>Nombre:</b> CANTIDAD DE DISPOSITIVOS DE ACCION GRUPAL DESARROLLADOS POR NIVEL Y MODALIDAD POR PLANES DE TRABAJO Y TEMATICA</p> <p><b>Objetivo:</b> PERMITE MEDIR MEDIANTE LA SUMATORIA DE DISPOSITIVOS DE ACCION GRUPAL POR NIVEL Y MODALIDAD POR PLANES DE TRABAJO Y TEMATICA</p> <p><b>Valor Deseable:</b> 40</p> <p><b>Método de Cálculo:</b> SUMATORIA DE DISPOSITIVOS GRUPALES DESARROLLADOS</p> <p><b>Medio de Verificación:</b> PLANILLA DE REGISTRO MENSUAL ELABORADAS POR LA DIRECCION DEL EQUIPO DE APOYO Y ORIENTACION</p> <p><b>Línea de Base:</b> INFORME 2018</p>	<p>EL PROGRAMA INSTITUCIONARA DIMENSIONARA LAS PROPUESTAS DEL EQUIPO DE APOYO DE MANERA ADECUADA, LAS INSTITUCIONES ESCOLARES ASISTEN A LAS ACCIONES GRUPALES PROPUESTASSE RECONOCE EL VALOR PREVENTICO DE LOS DISPOSITIVOS DE ACCION GRUPAL</p>

**DENOMINACIÓN:** EQUIPO DE APOYO Y ORIENTACIÓN PROFESIONAL A LAS INSTITUCIONES EDUCATIVAS

**CODIFICACIÓN PRESUPUESTARIA:** JUR: 9 SA: 02 - PRG 42

**PRESUPUESTO ASIGNADO:** GASTO DE PERSONAL \$ 7.474.797 + OTROS GASTOS \$ 0 = TOTAL \$ 7.474.797

RESUMEN NARRATIVO		INDICADOR	SUPUESTOS
C O M P O N E N T E	3 ACCIONES DESARROLLADAS INTERINSTITUCIONALMENTE CON ORGANISMOS DEL ESTADO PRIVADOS Y DE LA SOCIEDAD CIVIL	<p><b>Nombre:</b> CANTIDAD DE NORMAS LEGALES QUE DEN CUENTA DE LA EXISTENCIA DEL HACER TECNICO Y DE LA DIMENSION ADMINISTRATIVA DEL EQUIPO</p> <p><b>Objetivo:</b> PERMITE MEDIR CUANTAS DISPOSICIONES Y RESOLUCIONES EN EL CPE SE LOGRAN DICTA CON EL FIN DE PONER EN VALOR LEGAL LAS ACCIONES DEL EQUIPO</p> <p><b>Valor Deseable:</b> 2</p> <p><b>Método de Cálculo:</b> SUMATORIA DE DISPOSICIONES Y RESOLUCIONES REALIZADAS EN EL AÑO</p> <p><b>Medio de Verificación:</b> NORMAS LEGALES Y REGISTRO DE LA DIRECCION DEL EAOPIE SOBRE ASESORAMIENTO Y SUPERVISION DE LA TAREA</p> <p><b>Línea de Base:</b> INFORME 2018</p>	LOS ORGANISMOS DEL ESTADO PRIVADOS Y DE LA SOCIEDAD CIVIL SIGNIFICAN POSITIVAMENTE LAS ACCIONES DE ARTICULACION INTERSECTORIALES PROPUESTAS EL TIEMPO DE TRABAJO TERRITORIALIZADO PERMITE ESTABILIZAR ESTOS ENCUENTROS
		<p><b>Nombre:</b> CANTIDAD DE DOCUMENTOS TEORICO TECNICOS ELABORADOS POR PROFESIONALES DEL EAOPIE</p> <p><b>Objetivo:</b> PERMITE MEDIR MEDIANTE LA SUMATORIA DE DOCUMENTOS TEORICO TECNICOS CUANTOS DE LOS DOCUMENTOS PLANIFICADOS FUERON ELABORADOS</p> <p><b>Valor Deseable:</b> 3</p> <p><b>Método de Cálculo:</b> SUMATORIA DE DOCUMENTOS TEORICO TECNICOS</p> <p><b>Medio de Verificación:</b> NORMAS LEGALES Y REGISTRO DE LA DIRECCION DE EAOPIE SOBRE ASESORAMIENTO Y SUPERVISION DE LA TAREA</p> <p><b>Línea de Base:</b> INFORME 2018</p>	
		<p><b>Nombre:</b> CANTIDAD DE ACCIONES DE ASESORAMIENTO ORIENTACION Y SUPERVISION DE LA COORDINACIONES TECNICA REALIZADAS POR SEDE</p> <p><b>Objetivo:</b> PERMITE MEDIR MEDIANTE SUMATORIA LA CANTIDAD DE ACCIONES DE ASESORAMIENTO ORIENTACION Y SUPERVISION REALIZADAS</p> <p><b>Valor Deseable:</b> 100</p> <p><b>Método de Cálculo:</b> SUMATORIA DE ACCIONES REALIZADAS POR SEDE</p> <p><b>Medio de Verificación:</b> NORMAS LEGALES Y REGISTRO DE LA DIRECCION DEL EAOPIE SOBRE ASESORAMIENTO Y SUPERVISION DE LA TAREA</p> <p><b>Línea de Base:</b> INFORME 2018</p>	

**DENOMINACIÓN:** EQUIPO DE APOYO Y ORIENTACIÓN PROFESIONAL A LAS INSTITUCIONES EDUCATIVAS

**CODIFICACIÓN PRESUPUESTARIA:** JUR: 9 SA: 02 - PRG 42

**PRESUPUESTO ASIGNADO:** GASTO DE PERSONAL \$ 7.474.797 + OTROS GASTOS \$ 0 = TOTAL \$ 7.474.797

RESUMEN NARRATIVO		INDICADOR	SUPUESTOS
<b>COMPONENTE</b>	4 EQUIPO DE APOYO Y ORIENTACION PROFESIONAL A LAS INSTITUCIONES EDUCATIVAS FORTALECIDO	<p><b>Nombre:</b> CANTIDAD DE ENCUENTROS LOGRADOS ENTRE INSTITUIONES Y ENTRE SECTORES EN TODA LA PROVINCIA</p> <p><b>Objetivo:</b> PERMITE MEDIR MEDIANTE LA SUMATORIA DE ENCUENTROS PLANIFICADOS POR EL PROGRAMA FUERON LOGRADOS ENTRE LAS INSTITUCIONES</p> <p><b>Valor Deseable:</b> 250</p> <p><b>Método de Cálculo:</b> SUMATORIA DE ENCUENTROS LOGRADOS ENTRE INSTITUCIONES EDUCATIVAS Y SECTORES INTERVINIENTES</p> <p><b>Medio de Verificación:</b> PLANILLA DE REGISTRO DE DEMANDAS MENSUAL ELABORADAS POR LA DIRECCION DEL EQUIPO DE APOYO Y ASESORAMIENTO</p> <p><b>Línea de Base:</b> INFORME 2018</p>	SE RECEPCIONA DE MANERA POSITIVA Y NECESARIA LA CONGRESION DE NORMAS LEGALES DE LA DIRECCION DEL EQUIPO DE APOYO POR PARTE DE AUTORIDADES DEL CPE Y DEL MINISTERIOS DE EDUCACION LA TAREA DE ASESORAMIENTO Y SUPERVISION SE DEMANDA DE FORMA CRECIENTE ANTE LA COMLEJIDAD DE LOS ESCENARIOS ACTUALES
		<p><b>Nombre:</b> CANTIDAD DE ACCIONES DE ASESORAMIENTO ORIENTACION Y SUPERVISION DE LA COORDINACION TECNICA REALIZADAS POR SEDE</p> <p><b>Objetivo:</b> PERMITE MEDIR MEDIANTE LA SUMATORIA LA CANTIDAD DE ACCIONES REALIZADAS DE ASESORAMIENTO ORIENTACION Y SUPERVISION</p> <p><b>Valor Deseable:</b> 100</p> <p><b>Método de Cálculo:</b> SUMATORIA DE ACCIONES REALIZADAS POR SEDE</p> <p><b>Medio de Verificación:</b> NORMAS LEGALES Y REGISTRO DE LA DIRECCION DEL EAOPIE</p> <p><b>Línea de Base:</b> INFORME 2018</p>	
	5 MONITORES Y SEGUIMIENTO DE LAS ACTIVIDADES DEL PROGRAMA REALIZADAS	<p><b>Nombre:</b> PORCENTAJE DE ACTIVIDADES DEL PROGRAMA REALIZADAS</p> <p><b>Objetivo:</b> PERMITE MEDIR EL AVANCE DE ACTIVIDADES PLANIFICADAS POR EL PROGRAMA DE MANERA TAL QUE EL PRINCIPIO DE MEJORA CONTINUA SE APLICA</p> <p><b>Valor Deseable:</b> 100%</p> <p><b>Método de Cálculo:</b> CANTIDAD DE ACTIVIDADES MONITOREADAS Y PLANIFICADAS *100</p> <p><b>Medio de Verificación:</b> INFORMES DE MONITOREO</p> <p><b>Línea de Base:</b> INFORME 2018</p>	SE REALIZAN LOS INFORMES DE MONITOREO Y SEGUIMIENTO CORRESPONDIENTES

**Programa Orientado a Resultado****DISTRITO ESCOLAR X - PLOTTIER**

DENOMINACIÓN: **EQUIPO DE APOYO Y ORIENTACIÓN PROFESIONAL A LAS INSTITUCIONES EDUCATIVAS**

CODIFICACIÓN PRESUPUESTARIA: JUR: 9 SA: 02 - PRG 42

POLÍTICA PÚBLICA:

ODS 4 GARANTIZAR UNA EDUCACION DE CALIDAD INCLUSIVA Y EQUITATIVA Y PROMOVER OPORTUNIDADES DE APRENDIZAJE PERMANENTE PARA TODOS.

ODS 5 ALCANZAR LA IGUALDAD ENTRELOS GENEROS Y EMPODERAR A TODAS LAS MUJERES Y NIÑAS.

EL PROGRAMA DE APOYO Y ORIENTACION PROFESIONAL A LAS INSTITUCIONES EDUCATIVAS BUSCA CONTRIBUIR A LA MEJORA DE LOS RESULTADOS QUE LAS ESCUELAS PRODUCEN, PROMOVER LA VINCULACIÓN DE LAS ESCUELAS CON LA MATRIZ PRODUCTIVA DE LA COMUNIDAD DONDE ESTAN INSERTAS ASÍ COMO FOMENTAR EN ELLAS LA VALORACION DE LOS RASGOS IDENTITARIOS DE LAS COMUNIDADES LOCALES EN LAS CUALES ESTAN SITUADAS. FAVORECER QUE LAS MISMAS SE IMPLIQUEN EN LAS DECONSTRUCCIÓN DE MASCULINIDADES HEGEMONICAS Y LA CONSTRUCCIÓN DE LA IGUALDAD DE GENERO. PROMOVER LA DEMOCRATIZACIÓN EN EL ACCEDO AL CONOCIMIENTO SON TODAS METAS QUE TIENEN POR FINALIDAD ULTIMA APORTAR ACTIVAMENTE A LA CONSTRUCCIÓN DE NUEVAS MANERAS DE EXPERIENCIAR EL EJERCICIO CIUDADANO.

MEMORIA DESCRIPTIVA:

PROGRAMA BAJO LA METODOLOGIA DE PRESUPUESTO ORIENTADO A RESULTADOS.

LOS RASGOS DEL TEJIDO SOCIAL ACTUAL RESULTAN EN PARTE DE LAS CONSTRUCCIONES DE LOS DISTINTOS ORGANISMOS E INSTITUCIONES SOCIALES. ENTRE LOS CUALES SE ENCOTRARIA EL SISTEMA EDUCATIVO. TENIENDO PRESENTE ESTO A LA VEZ QUE LAS CONDICIONES ACTUALES DEL ESCENARIO EDUCATIVO ATRAVESADO POR FENOMENOS QUE INCIDEN EN SUS PROCESOS DE ENSEÑANZA Y APRENDIZAJE COMO SER, LA VULNERABILIDAD DE NIÑAS Y ADOLESCENTES QUE DERIVA EN SITUACIONES DE EMBARAZO PRECOZ, LA PROSTITUCIÓN INFANTIL, LA VIOLENCIA FAMILIAR Y EL ABUSO INFANTO JUVENIL, EL CONSUMO DE ALCOHOL, LOS INTENTOS DE SUICIDIO, SE HACE NECESARIO EL ACOMPAÑAMIENTO PROFESIONAL A LAS MISMAS, LA ESCUELA ENTENDIDA ASI ES UNA INSTITUCIÓN QUE ESTA ATRAVESADA POR FORTALEZAS Y DEBILIDADES PROPIAS O INTRINSECAS AL DISPOSITIVO ESCOLAR COMO POR FENOMENOS SOCIALES Y SEGÚN SEA EL ACOMPAÑAMIENTO Y APOYO PROFESIONAL QUE SE LE BRINDE DISTINTOS SERÍAN LOS RESULTADOS QUE LAS MISMAS DESARROLLE EN TERMINOS DE CONCIENCIA DE IGUALDAD DE GENERO, CULTURA DE LA PAZ Y LA NO VIOLENCIA, CULTURA Y ESTILO DE VIDA SOSTENIBLE, CUIDADO DEL MEDIO AMBIENTE, VALORACIÓN DE LA MATRIZ PRODUCTIVA LOCAL Y DE LOS RASGOS IDENTITARIOS DE SUS PROPIAS COMUNIDADES.

OBJETIVOS:

OBJETIVO PRINCIPAL

PROMOVER LA VINCULACIÓN DE LAS ESCUELAS A LOS RASGOS IDENTITARIOS DE LAS COMUNIDADES EN LAS QUE ESTAN INSERTAS.

OBJETIVOS ESPECIFICOS:

- PROMOVER LA ADHERENCIA ESCOLAR

PROMOVER PROYECTOS EDUCATIVOS INSTITUCIONALES QUE PONGAN EN VALOR UNA CULTURA Y ESTILO DE VIDA SOSTENIBLE.

FAVORECER PROYECTOS EDUCATIVOS INSTITUCIONALES QUE PONGAN EN VALOR UNA CULTURA Y ESTILO DE VIDA SOSTENIBLE.

FAVORECER PROYECTOS EDUCATIVOS INSTITUCIONALES QUE JERARQUICEN EL EMPLEO AUTÓNOMO VINCULADO A LA MATRIZ PRODUCTIVA LOCAL.

PROMOVER PROCESOS DE ENSEÑANZA INCLUSIVOS CON TODAS LAS DIVERSIDADES.

FOMENTAR EL DESARROLLO Y FORTALECIMIENTO DE FACTORES PROTECTORES EN LA COMUNIDAD EDUCATIVA.

PROMOVER LA REDUCCIÓN DE FACTORES DE RIESGO ASOCIADOS A TENTATIVAS DE SUICIDIO PONIENDO ENFASIS EN LA INCLUSIÓN SOCIAL DESDE LA PERSPECTIVA EDUCATIVA.

FAVORECER PRACTICAS EDUCATIVAS QUE ACENTUEN LA IGUALDAD DE GENERO.

**DENOMINACIÓN:** EQUIPO DE APOYO Y ORIENTACIÓN PROFESIONAL A LAS INSTITUCIONES EDUCATIVAS

**CODIFICACIÓN PRESUPUESTARIA:** JUR: 9 SA: 02 - PRG 42

**PRESUPUESTO ASIGNADO:** GASTO DE PERSONAL \$ 6.212.953 + OTROS GASTOS \$ 0 = TOTAL \$ 6.212.953

RESUMEN NARRATIVO		INDICADOR	SUPUESTOS
<b>FIN</b>	1	MEJORAR LA ADHERENCIA ESCOLAR PROMOVER UNA CULTURA Y ESTILOS DE VIDA SOSTENIBLES FAVORECER PROCESOS DE ENSEÑANZA INCLUSIVOS PROMOVER IGUALDAD DE GENERO Y UNA CULTURA DE PAZ PARA LA NO VIOLENCIA PROMOVER EL RESPETO A TODA DIVERSIDAD DISCAPACIDAD, COMUNIDADES ORIGINARIAS, ETC. FOMENTAR EL DESARROLLO Y FORTALECIMIENTO DE FACTORES PROTECTORES EN LA COMUNIDAD EDUCATIVA PROMOVER LA REDUCCION DE FACTORES DE RIESGO	
	<b>PROPOSITO</b>	1	<p><b>Nombre:</b> CANTIDAD DE INTERVENCIONES POR ASESORAMIENTO Y ORIENTACION PUNTUAL A LAS ESCUELAS</p> <p><b>Objetivo:</b> PERMITE MEDIR MEDIANTE LA SUMATORIA DE DEMANDAS REALIZADAS POR LAS INSTITUCIONES EDUCATIVAS CUALES SON AQUELLAS INTERVENCIONES CORRESPONDIENTES</p> <p><b>Valor Deseable:</b> 250</p> <p><b>Método de Cálculo:</b> SUMATORIA DE ACCIONES REALIZADAS EN EL AÑO</p> <p><b>Medio de Verificación:</b> PLANILLA DE REGISTRO DE DEMANDAS (PRD) MENSUAL ELABORADAS POR LA DIRECCIÓN</p> <p><b>Línea de Base:</b> INFORME 2018</p>
		<p><b>Nombre:</b> CANTIDAD DE INTERVENCIONES DE PROCESO A PARTIR DE DEMANDAS REALIZADAS POR LAS ESCUELAS DE LA PROVINCIA</p> <p><b>Objetivo:</b> PERMITE MEDIR MEDIANTE LA SUMATORIA DE DEMANDAS REALIZADAS POR LAS INSTITUCIONES EDUCATIVAS CUALES SON AQUELLAS QUE ESTAN EN PROCESO</p> <p><b>Valor Deseable:</b> 320</p> <p><b>Método de Cálculo:</b> SUMATORIA DE DEMANDAS POR INSTITUCIONES EDUCATIVAS Y PROBLEMATICA</p> <p><b>Medio de Verificación:</b> PLANILLA DE REGISTRO DE DEMANDAS (PRD) MENSUAL</p> <p><b>Línea de Base:</b> INFORME 2018</p>	
		<p><b>Nombre:</b> CANTIDAD DE SITUACIONES DISRUPTIVAS</p> <p><b>Objetivo:</b> PERMITE MEDIR MEDIANTE LA SUMATORIA DE DEMANDAS POR INSTITUCIONES CUALES FUERON LAS SITUACIONES DISRUPTIVAS ATENDIDAS</p> <p><b>Valor Deseable:</b> 45</p> <p><b>Método de Cálculo:</b> SUMATORIA DE SITUACIONES DISRUPTIVAS ATENDIDAS</p> <p><b>Medio de Verificación:</b> PLANILLA DE REGISTRO DE DEMANDAS (PRD) MENSUAL ELABORADAS POR LA DIRECCIÓN</p> <p><b>Línea de Base:</b> INFORME 2018</p>	

**DENOMINACIÓN:** EQUIPO DE APOYO Y ORIENTACIÓN PROFESIONAL A LAS INSTITUCIONES EDUCATIVAS

**CODIFICACIÓN PRESUPUESTARIA:** JUR: 9 SA: 02 - PRG 42

**PRESUPUESTO ASIGNADO:** GASTO DE PERSONAL \$ 6.212.953 + OTROS GASTOS \$ 0 = TOTAL \$ 6.212.953

RESUMEN NARRATIVO		INDICADOR	SUPUESTOS
<b>COMPONENTE</b>	1	<p>DISPOSITIVOS FOCALIZADOS EN LAS INSTITUCIONES ESCOLARES IMPLEMENTADOS PARA EL ABORDAJE DE SITUACIONES PROBLEMATICAS.</p>	<p>EL PROGRAMA INSTITUCIONARA Y SE DIMENSIONARA DE MANERA ADECUADA PARA ENCREMENTAR EL NUMERO DE INTERVENCIONES, LAS INSTITUCIONES SERAN RECEPTIVAS A ESTOS DISPOSITIVOS</p>
		<p><b>Nombre:</b> CANTIDAD DE INTERVENCIONES POR ASESORAMIENTO Y ORIENTACIONES PUNTUALES A LAS ESCUELAS</p> <p><b>Objetivo:</b> PERMITE MEDIR A TRAZO DE LA SUMATORIA DE INTERVENCIONES POR ASESORAMIENTO Y ORIENTACION PUNTUAL A LAS ESCUELAS</p> <p><b>Valor Deseable:</b> 250</p> <p><b>Método de Cálculo:</b> SUMATORIA DE ACCIONES REALIZADAS EN EL AÑO</p> <p><b>Medio de Verificación:</b> PLANILLA DE REGISTRO DE DEMANDAS (PRD)</p> <p><b>Línea de Base:</b> INFORME 2018</p>	
		<p><b>Nombre:</b> CANTIDAD DE INTERVENCIONES DE PROCESO A PARTIR DE DEMANDAS REALIZADAS POR LAS ESCUELAS DE TODA LA PROVINCIA</p> <p><b>Objetivo:</b> PERMITE MEDIR MEDIANTE LA SUMATORIA DE DEMANDAS REALIZADAS POR LAS INSTITUCIONES EDUCATIVAS</p> <p><b>Valor Deseable:</b> 320</p> <p><b>Método de Cálculo:</b> SUMATORIA DE DEMANDAS POR INSTITUCIONES EDUCATIVAS Y PROBLEMATICAS</p> <p><b>Medio de Verificación:</b> PLANILLA DE REGISTRO DE DEMANDAS (PDR) MENSUAL ELABORADAS POR LA DIRECCION DEL EQUIPO DE APOYO Y ORIENTACION</p> <p><b>Línea de Base:</b> INFORME 2018</p>	
	<p><b>Nombre:</b> CANTIDAD DE SITUACIONES DISRUPTIVAS ATENDIDAS</p> <p><b>Objetivo:</b> PERMITE MEDIR MEDIANTE LA SUMATORIA POR INSTITUCIÓN EDUCATIVA CUALES SON AQUELLAS DISRUPTIVAS</p> <p><b>Valor Deseable:</b> 45</p> <p><b>Método de Cálculo:</b> SUMATORIA DE DEMANDAS POR INSTITUCIONES EDUCATIVAS Y PROBLEMATICAS</p> <p><b>Medio de Verificación:</b> PLANILLA DE REGISTRO DE DEMANDAS MENSUAL (PRD) ELABORADAS POR LA DIRECCIÓN DEL EAOPIE</p> <p><b>Línea de Base:</b> INFORME 2018</p>		

**DENOMINACIÓN:** EQUIPO DE APOYO Y ORIENTACIÓN PROFESIONAL A LAS INSTITUCIONES EDUCATIVAS

**CODIFICACIÓN PRESUPUESTARIA:** JUR: 9 SA: 02 - PRG 42

**PRESUPUESTO ASIGNADO:** GASTO DE PERSONAL \$ 6.212.953 + OTROS GASTOS \$ 0 = TOTAL \$ 6.212.953

RESUMEN NARRATIVO		INDICADOR	SUPUESTOS
<b>COMPONENTE</b>	2	<p>DISPOSITIVOS DE ACCION GRUPAL DISEÑADOS, IMPLEMENTADOS Y EVALUADOS SOBRE PROBLEMATICAS COMUNES A LAS INSTITUCIONES EDUCATIVAS DE LA PROVINCIA</p> <p><b>Nombre:</b> CANTIDAD DE INTERVENCIONES POR ASESORAMIENTO Y ORIENTACION PUNTUAL A LAS INSTITUCIONES EDUCATIVAS</p> <p><b>Objetivo:</b> PERMITE MEDIR A TRAVEZ DE LA SUMATORIA DE INTERVENCIONES POR ASESORAMIENTO Y ORIENTACION PUNTUAL A LAS INSTITUCIONES EDUCATIVAS</p> <p><b>Valor Deseable:</b> 250</p> <p><b>Método de Cálculo:</b> SUMATORIA DE ACCIONES REALIZADAS EN EL AÑO</p> <p><b>Medio de Verificación:</b> PLANILLA DE REGISTRO DE DEMANDAS MENSUAL ELABORADAS POR LA DIRECCION DEL EQUIPO DE APOYO Y ORIENTACIONES</p> <p><b>Línea de Base:</b> INFORMA 2018</p>	EL PROGRAMA INSTITUCIONARA DIMENSIONARA LAS PROPUESTAS DEL EQUIPO DE APOYO DE MANERA ADECUADA LAS INSTITUCIONES ESCOLARES ASISTEN A LAS ACCIONES GRUPALES PROPUESTAS SE RECONOCE EL VALOR PREVENTICO DE LOS DISPOSITIVOS DE ACCION GRUPAL
	3	<p>ACCIONES DESARROLLADAS INTERINSTITUCIONALMENTE CON ORGANISMOS DEL ESTADO PRIVADOS Y DE LA SOCIEDAD CIVIL</p> <p><b>Nombre:</b> CANTIDAD DE ENCUENTROS LOGRADOS ENTRE INSTITUCIONES Y SECTORES EN TODA LA PROVINCIA</p> <p><b>Objetivo:</b> PERMITE MEDIR MEDIANTE LA SUMATORIA DE ENCUENTROS PLANIFICADOS POR EL PROGRAMA CUALES FUERON DE ARTICULACION</p> <p><b>Valor Deseable:</b> 250</p> <p><b>Método de Cálculo:</b> SUMATORIA DE ENCUENTROS LOGRADOS ENTRE INSTITUCIONES EDUCATIVAS Y SECTORES INTERVINIENTES</p> <p><b>Medio de Verificación:</b> PLANILLA DE REGISTRO DE DEMANDAS MENSUAL ELABORADAS POR LA DIRECCION DEL EQUIPO DE APOYO Y ORIENTACION</p> <p><b>Línea de Base:</b> INFORME 2018</p> <p><b>Nombre:</b> CANTIDAD DE ACCIONES DE ASESORAMIENTO OTIENTACION Y SUPERVISION DE LA COORDINACION TECNICA REALIZADAS POR SEDE</p> <p><b>Objetivo:</b> PERMITE MEDIR MEDIANTE LA SUMATORIA LA CANTIDAD DE ACCIONES REALIZADAS DE ASESORAMIENTO ORIENTACION Y SUPERVISION</p> <p><b>Valor Deseable:</b> 100</p> <p><b>Método de Cálculo:</b> SUMATORIA DE ACCIONES REALIZADAS POR SEDE</p> <p><b>Medio de Verificación:</b> NORMAS LEGALES Y REGISTRO DE LA DIRECCION DEL EAOPIE SOBRE ASESORAMIENTO Y SUPERVISION DE LA TAREA</p> <p><b>Línea de Base:</b> INFORME 2018</p>	LOS ORGANISMOS DEL ESTADO PRIVADOS Y DE LA SOCIEDAD CIVIL SIGNIFICAN POSITIVAMENTE LAS ACCIONES DE ARTICULACION INTERSECTORIALES PROPUESTOS EL TIEMPO DE TRABAJO TERRITORIALIZADO PERMITE ESTABILIZAR ESTOS ENCUENTROS



**DENOMINACIÓN:** EQUIPO DE APOYO Y ORIENTACIÓN PROFESIONAL A LAS INSTITUCIONES EDUCATIVAS

**CODIFICACIÓN PRESUPUESTARIA:** JUR: 9 SA: 02 - PRG 42

**PRESUPUESTO ASIGNADO:** GASTO DE PERSONAL \$ 6.212.953 + OTROS GASTOS \$ 0 = TOTAL \$ 6.212.953

RESUMEN NARRATIVO		INDICADOR	SUPUESTOS
<b>COMPONENTE</b>	4 EQUIPO DE APOYO Y ORIENTACION PROFESIONAL A LAS INSTITUCIONES EDUCATIVAS FORTALECIDO	<p><b>Nombre:</b> CANTIDAD DE INTERVENCIONES DE PROCESO A PARTIR DE DEMANDAS REALIZADAS POR LAS ESCUELAS DE TODA LA PROVINCIA</p> <p><b>Objetivo:</b> PERMITE MEDIR MEDIANTE LA SUMATORIA DE DEMANDAS REALIZADAS POR LAS INSTITUCIONES EDUCATIVAS AQUELLAS DE PROCESO</p> <p><b>Valor Deseable:</b> 320</p> <p><b>Método de Cálculo:</b> SUMATORIA DE DEMANDAS POR INSTITUCIONES EDUCATIVAS Y PROBLEMATICA</p> <p><b>Medio de Verificación:</b> PLANILLA DE REGISTRO DE DEMANDAS MENSUAL ELABORADAS POR LA DIRECCION DEL EQUIPO DE APOYO Y ORIENTACION PROFESIONAL</p> <p><b>Línea de Base:</b> INFORME 2018</p>	SE RECEPCIONA DE MANERA POSITIVA Y NECESARIA LA CONGRESION DE NORMAS LEGALES DE LA DIRECCION DEL EQUIPO DE APOYO POR PARTE DE AUTORIDADES DEL CPE Y DEL MINISTERIO DE EDUCACION LA TAREA DE ASESORAMIENTO Y SUPERVISION SE DEMANDA DE FORMA CRECIENTE ANTE LA COMPLEJIDAD DE LOS ESCENARIOS ACTUALES
	5 MONITOREO Y SEGUIMIENTO DE LAS ACTIVIDADES DEL PROGRAMA REALIZADAS	<p><b>Nombre:</b> PORCENTAJE DE ACTIVIDADES PROGRAMADAS REALIZADAS</p> <p><b>Objetivo:</b> PERMITE MEDIR EL AVANCE DE ACTIVIDADES PLANIFICADAS POR EL PROGRAMA DE MANERA TAL UE EL PRINCIPIO DE MEJROA CONTINUA SE APLICA</p> <p><b>Valor Deseable:</b> 100%</p> <p><b>Método de Cálculo:</b> CANTIDAD DE ACTIVIDADES MONITOREADAS Y PLANIFICADAS *100</p> <p><b>Medio de Verificación:</b> INFORMES DE MONITOREO</p> <p><b>Línea de Base:</b> INFORME 2018</p>	SE REALIZAN LOS INFORMES DE MONITOREO Y SEGUIMIENTO CORRESPONDIENTES

**Programa Orientado a Resultado****DISTRITO ESCOLAR XI - ALUMINE****DENOMINACIÓN: EQUIPO DE APOYO Y ORIENTACIÓN PROFESIONAL A LAS INSTITUCIONES EDUCATIVAS****CODIFICACIÓN PRESUPUESTARIA: JUR: 9 SA: 02 - PRG 42**

POLÍTICA PÚBLICA:

ODS 4 GARANTIZAR UNA EDUCACION DE CALIDAD, INCLUSIVA Y EQUITATIVA, Y RPOMOVER OPORTUNIDADES DE APRENDIZAJE PERMANENTE PARA TODOS.  
ODS 5 ALCANZAR LA IGUALDAD ENTRE LOS GÉNEROS Y EMPODERAR A TODAS LAS MUJERES Y NIÑAS.

EL PROGRAMA DE APOYO Y ORIENTACION PROFESIONAL A LAS INSTITUCIONES EDUCATIVAS BUSCA CONTRIBUIR A LA MEJORA DE LOS RESULTADOS QUE LAS ESCUELAS PRODUCEN. PROMOVER LA VINCULACION DE LAS ESCUELAS CON LA MATRIZ PRODUCTIVA DE LA COMUNIDAD DONDE ESTAN INSERTAS ASI COMO FOMENTAR EN ELLAS LA VALORACION DE LOS RASGOS IDENTITARIOS DE LAS COMUNIDADES LOCALES EN LAS CUALES ESTÁN SITUADAS. FAVORECER QUE LAS MISMAS SE IMPLIQUEN EN LA DECONSTRUCCION DE MASCULINIDADES HEGEMONICAS Y LA CONSTRUCCION DE LA IGUALDAD DE GENERO. PROMOVER LA DEMOCRATIZACIÓN EN EL ACCESO AL CONOCIMIENTO SON TODAS METAS QUE TIENEN POR FINALIDAD ULTIMA APORTAR ACTIVAMENTE A LA CONSTRUCCIÓN DE NUEVAS MANERAS DE EXPERIENCIAR EL EJERCICIO CIUDADANO.

MEMORIA DESCRIPTIVA:

PROGRAMA BAJO LA METODOLOGIA DE PRESUPUESTO ORIENTADO A RESULTADOS.  
LOS RASGOS IDENTITARIOS DEL TEJIDO SOCIAL ACTUAL RESULTAN EN PARTE DE LAS CONSTRUCCIONES DE LOS DISTINTOS ORGANISMOS E INSTITUCIONES SOCIALES ENTRE LOS CUALES SE ENCONTRARIA EL SISTEMA EDUCATIVO, TENIENDO PRESENTE ESTO A LA VEZ QUE LAS CONDICIONES ACTUALES DEL ESCENARIO EDUCATIVOATRAVESADO POR FENOMENOS QUE INCIDEN EN SUS PROCESOS DE ENSEÑANZA APRENDIZAJE COMO SE: LA VULNERABILIDAD DE NIÑAS Y ADOLESCENTES QUE DERIVA EN SITUACIONES DE EMBARAZO PRECOZ, LA PROSTITUCIÓN Y PORNOGRAFIA INFANTIL, LA VIOLENCIA FAMILIAR, Y EK ABUSO INFANTO JUVENIL, EL CONSUMODE ALCOHOL, LOS INTENTOS DE SUICIDIO. SE HACE NECESARIO EL ACOMPAÑAMIENTO Y EL APOYO PROFESIONALA LAS MISMAS. LA ESCUELA ENTENDIDA ASI ES UNA INSTITUCION QUE ESTA ATRAVESADA POR FORTALEZAS Y DEBILIDADES PROPIAS O INTRINSECAS AL DISPOSITIVO ESCOLAR COMO POR FENOMENOS SOCIALES Y SEGÚN SEA EL ACOMPAÑAMIENTO Y APOYO PROFESIONAL QUE SE LE BRINDE DISTINTOS SERAN LOS RESULTADOS QUE LAS MISMAS DESARROLLEN EN TERMINOS DE CONCIENCIA DE IGUALDAD DE GENERO, CULTURA DE LA PAZ Y LA NO VIOLENCIA , CULTURA Y ESTILO DE VIDA SOSTENIBLE, CUIDADO DEL MEDIO AMBIENTE, VALORACIÓN DE LA MATRIZ PRODUCTIVA LOCAL Y DE LOS RASGOS IDENTITARIOS DE SUS PROPIAS COMUNIDADES.

OBJETIVOS:

OBJETIVO PRINCIPAL

PROMOVER LA VINCULACION DE LAS ESCUELAS A LOS RASGOS IDENTITARIOS DE LAS COMUNIDADES EN LAS QUE ESTAN INSERTAS

OBJETIVOS ESPECIFICOS:

- PROMOVER LA ADHERENCIA ESCOLAR
- PROMOVER PROYECTOIS EDUCATIVOS INSTITUCIONALES QUE PONGAN EN VALOR UNA CULTURA Y ESTILO DE VIDA SOSTENIBLE.
- FAVORECER PROYECTOS EDUCATIVOS INSTITUCIONALES QUE JERARQUICEN EL EMPLEO AUTÓNOMOI VINCULADO A LA MATRIZ PRODUCTIVA LOCAL.
- PROMOVER PROCESOS DE ENSEÑANZA INCLUSIVOS CON TODAS LAS DIVERSIDADES.
- FOMENTAR EL DESARROLLO Y FORTALECIMIENTO DE FACTORES PROTECTORES EN LA COMUNIDAD EDUCATIVA
- PROMOVER LA REDUCCIÓN DE FACTORES DE RIESGO ASOCIADOS A TENTATIVAS DE SUICIDIO PONIENDO ENFASIS EN LA INCLUSION SOCIALS DESDE LA PERSPECTIVA EDUCATIVA.
- FAVORECER PRÁCTICAS EDUCATIVAS QEU ACENTUEN LA IGUALDAD DE GENERO.

**DENOMINACIÓN:** EQUIPO DE APOYO Y ORIENTACIÓN PROFESIONAL A LAS INSTITUCIONES EDUCATIVAS

**CODIFICACIÓN PRESUPUESTARIA:** JUR: 9 SA: 02 - PRG 42

**PRESUPUESTO ASIGNADO:** GASTO DE PERSONAL \$ 0 + OTROS GASTOS \$ 0 = TOTAL \$ 0

RESUMEN NARRATIVO		INDICADOR	SUPUESTOS
<b>FIN</b>	1	<p>PROMOVER LA VINCULACION DE LAS ESCUELAS A LOS RASGOS IDENTITARIOS DE LAS COMUNIDADES EN LAS QUE ESTAN INSERTAS.</p> <p>OBJETIVOS ESPECIFICOS</p> <p>PROMOVER LA ADHERENCIA ESCOLAR</p> <p>PROMOVER PROYECTOS EDUCATIVOS INSTITUCIONALES QUE PONGAN EN VALOR UNA CULTURA Y ESTILO DE VIDA SOSTENIBLE.</p> <p>PROMOVER PROCESOS DE ENSEÑANZA INCLUSIVOS CON TODAS LAS DIVERSIDADES.</p> <p>FAVORECER PROYECTOS EDUCATIVOS INSTITUCIONALES QUE JERARQUIEN EL EMPLEO AUTONOMO VINCULADO A LA MATRIZ PRODUCTIVA LOCAL</p> <p>FOMENTAR EL DESARROLLO Y FORTALECIMIENTO DE FACTORES PROTECTORES EN LA COMUNIDAD EDUCATIVA</p> <p>PROMOVER LA REDUCCION E FACTORES DE RIESGO ASOCIADOS A TENTATIVAS DE SUICIDIO PONIENDO ENFASIS EN LA INCLUSION SOCIAL DESDE LA PERSPECTIVA EDUCATIVA</p> <p>FAVORECER PRACTICAS EDUCATIVAS</p>	
<b>PROPOSITO</b>	1	<p><b>Nombre:</b> NIVEL DE SATISFACCION DEL SERVICIO</p> <p><b>Objetivo:</b> MEDIR LA CALIDAD DE LOS SERVICIOS</p> <p><b>Valor Deseable:</b> 100</p> <p><b>Método de Cálculo:</b> ENCUESTA</p> <p><b>Medio de Verificación:</b> ENCUESTA DE SATISFACCION</p> <p><b>Línea de Base:</b> EN CONSTRUCCION</p>	<p>FALTA O RETRASO EN LA EROGACION DE FONDOS</p> <p>RESISTENCIA DE LOS AGENTES INSTITUCIONALES</p> <p>BAJA ADHERENCIA O COMPROMISO DEL RECURSO HUMANO</p>
	<p><b>Nombre:</b> CANTIDAD DE INTERVENCIONES</p> <p><b>Objetivo:</b> MEDIR A TRAVES DE LA SUMATORIA DE INTERVENCIONES POR ASESORAMIENTO Y ORIENTACION PUNTUAL A LAS INSTITUCIONES EDUCATIVAS</p> <p><b>Valor Deseable:</b> 250</p> <p><b>Método de Cálculo:</b> SUMATORIA DE ACCIONES</p> <p><b>Medio de Verificación:</b> PLANILLAS DE REGISTRO DE DEMANDAS</p> <p><b>Línea de Base:</b> 2018. A ESTE COMPONENTE SE LE CONSIDERA EN TRES INDICADORES</p>		
	<p><b>Nombre:</b> CANTIDAD DE SITUACIONES DISRUPTIVAS</p> <p><b>Objetivo:</b> PERMITE MEDIR MEDIANTE LA SUMATORIA POR INSTITUCION EDUCATIVA CUALES FUERON LAS SITUACIONES DISRUPTIVAS ATENDIDAS</p> <p><b>Valor Deseable:</b> 45</p> <p><b>Método de Cálculo:</b> SUMATORIA DE SITUACIONES ATENDIDAS</p> <p><b>Medio de Verificación:</b> PLANILLA DE REGISTRO</p> <p><b>Línea de Base:</b> 2018. A ESTE COMPONENTE SE LO CONSIDERA EN TRES INDICADORES QUE DAN CUENTA DE ESTE DISPOSITIVO. DATO TOMADO EN EL INFORME ANUAL 2019</p>		

**DENOMINACIÓN:** EQUIPO DE APOYO Y ORIENTACIÓN PROFESIONAL A LAS INSTITUCIONES EDUCATIVAS

**CODIFICACIÓN PRESUPUESTARIA:** JUR: 9 SA: 02 - PRG 42

**PRESUPUESTO ASIGNADO:** GASTO DE PERSONAL \$ 0 + OTROS GASTOS \$ 0 = TOTAL \$ 0

RESUMEN NARRATIVO		INDICADOR	SUPUESTOS
<b>COMPONENTE</b>	1	<p>DISPOSITIVOS FOCALIZADOS EN LAS INSTITUCIONES ESCOLARES IMPLEMENTADAS PARA EL ABORDAJE DE SITUACIONES PROBLEMÁTICAS</p> <p><b>Nombre:</b> CANTIDAD DE INTERVENCIONES POR ASESORAMIENTO Y ORIENTACIÓN PUNTUAL</p> <p><b>Objetivo:</b> PERMITE MEDIR A TRAVEZ DE LA SUMATORIA DE INTERVENCIONES POR ASESORAMIENTO Y ORIENTACION PUNTUAL</p> <p><b>Valor Deseable:</b> 250</p> <p><b>Método de Cálculo:</b> SUMATORIA DE ACCIONES REALIZADAS</p> <p><b>Medio de Verificación:</b> PLANILLA DE REGISTRO DE DEMANDAS (PRD) POR LALDIRECCIÓN DEL EQUIPO</p> <p><b>Línea de Base:</b> INFORME 2018</p> <hr/> <p><b>Nombre:</b> CANTIDAD DE INTERVENCIONES DE PROCESO A PARTIR DE DEMANDAS REALIZADAS POR LAS ESCUELAS</p> <p><b>Objetivo:</b> PERMITE MEDIR MEDIANTE LA SUMATORIA DE DEMANDAS REALIZADAS POR LAS ESCUELAS</p> <p><b>Valor Deseable:</b> 320</p> <p><b>Método de Cálculo:</b> SUMATORIA DE DEMANDAS POR INSTITUCIONES EDUCATIVAS Y PROBLEMATICAS</p> <p><b>Medio de Verificación:</b> PLANILLA DE REGISTRO DE DEMANDAS MENSUAL</p> <p><b>Línea de Base:</b> INFORME 2018</p> <hr/> <p><b>Nombre:</b> CANTIDAD DE SITUACIONES DISRUPTIVAS ATENDIDAS</p> <p><b>Objetivo:</b> PERMITE MEDIR MEDIANTE LA SUMATORIA DE DE DEMANDAS REALIZADAS POR LAS INSTITUCIONES EDUCATIVAS</p> <p><b>Valor Deseable:</b> 45</p> <p><b>Método de Cálculo:</b> SUMATORIA DE SITUACIONES DISRUPTIVAS ATENDIDAS</p> <p><b>Medio de Verificación:</b> PLANILLA DE REGISTRO DE DEMANDAS (PRD) MENSUAL</p> <p><b>Línea de Base:</b> INFORME 2018</p>	EL PROGRMA INSTITUCIONARÁ Y SE DIMENSIONARA DE MANERA ADECUADA PARA INCREMENTAR EL NUMERO DE INTERVENCIONES
	2	<p>DISPOSITIVOS DE ACCION GRUPAL DISEÑADOS IMPLEMENTADOS Y EVALUADOS SOBRE PROBLEMATICAS COMUNES A LAS INSTITUCIONES EDUCATIVAS DE LA PROVINCIA</p> <p><b>Nombre:</b> CANTIDAD DE INTERVENCIONES POR AESORAMIENTO Y ORIENTACION PUNTUAL A LAS INSTITUCIONES EDUCATIVAS</p> <p><b>Objetivo:</b> PERMITE MEDIR A TRAVEZ DE LA SUMATORIA DE INTERVENCIONES POR ASESORAMIENTO PUNTUAL</p> <p><b>Valor Deseable:</b> 250</p> <p><b>Método de Cálculo:</b> SUMATORIA DE ACCIONES REALIZADAS EN EL AÑO</p> <p><b>Medio de Verificación:</b> PLANILLA DE REGISTRO DE DEMNANDAS (PRD) MENSUAL ELABORADAS POR LA DIRECCION DEL EQUIPO DE APOYO Y ORIENTACIÓN</p> <p><b>Línea de Base:</b> INFORME 2018</p>	EL PROGRAMA INSTITUCIONARA DIMENSIONARA LAS PROPUESTAS DEL EUQUIPO DE APOYO DE MANERA ADECUADA LAS INSTITUCIONES ESCOLARES ASISTEN A LAS ACCIONES GRUPALES PROPUESTAS SE RECONOCE EL VALOR PREVENTIVO DE LOS DISPOSITIVOS DE ACCION GRUPAL

**DENOMINACIÓN:** EQUIPO DE APOYO Y ORIENTACIÓN PROFESIONAL A LAS INSTITUCIONES EDUCATIVAS

**CODIFICACIÓN PRESUPUESTARIA:** JUR: 9 SA: 02 - PRG 42

**PRESUPUESTO ASIGNADO:** GASTO DE PERSONAL \$ 0 + OTROS GASTOS \$ 0 = TOTAL \$ 0

RESUMEN NARRATIVO		INDICADOR	SUPUESTOS
<b>COMPONENTE</b>	3 ACCIONES DESARROLLADAS INTERINSTITUCIONALMENTE CON ORGANISMOS DEL ESTADO PRIVADOS Y DE LA SOCIEDAD CIVIL	<p><b>Nombre:</b> CANTIDAD DE INTERVENCIONES DE PROCESO A PARTIR DE DEMANDAS REALIZADAS POR LAS ESCUELAS DE TODA LA PROVINCIA</p> <p><b>Objetivo:</b> PERMITE MEDIR MEDIANTE LA SUMATORIA DE DEMANDAS REALIZADAS POR LAS INSTITUCIONES EDUCATIVAS CUALES SON AQUELLAS INTERVENCIONES DE PROCESO</p> <p><b>Valor Deseable:</b> 320</p> <p><b>Método de Cálculo:</b> SUMAORIA DE DEMANDAS POR INSTITUCIONES EDUCATIVAS Y PROBLEMATICAS</p> <p><b>Medio de Verificación:</b> PLANILLA DE REGISTRO DE DEMANDAS (PRD) MENSUAL</p> <p><b>Línea de Base:</b> INFORME 2018</p>	LOS ORGANISMOS DEL ESTADO PRIVADOS Y DE LA SOCIEDAD CIVIL SIGNIFICAN POSITIVAMENTE LAS ACCIONES DE ARTICULACION INTERECTORIALES PROPUESTAS EL TIEMPO DE TRABAJO TERRITORIALIZADO PERMITE ESTABILIZAR ESTOS ENCUENTROS
	4 EQUIPO DE APOYO Y ORIENTACION PROFESIONAL A LAS NSTITUCIONES EDUCATIVAS FORTALECIDO	<p><b>Nombre:</b> CANTIDAD DE INTERVENCIONES POR ASESORAMIENTO Y ORIENTACION PUNTUAL A LAS INSTITUCIONES EDUCATIVAS</p> <p><b>Objetivo:</b> PERMITE MEDIR A TRAVEZ DE LA SUMATORIA DE INTERVENCIONES POR ASESORAMIENTO Y ORIENTACION PUNTUAL A LAS INSTITUCIONES EDUCATIVAS</p> <p><b>Valor Deseable:</b> 250</p> <p><b>Método de Cálculo:</b> SUMATORIA DE ACCIONES REALIZADAS EN EL AÑO</p> <p><b>Medio de Verificación:</b> PLANILLA DE REGISTRO DE DEMANDAS MENSUAL ELABORADAS POR LA DIRECCION DEL EQUIPO DE APOYO Y ORIENTACION</p> <p><b>Línea de Base:</b> INFORME 2018</p>	SE RECEPCIONA DE MANERA POSITIVA Y NECESARIA LA CONGRESION DE NORMAS LEGALES DE LA DIRECCION DEL EQUIPO DE APOYO POR PARTE DE AUTORIDADES DEL CPE Y DEL MINISTERIO DE EDUCACION LA TAREA DE ASESORAMIENTO Y SUPERVISION SE DEMANDA DE FORMA CRECIENTE ANTE LA COMPLEJIDAD DEL ESCENARIO ACTUAL
	5 MONITOREO Y SEGUIMIENTO DE LAS ACTIVIDADES DEL PROGRAMA REALIZADAS	<p><b>Nombre:</b> CANTIDAD DE INTERVENCIONES DE PROCESO A PARTIR DE DEMANDAS REALIZADAS POR LAS ESCUELAS EN TODA LA PROVINCIA</p> <p><b>Objetivo:</b> PERMITE MEDIR MEDIANTE LA SUMATORIA POR INSTITUCION EDUCATIVA AQUELLAS QUE IMPLICAN INTERVENCION GRUPAL</p> <p><b>Valor Deseable:</b> 320</p> <p><b>Método de Cálculo:</b> SUMATORIA DE DEMANDAS POR INSTITUCIONES EDUCATIVAS Y PROBLEMATICAS</p> <p><b>Medio de Verificación:</b> PLANILLA DE REGISTRO DE DEMANDAS MENSUAL ELABORADAS POR LA DIRECCION DEL EQUIPO DE APOYO</p> <p><b>Línea de Base:</b> INFORME 2018</p>	SE REALIZAN LOS INFORMES DE MONITOREO Y SEGUIMIENTO CORRESPONDIENTES

## ADMINISTRACION CENTRAL DEL SISTEMA EDUCATIVO

DENOMINACIÓN: **EQUIPO DE APOYO Y ORIENTACIÓN PROFESIONAL A LAS INSTITUCIONES EDUCATIVAS**

CODIFICACIÓN PRESUPUESTARIA: JUR: 9 SA: 02 - PRG 42

POLÍTICA PÚBLICA:

EL PROGRAMA CONTRIBUYE A:

ODS 4: GARANTIZAR UNA EDUCACION DE CALIDAD INCLUSIVA Y EQUITATIVA, Y PROMOVER OPORTUNIDADES DE APRENDIZAJE PERMANENTE PARA TODOS.

ODS 5: ALCANZAR LA IGUALDAD ENTRE LOS GENEROS Y EMPODERAR A TODAS LAS MUJERES Y NIÑAS.

EL PROGRAMA DE APOYO Y ORIENTACION PROFESIONAL A LAS INSTITUCIONES EDUCATIVAS BUSCA CONTRIBUIR A LA MEJORA DE LOS RESULTADOS QUE LAS ESCUELAS PRODUCEN. PROMOVER LA VINCULACION DE LAS ESCUELAS CON LA MATRIZ PRODUCTIVA DE LA COMUNIDAD DONDE ESTAN INSERTAS, ASI COMO FOMENTAR EN ELLAS LA VALORACION DE LOS RASGOS IDENTITARIOS DE LAS COMUNIDADES LOCALES EN LAS CUALES ESTAN SITUADAS, FAVORECER QUE LAS MISMAS SE IMPLIQUEN EN LA DECONSTRUCCION DE MASCULINIDADES HEGEMONICAS Y LA CONSTRUCCIÓN DE LA IGUALDAD DE GÉNERO, PROMOVER LA DEMOCRATIZACIÓN EN EL ACCESO AL CONOCIMIENTO, SON TODAS METAS QUE TIENEN POR FINALIDAD ULTIMA APORTAR ACTIVAMENTE A LA CONSTRUCCIÓN DE NUEVAS MANERAS DE EXPERIENCIAR EL EJERCICIO CIUDADANO.

MEMORIA DESCRIPTIVA:

PROGRAMA BAJO LA METODOLOGIA DE PRESUPUESTO ORIENTADO A RESULTADOS.

LOS RASGOS DEL TEJIDO SOCIAL ACTUAL RESULTAN EN PARTE DE LAS CONSTRUCCIONES DE LOS DISTINTOS ORGANISMOS E INSTITUCIONES SOCIALES. ENTRE LOS CUALES SE ENCONTRARIA EL SISTEMA EDUCATIVO. TENIENDO PRESENTE ESTO A LA VEZ QUE LAS CONDICIONES ACTUALES DEL ESCENARIO EDUCATIVO ATRAVESADO POR FENOMENOS QUE INCIDEN EN SUS PROCESOS DE ENSEÑANZA Y APRENDIZAJE COMO SER, LA VULNERABILIDAD DE NIÑAS Y ADOLESCENTES QUE DERIVA EN SITUACIONES DE EMBARAZO PRECOZ, LA PROSTITUCION Y PORNOGRAFIA INFANTIL, LA VIOLENCIA FAMILIAR Y EL ABUSO INFANTO JUVENIL, EL CONSUMO DE ALCOHOL, LOS INTENTOS DE SUICIDIO, SE HACE NECESARIO EL ACOMPAÑAMIENTO Y EL APOYO PROFESIONAL A LAS MISMAS. LA ESCUELA ENTENDIDA ASI, ES UNA INSITUCION QUE ESTA ATRAVESADA POR FORTALEZAS Y DEBILIDADES PROPIAS O INTRINSECAS AL DISPOSITIVO ESCOLAR COMO POR FENOMENOS SOCIALES, Y SEGUN SEA EL ACOMPAÑAMIENTO Y APOYO PROFESIONAL QUE SE LE BRINDE, DISTINTOS SERAN LOS RESULTADOS QUE LAS MISMAS DESARROLLEN EN TERMINOS DE CONCIENCIA DE IGUALDAD DE GENERO, CULTURA DE LA PAZ Y LA NO VIOLENCIA, CULTURA Y ESTILO DE VIDA SOSTENIBLE, CUIDADO DEL MEDIO AMBIENTE, VALORACION DE LA MATRIZ PRODUCTIVA LOCAL Y DE LOS RASGOS IDENTITARIOS DE SUS PROPIAS COMUNIDADES.

OBJETIVOS:

OBJETIVO PRINCIPAL:

DURANTE EL AÑO 2021, EL PROGRAMA SE PROPONE FORTALECER LA VINCULACION DE LAS ESCUELAS CON LOS RASGOS IDENTITARIOS DE LAS COMINIDADES EN LAS QUE ESTAN INSERTAS MEDIANTE EL ABORDAJE INTEGRAL DE SITUACIONES PROBLEMÁTICAS QUE INCIDEN EN LA EDUCACIÓN DE NIÑOS/AS, JÓVENES Y ADULTOS, GARANTIZANDO LA PERMANENCIA EN EL SISTEMA EDUCATIVO DE LA PROVINCIA DEL NEUQUÉN.

OBJETIVOS ESPECIFICOS:

- 1.IMPLEMENTAR DISPOSITIVOS FOCALIZADOS EN LAS INSTITUCIONES ESCOLARES PARA EL ABORDAJE INTEGRAL DE SITUACIONES PROBLEMÁTICA
- 2.DISEÑAR, IMPLEMENTAR Y EVALUAR DISPOSITIVOS DE ACCION GRUPAL SOBRE PROBLEMATICAS COMUNES A LAS INSTITUCIONES EDUCATIVAS DE LA PROVINCIAS
- 3.DESARROLLAR ACCIONES INTERINSTITUCIONALMENTE CON ORGANISMOS DEL ESTADO, PRIVADOS Y DE LA SOCIEDAD CIVIL.
- 4.FORTALECER EL EQUIPO DE APOYO Y ORIENTACION PROFESIONAL A LAS INSTITUCIONES EDUCATIVAS
- 5.REALIZAR EL MONITOREO Y/O SEGUIMIENTO DE LAS ACTIVIDADES DEL PROGRAMA

**DENOMINACIÓN:** EQUIPO DE APOYO Y ORIENTACIÓN PROFESIONAL A LAS INSTITUCIONES EDUCATIVAS

**CODIFICACIÓN PRESUPUESTARIA:** JUR: 9 SA: 02 - PRG 42

**PRESUPUESTO ASIGNADO:** GASTO DE PERSONAL \$ 1.805.272 + OTROS GASTOS \$ 5.000.000 = TOTAL \$ 6.805.272

RESUMEN NARRATIVO		INDICADOR	SUPUESTOS
<b>F I N</b>	1 EL PROGRAMA CONTRIBUYE A: ODS 4: GARANTIZAR UNA EDUCACION DE CALIDAD INCLUSIVA Y EQUITATIVA, Y PROMOVER OPORTUNIDADES DE APRENDIZAJE PERMANENTE PARA TODOS. ODS 5: ALCANZAR LA IGUALDAD ENTRE LOS GENEROS Y EMPODERAR A TODAS LAS MUJERES Y NIÑAS. EL PROGRAMA DE APOYO Y ORIENTACION PROFESIONAL A LAS INSTITUCIONES EDUCATIVAS BUSCA CONTRIBUIR A LA MEJORA DE LOS RESULTADOS QUE LAS ESCUELAS PRODUCEN. PROMOVER LA VINCULACION DE LAS ESCUELAS CON LA MATRIZ PRODUCTIVA DE LA COMUNIDAD DONDE ESTAN INSERTAS, ASI COMO FOMENTAR EN ELLAS LA VALORACION DE LOS RASGOS IDENTITARIOS DE LAS COMUNIDADES LOCALES EN LAS CUALES ESTAN SITUADAS, FAVORECER QUE LAS MISMAS SE IMPLIQUEN EN LA DECONSTRUCCION DE MASCULINIDADES HEGEMONICAS Y LA CONSTRUCCION DE LA IGUALDAD DE GÉNERO. PROMOVER LA DEMOCRATIZACIÓN EN EL ACCESO AL CONOCIMIENTO, SON TODAS METAS QUE TIENEN POR FINALIDAD ULTIMA APORTAR ACTIVAMENTE A LA CONSTRUCCIÓN DE NUEVAS MANERAS DE EXPERIENCIAR EL EJERCICIO CIUDADANO. A MODO DE DETALLE, SE ENUMERAN LOS OBJETIVOS ESTRATEGICOS A LOS CUALES CONTRIBUYE EL PROGRAMA: PROMOVER UNA CULTURA Y ESTILOS DE VIDA SOSTENIBLES. PROMOVER UNA VISIÓN POSITIVA DEL EMPLEO AUTÓNOMO Y REGIONAL. FAVORECER PROCESOS DE ENSEÑANZA INCLUSIVOS. PROMOVER LA IGUALDAD DE GENERO Y UNA CULTURA DE PAZ Y NO VIOLENCIA. PROMOVER EL RESPETO A TODA DIVERSIDAD: DISCAPACIDAD, COMUNIDADES ORIGINARIAS, ETC. FOMENTAR EL DESARROLLO Y FORTALECIMIENTO DE FACTORES PROTECTORES EN LA COMUNIDAD EDUCATIVA PROMOVER LA REDUCCION DE FACTORES DE RIESGO ASOCIADOS A TENTATIVAS DE SUICIDIO FAVORECIENDO LA INCLUSION SOCIAL		
<b>P R O P Ó S I T O</b>	1 DURANTE EL AÑO 2021, EL PROGRAMA FORTALECIO LA VINCULACION DE LAS ESCUELAS CON LOS RASGOS IDENTITARIOS DE LAS COMINIDADES EN LAS QUE ESTAN INSERTAS MEDIANTE EL ABORDAJE INTEGRAL DE SITUACIONES PROBLEMÁTICAS QUE INCIDEN EN LA EDUCACIÓN DE NIÑOS/AS, JÓVENES Y ADULTOS, GARANTIZANDO LA PERMANENCIA EN EL SISTEMA EDUCATIVO DE LA PROVINCIA DEL NEUQUÉN.	<p><b>Nombre:</b> NIVEL DE SATISFACCIÓN DEL SERVICIO BRINDADO POR EL PROGRAMA</p> <p><b>Objetivo:</b> PERMITE MEDIR LA CALIDAD DE LOS SERVICIOS QUE SE BRINDAN DESDE EL PROGRAMA.</p> <p><b>Valor Deseable:</b> 100% BENEFICIARIOS SATISFECHOS</p> <p><b>Método de Cálculo:</b> SUMATORIA DE BENEFICIARIOS SATISFECHOS</p> <p><b>Medio de Verificación:</b> ENCUESTA DE SATISFACCION</p> <p><b>Línea de Base:</b> EN CONSTRUCCION</p> <hr/> <p><b>Nombre:</b> PORCENTAJE DE INTERSECTORIALIDAD ENTRE LOS ACTORES INTERVINIENTES LOGRADO</p> <p><b>Objetivo:</b> PERMITE MEDIR EL LOGRO CON RESPECTO A LA INTERSECTORIALIDAD Y EL TRABAJO INTEGRADO ENTRE LOS ESTABLECIMIENTOS EDUCATIVOS Y EL EQUIPO INTERDISCIPLINARIO DE APOYO</p> <p><b>Valor Deseable:</b> 80% ACCION INTERSECTORIAL DESARROLLADA</p> <p><b>Método de Cálculo:</b> (CANTIDAD DE ESTABLECIMIENTOS EDUCATIVOS ARTICULADOS CON EL EQUIPO/ CANTIDAD DE ESTABLECIMIENTOS EDUCATIVOS)*100</p> <p><b>Medio de Verificación:</b> CONSENSOS LOGRADOS</p> <p><b>Línea de Base:</b> EN CONSTRUCCIÓN</p>	CUMPLIMIENTO CON LA EROGACIÓN DE FONDOS. INTERES Y ACOMPAÑAMIENTO DE LOS AGENTES INSTITUCIONALES.ALTA ADHERENCIA O COMPROMISO DEL PROPIO RECURSO HUMANO CON EL PROPOSITO Y LOS FINES DELIMITADOS.

**DENOMINACIÓN:** EQUIPO DE APOYO Y ORIENTACIÓN PROFESIONAL A LAS INSTITUCIONES EDUCATIVAS  
**CODIFICACIÓN PRESUPUESTARIA:** JUR: 9 SA: 02 - PRG 42  
**PRESUPUESTO ASIGNADO:** GASTO DE PERSONAL \$ 1.805.272 + OTROS GASTOS \$ 5.000.000 = TOTAL \$ 6.805.272

RESUMEN NARRATIVO		INDICADOR	SUPUESTOS
COMPONENTE	1	<p><b>Nombre:</b> CANTIDAD DE INTERVENCIONES POR ASESORAMIENTO Y ORIENTACION PUNTUAL A LAS INSTITUCIONES EDUCATIVAS</p> <p><b>Objetivo:</b> PERMITE MEDIR A TRAVÉS DE LA SUMATORIA DE INTERVENCIONES POR ASESORAMIENTO Y ORIENTACIÓN PUNTUAL A LAS INSTITUCIONES EDUCATIVAS, LA DEMANDA POR TEMA PROBLEMATICO EXISTENTE.</p> <p><b>Valor Deseable:</b> 250 ACCIONES REALIZADAS</p> <p><b>Método de Cálculo:</b> SUMATORIA DE ACCIONES REALIZADAS EN EL AÑO</p> <p><b>Medio de Verificación:</b> PLANILLA DE REGISTRO DE DEMANDAS (PRD) MENSUAL ELABORADAS POR LA DIRECCIÓN DEL EQUIPO DE APOYO Y ORIENTACIÓN.</p> <p><b>Línea de Base:</b> 2019. A ESTE COMPONENTE SE LO CONSIDERA EN TRES INDICADORES QUE DAN CUENTA DE ESTE DISPOSITIVO, EL DATO QUE SE TOMA ES DEL INFORME ANUAL 2019 QUE DA CUENTA DE LA SUMATORIA DE LOS TRES CON UN TOTAL DE 400</p>	EL PROGRAMA INSTITUCIONARA Y SE DIMENSIONARA DE MANERA ADECUADA PARA INCREMENTAR EL NUMERO DE INTERVENCIONES. LAS INSTITUCIONES SERAN RECEPTIVAS A ESTOS DISPOSITIVOS.
		<p><b>Nombre:</b> CANTIDAD DE INTERVENCIONES DE PROCESO A PARTIR DE DEMANDAS REALIZADAS POR LAS ESCUELAS DE TODA LA PROVINCIA</p> <p><b>Objetivo:</b> PERMITE MEDIR MEDIANTE LA SUMATORIA DE DEMANDAS REALIZADAS POR LAS INSTITUCIONES EDUCATIVAS, CUÁLES SON AQUELLAS SITUACIONES PROBLEMÁTICAS QUE MÁS REQUIEREN DE LA INTERVENCIÓN DEL PROGRAMA.</p> <p><b>Valor Deseable:</b> 320 DEMANDAS ATENDIDAS (ALUMNOS ASISTIDOS)</p> <p><b>Método de Cálculo:</b> SUMATORIA DE DEMANDAS POR INSTITUCIONES EDUCATIVAS Y PROBLEMÁTICA</p> <p><b>Medio de Verificación:</b> PLANILLA DE REGISTRO DE DEMANDAS (PRO) MENSUAL ELABORADAS POR LA DIRECCIÓN DEL EQUIPO DE APOYO Y ORIENTACIÓN</p> <p><b>Línea de Base:</b> 2018. A ESTE COMPONENTE SE LO CONSIDERA EN TRES INDICADORES QUE DAN CUENTA DE ESTE DISPOSITIVO. EL DATO QUE SE TOMA ES DEL INFORME ANUAL 2018 QUE DA CUENTA DE LA SUMATORIA DE LOS TRES CON UN TOTAL DE 400</p>	
		<p><b>Nombre:</b> CANTIDAD DE SITUACIONES DISRUPTIVAS ATENDIDAS.</p> <p><b>Objetivo:</b> PERMITE MEDIR MEDIANTE LA SUMATORIA POR INSTITUCIÓN EDUCATIVA CUALES FUERON LAS SITUACIONES DISRUPTIVAS ATENDIDAS POR EL PROGRAMA</p> <p><b>Valor Deseable:</b> 45 ACCIONES REALIZADAS (SITUACIONES ATENDIDAS)</p> <p><b>Método de Cálculo:</b> SUMATORIA DE SITUACIONES DISRUPTIVAS ATENDIDAS</p> <p><b>Medio de Verificación:</b> PLANILLA DE REGISTRO DE DEMANDAS (PRD) MENSUAL. ELABORADAS POR LA DIRECCIÓN DEL EQUIPO DE APOYO Y ORIENTACIÓN</p> <p><b>Línea de Base:</b> 2018. A ESTE COMPONENTE SE LO CONSIDERA EN TRES INDICADORES QUE DAN CUENTA DE ESTE DISPOSITIVO, EL DATO QUE SE TOMA ES DEL INFORME ANUAL 2018 QUE DAN CUENTA DE LA SUMATORIA DE LOS TRES 400.</p>	



**DENOMINACIÓN:** EQUIPO DE APOYO Y ORIENTACIÓN PROFESIONAL A LAS INSTITUCIONES EDUCATIVAS

**CODIFICACIÓN PRESUPUESTARIA:** JUR: 9 SA: 02 - PRG 42

**PRESUPUESTO ASIGNADO:** GASTO DE PERSONAL \$ 1.805.272 + OTROS GASTOS \$ 5.000.000 = TOTAL \$ 6.805.272

RESUMEN NARRATIVO		INDICADOR	SUPUESTOS	
<b>COMPONENTE</b>	2	<p><b>DISPOSITIVOS DE ACCIÓN GRUPAL DISEÑADOS, IMPLEMENTADOS, Y EVALUADOS SOBRE PROBLEMÁTICAS COMUNES A LAS INSTITUCIONES EDUCATIVAS DE LA PROVINCIA.</b></p>	<p><b>Nombre:</b> CANTIDAD DE DISPOSITIVOS DE ACCIÓN GRUPAL DESARROLLADOS, POR NIVEL Y MODALIDAD, POR PLANES DE TRABAJO Y TEMÁTICA.</p> <p><b>Objetivo:</b> PERMITE MEDIR MEDIANTE LA SUMATORIA DE DISPOSITIVOS DE ACCIÓN GRUPAL POR NIVEL Y MODALIDAD, POR PLANES DE TRABAJO Y POR TEMÁTICA, CUALES FUERON LOS DISPOSITIVOS GRUPALES EFECTIVAMENTE DESARROLLADOS EN RELACIÓN A LOS PLANIFICADOS POR EL EQUIPO DE APOYO.</p> <p><b>Valor Deseable:</b> 40 DISPOSITIVOS INSTALADOS</p> <p><b>Método de Cálculo:</b> SUMATORIA DE DISPOSITIVOS GRUPALES DESARROLLADOS.</p> <p><b>Medio de Verificación:</b> PLANILLA DE REGISTRO DE DEMANDAS (PRD) MENSUAL. ELABORADAS POR LA DIRECCIÓN DEL EQUIPO DE APOYO Y ORIENTACIÓN</p> <p><b>Línea de Base:</b> 2018. SE TOMA LO PROYECTADO PARA EL AÑO 2018, UN TOTAL DE 20 DISPOSITIVOS GRUPALES.</p>	<p>EL PROGRAMA INSTITUCIONARÁ Y DIMENSIONARÁ LAS PROPUESTAS DEL EQUIPO DE APOYO DE MANERA ADECUADA. LAS INSTITUCIONES ESCOLARES ASISTEN A LAS ACCIONES GRUPALES PROPUESTAS. SE RECONOCE EL VALOR PREVENTIVO DE LOS DISPOSITIVOS DE ACCIÓN GRUPAL. LOS DISPOSITIVOS FOCALIZADOS FACILITAN LA EJECUCIÓN DEL DISPOSITIVO DE ACCIÓN GRUPAL. LA PRESENCIA Y PERMANENCIA DE LOS PROFESIONALES EN CADA SEDE PERMITE LA CONSTRUCCIÓN DE ESTE DISPOSITIVO.</p>
	3	<p><b>ACCIONES DESARROLLADAS INTERINSTITUCIONALMENTE CON ORGANISMOS DEL ESTADO, PRIVADOS Y DE LA SOCIEDAD CIVIL.</b></p>	<p><b>Nombre:</b> CANTIDAD DE ENCUENTROS LOGRADOS ENTRE INSTITUCIONES Y ENTRE SECTORES EN TODA LA PROVINCIA</p> <p><b>Objetivo:</b> PERMITE MEDIR MEDIANTE LA SUMATORIA DE ENCUENTROS PLANIFICADOS POR EL PROGRAMA FUERON LOGRADOS ENTRE LAS INSTITUCIONES EDUCATIVAS Y LOS DISTINTOS SECTORES INTERVINIENTES.</p> <p><b>Valor Deseable:</b> 250 ENCUENTROS INTERINSTITUCIONALES LOGRADOS</p> <p><b>Método de Cálculo:</b> SUMATORIA DE ENCUENTROS LOGRADOS ENTRE INSTITUCIONES EDUCATIVAS Y SECTORES INTERVINIENTES.</p> <p><b>Medio de Verificación:</b> PLANILLA DE REGISTRO DE DEMANDAS (PRD) MENSUAL ELABORADAS POR LA DIRECCIÓN DEL EQUIPO DE APOYO Y ORIENTACIÓN. PLANILLA DE ACCIONES INTERSECTORIALES DE LA COORDINACIÓN DEL EQUIPO DE APOYO Y ORIENTACIÓN (PAIC)</p> <p><b>Línea de Base:</b> 2018 SE TOMAN DATOS DEL INFORME ANUAL TOTAL DE 153 ACCIONES</p>	<p>LOS ORGANISMOS DEL ESTADO, PRIVADOS Y DE LA SOCIEDAD CIVIL, SIGNIFICAN POSITIVAMENTE LAS ACCIONES DE ARTICULACIÓN INTERSECTORIALES, PROPUESTAS. EL TIEMPO DE TRABAJO TERRITORIALIZADO PERMITE ESTABILIZAR ESTOS ENCUENTROS. SE HA CONSTRUIDO UN MODO DE HACER INSTITUCIONAL, A PARTIR DEL TRABAJO TERRITORIAL.</p>
		<p><b>Nombre:</b> CANTIDAD DE ACCIONES DE ASESORAMIENTO, ORIENTACIÓN Y SUPERVISIÓN DE LA COORDINACIÓN TÉCNICA REALIZADAS POR SEDE</p> <p><b>Objetivo:</b> PERMITE MEDIR MEDIANTE LA SUMATORIA LA CANTIDAD DE ACCIONES REALIZADAS DE ASESORAMIENTO, ORIENTACIÓN Y SUPERVISIÓN DESDE LA COORDINACIÓN TÉCNICA EN RELACIÓN A LAS PLANIFICADAS POR SEDE.</p> <p><b>Valor Deseable:</b> 100 ACCIONES REALIZADAS</p> <p><b>Método de Cálculo:</b> SUMATORIA DE ACCIONES REALIZADAS POR SEDE.</p> <p><b>Medio de Verificación:</b> NORMAS LEGALES Y REGISTRO DE LA DIRECCIÓN DE EAOPIE SOBRE ASESORAMIENTO Y SUPERVISIÓN DE LA TAREA</p> <p><b>Línea de Base:</b> EN CONSTRUCCIÓN</p>		

**DENOMINACIÓN:** EQUIPO DE APOYO Y ORIENTACIÓN PROFESIONAL A LAS INSTITUCIONES EDUCATIVAS

**CODIFICACIÓN PRESUPUESTARIA:** JUR: 9 SA: 02 - PRG 42

**PRESUPUESTO ASIGNADO:** GASTO DE PERSONAL \$ 1.805.272 + OTROS GASTOS \$ 5.000.000 = TOTAL \$ 6.805.272

RESUMEN NARRATIVO		INDICADOR	SUPUESTOS
<b>COMPONENTE</b>	4 EQUIPO DE APOYO Y ORIENTACION PROFESIONAL A LAS INSTITUCIONES EDUCATIVAS FORTALECIDO	<p><b>Nombre:</b> CANTIDAD DE NORMAS LEGALES QUE DEN CUENTA DE LA EXISTENCIA DEL HACER TÉCNICO Y DE LA DIMENSIÓN ADMINISTRATIVA DEL EQUIPO DE APOYO, BAJO LA DIRECCIÓN DEL EQUIPO DE APOYO DEL CPE.</p> <p><b>Objetivo:</b> PERMITE MEDIR CUANTAS DISPOSICIONES Y RESOLUCIONES EN EL CPE SE LOGRAN DICTAR, CON EL FIN DE PONER EN VALOR LEGAL LA EXISTENCIA DEL HACER TÉCNICO ADMINISTRATIVO DEL EQUIPO DE APOYO.</p> <p><b>Valor Deseable:</b> 2 NORMAS LEGALES REALIZADAS</p> <p><b>Método de Cálculo:</b> SUMATORIA DE DISPOSICIONES Y RESOLUCIONES REALIZADAS EN EL AÑO</p> <p><b>Medio de Verificación:</b> NORMAS LEGALES Y REGISTRO DE LA DIRECCIÓN DE EAOPIE SOBRE ASESORAMIENTO Y SUPERVISIÓN DE LA TAREA.</p> <p><b>Línea de Base:</b> 2012. RESOLUCIÓN 2062/12 DEL CPE. DECRETO 2484/13 DEL PODER EJECUTIVO Y RESOLUCIÓN N° 239/14 DEL CPE.</p>	SE RECEPCIONA DE MANERA POSITIVA Y NECESARIA LA CONGRESIÓN DE NORMAS LEGALES DE LA DIRECCIÓN DEL EQUIPO DE APOYO, POR PARTE DE AUTORIDADES DEL CPE Y DEL MINISTERIO DE EDUCACIÓN. LA TAREA DE ASESORAMIENTO Y SUPERVISIÓN SE DEMANDA EN FORMA CRECIENTE ANTE LA COMPLEJIDAD DE LOS ESCENARIOS CONFLICTIVOS DE LA INTERVENCIÓN PROFESIONAL.
		<p><b>Nombre:</b> CANTIDAD DE DOCUMENTOS TEÓRICO - TÉCNICOS ELABORADOS POR PROFESIONALES DEL EAOPIE</p> <p><b>Objetivo:</b> PERMITE MEDIR MEDIANTE LA SUMATORIA DE DOCUMENTOS TEÓRICO- TÉCNICOS, CUÁNTOS DE LOS DOCUMENTOS PLANIFICADOS FUERON ELABORADOS EFECTIVAMENTE POR LOS PROFESIONALES DEL EAOPIE.</p> <p><b>Valor Deseable:</b> 3 INFORMES REALIZADOS</p> <p><b>Método de Cálculo:</b> SUMATORIA DE DOCUMENTOS TEÓRICO- TÉCNICOS</p> <p><b>Medio de Verificación:</b> NORMAS LEGALES Y REGISTRO DE LA DIRECCIÓN DE EAOPIE SOBRE ASESORAMIENTO Y SUPERVISIÓN DE LA TAREA.</p> <p><b>Línea de Base:</b> 2017. RESOLUCIÓN 2074/17</p>	
	5 MONITOREO Y/O SEGUIMIENTO DE LAS ACTIVIDADES DEL PROGRAMA REALIZADAS	<p><b>Nombre:</b> CANTIDAD DE INFORMES DE MONITOREO REALIZADOS</p> <p><b>Objetivo:</b> PERMITE MEDIR EL AVANCE DE ACTIVIDADES PLANIFICADAS POR EL PROGRAMA, DE MANERA TAL QUE EL PRINCIPIO DE MEJORA CONTINUA SE APLIQUE EN EL TRANSCURSO DEL AÑO PARA ENCAMINAR ACCIONES HACIA EL RESULTADO ESPERADO</p> <p><b>Valor Deseable:</b> 4 INFORMES REALIZADOS</p> <p><b>Método de Cálculo:</b> SUMATORIA DE INFORMES DE MONITOREO REALIZADOS</p> <p><b>Medio de Verificación:</b> INFORMES DE MONITOREO</p> <p><b>Línea de Base:</b> EN CONSTRUCCIÓN</p>	SE REALIZAN LOS INFORMES DE MONITOREO Y/O SEGUIMIENTO CORRESPONDIENTES

# PROYECTO DE PRESUPUESTO 2021

## Presupuesto Orientado a Resultados

### MINISTERIO DE SALUD



GOBIERNO  
DE LA PROVINCIA  
DEL NEUQUÉN

MINISTERIO DE ECONOMÍA  
E INFRAESTRUCTURA



## Programa Orientado a Resultado

## MINISTERIO DE SALUD

DENOMINACIÓN: **RED DE INGENIERÍA CLÍNICA**

CODIFICACIÓN PRESUPUESTARIA: JUR: 10 SA: L - PRG 41

POLÍTICA PÚBLICA:

EL PROGRAMA RED DE INGENIERÍA CLÍNICA CONTRIBUYE A:

GARANTIZAR EL ACCESO DE LA POBLACIÓN A LAS PRESTACIONES QUE BRINDA EL SISTEMA DE SALUD, A TRAVÉS DE LA RESPUESTA ADECUADA EN LO TÉCNICO Y HUMANO SOBRE LOS ACTIVOS BIOMÉDICOS QUE DEPENDEN DEL GOBIERNO PROVINCIAL EN EL MARCO DEL PLAN PROVINCIAL DE SALUD 2019-2023. BASÁNDOSE EN LOS EJES ESTRATÉGICOS CENTRADOS EN LOS RECURSOS Y LOS EQUIPOS DE SALUD:

- E06: RED DE MEDIANA Y ALTA COMPLEJIDAD.

- E07: TALENTO HUMANO DE LA RED DE SALUD. INCORPORANDO PAUTAS DISEÑADAS PARA LOGRAR LA IGUALDAD DE GÉNERO EN CUANTO A QUE TANTO MUJERES COMO HOMBRES REALICEN LA TAREA EN IGUALDAD DE CONDICIONES TANTO SOCIALES Y ECONÓMICAS.

- E08: TECNOLOGÍA EN SALUD PÚBLICA.

EJES COINCIDENTES CON LOS PUNTOS 06 ,07 Y 08 DEL OBJETIVO ESTRATÉGICO N° 15: SALUD, DEL PLAN PROVINCIAL QUINQUENAL 2019 - 2030.

MEMORIA DESCRIPTIVA:

EL ÁREA DE INGENIERÍA Y MANTENIMIENTO ES EL ÁREA TÉCNICA CAPAZ DE DAR SOPORTE Y ASISTENCIA TANTO EN EL MANTENIMIENTO Y CONSERVACIÓN DE LOS ACTIVOS FIJOS DEL SISTEMA DE SALUD, ASÍ COMO SER SUSTENTO PARA LA TOMA DE DECISIONES QUE INVOLUCREN NUEVAS INCORPORACIONES, PROYECTOS, ANÁLISIS DEL ESTADO DEL ARTE DE NUESTROS ACTIVOS Y SU FUNCIONAMIENTO Y PARA ACOMPAÑAR A LOS USUARIOS DE LOS MISMOS EN EL CORRECTO APROVECHAMIENTO DE LA TECNOLOGÍA E INSTALACIONES CON QUE CUENTA EL SISTEMA PROVINCIAL DE SALUD.

EL ÁREA HISTÓRICAMENTE HA BUSCADO ACOMPAÑAR EL DESARROLLO DE NUESTRA RED ASISTENCIAL, CONTANDO DESDE HACE MÁS DE 20 AÑOS CON UN SERVICIO DE ELECTROMEDICINA CENTRALIZADO EN HOSPITAL CASTRO RENDÓN, PARA CONTENER LA DEMANDA DE TODOS LOS CENTROS DE SALUD Y HOSPITALES. ESTA LÓGICA DE FUNCIONAMIENTO, HOY SE MUESTRA INVIABLE POR MUCHOS ASPECTOS PERO PRINCIPALMENTE POR QUE LA DEMANDA CRECIÓ TANTO EN CANTIDAD COMO EN COMPLEJIDAD, AL RITMO QUE CRECÍA LA POBLACIÓN Y LA TECNOLOGÍA. DE ESTA MANERA SE GENERÓ UN VACÍO EN LA ATENCIÓN DE ESTA ÁREA CRÍTICA, INCLUSO PARA LA TOMA DE DECISIONES SIN BASE TECNOLÓGICA. ES POR ELLO, QUE EL ÁREA SE REDEFINE HACIA OTRO MODELO QUE ES EL CONCEPTO DE RED. A PARTIR DEL AÑO 2012, DESDE LA DIRECCIÓN DE MANTENIMIENTO DE INFRAESTRUCTURA EDILICIA Y EQUIPOS EN EL MARCO DE LAS BASES PARA EL PLAN ESTRATÉGICO DE SALUD 2012 - 2015, SE DEFINE LA RED DE INGENIERÍA Y MANTENIMIENTO DEL SISTEMA DE SALUD PÚBLICA DE NEUQUÉN EL FUNCIONAMIENTO QUE SE PRETENDE IMPLEMENTAR BAJO ESTA MODALIDAD, BUSCA EL FORTALECIMIENTO Y LA INTEGRACIÓN DE LOS EQUIPOS DE MANTENIMIENTO DE CADA EFECTOR, EN ESPECIAL DE LOS HOSPITALES DE REFERENCIA, PARA UN MEJOR APROVECHAMIENTO Y ENTRENAMIENTO DE LOS RECURSOS HUMANOS CON QUE CONTAMOS, BUSCANDO LA EFICIENCIA Y LA EFICACIA EN LAS ACCIONES. SE PREVÉ QUE CADA ÁREA DE INGENIERÍA HOSPITALARIA ZONAL ACTÚE COMO REFERENCIA PRINCIPAL PARA LOS EFECTORES DE SU ÁREA DE INFLUENCIA E INCLUSO DE CONTAR CON RECURSO ESPECIALIZADO, COMO SUCEDER EN VARIOS CASOS, PUEDA ASISTIR A OTRAS ZONAS.

ACTUALMENTE DESDE LA RED DE INGENIERÍA SE DESARROLLAN INFORMES DE SITUACIÓN DE DIVERSAS TECNOLOGÍAS SANITARIAS PARA LA EVALUACIÓN Y SU POSTERIOR INCORPORACIÓN AL SISTEMA DE SALUD DE LA PROVINCIA, SE LLEVAN ADELANTE TAREAS DE MANTENIMIENTO PREVENTIVO Y CORRECTIVO DEL EQUIPAMIENTO MÉDICO EN USO EN LOS DIVERSOS EFECTORES, SE TRABAJA DE MANERA ARTICULADA CON OTRAS INSTITUCIONES, SE PROPICIA EL AUMENTO DEL PERFECCIONAMIENTO, LA CAPACITACIÓN Y RETENCIÓN DEL RECURSO HUMANANO PARA FORTALECIMIENTO DE LA RED.

LA RED DE INGENIERIA HOSPITALARIA SE DESEMPEÑA EN PRESUPUESTO EN EL MARCO DE LA GESTIÓN PARA RESULTADOS EJECUTANDO LOS PROYECTOS PLANTEADOS POR EL MINISTERIO DE SALUD INCLUIDOS EN EL PLAN PROVINCIAL DE SALUD 2019-2023.

OBJETIVOS:

OBJETIVO PRINCIPAL:

EN EL PERÍODO 2021-2023 LOS SERVICIOS DE SALUD SE PROPONEN CONTAR CON UNA DISPONIBILIDAD SUPERIOR AL 90% DE INSTALACIONES Y EQUIPAMIENTO BIOMÉDICO, PARA DE ESTA FORMA GARANTIZAR LA ACCESIBILIDAD EN TIEMPO, FORMA Y CALIDAD PARA LOS CIUDADANOS/AS BENEFICIARIOS/AS DE LOS EQUIPAMIENTOS BIOMÉDICOS DE LA RED ASISTENCIAL MEJORANDO LA CALIDAD DE VIDA SANITARIA DE LOS MISMOS.

OBJETIVOS ESPECÍFICOS:

1. EJECUTAR OBRAS MENORES DE MANTENIMIENTO, REFORMAS Y/O REPARACIONES.
2. ADQUIRIR EQUIPAMIENTO BIOMÉDICO E INDUSTRIAL.
3. COORDINAR LA GESTIÓN DE ACTIVOS.
4. FORTALECER LA RED DE INGENIERÍA HOSPITALARIA.
5. MONITOREAR Y/O REALIZAR EL SEGUIMIENTO DE LAS ACTIVIDADES REALIZADAS POR EL PROGRAMA.

**DENOMINACIÓN:** RED DE INGENIERÍA CLÍNICA

**CODIFICACIÓN PRESUPUESTARIA:** JUR: 10 SA: L - PRG 41

**PRESUPUESTO ASIGNADO:** GASTO DE PERSONAL \$ 32.549.015 + OTROS GASTOS \$ 85.121.000 = TOTAL \$ 117.670.015

RESUMEN NARRATIVO		INDICADOR	SUPUESTOS
<b>F I N</b>	1	<p>EL PROGRAMA RED DE INGENIERÍA CLÍNICA CONTRIBUYE A: GARANTIZAR EL ACCESO DE LA POBLACIÓN A LAS PRESTACIONES QUE BRINDA EL SISTEMA DE SALUD, A TRAVÉS DE LA RESPUESTA ADECUADA EN LO TÉCNICO Y HUMANO SOBRE LOS ACTIVOS BIOMÉDICOS QUE DEPENDEN DEL GOBIERNO PROVINCIAL EN EL MARCO DEL PLAN PROVINCIAL DE SALUD 2019-2023. BASÁNDOSE EN LOS EJES ESTRATÉGICOS CENTRADOS EN LOS RECURSOS Y LOS EQUIPOS DE SALUD:</p> <ul style="list-style-type: none"> <li>- E06: RED DE MEDIANA Y ALTA COMPLEJIDAD.</li> <li>- E07: TALENTO HUMANO DE LA RED DE SALUD. INCORPORANDO PAUTAS DISEÑADAS PARA LOGRAR LA IGUALDAD DE GÉNERO EN CUANTO A QUE TANTO MUJERES COMO HOMBRES REALICEN LA TAREA EN IGUALDAD DE CONDICIONES TANTO SOCIALES Y ECONÓMICAS.</li> <li>- E08: TECNOLOGÍA EN SALUD PÚBLICA.</li> </ul> <p>EJES COINCIDENTES CON LOS PUNTOS 06 ,07 Y 08 DEL OBJETIVO ESTRATÉGICO N° 15: SALUD, DEL PLAN PROVINCIAL QUINQUENAL 2019 - 2030.</p>	
<b>P R O P Ó S I T O</b>	1	<p><b>Nombre:</b> DISPONIBILIDAD (D) = 1 - (HRS. DETENCIÓN EQUIPO / HRS. TOTALES )</p> <p><b>Objetivo:</b> LOGRAR UNA DISPONIBILIDAD GENERAL DEL 90% EN EL EQUIPAMIENTO BIOMÉDICO EN LAS INSTALACIONES HOSPITALARIAS DE LA PROVINCIA.</p> <p><b>Valor Deseable:</b> 90% DISPONIBILIDAD</p> <p><b>Método de Cálculo:</b> CALCULOS</p> <p><b>Medio de Verificación:</b> SISTEMA DE INFORMACIÓN CORRESPONDIENTE</p> <p><b>Línea de Base:</b> LÍNEA DE BASE: ADAPTACIÓN DE ESTÁNDAR INTERNACIONAL INDUSTRIAL. "</p>	<p>EXISTE LA NECESIDAD Y EL ACOMPAÑAMIENTO DE LA CONDUCCIÓN CENTRAL, ZONAL Y LOCAL PARA ASEGURAR Y MEJORAR LOS SERVICIOS DE SALUD MEDIANTE EL FORTALECIMIENTO DE LA RED DE INGENIERÍA.</p>
<b>C O M P O N E N T E</b>	1	<p><b>Nombre:</b> PORCENTAJE DE AVANCE DE OBRAS MENORES Y REFACCIONES POR EFECTOR DE SALUD REALIZADAS</p> <p><b>Objetivo:</b> PERMITE MEDIR MEDIANTE EL PORCENTUAL POR EFECTOR LA CANTIDAD DE OBRAS MENORES DE MANTENIMIENTO REFORMAS Y/O REPARACIONES EFECTIVAMENTE.</p> <p><b>Valor Deseable:</b> 10% DE AVANCE DE OBRAS MENORES Y REFACCIONES REALIZADAS</p> <p><b>Método de Cálculo:</b> (CANTIDAD DE OBRAS MENORES DE MANTENIMIENTO, REFORMAS Y/O REPARACIONES POR EFECTOR/ CANTIDAD DE OBRAS MEORES DE MANTENIMIENTO PLANIFICADAS)*100</p> <p><b>Medio de Verificación:</b> CERTIFICADO FINAL DE OBRA</p> <p><b>Línea de Base:</b> EN CONSTRUCCION</p>	<p>A PARTIR DE LAS AMPLIACIONES Y REFORMAS EDILICIAS RESULTA IMPERIOSO ATENDER LAS OBRAS MENORES NO CONTEMPLADAS.</p>
		<p><b>Nombre:</b> PORCENTAJE DE PEDIDOS DE SUMINISTROS GENERADOS.</p> <p><b>Objetivo:</b> PERMITE MEDIR MEDIANTE LA VARIACION PORCENTUAL LA CANTIDAD DE PEDIDOS DE SUMINISTROS QUE HAN SIDO GENERADOS POR EFECTOR DURANTE EL AÑO</p> <p><b>Valor Deseable:</b> 10% PEDIDOS DE SUMINISTROS GENERADOS</p> <p><b>Método de Cálculo:</b> (CANTIDAD DE PEDIDOS DE SUMINISTROS GENERADOS POR EFECTOR/ CANTIDAD DE PEDIDOS DE SUMINISTROS SOLICITADOS POR EFECTOR) *100</p> <p><b>Medio de Verificación:</b> SISTEMA SAFIPRO.</p> <p><b>Línea de Base:</b> EN CONSTRUCCION.</p>	

**DENOMINACIÓN:** RED DE INGENIERÍA CLÍNICA  
**CODIFICACIÓN PRESUPUESTARIA:** JUR: 10 SA: L - PRG 41  
**PRESUPUESTO ASIGNADO:** GASTO DE PERSONAL \$ 32.549.015 + OTROS GASTOS \$ 85.121.000 = TOTAL \$ 117.670.015

RESUMEN NARRATIVO		INDICADOR	SUPUESTOS
C O M P O N E N T E	1 OBRAS MENORES DE MANTENIMIENTO, REFORMAS Y/O REPARACIONES EJECUTADAS.	<p><b>Nombre:</b> PORCENTAJE DE OBRAS COMPLEMENTARIAS MENORES EJECUTADAS.</p> <p><b>Objetivo:</b> PERMITE MEDIR MEDIANTE LA VARIACION PORCENTUAL DE OBRAS COMPLEMENTARIAS MENORES POR EFECTOR QUE EFECTIVAMENTE SE EJECUTARON EN EL AÑO.</p> <p><b>Valor Deseable:</b> 10% GRADO DE AVANCE EN LA EJECUCION DE OBRAS MENORES</p> <p><b>Método de Cálculo:</b> (CANTIDAD DE OBRAS COMPLEMENTARIAS MENORES POR EFECTOR EJECUTADAS/CANTIDAD DE OBRAS COMPLEMENTARIAS MENORES POR EFECTOR)*100</p> <p><b>Medio de Verificación:</b> CERTIFICADO FINAL DE OBRA.</p> <p><b>Línea de Base:</b> EN CONSTRUCCION</p>	A PARTIR DE LAS AMPLIACIONES Y REFORMAS EDILICIAS RESULTA IMPERIOSO ATENDER LAS OBRAS MENORES NO CONTEMPLADAS.
		<p><b>Nombre:</b> PORCENTAJE DE OBRAS MENORES RECEPCIONADAS</p> <p><b>Objetivo:</b> PERMITE MEDIR MEDIANTE LA VARIACION PORCENTUAL DE LA CANTIDAD DE OBRAS MENORES RECEPCIONADAS POR EFECTOR, CUANTAS SOLICITUDES SE REALIZARON. EN EL AÑO.</p> <p><b>Valor Deseable:</b> 10% SOLICITUDES RECEPCIONADAS</p> <p><b>Método de Cálculo:</b> (CANTIDAD DE SOLICITUDES DE OBRAS MENORES RECEPCIONADAS POR EFECTOR/CANTIDAD DE SOLICITUDES DE OBRAS MENORES)*100</p> <p><b>Medio de Verificación:</b> CERTIFICADO FINAL DE OBRA.</p> <p><b>Línea de Base:</b> EN CONSTRUCCION.</p>	

**DENOMINACIÓN:** RED DE INGENIERÍA CLÍNICA  
**CODIFICACIÓN PRESUPUESTARIA:** JUR: 10 SA: L - PRG 41  
**PRESUPUESTO ASIGNADO:** GASTO DE PERSONAL \$ 32.549.015 + OTROS GASTOS \$ 85.121.000 = TOTAL \$ 117.670.015

RESUMEN NARRATIVO		INDICADOR	SUPUESTOS
COMPONENTE	2 EQUIPAMIENTO BIOMÉDICO E INDUSTRIAL ADQUIRIDO.	<p><b>Nombre:</b> PORCENTAJE DE EJECUCION DE EQUIPAMIENTO BIOMÉDICO E INDUSTRIAL.</p> <p><b>Objetivo:</b> PERMITE MEDIR EN PORCENTAJE CUANTO DEL PRESUPUESTO ASIGNADO AL PROGRAMA PARA LA ADQUISICION DE EQUIPOS PLANIFICADOS, EFECTIVAMENTE FUERON ADQUIRIDOS</p> <p><b>Valor Deseable:</b> 75% DE EJECUCION DE EQUIPAMIENTO BIOMEDICO E INDUSTRIAL</p> <p><b>Método de Cálculo:</b> EJECUCION DEL CREDITO DEFINITIVO AL CIERRE DEL EJERCICIO/CREDITO DEFINITIVO AL CIERRE DEL EJERCICIO*100</p> <p><b>Medio de Verificación:</b> ESTADO DE EJECUCION (SICOPRO)</p> <p><b>Línea de Base:</b> EN CONSTRUCCION.</p>	LA IMPORTANCIA DE LAS TECNOLOGÍAS SANITARIAS PARA ALCANZAR LOS OBJETIVOS DE DESARROLLO RELACIONADOS CON LA SALUD.
		<p><b>Nombre:</b> CANTIDAD DE PEDIDO DE SUMINISTROS GENERADOS</p> <p><b>Objetivo:</b> PERMITE MEDIR MEDIANTE LA SUMATORIA CUANTAS SOLICITUDES DE SUMINISTROS FUERON GENERADAS EN SAFIPRO</p> <p><b>Valor Deseable:</b> 20 SOLICITUDES GENERADAS</p> <p><b>Método de Cálculo:</b> SUMATORIA DE SOLICITUDES DE SUMINISTROS GENERADAS.</p> <p><b>Medio de Verificación:</b> SISTEMA SAFIPRO</p> <p><b>Línea de Base:</b> EN CONSTRUCCION</p>	
		<p><b>Nombre:</b> CANTIDAD DE PREADJUDICACIONES GENERADAS</p> <p><b>Objetivo:</b> PERMITE MEDIR MEDIANTE LA SUMATORIA CUANTAS PREADJUDICACIONES FUERON GENERADAS POR EFECTOR.</p> <p><b>Valor Deseable:</b> 20 PREADJUDICACIONES GENERADAS</p> <p><b>Método de Cálculo:</b> SUMATORIA DE PREADJUDICACIONES GENERADAS POR EFECTOR.</p> <p><b>Medio de Verificación:</b> ACTAS DE PREADJUDICACION</p> <p><b>Línea de Base:</b> EN CONSTRUCCION.</p>	
		<p><b>Nombre:</b> CANTIDAD DE RECEPCIONES DE BIENES REALIZADAS.</p> <p><b>Objetivo:</b> PERMITE MEDIR MEDIANTE LA SUMATORIA CUANTAS RECEPCIONES DE BIENES DE CAPITAL POR EFECTOR FUERON REALIZADAS EN EL AÑO.</p> <p><b>Valor Deseable:</b> 20 SOLICITUDES RECEPCIONADAS</p> <p><b>Método de Cálculo:</b> SUMATORIAS DE RECEPCIONES DE BIENES DE CAPITAL REALIZADAS</p> <p><b>Medio de Verificación:</b> ACTAS DE RECEPCION</p> <p><b>Línea de Base:</b> EN CONSTRUCCION</p>	

**DENOMINACIÓN:** RED DE INGENIERÍA CLÍNICA  
**CODIFICACIÓN PRESUPUESTARIA:** JUR: 10 SA: L - PRG 41  
**PRESUPUESTO ASIGNADO:** GASTO DE PERSONAL \$ 32.549.015 + OTROS GASTOS \$ 85.121.000 = TOTAL \$ 117.670.015

RESUMEN NARRATIVO		INDICADOR	SUPUESTOS
COMPONENTE	3	<p><b>GESTIÓN DE ACTIVOS COORDINADA.</b></p> <p><b>Nombre:</b> PORCENTAJE DE EFICACIA DE PLANIFICACION (EP)</p> <p><b>Objetivo:</b> PERMITE MEDIR LA EFICACIA DEL TRABAJO DE MANTENIMIENTO PREVENTIVO REALIZADO POR EL PROGRAMA, CONSIDERANDO EN PORCENTAJE CUAL ES LA PROPORCION DEL TRABAJO REALIZADO.</p> <p><b>Valor Deseable:</b> ALCANZAR EL 5% DE EP.</p> <p><b>Método de Cálculo:</b> CANTIDAD DE ORDENES DE TRABAJO (OY) DE MANTENIMIENTO PREVENTIVO/ CANTIDAD D3E TOTAL DE OTS/*100</p> <p><b>Medio de Verificación:</b> ORDENES DE TRABAJO</p> <p><b>Línea de Base:</b> EN CONSTRUCCION</p>	<p>GESTIÓN DE ACTIVOS COORDINADA.LOS RESPONSABLES DE LOS SERVICIOS Y COLABORADORES DE LA RED ACOMPAÑAN AL PROCESO Y SE CUENTA CON LOS RECURSOS NECESARIOS PARA LA EJECUCIÓN DE LA ACTIVIDAD.</p>



**DENOMINACIÓN:** RED DE INGENIERÍA CLÍNICA  
**CODIFICACIÓN PRESUPUESTARIA:** JUR: 10 SA: L - PRG 41  
**PRESUPUESTO ASIGNADO:** GASTO DE PERSONAL \$ 32.549.015 + OTROS GASTOS \$ 85.121.000 = TOTAL \$ 117.670.015

RESUMEN NARRATIVO		INDICADOR	SUPUESTOS
COMPONENTE	4 FORTALECIMIENTO DE LA RED DE INGENIERÍA HOSPITALARIA PROMOVIDO.	<p><b>Nombre:</b> PORCENTAJE DE SATISFACCION DEL COLABORADOR.</p> <p><b>Objetivo:</b> PERMITE MEDIR EN PORCENTAJE EL NIVEL DE SATISFACCION DE LOS INTEGRANTES DE LA RED.</p> <p><b>Valor Deseable:</b> 50% DE SATISFACCION DE LOS INTEGRANTES DE LA RED.</p> <p><b>Método de Cálculo:</b> CANTIDAD DE COLABORADORES DE LA RED SATISFECHOS/CANTIDAD DE COLABORADORES DE LA RED/*100</p> <p><b>Medio de Verificación:</b> ENCUESTA DE SATISFACCION</p> <p><b>Línea de Base:</b> EN CONSTRUCCION.</p>	EXISTE LA NECESIDAD DE FORTALECER LAS COMPETENCIAS DE LOS COLABORADORES QUE BRINDAN SOPORTE TÉCNICO DENTRO DE LA RED.
		<p><b>Nombre:</b> CANTIDAD DE CAPACITACIONES PROGRAMADAS</p> <p><b>Objetivo:</b> PERMITE MEDIR LA CANTIDAD DE INSTANCIAS DE CAPACITACION OFRECIDAS PROGRAMADAS</p> <p><b>Valor Deseable:</b> 10 CAPACITACIONES REALIZADAS</p> <p><b>Método de Cálculo:</b> SUMATORIA DE CAPACITACIONES OFRECIDAS.</p> <p><b>Medio de Verificación:</b> REGISTRO DE ASISTENCIAS</p> <p><b>Línea de Base:</b> EN CONSTRUCCION</p>	
		<p><b>Nombre:</b> CANTIDAD DE INSTANCIAS DE MEJORAS ATENDIDAS.</p> <p><b>Objetivo:</b> PERMITE MEDIR MEDIANTE SUMATORIA CUANTAS PROPUESTAS DE MEJORA SE CUMPLIMENTARON POR EL PROGRAMA.</p> <p><b>Valor Deseable:</b> 5 PROPUESTAS CUMPLIMENTADAS</p> <p><b>Método de Cálculo:</b> SUMATORIA DE PROPUESTAS DE MEJORAS CUMPLIMENTADAS.</p> <p><b>Medio de Verificación:</b> ENCUESTA DE MEJORA</p> <p><b>Línea de Base:</b> EN CONSTRUCCION</p>	
		<p><b>Nombre:</b> PORCENTAJE DE PLAN DE COMUNICACION IMPLEMENTADO</p> <p><b>Objetivo:</b> PERMITE CONOCER EL GRADO DE AVANCE EN CUANTO A LA IMPLEMENTACION DE LA ESTRATEGIA DE COMUNICACION DE LOS RESULTADOS OBTENIDOS POR EL EQUIPO DE TRABAJO.</p> <p><b>Valor Deseable:</b> 100% PLAN DE COMUNICACION IMPLEMENTADO</p> <p><b>Método de Cálculo:</b> CANTIDAD DE PIEZAS COMUNICACIONALES APLICADAS/CANTIDAD DE PIEZAS COMUNICACIONALES PLANIFICADAS/*100.</p> <p><b>Medio de Verificación:</b> PAGINA WEB, DIARIOS, ETC...</p> <p><b>Línea de Base:</b> EN CONSTRUCCION.</p>	

**DENOMINACIÓN:** RED DE INGENIERÍA CLÍNICA  
**CODIFICACIÓN PRESUPUESTARIA:** JUR: 10 SA: L - PRG 41  
**PRESUPUESTO ASIGNADO:** GASTO DE PERSONAL \$ 32.549.015 + OTROS GASTOS \$ 85.121.000 = TOTAL \$ 117.670.015

RESUMEN NARRATIVO		INDICADOR	SUPUESTOS
<b>C O M P O N E N T E</b>	5 MONITOREO Y/O SEGUIMIENTO DE LAS ACTIVIDADES DEL PROGRAMA REALIZADAS	<p><b>Nombre:</b> CANTIDAD DE INFORMES DE MONITOREO REALIZADOS</p> <p><b>Objetivo:</b> PERMITE MEDIR LA CANTIDAD DE INFORMES DE MONITOREO REALIZADOS POR EL PROGRAMA DE MANERA TAL QUE EL PRINCIPIO DE MEJORA CONTINUA SE APLIQUE EN EL TRANCURSO DEL AÑO.</p> <p><b>Valor Deseable:</b> 4 INFORMES REALIZADOS</p> <p><b>Método de Cálculo:</b> CANTIDAD DE INFORMES DE MONITOREO REALIZADOS</p> <p><b>Medio de Verificación:</b> INFORMES DE MONITOREO</p> <p><b>Línea de Base:</b> EN CONSTRUCCION</p>	SE REALIZAN INFORMES DE MONITOREO Y/O SEGUIMIENTON EN FORMA OPORTUNA PARA TOMA DE DECISIONES.

## Programa Orientado a Resultado

## MINISTERIO DE SALUD

DENOMINACIÓN: **SISTEMA INTEGRADO DE ATENCIÓN DOMICILIARIA (SIAD)**

CODIFICACIÓN PRESUPUESTARIA: JUR: 10 SA: L - PRG 50

POLÍTICA PÚBLICA:

EL PROGRAMA SISTEMA INTEGRADO DE ATENCIÓN DOMICILIARIA (SIAD) CONTRIBUYE AL EJE ESTRATÉGICO N° 5:PRIMER NIVEL DE ATENCIÓN DEL PLAN PROVINCIAL DE SALUD 2019 - 2023.

MEMORIA DESCRIPTIVA:

SE ENTIENDE A LA ATENCIÓN DOMICILIARIA (AD) COMO EL CONJUNTO DE ACTIVIDADES QUE SURGEN DEL CONTEXTO DE UNA PLANIFICACIÓN PREVIA, DESARROLLADA POR LOS PROFESIONALES QUE INTEGRAN EL EQUIPO INTERDISCIPLINARIO Y QUE TIENEN COMO OBJETIVO PROPORCIONAR ATENCIÓN DE SALUD MEDIANTE ACTIVIDADES QUE INCLUYEN CONTENIDOS DE PROMOCIÓN, PROTECCIÓN, CURACIÓN Y REHABILITACIÓN.

ESTO OCURRE DENTRO DE UN MARCO DE PLENA CO-RESPONSABILIDAD DEL USUARIO/A Y/O FAMILIA CON LOS/AS PROFESIONALES DEL EQUIPO DE SALUD, EN EL DOMICILIO DE AQUELLAS PERSONAS QUE, DEBIDO A SU ESTADO DE SALUD O A CRITERIOS PREVIAMENTE ESTABLECIDOS POR EL EQUIPO, NO PUEDEN DESPLAZARSE AL CENTRO DE ATENCIÓN PRIMARIA.

EL PROGRAMA S.I.A.D. SE PROPONE AUMENTAR LA CAPACIDAD DE RESPUESTA, CONFORMANDO EN CADA ZONA (PLAN PROVINCIAL DE SALUD 2019 - 2023). SANITARIA EQUIPOS DE REFERENCIA QUE SE MULTIPLIQUEN EN ACCIONES. SE PROPONE EN PRIMERA INSTANCIA Y EN FORMA PROGRESIVA OFRECER ASISTENCIA A LAS PERSONAS QUE VIVEN EN LA CIUDAD DE NEUQUÉN Y QUE POR TENER CONDICIONES CRÓNICAS INCAPACITANTES TENGAN LIMITADA ACCESIBILIDAD A INSTITUCIONES QUE PRESTEN SERVICIOS DE SALUD.

EL PERSONAL DE ATENCIÓN DOMICILIARIA, JUNTO CON EL EQUIPO DE SALUD QUE VIENE ASISTIENDO AL/LA PACIENTE CON ANTERIORIDAD, REALIZARÁN UN SEGUIMIENTO CONTINUO, PERMANENTE Y ADAPTADO A LAS NECESIDADES PARTICULARES DE ESE SUJETO. ESTA PROPUESTA BUSCA FORTALECER EL ROL DE LOS CENTROS DE SALUD EN LA ATENCIÓN LONGITUDINAL USANDO EL MARCO ECOLÓGICO DEL/DE LA PACIENTE Y SU FAMILIA PARA PLANTEAR SU RECUPERACIÓN. DE ESTE MODO SE PRETENDE EVITAR LA ATOMIZACIÓN Y DESCONTEXTUALIZACIÓN EN LA ATENCIÓN DE LOS PACIENTES.

ESTA PROPUESTA PLANTEA LA CONFORMACIÓN DE EQUIPOS MÓVILES DE ATENCIÓN MÉDICA INTEGRAL DIVIDIDOS EN ÁREAS GEOGRÁFICAS DETERMINADAS, QUE EN CONJUNTO CON LOS EQUIPOS DE SALUD DE HOSPITALES Y CENTROS DE SALUD ASISTIRÁN A PACIENTES EN DOMICILIO. LA LEY NACIONAL N° 26743 GARANTIZA A TODAS LAS PERSONAS EL RECONOCIMIENTO A LA IDENTIDAD DE GÉNERO AUTOPERCIBIDO Y EL ACCESO A LA SALUD INTEGRAL DE ACUERDO CON SU EXPRESIÓN DE DESCRIPCIÓN DEL PROGRAMA SISTEMA INTEGRADO DE ATENCIÓN DOMICILIARIA (SIAD) GÉNERO. EN TAL SENTIDO, EL PROGRAMA CONTRIBUYE EN CADA UNA DE SUS ACCIONES A LA DISMINUCIÓN DE LA BRECHA ASIMÉTRICA EN LAS RELACIONES ENTRE LOS GÉNEROS, YA QUE DICHA ASIMETRÍA AFECTA DE MANERA DESIGUAL LA VIDA DE LAS PERSONAS, PONIENDO EN SITUACIÓN DE MAYOR VULNERABILIDAD A LAS MUJERES, PERSONAS TRANS, PERSONAS INTERSEX, PERSONAS GAYS, LESBIANAS Y BISEXUALES, ETC.

EL PROGRAMA BUSCA GARANTIZAR LA ATENCIÓN INTEGRAL DE LOS SERVICIOS DE SALUD PARA TODA LA POBLACIÓN, SIN DISCRIMINACIÓN POR NIVEL SOCIOECONÓMICO, ORIGEN, LUGAR DE RESIDENCIA, IDENTIDAD DE GÉNERO, ORIENTACIÓN SEXUAL, DIVERSIDAD CULTURAL, DISCAPACIDAD FÍSICA O MENTAL O CUALQUIER OTRO MOTIVO PONER EN FUNCIONAMIENTO PLENO DE BASES EQUIPADAS.

INCORPORAR MÓVILES EN FUNCIONAMIENTO PLENO. REALIZAR GUÍAS DE PROCEDIMIENTO Y FUNCIONAMIENTO PARA LA ASISTENCIA DOMICILIARIA OPERATIVA. CAPACITAR A NO MENOS DEL 50% DEL PERSONAL PREVISTO. DESARROLLAR LAS ACCIONES DE COORDINACIÓN INTERSECTORIAL. BRINDAR ATENCIÓN DOMICILIARIA.

ESTAS ACCIONES DEBEN SER COORDINADAS ENTRE LOS CENTRO DE ATENCIÓN PRIMARIA DE LA SALUD Y EQUIPOS DE SOPORTE COMO ES EL CASO DEL EQUIPO DE CUIDADOS PALIATIVOS O DE ATENCIÓN DE ADULTO MAYOR. ES NECESARIA UNA ESTRATEGIA ASISTENCIAL ESPECÍFICA BASADA EN LA SELECCIÓN DE AQUELLOS/AS PACIENTES QUE MÁS SE VAN A BENEFICIAR, ESPECIALMENTE LOS QUE TIENEN RIESGO DE INCAPACIDAD, PRECOCIDAD QUE NOS PERMITE DETECTAR EL PROBLEMA, DISEÑANDO UNA ESTRATEGIA TERAPÉUTICA EN LA PLANIFICACIÓN DE CUIDADOS. DE ESTA MANERA Y CON UN CORRECTO DIAGNÓSTICO SE PUEDE OFRECER UN NIVEL DE ATENCIÓN ACORDE A LA COMPLEJIDAD DEL SUJETO Y SU ENTORNO. ENTRE LAS OPCIONES POSIBLES DE RESOLUCIÓN, SURGE LA NECESIDAD DE ATENCIÓN DOMICILIARIA DE ADULTOS/AS MAYORES QUE POR CUESTIONES FÍSICAS VINCULADAS A ENFERMEDAD CRÓNICAS NO PUEDEN ACCEDER A LAS INSTITUCIONES QUE PRESTAN SERVICIOS DE SALUD.

PROGRAMA BAJO LA METODOLOGIA DE PRESUPUESTO ORIENTADO A RESULTADOS.

OBJETIVOS:

OBJETIVO PRINCIPAL:

BRINDAR ATENCIÓN DOMICILIARIA INTERDISCIPLINARIA, SISTEMATIZADA, CONTINUA, PROGRESIVA, E INTEGRAL A 3000 PACIENTES CON ENFERMEDADES CRÓNICAS CUANDO ESTA OFERTA ASISTENCIAL SEA LA OPCIÓN MÁS ADECUADA.

OBJETIVOS ESPECÍFICOS:

1. CONTAR CON INFRAESTRUCTURA ADECUADA PARA LLEVAR A CABO LA ASISTENCIA DOMICILIARIA.
2. REALIZAR UN PROCESO ASISTENCIAL APROPIADO, POR EL CUAL SE BRINDA EL SERVICIO DE ATENCIÓN DOMICILIARIA.
3. CONTAR CON EQUIPOS DE SALUD DE LA CIUDAD DE NEUQUÉN EN LA MODALIDAD DE ATENCIÓN DOMICILIARIA.
4. CONTAR CON RECURSO HUMANO DEL SIAD CAPACITADO/A EN TEMAS PERTINENTES.
5. CONTAR CON EQUIPAMIENTO ADECUADO PARA EL DESARROLLO APROPIADO DEL PROCESO DE ATENCIÓN DOMICILIARIA.

**DENOMINACIÓN:** SISTEMA INTEGRADO DE ATENCIÓN DOMICILIARIA (SIAD)  
**CODIFICACIÓN PRESUPUESTARIA:** JUR: 10 SA: L - PRG 50  
**PRESUPUESTO ASIGNADO:** GASTO DE PERSONAL \$ 9.291.560 + OTROS GASTOS \$ 2.688.500 = TOTAL \$ 11.980.060

RESUMEN NARRATIVO		INDICADOR	SUPUESTOS
<b>F I N</b>	1	EL PROGRAMA SISTEMA INTEGRADO DE ATENCIÓN DOMICILIARIA (SIAD) CONTRIBUYE AL EJE ESTRATÉGICO N° 5:PRIMER NIVEL DE ATENCIÓN DEL PLAN PROVINCIAL DE SALUD 2019 - 2023.	
<b>P R O P O S I T O</b>	1	<p><b>Nombre:</b> CANTIDAD DE CONSULTAS REALIZADAS POR ENCUESTAS TELEFÓNICAS QUE MUESTREN SATISFACCIÓN EN LA ATENCIÓN.</p> <p><b>Objetivo:</b> PERMITE MEDIR CUANTOS BENEFICIARIOS DE LOS ENCUESTADOS TELEFONICAMENTE ESTAN SATISFECHOS CON LA ASISTENCIA BRINDADA POR EL PROGRAMA</p> <p><b>Valor Deseable:</b> 500 BENEFICIARIOS SATISFECHOS</p> <p><b>Método de Cálculo:</b> SUMATORIA DE CANTIDAD DE BENEFICIARIOS DEL PROGRAMA SATISFECHOS</p> <p><b>Medio de Verificación:</b> REGISTRO DE ENCUESTAS TELEFÓNICAS.</p> <p><b>Línea de Base:</b> EN CONSTRUCCION</p>	LA IMPLEMENTACIÓN DEL PROGRAMA DE ATENCIÓN DOMICILIARIA (PADO) CONTRIBUIRÁ A MEJORAR LA CALIDAD DE VIDA DE LAS PERSONAS CON LIMITACIONES EN ACCESIBILIDAD Y SUS FAMILIAS, DE LA CIUDAD DE NEUQUÉN.
		<p><b>Nombre:</b> CANTIDAD DE CONSULTAS REALIZADAS POR EL EQUIPO SIAD</p> <p><b>Objetivo:</b> PERMITE MEDIR LA CANTIDAD DE CONSULTAS REALIZADAS POR EL EQUIPO SIAD</p> <p><b>Valor Deseable:</b> 1200 CONSULTAS REALIZADAS</p> <p><b>Método de Cálculo:</b> SUMATORIA DE CONSULTAS REALIZADAS</p> <p><b>Medio de Verificación:</b> REGISTRO PROPIO DEL PROGRAMA</p> <p><b>Línea de Base:</b> EN CONSTRUCCION</p>	
<b>C O M P O N E N T E</b>	1	<p><b>Nombre:</b> CANTIDAD DE EQUIPAMIENTO CON EL QUE CUENTA EL PROGRAMA DE ATENCIÓN DOMICILIARIA.</p> <p><b>Objetivo:</b> PERMITE MEDIR SI EL EQUIPO DE SIAD CUENTA CON EL EQUIPAMIENTO NECESARIO Y SUFICIENTE PARA LLEVAR ADELANTE SUS ACTIVIDADES PLANIFICADAS</p> <p><b>Valor Deseable:</b> 3 EQUIPOS ADQUIRIDOS</p> <p><b>Método de Cálculo:</b> SUMATORIA DE EQUIPAMIENTO PARA FUNCIONAMIENTO DE SIAD</p> <p><b>Medio de Verificación:</b> ORDENES DE COMPRA DE EQUIPAMIENTO</p> <p><b>Línea de Base:</b> EN CONSTRUCCION</p>	EXISTEN LOS RECURSOS EN TIEMPO Y FORMA Y SE COMPLETAN LOS REQUERIMIENTOS PARA NOMBRAMIENTOS Y ADQUISICIÓN DE BIENES DE CAPITAL.
	2	<p><b>Nombre:</b> CANTIDAD DE PACIENTES ASISTIDOS POR SIAD</p> <p><b>Objetivo:</b> PERMITE MEDIR LA CANTIDAD PACIENTES ASISTIDOS POR SIAD</p> <p><b>Valor Deseable:</b> 370 PACIENTES ASISTIDOS</p> <p><b>Método de Cálculo:</b> SUMATORIA DE PACIENTES ASISTIDOS</p> <p><b>Medio de Verificación:</b> REGISTRO DE PACIENTES ASISTIDOS</p> <p><b>Línea de Base:</b> EN CONSTRUCCION</p>	SE PODRÁN CONSEGUIR LOS RECURSOS HUMANOS Y MATERIALES NECESARIOS PARA APOYAR LA ASISTENCIA EN DOMICILIO DE LOS CAPS Y LOS HOSPITALES.

**DENOMINACIÓN:** SISTEMA INTEGRADO DE ATENCIÓN DOMICILIARIA (SIAD)  
**CODIFICACIÓN PRESUPUESTARIA:** JUR: 10 SA: L - PRG 50  
**PRESUPUESTO ASIGNADO:** GASTO DE PERSONAL \$ 9.291.560 + OTROS GASTOS \$ 2.688.500 = TOTAL \$ 11.980.060

RESUMEN NARRATIVO		INDICADOR	SUPUESTOS
<b>C O M P O N E N T E</b>	3 EQUIPOS DE SALUD DE LA CIUDAD DE NEUQUÉN INCORPORADOS EN LA MODALIDAD DE ATENCIÓN DOMICILIARIA.	<p><b>Nombre:</b> CANTIDAD DE FORMACIONES DE EQUIPOS DE TRABAJO</p> <p><b>Objetivo:</b> PERMITE MEDIR LA EVOLUCION DE PERSONAL DE LOS CAPS Y DE LOS HOSPITALES AFECTADOS A ATENCIÓN DOMICILIARIA CON EL APOYO DEL EQUIPO DE ATENCIÓN DOMICILIARIA.</p> <p><b>Valor Deseable:</b> 3 EQUIPOS CONFORMADOS</p> <p><b>Método de Cálculo:</b> SUMATORIA DE LAS ATENCIONES DOMICILIARIAS REALIZADAS POR EL PERSONAL DE LOS CAPS Y DE LOS HOSPITALES CON EL APOYO DEL EQUIPO DE ATENCIÓN DOMICILIARIA.</p> <p><b>Medio de Verificación:</b> REGISTRO PROPIO DEL PROGRAMA</p> <p><b>Línea de Base:</b> EN CONSTRUCCION</p>	TANTO LOS HOSPITALES COMO LOS CENTROS DE SALUD SE MUESTRAN FAVORABLES A INCORPORARSE ACTIVAMENTE A LA NUEVA MODALIDAD DE ATENCIÓN.
	4 RECURSO HUMANO DEL SIAD CAPACITADO EN TEMAS PERTINENTES.	<p><b>Nombre:</b> CANTIDAD DE CAPACITACIONES REALIZADAS</p> <p><b>Objetivo:</b> PERMITE MEDIR LA CANTIDAD DE CAPACITACIONES RECIBIDAS DE PARTE DEL EQUIPO SIAD</p> <p><b>Valor Deseable:</b> 16 CAPACITACIONES REALIZADAS</p> <p><b>Método de Cálculo:</b> SUMATORIA DE CAPACITACIONES REALIZADAS POR EL SIAD</p> <p><b>Medio de Verificación:</b> CERTIFICADO DE FINALIZACION DE LA CAPACITACION SIAD</p> <p><b>Línea de Base:</b> EN CONSTRUCCION</p>	EXISTEN LOS RECURSOS EN TIEMPO Y FORMA Y LOS INTEGRANTES DE SIAD SE COMPROMETEN CON LA CAPACITACIÓN.
	5 PUESTA EN CONDICIONES DEL LOS RECURSOS NECESARIOS PARA EL MANTENIMIENTO Y EQUIPAMIENTO DEL DESARROLLO DEL PROCESO DE ATENCIÓN DOMICILIARIA, REALIZADOS EN FORMA OPORTUNA.	<p><b>Nombre:</b> CANTIDAD DE UNIDADES MOVILES ADQUIRIDAS</p> <p><b>Objetivo:</b> ME PERMITE MEDIR LA ADQUISICION DE UNIDADES MOVILES ADQUIRIDAS PARA EL FUNCIONAMIENTO DEL PROGRAMA</p> <p><b>Valor Deseable:</b> 3 UNIDADES MOVILES ADQUIRIDAS</p> <p><b>Método de Cálculo:</b> SUMATORIA DE UNIDADES MOVILES ADQUIRIDAS POR SIAD</p> <p><b>Medio de Verificación:</b> ORDEN DE COMPRA O FACTURACION DEL MANTENIMIENTO REALIZADO</p> <p><b>Línea de Base:</b> EN CONSTRUCCION</p>	EXISTEN RECURSOS NECESARIOS PARA EL MANTENIMIENTO.

## Programa Orientado a Resultado

DENOMINACIÓN: **PREVENCIÓN DE LA HIDATIDOSIS**

CODIFICACIÓN PRESUPUESTARIA: JUR: 10 SA: L - PRG 54

POLÍTICA PÚBLICA:

EN LAS ACCIONES DE LUCHA CONTRA LA HIDATIDOSIS, LA PROVINCIA SIGUE LOS LINEAMIENTOS DEL PRONCEZ (PROGRAMA NACIONAL DE CONTROL DE LAS ENFERMEDADES ZONÓTICAS) DEL MINISTERIO DE SALUD DE LA NACIÓN. EL MISMO, SUMINISTRA ANTIPARASITARIO PARA USO HUMANO, ANTIPARASITARIO CANINO Y FOLLETERÍA INFORMATIVA Y DE PREVENCIÓN.

MEMORIA DESCRIPTIVA:

PROGRAMA BAJO LA METODOLOGÍA DE PRESUPUESTO ORIENTADO A RESULTADOS.

EL PROGRAMA PREVENCIÓN DE LA HIDATIDOSIS CONTRIBUYE A LA DISMINUCIÓN DE LA PREVALENCIA DE LA HIDATIDOSIS EN LA POBLACIÓN HUMANA DE LA PROVINCIA DEL NEUQUÉN A TRAVÉS DE: VIGILANCIA DE ECHINOCOCCOSIS EN MUESTRAS DE MATERIA FECAL CANINA DEL AMBIENTE, DESPARASITACIÓN CANINA, VIGILANCIA ECOGRÁFICA EN LA POBLACIÓN ESCOLARIZADA DE LAS ÁREAS RURALES Y EDUCACIÓN PARA LA SALUD, HACIENDO ÉNFASIS EN LA PREVENCIÓN DE LA ENFERMEDAD.

OBJETIVOS:

OBJETIVO PRINCIPAL:

CONTRIBUIR A MEJORAR LA CALIDAD DE VIDA DE LAS PERSONAS EN EL TERRITORIO DE LA PROVINCIA DE NEUQUÉN, PONIENDO EN VALOR EL CONCEPTO DE CERCANÍA ENTRE EL SISTEMA PÚBLICO DE SALUD Y LOS USUARIOS/AS.

OBJETIVOS ESPECÍFICOS:

- 1.CAPACITAR EQUIPOS DE SALUD EN PREVENCIÓN PRIMARIA, DIAGNÓSTICO, SEGUIMIENTO Y TRATAMIENTO ADECUADO DE LA HIDATIDOSIS HUMANA.
- 2.DETECCIONAR PRECOZMENTE CASOS ASINTOMÁTICOS DE HIDATIDOSIS, CON SEGUIMIENTO MÉDICO.
- 3.SISTEMATIZAR Y EVALUAR LA INFORMACIÓN RELEVADA EN CAMPO.
- 4.DISMINUIR LA HIDATIDOSIS CANINA Y CONTAMINACIÓN AMBIENTAL POR ECHINOCOCCUS GRANULOSUS.
- 5.INFORMAR Y CONCIENTIZAR A LA POBLACIÓN DE MANERA INTERSECTORIAL, SOBRE PREVENCIÓN DE LA HIDATIDOSIS

**DENOMINACIÓN:** PREVENCIÓN DE LA HIDATIDOSIS  
**CODIFICACIÓN PRESUPUESTARIA:** JUR: 10 SA: L - PRG 54  
**PRESUPUESTO ASIGNADO:** GASTO DE PERSONAL \$ 14.442.280 + OTROS GASTOS \$ 4.642.600 = TOTAL \$ 19.084.880

RESUMEN NARRATIVO		INDICADOR	SUPUESTOS
FIN PROPOSITO COMPONENTE	1	CONTRIBUIR A MEJORAR LA CALIDAD DE VIDA DE LAS PERSONAS EN EL TERRITORIO DE LA PROVINCIA DE NEUQUÉN, PONIENDO EN VALOR EL CONCEPTO DE CERCANÍA ENTRE EL SISTEMA PÚBLICO DE SALUD Y LOS USUARIOS.	
	1	PREVENIR LA HIDATIDOSIS EN LA POBLACIÓN MENOR DE 18 AÑOS DE LA PROVINCIA DEL NEUQUÉN, DURANTE EL CUATRIENIO 2020-2024.  <b>Nombre:</b> TASA DE PREVALENCIA DE HIDATIDOSIS EN MENORES DE 18 AÑOS EN EL CUATRIENIO 2020-2024.  <b>Objetivo:</b> PERMITE MEDIR EL NÚMERO DE CASOS EXISTENTES DE JÓVENES MENORES 18 AFECTADOS EN LA PROVINCIA DE NEUQUEN.  <b>Valor Deseable:</b> 3%  <b>Método de Cálculo:</b> (CANTIDAD DE JÓVENES MENORES DE 18 AÑOS AFECTADOS/AS / CANTIDAD DE JOVENES MENORES DE 18 DE LA PROVINCIA DE NEUQUÉN)*100  <b>Medio de Verificación:</b> SISA  <b>Línea de Base:</b> EN CONSTRUCCIÓN	SE NOTIFICAN EN TIEMPO Y FORMA LOS CASOS DE HIDATIDOSIS EN EL SISA
	1	EQUIPOS DE SALUD CAPACITADOS EN PREVENCIÓN PRIMARIA, DIAGNÓSTICO, SEGUIMIENTO Y TRATAMIENTO ADECUADO DE LA HIDATIDOSIS HUMANA.  <b>Nombre:</b> PORCENTAJE AGENTES SANITARIOS Y MÉDICOS DE ATENCIÓN PRIMARIA CAPACITADOS  <b>Objetivo:</b> PERMITE MEDIR LA CANTIDAD DE CAPACITACIONES REALIZADAS  <b>Valor Deseable:</b> 10%  <b>Método de Cálculo:</b> (CANTIDAD DE CAPACITACIONES REALIZADAS/CANTIDAD DE CAPACITACIONES PLANIFICADAS)*100  <b>Medio de Verificación:</b> MATERIAL PUBLICADO. ACTA DE ASISTENTES. REGISTRO FOTOGRÁFICO.  <b>Línea de Base:</b> EN CONSTRUCCIÓN	EXISTEN LOS RECURSOS EN TIEMPO Y FORMA Y EL EQUIPO DOCENTE COMPROMETIDO.
2	DETECCIÓN PRECOZ DE CASOS ASINTOMÁTICOS DE HIDATIDOSIS, CON SEGUIMIENTO MÉDICO.  <b>Nombre:</b> CANTIDAD DE ESTABLECIMIENTOS EDUCATIVOS RURALES EVALUADOS  <b>Objetivo:</b> PERMITE MEDIR EL NÚMERO DE ESTABLECIMIENTOS RURALES QUE HAN SIDO EVALUADOS  <b>Valor Deseable:</b> 40  <b>Método de Cálculo:</b> SUMA DE ESCUELAS RURALES EVALUADAS  <b>Medio de Verificación:</b> SISA. INFORMES DE LOS REFERENTES DE ECOGRAFÍA DE LAS ZONAS SANITARIAS.  <b>Línea de Base:</b> EN CONSTRUCCIÓN	EXISTEN LOS RECURSOS EN TIEMPO Y FORMA Y SE ADQUIEREN LOS BIENES DE CAPITAL.	

**DENOMINACIÓN:** PREVENCIÓN DE LA HIDATIDOSIS  
**CODIFICACIÓN PRESUPUESTARIA:** JUR: 10 SA: L - PRG 54  
**PRESUPUESTO ASIGNADO:** GASTO DE PERSONAL \$ 14.442.280 + OTROS GASTOS \$ 4.642.600 = TOTAL \$ 19.084.880

RESUMEN NARRATIVO		INDICADOR	SUPUESTOS
<b>COMPONENTE</b>	3 SISTEMATIZACIÓN Y EVALUACIÓN DE LA INFORMACIÓN RELEVADA EN CAMPO.	<p><b>Nombre:</b> PORCENTAJE DE CASOS REGISTRADOS</p> <p><b>Objetivo:</b> PERMITE MEDIR LA CANTIDAD DE LOS CASOS DETECTADOS POR RASTREO.</p> <p><b>Valor Deseable:</b> 100%</p> <p><b>Método de Cálculo:</b> (CANTIDAD DE CASOS DETECTADOS REGISTRADOS / CANTIDAD DE CASOS DETECTADOS)*100</p> <p><b>Medio de Verificación:</b> ACTAS DE REUNION.INFORMES DE EVALUACION</p> <p><b>Línea de Base:</b> EN CONSTRUCCIÓN</p>	SE ADECUA EL SISTEMA INFORMÁTICO Y EXISTE EL TIEMPO INSTITUCIONAL PARA LA CARGA DE DATOS Y RESULTADOS
	4 DISMINUCIÓN DE LA HIDATIDOSIS CANINA Y CONTAMINACIÓN AMBIENTAL POR ECHINOCOCCUS GRANULOSUS.	<p><b>Nombre:</b> CANTIDAD DE MUESTRAS MATERIA FECAL CANINA AMBIENTAL POSITIVAS</p> <p><b>Objetivo:</b> TOMAR 800 MUESTRAS DE MATERIA FECAL CANINA GEOREFERENCIADAS DISTRIBUIDAS EN TODAS LAS ZONAS SANITARIAS EN 2021.</p> <p><b>Valor Deseable:</b> 800</p> <p><b>Método de Cálculo:</b> SUMA DE MUESTRAS</p> <p><b>Medio de Verificación:</b> INFORMES DE EVOLUCION CANINA ANUALES. REMITOS</p> <p><b>Línea de Base:</b> EN 2019: 1166 MUESTRAS</p>	EXISTEN LOS RECURSOS EN TIEMPO Y FORMA Y SE ADQUIEREN LOS BIENES DE USO Y DE CAPITAL NECESARIOS.
	5 POBLACIÓN OBJETIVO INFORMADA Y CONCIENTIZADA, DE MANERA INTERSECTORIAL, SOBRE PREVENCIÓN DE LA HIDATIDOSIS	<p><b>Nombre:</b> CANTIDAD DE TALLERES DE PREVENCIÓN REALIZADOS A LA COMUNIDAD EN LAS ESCUELAS</p> <p><b>Objetivo:</b> MEDIR LA CANTIDAD DETALLERES DE CAPACITACIÓN A LA COMUNIDAD</p> <p><b>Valor Deseable:</b> 36</p> <p><b>Método de Cálculo:</b> SUMA DE TALLERES REALIZADOS</p> <p><b>Medio de Verificación:</b> MATERIAL PUBLICADO. ACTA DE ASISTENTES. REGISTRO FOTOGRÁFICO.</p> <p><b>Línea de Base:</b> EN CONSTRUCCIÓN</p>	EXISTEN LOS RECURSOS EN TIEMPO Y FORMA, EL EQUIPO DOCENTE COMPROMETIDO Y LA POBLACIÓN RECEPTIVA.



## Programa Orientado a Resultado

DENOMINACIÓN: **EVALUACIÓN DE TECNOLOGÍA SANITARIA**

CODIFICACIÓN PRESUPUESTARIA: JUR: 10 SA: L - PRG 60

POLÍTICA PÚBLICA:

EL PROGRAMA DE EVALUACIÓN DE TECNOLOGÍA SANITARIA CONTRIBUYE A GARANTIZAR EL ACCESO DE LA POBLACIÓN A LAS TECNOLOGÍAS SANITARIAS EN EL SISTEMA DE SALUD DE LA PROVINCIA DE NEUQUÉN, A TRAVÉS DE LA ADECUADA PRIORIZACIÓN, EVALUACIÓN, SEGUIMIENTO Y MONITOREO DEL USO DE LA MISMA (PEMURT), EN EL MARCO DE LOS SIGUIENTES LINEAMIENTOS ESTRATÉGICOS DEL MINISTERIO DE SALUD:

1.FORTALECER EL ROL ARTICULADOR DEL MINISTERIO COMO POLÍTICA DE ESTADO CON DIFERENTES MINISTERIOS, ONGS Y LA COMUNIDAD CON POLÍTICAS SOCIALES EN COMÚN.-

2.ARTICULAR CON EL PLAN PROVINCIAL DE SALUD 2019-2023 POTENCIANDO LAS ACTIVIDADES DE ATENCIÓN PRIMARIA DE LA SALUD HACIENDO FOCO EN LAS PERSONAS Y LA COMUNIDAD, PONIENDO EN VALOR EL INCREMENTO EN LA CALIDAD DE VIDA DE LAS PERSONAS A PARTIR DE INCIDIR POSITIVAMENTE EN LOS DETERMINANTES PREVALENTES QUE CONDICIONEN SU ESTADO DE SALUD.

TAMBIÉN APORTA HERRAMIENTAS PARA EL USO RACIONAL DE RECURSOS Y EQUIPOS PARA LA SALUD CON UNA MIRADA HACIA LA RED DEL SISTEMA PÚBLICO, CENTRANDO SUS ACCIONES EN INCREMENTAR SU EFICIENCIA E INTEROPERABILIDAD, MEJORAR SU ACCESIBILIDAD, POTENCIAR SUS CAPACIDADES TECNOLÓGICAS Y MEJORAR LAS CONDICIONES DE TRABAJO CAPACITANDO EL TALENTO HUMANO.

MEMORIA DESCRIPTIVA:

PROGRAMA BAJO LA METODOLOGÍA DE PRESUPUESTO ORIENTADO A RESULTADOS.

LA EVALUACIÓN DE TECNOLOGÍAS SANITARIAS EN EL SUBSECTOR PÚBLICO DE SALUD DE NEUQUÉN COMENZÓ HACE TREINTA Y SEIS AÑOS CON LA CONFORMACIÓN DE UN COMITÉ FÁRMACO TERAPÉUTICO EN EL HOSPITAL REGIONAL NEUQUÉN (AÑO 1982). SIGUIENDO LAS RECOMENDACIONES DE LA OMS ESTE COMITÉ CONFECCIONÓ Y MANTUVO ACTUALIZADO EL FORMULARIO TERAPÉUTICO PROVINCIAL, APLICANDO CRITERIOS EXPLÍCITOS PARA LA EVALUACIÓN DE NUEVOS MEDICAMENTOS. DESDE EL AÑO 1987 SE CONFORMA EL COMITÉ PROVINCIAL DE MEDICAMENTOS INCORPORANDO REPRESENTANTES DE TODA LA PROVINCIA, PERO CON UN FUNCIONAMIENTO DISCONTINUO. EN LOS ÚLTIMOS QUINCE AÑOS LOGRA UN TRABAJO CONTINUO, CONSOLIDA UN EQUIPO MULTIDISCIPLINARIO CON MÉDICOS/AS DE DIVERSAS ESPECIALIDADES, FARMACÉUTICOS/AS, ABOGADOS/AS, ESPECIALISTAS EN BIOÉTICA Y ECONOMISTA, ENTRE OTROS. PARTICIPAN ACTIVAMENTE MIEMBROS DEL EQUIPO DE SALUD DE TODAS LAS ZONAS SANITARIAS, Y DE TODOS LOS NIVELES DE COMPLEJIDAD, ESTANDO SUS OFICINAS UBICADAS EN EL CENTRO ADMINISTRATIVO MINISTERIAL SE CAPACITA EL EQUIPO EN ÁREAS COMO BÚSQUEDA BIBLIOGRÁFICA, REVISIONES SISTEMÁTICAS Y META-ANÁLISIS, EVALUACIÓN DE TECNOLOGÍAS SANITARIAS, USO RACIONAL DE MEDICAMENTOS A CARGO DE REFERENTES DE OMS, EVALUACIONES ECONÓMICAS. ANÁLISIS DESDE LA PERSPECTIVA DE LA EQUIDAD, ENTRE OTROS, A SU VEZ COMIENZA A TRABAJAR EN FORMA COORDINADA CON EL COMITÉ DEL HOSPITAL REGIONAL NEUQUÉN.

EN EL AÑO 2010 SE CREA DENTRO DE LA SUBSECRETARÍA DE SALUD DE NEUQUÉN LA DIRECCIÓN PROVINCIAL DE GESTIÓN DE TECNOLOGÍAS BIOMÉDICAS. ALLÍ TOMA UN FUERTE IMPULSO LA IDEA DE TRANSFERIR PARTE DEL CONOCIMIENTO Y DEL RECURSO HUMANO CAPACITADO/A PARA DESARROLLAR LA EVALUACIÓN DE OTRAS TECNOLOGÍAS SANITARIAS DIFERENTES DE LOS MEDICAMENTOS. SE INCORPORA EN LA DIRECCIÓN AL ÁREA DE INGENIERÍA CLÍNICA Y COMIENZAN A REALIZARSE INFORMES DE EVALUACIÓN DE TECNOLOGÍAS SANITARIAS COMO EQUIPAMIENTO, DISPOSITIVOS E INSUMOS MÉDICOS, A TRAVÉS DE EQUIPOS MULTIDISCIPLINARIOS. EL CONVENIO ENTRE NEUQUÉN, EL PNUD Y LA UNIVERSIDAD DE LANÚS PERMITE FORTALECER LA CAPACITACIÓN, EL DESARROLLO DE HERRAMIENTAS METODOLÓGICAS Y ESTUDIOS DE INVESTIGACIÓN DONDE PARTICIPA TANTO DEL PERSONAL DEL COMITÉ DE MEDICAMENTOS COMO EL DE LAS OTRAS ÁREAS INVOLUCRADAS CON ETS.

ACTUALMENTE DESDE EL COMITÉ DE BIOTECNOLOGÍA SE DESARROLLAN INFORMES DE DIVERSAS TECNOLOGÍAS SANITARIAS, SE LLEVAN ADELANTE ESTUDIOS DE INVESTIGACIÓN, ACTIVIDADES DOCENTES EN EL PREGRADO Y POSTGRADO EN LA UNIVERSIDAD NACIONAL DEL COMAHUE, SE TRABAJA EN COLABORACIÓN TÉCNICA CON OTRAS INSTITUCIONES COMO LA OBRA SOCIAL PROVINCIAL, OTRAS UNIVERSIDADES Y MINISTERIOS DE SALUD, Y CON OTRAS REDES DE ETS. EL COMITÉ PROVINCIAL DE BIOTECNOLOGÍAS ES MIEMBRO FUNDADOR DE LA RED ARGENTINA PÚBLICA DE ETS (REDARETS), EN ESTE ÁMBITO COLABORA CON OTROS NODOS DE DIVERSAS INSTITUCIONES, MINISTERIOS Y UNIVERSIDADES NACIONALES Y PROVINCIALES DEL PAÍS, A TRAVÉS DE ESTA RED. ESTÁ REPRESENTADO EN LA RED DE ETS DE LAS AMÉRICAS, PROPICIADA POR LA ORGANIZACIÓN PANAMERICANA DE LA SALUD, DENOMINADA REDETSA.

EL COMITÉ DE BIOTECNOLOGÍAS SE DESEMPEÑA DESDE EL AÑO 2019 EN EL CONTEXTO DEL PROGRAMA DE GESTIÓN POR RESULTADO EJECUTANDO PROYECTOS DEL COMITÉ PROVINCIAL DE MEDICAMENTOS, DEL ÁREA DE EVALUACIÓN DE INSUMOS BIOMÉDICOS, ÁREA DE EVALUACIÓN DE EQUIPAMIENTO MÉDICO, REUNIONES PRESENCIALES, ARTICULACIÓN INTERSECTORIAL, INVESTIGACIÓN Y CAPACITACIÓN.

OBJETIVOS:

OBJETIVO PRINCIPAL:

EL PROGRAMA DE EVALUACIÓN DE TECNOLOGÍA SANITARIA EN EL PERIODO 2020-2023, SE PROPONE FORTALECER LA SELECCIÓN E INCORPORACIÓN DE TECNOLOGÍA SANITARIA EN BASE A CRITERIOS DE EFICACIA, SEGURIDAD, EQUIDAD Y COSTO EFECTIVIDAD, GARANTIZANDO EL ACCESO DE LA POBLACIÓN A LAS TECNOLOGÍAS SANITARIAS EN EL SISTEMA DE SALUD DE LA PROVINCIA DE NEUQUÉN.

OBJETIVOS ESPECÍFICOS:

- 1.REALIZAR INFORMES PARA LA PRIORIZACIÓN, SELECCIÓN E INCORPORACIÓN DE TECNOLOGÍA SANITARIA AL SISTEMA DE SALUD (CRITERIOS DE EFICACIA, SEGURIDAD, EQUIDAD Y COSTO EFECTIVIDAD).
- 2.PARTICIPAR EN EL DESARROLLO E IMPLEMENTACIÓN DE SISTEMAS DE INFORMACIÓN Y COMUNICACIÓN, PARA GUIAR LA TOMA DE DECISIONES.
- 3.CAPACITAR Y MONITOREAR RECURSO HUMANO PARA FOMENTAR Y FORTALECER EL USO RACIONAL DE LA TECNOLOGÍA SANITARIA.
- 4.GESTIONAR LA ARTICULACIÓN INTERSECTORIAL PARA FOMENTAR EL USO RACIONAL DE LA TECNOLOGÍA SANITARIA.
- 5.MONITOREAR Y/O REALIZAR EL SEGUIMIENTO DE LAS ACTIVIDADES REALIZADAS POR EL PROGRAMA, CON EL OBJETIVO DE PONER EN VALOR AL PRESUPUESTO COMO HERRAMIENTA GENERADORA DE DATOS PARA SER UTILIZADA POR LOS TOMADORES DE DECISIÓN CON EL FIN DE APORTAR EVIDENCIA EN POS DE REDIRECCIONAR LA GESTIÓN PÚBLICA HACIA LOS RESULTADOS ESPERADOS.

**DENOMINACIÓN:** EVALUACIÓN DE TECNOLOGÍA SANITARIA  
**CODIFICACIÓN PRESUPUESTARIA:** JUR: 10 SA: L - PRG 60  
**PRESUPUESTO ASIGNADO:** GASTO DE PERSONAL \$ 12.387.809 + OTROS GASTOS \$ 1.173.500 = TOTAL \$ 13.561.309

RESUMEN NARRATIVO		INDICADOR	SUPUESTOS
<b>F I N</b>	1	EL PROGRAMA DE EVALUACIÓN DE TECNOLOGÍA SANITARIA CONTRIBUYE A GARANTIZAR EL ACCESO DE LA POBLACIÓN A LAS TECNOLOGÍAS SANITARIAS EN EL SISTEMA DE SALUD DE LA PROVINCIA DE NEUQUÉN A TRAVÉS DE LA ADECUADA PRIORIZACIÓN, EVALUACIÓN, SEGUIMIENTO Y MONITOREO DEL USO DE LAS MISMAS (PEMURT)	
<b>P R O P O S I T O</b>	1	<p><b>Nombre:</b> PORCENTAJE DE EQUIPAMIENTO COMPRADO E INSTALADO QUE CUENTAN CON INFORMES DE ETS PREVIOS Y/O EVALUACIONES ECONÓMICAS</p> <p><b>Objetivo:</b> PERMITE CONOCER SI SE REALIZAN INFORMES DE ETS PREVIAMENTE A LA INCORPORACIÓN DE NUEVOS EQUIPAMIENTOS AL SISTEMA DE SALUD</p> <p><b>Valor Deseable:</b> 50%</p> <p><b>Método de Cálculo:</b> (CANTIDAD DE EQUIPOS COMPRADOS CON INFORME ETS PREVIO/NÚMERO DE EQUIPOS COMPRADOS)*100.</p> <p><b>Medio de Verificación:</b> BASES DE DATOS DE COMPRAS</p> <p><b>Línea de Base:</b> EN CONSTRUCCIÓN</p> <hr/> <p><b>Nombre:</b> PORCENTAJE DE MEDICAMENTOS INCORPORADOS AL FTP QUE CUENTAN CON INFORMES DE ETS PREVIOS</p> <p><b>Objetivo:</b> PERMITE MEDIR EN PORCENTAJE LA PROPORCIÓN DE MEDICAMENTOS AGREGADOS AL FTP TENGAN EVALUACIONES PREVIAS EN RELACIÓN A TODOS LOS MEDICAMENTOS AGREGADOS AL FTP</p> <p><b>Valor Deseable:</b> 70%</p> <p><b>Método de Cálculo:</b> (CANTIDAD DE MEDICAMENTOS INCORPORADOS AL FTP QUE CUENTAN CON INFORMES DE ETS PREVIOS/CANTIDAD DE MEDICAMENTOS AGREGADOS AL FTP)*100</p> <p><b>Medio de Verificación:</b> BASE DE DATOS FTP</p> <p><b>Línea de Base:</b> EN CONSTRUCCIÓN</p> <hr/> <p><b>Nombre:</b> NIVEL DE SATISFACCIÓN DEL PERSONAL EN CUANTO A LA TECNOLOGÍA INCORPORADA</p> <p><b>Objetivo:</b> PERMITE MEDIR EL GRADO DE SATISFACCIÓN DEL PERSONAL DE LA SALUD PÚBLICA EN RELACIÓN AL EQUIPAMIENTO INCORPORADO</p> <p><b>Valor Deseable:</b> 100%</p> <p><b>Método de Cálculo:</b> CANTIDAD DE PERSONAL SATISFECHO/PERSONAL ENTREVISTADO</p> <p><b>Medio de Verificación:</b> ENTREVISTA O ENCUESTA DE SATISFACCIÓN</p> <p><b>Línea de Base:</b> EN CONSTRUCCIÓN</p>	LOS INFORMES SON SOLICITADOS POR EL COMITÉ PARA LA TOMA DE DECISIONES EN RELACIÓN A LA INCORPORACIÓN DE NUEVAS TECNOLOGÍAS.

**DENOMINACIÓN:** EVALUACIÓN DE TECNOLOGÍA SANITARIA  
**CODIFICACIÓN PRESUPUESTARIA:** JUR: 10 SA: L - PRG 60  
**PRESUPUESTO ASIGNADO:** GASTO DE PERSONAL \$ 12.387.809 + OTROS GASTOS \$ 1.173.500 = TOTAL \$ 13.561.309

RESUMEN NARRATIVO		INDICADOR	SUPUESTOS
<b>COMPONENTE</b>	1	<p><b>Nombre:</b> PORCENTAJE DE INFORMES TRIMESTRALES ENTREGADO A LA DIRECCIÓN Y LOS SOLICITANTES</p> <p><b>Objetivo:</b> PERMITE MEDIR EN PORCENTAJE LA PROPORCIÓN DE INFORMES TRIMESTRALES QUE EFECTIVAMENTE HAN SIDO ENVIADOS EN FORMA PAPEL Y WEB A LA DIRECCIÓN Y A LOS SOLICITANTES DEL INFORME</p> <p><b>Valor Deseable:</b> 80%</p> <p><b>Método de Cálculo:</b> (CANTIDAD DE INFORMES TRIMESTRALES ESTREGADOS A LA DIRECCIÓN Y A LOS SOLICITANTES/CANTIDAD DE INFORMES TRIMESTRALES ELABORADOS)*100</p> <p><b>Medio de Verificación:</b> INFORMES EN FORMATO PAPEL Y WEB ENVIADOS A DIRECCIÓN Y A LOS SOLICITANTES DEL INFORME</p> <p><b>Línea de Base:</b> 2019. 50% SOLICITUDES TIENEN PROCESO FORMAL DE PRIORIZACIÓN. 50% DE LAS SOLICITUDES TIENEN INFORMES DE ETS O RESPUESTA RÁPIDA REALIZADAS</p>	<p>QUE LOS USUARIOS SOLICITEN LOS INFORMES PREVIO A LA INCORPORACIÓN DE NUEVAS TECNOLOGIAS EN EL ÁREA DE MEDICAMENTOS, INSUMOS Y EQUIPOS. QUE SEAN REQUERIDOS MIEMBROS DEL COMITÉ CON FORMACIÓN METODOLÓGICA EN EL DASARROLLO DE GUÍAS DE PRÁCTICA CLINICA.</p>
		<p><b>Nombre:</b> CANTIDAD DE MIEMBROS DEL COMITÉ PARTICIPANDO EN EL DESARROLLO DE GUÍAS DE PRÁCTICA CLÍNICA</p> <p><b>Objetivo:</b> PERMITE MEDIR MEDIANTE SUMATORIA LA CANTIDAD DE MIEMBROS DEL COMITÉ QUE COLABORAN Y PARTICIPAN EN LA METODOLOGÍA Y EN EL DESARROLLO DE GUÍAS DE PRÁCTICA CLÍNICA</p> <p><b>Valor Deseable:</b> 1</p> <p><b>Método de Cálculo:</b> SUMATORIA DE CANTIDAD DE MIEMBROS PARTICIPANDO EN LAS CONVOCATORIAS</p> <p><b>Medio de Verificación:</b> GUÍAS E INFORMES EN FORMATO PAPEL O ELECTRÓNICO</p> <p><b>Línea de Base:</b> 2019. UN MIEMBRO COMITÉ</p>	
		<p><b>Nombre:</b> PORCENTAJE DE SOLICITUDES DE NUEVAS TECNOLOGÍAS QUE SON SOMETIDAS A PROCESOS FORMALES DE PRIORIZACIÓN</p> <p><b>Objetivo:</b> PERMITE MEDIR MEDIANTE PORCENTAJE LA PROPORCIÓN PRIORIZADA DE LAS SOLICITUDES QUE INGRESAN AL COMITÉ</p> <p><b>Valor Deseable:</b> 80%</p> <p><b>Método de Cálculo:</b> (CANTIDAD DE SOLICITUDES PRIORIZADAS/CANTIDAD DE SOLICITUDES QUE INGRESAN AL COMITÉ)*100</p> <p><b>Medio de Verificación:</b> MATRIZ DE PRIORIZACIÓN EN FORMATO ELECTRÓNICO</p> <p><b>Línea de Base:</b> 2019. 50% DE SOLICITUDES PRIORIZADAS</p>	

**DENOMINACIÓN:** EVALUACIÓN DE TECNOLOGÍA SANITARIA  
**CODIFICACIÓN PRESUPUESTARIA:** JUR: 10 SA: L - PRG 60  
**PRESUPUESTO ASIGNADO:** GASTO DE PERSONAL \$ 12.387.809 + OTROS GASTOS \$ 1.173.500 = TOTAL \$ 13.561.309

RESUMEN NARRATIVO		INDICADOR	SUPUESTOS
<b>COMPONENTE</b>	1	<p>INFORMES REALIZADOS PARA LA PRIORIZACIÓN, SELECCIÓN E INCORPORACIÓN DE TECNOLOGÍA SANITARIA AL SISTEMA DE SALUD (CRITERIOS DE EFICACIA, SEGURIDAD, EQUIDAD Y COSTO EFECTIVIDAD) INFORMES DE EVALUACION DE TECNOLOGIA SANITARIA REALIZADOS</p> <p><b>Nombre:</b> PORCENTAJE DE INFORMES DE ETS Y RESPUESTA RÁPIDA REALIZADOS</p> <p><b>Objetivo:</b> PERMITE MEDIR EN PORCENTAJE EL TIEMPO Y LA FORMA DE DAR RESPUESTA A LAS SOLICITUDES INGRESADAS CON EL DON DE SER OPORTUNO AL MOMENTO DE LA RESPUESTA.</p> <p><b>Valor Deseable:</b> 80%</p> <p><b>Método de Cálculo:</b> (CANTIDAD DE INFORMES ETS/CANTIDAD DE SOLICITUDES DE ETS QUE INGRESAN)*100. (CANTIDAD DE RESPUESTAS RÁPIDAS/CANTIDAD DE SOLICITUDES DE RESPUESTA RÁPIDA)*100</p> <p><b>Medio de Verificación:</b> INFORMES EN FORMATO PAPEL O ELECTRÓNICO</p> <p><b>Línea de Base:</b> 2019. 50% DE LAS SOLICITUDES TIENEN INFORMES DE ETS</p>	QUE LOS USUARIOS SOLICITEN LOS INFORMES PREVIO A LA INCORPORACIÓN DE NUEVAS TECNOLOGIAS EN EL ÁREA DE MEDICAMENTOS, INSUMOS Y EQUIPOS. QUE SEAN REQUERIDOS MIEMBROS DEL COMITÉ CON FORMACIÓN METODOLÓGICA EN EL DASARROLLO DE GUÍAS DE PRÁCTICA CLINICA.
	2	<p>SISTEMAS DE INFORMACIÓN Y COMUNICACIÓN DESARROLLADOS E IMPLEMENTADOS PARA GUIAR LA TOMA DE DECISIONES</p> <p><b>Nombre:</b> TASA DE DESARROLLO EN LA IMPLEMENTACIÓN DE LOS SISTEMAS DE FORMACIÓN Y COMUNICACIÓN. (FTP. WEB. BOLETINES)</p> <p><b>Objetivo:</b> PERMITE MEDIR MEDIANTE EL PORCENTAJE LA PROPORCIÓN EN CUANTO AL DESARROLLO Y MEJORA DE LA DIFUSIÓN DE LAS ACTIVIDADES LLEVADAS ADELANTE POR EL COMITÉ</p> <p><b>Valor Deseable:</b> 66%</p> <p><b>Método de Cálculo:</b> (PROCESO DE DESARROLLO DE IMPLEMENTACIÓN DE SISTEMA/DESARROLLO COMPLETO DE LA IMPLEMENTACIÓN)*100</p> <p><b>Medio de Verificación:</b> MÉTRICAS DE LA PÁGINA WEB. FORMULARIO TERAPÉUTICO DISPONIBLE EN FORMATO ELECTRÓNICO Y ACTUALIZADO.</p> <p><b>Línea de Base:</b> 2019. 33%</p>	TRABAJO COLABORATIVO CON EL SECTOR DE INFORMÁTICA. QUE DESDE EL SECTOR DE INFORMÁTICA SE DISPONGA DE TIEMPO INSTITUCIONAL PARA EL TRABAJO EN CONJUNTO
	3	<p>PLAN PARA CAPACITAR Y MOTIVAR RRHH PARA EL USO RACIONAL DE LA TECNOLOGÍA SANITARIA.</p> <p><b>Nombre:</b> CANTIDAD DE PERSONAL CAPACITADO EN LOS ENCUENTROS PROVINCIALES DE REFERENTES ZONALES DE COMITÉS DE FARMACIA O MEDICAMENTOS SOBRE ETS REALIZADOS PARA HOSPITALES Y REFERENTES ZONALES.</p> <p><b>Objetivo:</b> PERMITE CONOCER MEDIANTE SUMATORIA LA CANTIDAD DE PERSONAL QUE SE CAPACITA EN EL USO RACIONAL DE TECNOLOGÍA SANITARIA.</p> <p><b>Valor Deseable:</b> 60</p> <p><b>Método de Cálculo:</b> SUMATORIA DE PERSONAL CAPACITADO</p> <p><b>Medio de Verificación:</b> MINUTA DE REUNIÓN TELECONFERENCIA REALIZADA CON REFERENTES PROVINCIALES PADRÓN DE ASISTENTES A LOS TALLERES DE ETS. MINUTA SOBRE ACUERDOS</p> <p><b>Línea de Base:</b> 2019. 50 PERSONAS ASISTIERON A LAS CAPACITACIONES.</p>	REFERENTES DE COMITES DE FARMACIA O MEDICAMENTOS PREDISPUUESTOS A TRABAJAR EN CONJUNTO CON EL ÁREA DE EVALUACIÓN DE TECNOLOGIA SANITARIA.

**DENOMINACIÓN:** EVALUACIÓN DE TECNOLOGÍA SANITARIA  
**CODIFICACIÓN PRESUPUESTARIA:** JUR: 10 SA: L - PRG 60  
**PRESUPUESTO ASIGNADO:** GASTO DE PERSONAL \$ 12.387.809 + OTROS GASTOS \$ 1.173.500 = TOTAL \$ 13.561.309

RESUMEN NARRATIVO		INDICADOR	SUPUESTOS
COMPONENTE	3 PLAN PARA CAPACITAR Y MOTIVAR RRHH PARA EL USO RACIONAL DE LA TECNOLOGIA SANITARIA.	<p><b>Nombre:</b> CANTIDAD DE HORAS DE CAPACITACIONES BRINDADAS POR MIEMBROS DEL COMITÉ A REFERENTES ZONALES</p> <p><b>Objetivo:</b> PERMITE MEDIR LA CARGA HORARIA DE LAS CAPACITACIONES QUE BRINDAN LOS MIEMBROS DEL COMITÉ A REFERENTES ZONALES EN EL USO RACIONAL DE ETS.</p> <p><b>Valor Deseable:</b> 6 HS</p> <p><b>Método de Cálculo:</b> SUMATORIA DE HORAS DE CAPACITACIÓN DICTADAS POR EL COMITÉ</p> <p><b>Medio de Verificación:</b> PADRÓN DE ASISTENCIA A LOS TALLERES Y PROGRAMAS DE LAS CAPACITACIONES BRINDADAS.</p> <p><b>Línea de Base:</b> 2019. 5 HS DICTADAS</p>	REFERENTES DE COMITES DE FARMACIA O MEDICAMENTOS PREDISPUESOTOS A TRABAJAR EN CONJUNTO CON EL ÁREA DE EVALUACIÓN DE TECNOLOGIA SANITARIA.
		<p><b>Nombre:</b> CANTIDAD DE REUNIONES PARA LA COORDINACIÓN DE ACTIVIDADES DE REFERENTES DE FARMACIAS LOCALES CON EL COMITÉ DE MEDICAMENTOS</p> <p><b>Objetivo:</b> PERMITE LLEVAR UN CONTROL DE LOS ENCUENTROS PARA ESTIMULAR EL TRABAJO COLABORATIVO Y EFICIENTE ENTRE LOS DOS SECTORES, ESTIMULA EL TRABAJO DE LOS REFERENTES ZONALES EN EL USO RACIONAL DE TECNOLOGÍAS SANITARIAS.</p> <p><b>Valor Deseable:</b> 3</p> <p><b>Método de Cálculo:</b> SUMATORIA DE REUNIONES DE COORDINACIÓN</p> <p><b>Medio de Verificación:</b> MINUTAS DE REUNIONES</p> <p><b>Línea de Base:</b> 2019. 2 REUNIONES</p>	
		<p><b>Nombre:</b> CANTIDAD DE CURSOS DE CAPACITACIÓN RECIBIDOS POR LOS MIEMBROS DEL COMITÉ</p> <p><b>Objetivo:</b> PERMITE MEDIR LA CANTIDAD DE CAPACITACIONES CONTINUAS QUE RECIBEN EN EL AÑO. LOS MIEMBROS DEL COMITÉ EN TEMAS RELACIONADOS CON ETS</p> <p><b>Valor Deseable:</b> 4</p> <p><b>Método de Cálculo:</b> SUMATORIA DE CAPACITACIONES RECIBIDAS</p> <p><b>Medio de Verificación:</b> CERTIFICADOS DE FINALIZACIÓN DE CURSOS</p> <p><b>Línea de Base:</b> 2019. 2 CURSOS</p>	
		<p><b>Nombre:</b> NÚMERO DE CAPACITACIONES BRINDADAS POR MIEMBROS DEL COMITÉ EN TEMAS RELACIONADOS A LA ETS PARA LA COMUNIDAD</p> <p><b>Objetivo:</b> PERMITE MEDIR LA DIFUSIÓN HACIA LA COMUNIDAD ACERCA DE LA IMPORTANCIA DE LA ETS Y EL USO RACIONAL DE TECNOLOGÍAS</p> <p><b>Valor Deseable:</b> 1</p> <p><b>Método de Cálculo:</b> SUMATORIA DE CAPACITACIONES DICTADAS A LA COMUNIDAD</p> <p><b>Medio de Verificación:</b> PROGRAMA Y LISTAS DE PARTICIPANTES</p> <p><b>Línea de Base:</b> EN CONSTRUCCIÓN</p>	

**DENOMINACIÓN:** EVALUACIÓN DE TECNOLOGÍA SANITARIA  
**CODIFICACIÓN PRESUPUESTARIA:** JUR: 10 SA: L - PRG 60  
**PRESUPUESTO ASIGNADO:** GASTO DE PERSONAL \$ 12.387.809 + OTROS GASTOS \$ 1.173.500 = TOTAL \$ 13.561.309

RESUMEN NARRATIVO		INDICADOR	SUPUESTOS
C O M P O N E N T E	4 ARTICULACIÓN INTERSECTORIAL REALIZADA	<p><b>Nombre:</b> CANTIDAD DE ACTIVIDADES CONJUNTAS ENTRE EL PROGRAMA Y LOS DISTINTOS ACTORES ORIENTADOS AL USO RACIONAL DE TECNOLOGÍAS LOGRADAS</p> <p><b>Objetivo:</b> PERMITE MEDIR MEDIANTE SUMATORIA LA CANTIDAD DE ACTIVIDADES DE COORDINACIÓN CON OTRAS INSTITUCIONES QUE REALIZAN ETS O TEMAS A FINES, ENTRE EL PROGRAMA Y LAS ORGANIZACIONES SELECCIONADAS (ISSN, ONGS, SINDICATOS, UNIVERSIDAD). LOS ACTORES CLAVES. LA CONETEC Y LOS MIEMBROS DEL COMITÉ (REDAR ETS, AES O APURMED, OPS).</p> <p><b>Valor Deseable:</b> 2</p> <p><b>Método de Cálculo:</b> SUMATORIA DE ACTIVIDADES CONJUNTAS ENTRE LOS DISTINTOS ACTORES</p> <p><b>Medio de Verificación:</b> MINUTAS DE REUNIONES INTERSECTORIALES.</p> <p><b>Línea de Base:</b> 2019. 2 ACTIVIDADES INTERSECTORIALES</p>	EXISTE VOLUNTAD BILATERAL PARA ARTICULAR ACCIONES CONJUNTAS, SE REALIZAN EN TIEMPO Y FORMA LAS REUNIONES DE CONETEC PROGRAMADAS, SE REALIZAN EN TIEMPO Y FORMA LAS REUNIONES ANUALES DE REDARETS, AES Y GAPURMED
		<p><b>Nombre:</b> CANTIDAD DE REUNIONES DE CONETEC EN LAS QUE PARTICIPO AL MENOS UN MIEMBRO DEL COMITÉ</p> <p><b>Objetivo:</b> PERMITE MEDIR MEDIANTE SUMATORIA LA REPRESENTATIVIDAD DE COFESA EN LA MESA TÉCNICA DE CONETEC.</p> <p><b>Valor Deseable:</b> 12</p> <p><b>Método de Cálculo:</b> SUMATORIA DE REUNIONES DE CONECET</p> <p><b>Medio de Verificación:</b> NOTA DE INVITACIÓN ENCIADA DESDE NACIÓN CON INVITACIÓN Y MINUTA DE REUNION.</p> <p><b>Línea de Base:</b> 2019. 6</p>	
		<p><b>Nombre:</b> CANTIDAD DE REUNIONES DE LA RED PÚBLICA ARGENTINA DE EVALUACIÓN DE TECNOLOGÍA SANITARIA A LAS QUE ASISTIERON MIEMBROS DEL COMITÉ</p> <p><b>Objetivo:</b> PERMITE MEDIR MEDIANTE SUMATORIA LA PARTICIPACIÓN DEL COMITÉ EN LAS ACTIVIDADES DE LA RED COMO MIEMBRO ACTIVO</p> <p><b>Valor Deseable:</b> 2</p> <p><b>Método de Cálculo:</b> SUMATORIA DE REUNIONES DE LA RED PÚBLICA ARGENTINA</p> <p><b>Medio de Verificación:</b> MINUTAS DE REUNIÓN</p> <p><b>Línea de Base:</b> 2</p>	

**DENOMINACIÓN:** EVALUACIÓN DE TECNOLOGÍA SANITARIA  
**CODIFICACIÓN PRESUPUESTARIA:** JUR: 10 SA: L - PRG 60  
**PRESUPUESTO ASIGNADO:** GASTO DE PERSONAL \$ 12.387.809 + OTROS GASTOS \$ 1.173.500 = TOTAL \$ 13.561.309

RESUMEN NARRATIVO		INDICADOR	SUPUESTOS
C O M P O N E N T E	4 ARTICULACIÓN INTERSECTORIAL REALIZADA	<p><b>Nombre:</b> CANTIDAD DE REUNIONES DE LA ASOCIACIÓN DE ECONOMÍA DE LA SALUD EN LA QUE PARTICIPARON MIEMBROS DEL COMITÉ</p> <p><b>Objetivo:</b> PERMITE MEDIR MEDIANTE LA SUMATORIA DE REUNIONES DE LA ASOCIACIÓN DE ECONOMÍA DE LA SALUD LA PARTICIPACIÓN EN LAS ACTIVIDADES DE AES COMO INVITADOS.</p> <p><b>Valor Deseable:</b> 1</p> <p><b>Método de Cálculo:</b> SUMATORIA DE REUNIONES DE LA AES</p> <p><b>Medio de Verificación:</b> PRESENTACIÓN DE TRABAJOS E INVITACIÓN A PARTICIPAR A MIEMBROS DEL COMITÉ</p> <p><b>Línea de Base:</b> 1</p>	EXISTE VOLUNTAD BILATERAL PARA ARTICULAR ACCIONES CONJUNTAS, SE REALIZAN EN TIEMPO Y FORMA LAS REUNIONES DE CONETEC PROGRAMADAS, SE REALIZAN EN TIEMPO Y FORMA LAS REUNIONES ANUALES DE REDARETS, AES Y GAPURMED
		<p><b>Nombre:</b> CANTIDAD DE REUNIONES DE GAPURMED EN LAS QUE PARTICIPO ALGÚN MIEMBRO DEL COMITÉ</p> <p><b>Objetivo:</b> PERMITE MEDIR LA PARTICIPACIÓN ACTIVA DEL COMITÉ EN LAS REUNIONES DE GAPURMED.</p> <p><b>Valor Deseable:</b> 1</p> <p><b>Método de Cálculo:</b> SUMATORIA DE REUNIONES DE GAPURMED</p> <p><b>Medio de Verificación:</b> INFORME DE ACTIVIDAD</p> <p><b>Línea de Base:</b> 1</p>	
	5 MONITOREO Y SEGUIMIENTO REALIZADO	<p><b>Nombre:</b> PORCENTAJE DE EQUIPOS MONITOREADOS</p> <p><b>Objetivo:</b> PERMITE MEDIR MEDIANTE PORCENTAJE LOS EQUIPOS DEL COMITÉ QUE REALIZAN CONTROL Y SEGUIMIENTO PARA EVALUAR LA RETROALIMENTACIÓN</p> <p><b>Valor Deseable:</b> 100%</p> <p><b>Método de Cálculo:</b> (CANTIDAD DE EQUIPOS MONITOREADOS/CANTIDAD DE EQUIPOS ADQUIRIDOS)*100</p> <p><b>Medio de Verificación:</b> PLANILLAS DE SEGUIMIENTO Y MONITOREO</p> <p><b>Línea de Base:</b> EN CONSTRUCCIÓN</p>	VOLUNTAD DE LOS USUARIOS DE LOS INFORMES DEL COMITÉ DE RESPONDER LAS ENCUESTAS DE MONITOREO Y SEGUIMIENTO DE LA ACTIVIDAD DEL MISMO



DENOMINACIÓN: **SALUD EN EL TERRITORIO**

CODIFICACIÓN PRESUPUESTARIA: JUR: 10 SA: L - PRG 71

POLÍTICA PÚBLICA:

CONTRIBUIR A MEJORAR LA CALIDAD DE VIDA DE LAS PERSONAS EN EL TERRITORIO DE LA PROVINCIA DE NEUQUÉN PONIENDO EN VALOR EL CONCEPTO DE CERCANÍA ENTRE EL SISTEMA PÚBLICO DE SALUD Y LOS USUARIOS. CONTRIBUIR A MEJORAR LA CALIDAD DE VIDA DE LAS PERSONAS EN EL TERRITORIO DE LA PROVINCIA DE NEUQUÉN PONIENDO EN VALOR EL CONCEPTO DE CERCANÍA ENTRE EL SISTEMA PÚBLICO DE SALUD Y LOS USUARIOS.

1. PONER EN VALOR EL CONCEPTO DE LA CERCANÍA ENTRE LA SALUD Y LA GENTE. JERARQUIZANDO LA ATENCIÓN EN LOS NIVELES LOCALES CON EL FIN DE GARANTIZAR EL ACCESO A MÁS Y MEJOR SERVICIO DE LA SALUD PARA TODOS LOS NEUQUINOS. ENTENDIENDO LA SALUD COMO UN DERECHO HUMANO FUNDAMENTAL. FOMENTANDO VALORES Y ESTILOS DE VIDA SALUDABLE.

2. DESTACAR EL CONCEPTO DE DESARROLLO POR SOBRE EL CONCEPTO DE ASISTENCIA. PROMOVRIENDO ACCIONES DE DESARROLLO SOLIDARIO HACIA MÁS INTEGRACIÓN SOCIAL, MÁS BIENESTAR, MÁS CALIDAD DE VIDA Y MÁS OPORTUNIDADES, COMPRENDIENDO LA HISTORIA, LA REALIDAD Y LAS POTENCIALIDADES DE LA POBLACIÓN Y SU TERRITORIO INMEDIATO.

3. FORTALECER EL NÚCLEO FAMILIAR Y EL TEJIDO COMUNITARIO NEUQUINO, ARTICULANDO INSTRUMENTOS DE ACCESO DE PROTECCIÓN Y PROMOCIÓN DE DERECHOS SOCIALES EN UN MARCO DE MÁS IGUALDAD Y JUSTICIA SOCIAL, AFIANZANDO VALORES COMO EL COMPROMISO, EL RESPETO Y LA SOLIDARIDAD EN LOS MÚLTIPLES VÍNCULOS COMUNITARIOS.

LA LEY NACIONAL N° 26743 GARANTIZA A TODAS LAS PERSONAS RECONOCIMIENTO A LA IDENTIDAD DE GÉNERO AUTO PERCIBIDO Y EL ACCESO A LA SALUD INTEGRAL DE ACUERDO CON SU EXPRESIÓN DE GÉNERO.

EN TAL SENTIDO, EL PROGRAMA CONTRIBUYE EN CADA UNA DE SUS ACCIONES A LA DISMINUCIÓN DE LA BRECHA ASIMÉTRICA EN LAS RELACIONES ENTRE LOS GÉNEROS. YA QUE DICHA ASIMETRÍA AFECTA DE MANERA DESIGUAL LA VIDA DE LAS PERSONAS, PONIENDO EN SITUACIÓN DE MAYOR VULNERABILIDAD A LAS MUJERES, PERSONAS TRANS, PERSONAS INTERSEX, PERSONAS GAYS, LESBIANAS, BISEXUALES, ETC.

EL PROGRAMA BUSCA GARANTIZAR LA ATENCIÓN INTEGRAL DE LOS SERVICIOS DE SALUD PARA TODA LA POBLACIÓN, SIN DISCRIMINACIÓN POR NIVEL SOCIOECONÓMICO, ORIGEN, LUGAR DE RESIDENCIA, IDENTIDAD DE GÉNERO, ORIENTACIÓN SEXUAL, DIVERSIDAD CULTURAL, DISCAPACIDAD FÍSICA O MENTAL, O CUALQUIER OTRO MOTIVO. POR OTRA PARTE, EL PROGRAMA APORTA A LA ELABORACIÓN DE LOS OBJETIVOS DE DESARROLLO SOSTENIBLE (ODS) 2030 N° 1,2,3,6,8,9,10,11,12,13,15 Y 16.

MEMORIA DESCRIPTIVA:

PROGRAMA BAJO LA METODOLOGÍA DE PRESUPUESTO ORIENTADO A RESULTADOS

MUNICIPIOS Y COMISIONES DE FOMENTO INCORPORADAS A LA RED DE MYCS PROVINCIAL Y NACIONAL.

LOS/AS INTENDENTES/AS Y LAS INSTITUCIONES Y/O ORGANIZACIONES LOCALES ADHIEREN A LA ESTRATEGIA MUNICIPIOS Y COMISIONES DE FOMENTO. LA COORDINACIÓN PROVINCIAL Y NACIONAL SOSTIENEN LA IMPLEMENTACIÓN DE LA ESTRATEGIA EN EL TERRITORIO DE LA PROVINCIA DE NEUQUÉN.

PROGRAMA BAJO LA METODOLOGÍA DE PRESUPUESTO ORIENTADO A RESULTADOS.

EL MUNICIPIO CONSTITUYE UN ESPACIO GEO SOCIAL Y POLÍTICO DONDE SE ARTICULAN Y EXPRESAN LAS POLÍTICAS PÚBLICAS DE LAS JURISDICCIONES DE LA REPÚBLICA. EN TERRITORIO ES EL ESPACIO PRIMORDIAL DE GESTIÓN DE LA SALUD EN EL QUE DEBE PROMOVERSE UNA SINERGIAS ENTRE LA PARTICIPACIÓN CIUDADANA E INSTITUCIONES DEL ESTADO Y LOS SECTORES LOCALES CON EL FIN DE ALCANZAR SU MEJOR NIVEL POSIBLE.

LA ESTRATEGIA, MUNICIPIOS Y COMUNIDADES SALUDABLES, SINTETIZA LA ACCIÓN ENTE JURISDICCIONAL A TRAVÉS DE UN PROCESO DE ACREDITACIÓN LOCAL DONDE SE EVIDENCIAN LAS VIRTUDES DE COOPERACIÓN COMUNITARIAS DESDE LA DETECCIÓN DE LAS PROPIAS NECESIDADES EN LOS FACTORES DETERMINANTES DE LA SALUD HASTA LAS RESPUESTAS TENDIENTES A SU MODIFICACIÓN FAVORABLE.

EL PROCESO DE ACREDITACIÓN JERARQUIZA EL NODO PROVINCIAL DE INTERVENCIÓN EN CONJUNTO CON EL MUNICIPIO, SUS REPRESENTANTES Y LA MESA DE TRABAJO INTERSECTORIAL DONDE SE EXPRESAN LAS VIVENCIAS CIUDADANAS Y SE PLANIFICAN ACCIONES PARA MODIFICARLOS O IMPLEMENTAR PROCESOS QUE MEJOREN LA SITUACIÓN DE BASE Y LAS DESIGUALDADES.

EL PROGRAMA TIENE COMO PROPÓSITO ORIENTAR LAS ACCIONES SOBRE LOS FACTORES ESTRUCTURALES Y LAS CONDICIONES DE VIDA QUE EN SU CONJUNTO CONSTITUYEN LOS DETERMINANTES Y CONDICIONANTES DE LA SALUD. CAUSA DE LA MAYOR PARTE DE LAS DESIGUALDADES SANITARIAS, QUE INCIDEN SOBRE LOS/AS INDIVIDUOS, LAS ORGANIZACIONES Y EL TERRITORIO.

A SU VEZ ABOGAR DESDE LA MIRADA INTERSECTORIAL, IDENTIFICANDO LAS BRECHAS DE INEQUIDAD EXISTENTES EN EL TERRITORIO, IMPULSANDO EL DISEÑO Y EJECUCIÓN DE POLÍTICAS PÚBLICAS SALUDABLES PARA SUBSANAR LAS MISMAS.

SU FOCO ESTRATÉGICO ESTÁ CENTRADO EN LOS DETERMINANTES DE LA SALUD (MODOS DE VIDA, SOCIOECONÓMICOS, AMBIENTALES Y SUBSISTEMA DE SALUD).

OBJETIVOS:

OBJETIVO GENERAL

REALIZAR PRÁCTICAS INTERSECTORIALES FORTALECIDAS A TRAVÉS DE LA ESTRATEGIA MUNICIPIOS Y COMUNIDADES SALUDABLES,

MUNICIPIOS Y COMISIONES DE FOMENTO INCORPORADAS A LA RED DE MYCS PROVINCIAL Y NACIONAL.

MUNICIPIOS Y COMISIONES DE FOMENTO, CAPACITADAS EN LAS HERRAMIENTAS Y METODOLOGÍAS ESPECÍFICAS DE LA ESTRATEGIA.

GENERAR MESAS DE TRABAJO INTERSECTORIALES SOSTENIDAS Y SUSTENTADAS.

REALIZAR REUNIÓN CON EL/LA INTENDENTE/A Y SU EQUIPO PARA PONER EN CONOCIMIENTO LA ESTRATEGIA.

REALIZAR JORNADA DE INGRESO CON LAS INSTITUCIONES, ORGANIZACIONES Y DISTINTOS SECTORES DE LA COMUNIDAD .OBJETIVO PRINCIPAL:

DURANTE EL EJERCICIO 2021. EL PROGRAMA SALUD EN EL TERRITORIO, SE PROPONE FORTALECER PRÁCTICAS INTERSECTORIALES MEDIANTE LA ESTRATEGIA DE MUNICIPIOS Y COMUNIDADES SALUDABLES, GARANTIZANDO EL ACCESO A LA CIUDADANÍA POR MUNICIPIO A POLÍTICAS PÚBLICAS SALUDABLES FORMULADAS POR EL MINISTERIO DE SALUD DE LA PROVINCIA DEL NEUQUÉN.

OBJETIVOS ESPECÍFICOS:

1. INCORPORAR LA RED DE MYCS PROVINCIAL Y NACIONAL, MUNICIPIOS Y COMISIONES DE FOMENTO.

2. CAPACITAR EN LAS HERRAMIENTAS Y METODOLOGÍA ESPECÍFICAS DE LA ESTRATEGIA, A MUNICIPIOS Y COMISIONES DE FOMENTO.

3. SOSTENER Y MANTENER EN FUNCIONAMIENTO, MESAS DE TRABAJO INTERSECTORIALES.

4. MONITOREAR Y/O REALIZAR EL SEGUIMIENTO DE LAS ACTIVIDADES REALIZADAS POR EL PROGRAMA Y POR EL EQUIPO DE PROFESIONALES DEL PROGRAMA, CON EL OBJETIVO DE PONER EN VALOR AL PRESUPUESTO COMO HERRAMIENTA GENERADORA DE DATOS PARA SER UTILIZADA POR LOS TOMADORES DE DECISIÓN CON EL FIN DE APORTAR EVIDENCIA EN POS DE REDIRECCIONAR LA GESTIÓN PÚBLICA HACIA LOS RESULTADOS ESPERADOS.

**DENOMINACIÓN:** SALUD EN EL TERRITORIO

**CODIFICACIÓN PRESUPUESTARIA:** JUR: 10 SA: L - PRG 71

**PRESUPUESTO ASIGNADO:** GASTO DE PERSONAL \$ 1.027.113 + OTROS GASTOS \$ 5.833.600 = TOTAL \$ 6.860.713

RESUMEN NARRATIVO		INDICADOR	SUPUESTOS
FIN	1	CONTRIBUIR A MEJORAR LA CALIDAD DE VIDA DE LAS PERSONAS EN EL TERRITORIO DE LA PROVINCIA DE NEUQUÉN PONIENDO EN VALOR EL CONCEPTO DE CERCANÍA ENTRE EL SISTEMA DE SALUD Y LOS USUARIOS.-	
	1	<p><b>Nombre:</b> CANTIDAD DE PRACTICAS INTERSECTORIALES</p> <p><b>Objetivo:</b> PERMITE MEDIR EL FORTALECIMIENTO DE LAS PRÁCTICAS INTERSECTORIALES DE LOS GOBIERNOS LOCALES.</p> <p><b>Valor Deseable:</b> 40</p> <p><b>Método de Cálculo:</b> SUMA DE LOS MUNICIPIOS ADHERIDOS A LA ESTRATEGIA DE MUNICIPIOS SALUDABLES</p> <p><b>Medio de Verificación:</b> RELEVACION PROPIO DE DIRECCION DE ATENCIÓN PRIMARIA DE SALUD</p> <p><b>Línea de Base:</b> 17 MESAS INTERSECTORIALES</p>	LAS COMUNIDADES VISUALIZAN LA ESTRATEGIA DE REDES COMO UNA HERRAMIENTA POTENCIADORA DE PROMOCIÓN DE LA SALUD EN EL TERRITORIO. LOS PROCESOS ELECTORALES LOCALES, PROVINCIALES Y NACIONALES, NO INTERFIEREN CON EL FUNCIONAMIENTO DE LAS REDES. LA MOVILIZACIÓN POPULAR DEL PROCECO DE INTEGRACIÓN QUE EN LAS REDES GENERA, NO ES VISTO COMO UNA AMENAZA POR LOS GOBIERNOS LOCALES NI POR EL GOBIERNO PROVINCIAL.
COMPONENTE	1	<p><b>Nombre:</b> MUNICIPIOS INCORPORADOS A LA RED</p> <p><b>Objetivo:</b> PERMITE MEDIR LA INCORPORACION DE MUNICIPIOS Y COMISIONES DE FOMENTO A LA RED PROVINCIAL Y NACIONAL DE MYCS</p> <p><b>Valor Deseable:</b> 5</p> <p><b>Método de Cálculo:</b> SUMA DE GOBIERNOS LOCALES INGRESADOS A LA ESTRATEGIA</p> <p><b>Medio de Verificación:</b> TALLER DE INGRESO A LA ESTRATEGIA REALIZADO EN EL MUNICIPIO Y/ O COMISIÓN DE FOMENTO. ACTAS DE CONFORMACIÓN DE LAS MESAS DE TRABAJO INTERSECTORIAL DE DE LOS NUEVOS INGRESOS. ACTAS DE ADHESIÓN DE LAS INSTITUCIONES LOCALES A LA ESTRATEGIA DE MYCS. INCORPORACIÓN DEL SECTOR SALUD A REDES EN FUNCIONAMIENTO. ACTAS DE CONFORMACIÓN DE LAS NUEVAS REDES. ACTAS DE REUNIONES DE LAS REDES.</p> <p><b>Línea de Base:</b> 2019. 35 MUNICIPIOS INCORPORADOS</p>	LAS COMUNIDADES VISUALIZAN LA ESTRATEGIA DE REDES COMO UNA HERRAMIENTA POTENCIADORA DE PROMOCIÓN DE LA SALUD EN EL TERRITORIO. LOS PROCESOS ELECTORALES LOCALES, PROVINCIALES Y NACIONALES, NO INTERFIEREN CON EL FUNCIONAMIENTO DE LAS REDES. LA MOVILIZACIÓN POPULAR DEL PROCECO DE INTEGRACIÓN QUE EN LAS REDES GENERA, NO ES VISTO COMO UNA AMENAZA POR LOS GOBIERNOS LOCALES NI POR EL GOBIERNO PROVINCIAL.
	2	<p><b>Nombre:</b> CANTIDAD DE ASISTENCIAS TÉCNICAS</p> <p><b>Objetivo:</b> PERMITE MEDIR LA ASISTENCIA QUE SE REALIZA DESDE EL PROGRAMA A LOS MUNICIPIOS EN LAS HERRAMIENTAS TÉCNICAS METODOLÓGICAS DE LA ESTRATEGIA</p> <p><b>Valor Deseable:</b> 20</p> <p><b>Método de Cálculo:</b> SUMA DE ASISTENCIAS TÉCNICAS REALIZADAS A GOBIERNOS LOCALES</p> <p><b>Medio de Verificación:</b> PLANILLA DE ASISTENCIA A LAS JORNADAS DE CAPACITACIÓN REALIZADAS CON MUNICIPIOS Y COMISIONES DE FOMENTOMIEMBROS</p> <p><b>Línea de Base:</b> 2019. 30 MUNICIPIOS CAPACITADOS</p>	EL EQUIPO NACIONAL Y PROVINCIAL TIENEN LA DISPONIBILIDAD PARA REALIZAR LAS CAPACITACIONES EN EL TERRITORIO DE LA PROVINCIA. SE CUENTAN CON LOS RECURSOS TÉCNICOS Y DE LOGÍSTICA PARA LLEVAR ADELANTE LAS JORNADAS DE CAPACITACIÓN. LAS LOCALIDADES ESTÁN DISPUESTAS A SER CAPACITADAS EN LAS HERRAMIENTAS METODOLÓGICAS DE LA ESTRATEGIA.

**DENOMINACIÓN:** SALUD EN EL TERRITORIO  
**CODIFICACIÓN PRESUPUESTARIA:** JUR: 10 SA: L - PRG 71  
**PRESUPUESTO ASIGNADO:** GASTO DE PERSONAL \$ 1.027.113 + OTROS GASTOS \$ 5.833.600 = TOTAL \$ 6.860.713

RESUMEN NARRATIVO		INDICADOR	SUPUESTOS
<b>COMPONENTE</b>	3 MESAS DE TRABAJO INTERSECTORIALES SOSTENIDAS Y SUSTENTADAS.	<p><b>Nombre:</b> CANTIDAD DE MESAS DE TRABAJO INTERSECTORIALES EN FUNCIONAMIENTO ANUALMENTE</p> <p><b>Objetivo:</b> PERMITE MEDIR LA CANTIDAD DE MESAS DE TRABAJO INTERSECTORIALES DE LA PROVINCIA QUE ESTÁN EN FUNCIONAMIENTO Y ACTIVAS DURANTE EL AÑO.</p> <p><b>Valor Deseable:</b> 6</p> <p><b>Método de Cálculo:</b> SUMA MESAS ACTIVAS SOBRE MESAS INCORPORADAS A LA ESTRATEGIA</p> <p><b>Medio de Verificación:</b> PLANILLA DE PLANIFICACIÓN ANUAL DE LA MESA DE TRABAJO INTERSECTORIAL. FOTO DE REUNIONES. PLANILLAS DE ASISTENCIA</p> <p><b>Línea de Base:</b> 2019. 15 MESAS DE TRABAJO</p>	EL EQUIPO PROVINCIAL PROVEE LA HERRAMIENTA DE FUNCIONAMIENTO DE LA SALA DE SITUACIÓN DE SALUD. LA MESA DE TRABAJO INTERSECTORIAL ESTÁ EN CONDICIONES DE REALIZAR LA PLANIFICACIÓN ANUAL. EL INTENDENTE RATIFICA CON SU AVAL LA PLANIFICACIÓN PRESENTADA POR LA MESA A LA COORDINACIÓN PROVINCIAL.
	4 MONITOREO Y/O SEGUIMIENTO DE LAS ACTIVIDADES DEL PROGRAMA REALIZADAS	<p><b>Nombre:</b> PORCENTAJE DE ACTIVIDADES DEL PROGRAMA REALIZADAS</p> <p><b>Objetivo:</b> PERMITE MEDIR EL AVANCE DE LAS ACTIVIDADES PLANIFICADAS POR EL PROGRAMA, DE MANERA TAL QUE SEL PRINCIPIO DE MEJORA CONTINUA SE APLIQUEN EN EL TRANSCURSO DEL AÑO PARA ENCAMINAR LAS ACCIONES HACIA EL RESULTADO ESPERADO</p> <p><b>Valor Deseable:</b> 100%</p> <p><b>Método de Cálculo:</b> (CANTIDAD DE ACTIVIDADES MONITOREADAS/CANTIDAD DE ACTIVIDADES PLANIFICADAS)*100</p> <p><b>Medio de Verificación:</b> INFORMES DE MONITOREO</p> <p><b>Línea de Base:</b> EN CONSTRUCCION</p>	SE REALIZAN INFORMES DE MONITOREO Y/O SEGUIMIENTO CORRESPONDIENTE

## Programa Orientado a Resultado

## MINISTERIO DE SALUD

DENOMINACIÓN: **PROGRAMA DE SALUD MENTAL Y ADICCIONES**

CODIFICACIÓN PRESUPUESTARIA: JUR: 10 SA: L - PRG 72

## POLÍTICA PÚBLICA:

EL PROGRAMA DE SALUD MENTAL Y ADICCIONES CONTRIBUYE A MEJORAR LAS CONDICIONES DE DESARROLLO HUMANO DE LA POBLACIÓN CONSOLIDANDO EL PLAN DE ATENCIÓN INTEGRAL DE LAS PROBLEMÁTICAS DE SALUD MENTAL EN LOS DIFERENTES GRUPOS ETARIOS CON ESPECIAL ÉNFASIS EN PROBLEMÁTICAS PREVALENTES: VIOLENCIAS, CONSUMOS PROBLEMÁTICOS, DEPRESIÓN Y SUICIDIO. PROMOViendo LA INCLUSIÓN SOCIAL DE LAS PERSONAS CON PADECIMIENTO MENTAL.

ESTE PROGRAMA APORTA A LA SALUD Y BIENESTAR (ODS N°3), LA IGUALDAD DE GÉNERO (ODS N°5), LA REDUCCIÓN DE LAS DESIGUALDADES (ODS N°10), LA PAZ, JUSTICIA E INSTITUCIONES SÓLIDAS (ODS N° 16) Y A LAS ALIANZAS PARA LOGRAR OBJETIVOS (ODS N°17).

POR OTRO LADO, EL PROGRAMA CONTRIBUYE PONER EN VALOR EL CONCEPTO DE CERCANÍA ENTRE LA SALUD Y LA GENTE, JERARQUIZANDO LA ATENCIÓN EN LOS NIVELES LOCALES CON EL FIN DE GARANTIZAR EL ACCESO A MÁS Y MEJOR SERVICIO DE SALUD PARA TODOS LOS NEUQUINOS, ENTENDIENDO LA SALUD COMO UN DERECHO HUMANO FUNDAMENTAL, FOMENTANDO VALORES Y ESTILOS DE VIDA SALUDABLES. TAMBIÉN PERMITE DESTACAR EL CONCEPTO DE DESARROLLO POR SOBRE EL DE ASISTENCIA. PROMOViendo ACCIONES DE DESARROLLO SOLIDARIO HACIA MÁS INTEGRACIÓN SOCIAL, MÁS BIENESTAR, MÁS CALIDAD DE VIDA Y MÁS OPORTUNIDADES, COMPRENDIENDO LA HISTORIA, LA REALIDAD Y POTENCIALIDADES DE LA POBLACIÓN Y SU TERRITORIO INMEDIATO.

LA LEY NACIONAL N° 26743 GARANTIZA A TODAS LAS PERSONAS RECONOCIMIENTO A LA IDENTIDAD DE GÉNERO AUTO PERCIBIDO Y EL ACCESO A LA SALUD INTEGRAL DE ACUERDO CON SU EXPRESIÓN DE GÉNERO.

EN TAL SENTIDO, EL PROGRAMA CONTRIBUYE EN CADA UNA DE SUS ACCIONES A LA DISMINUCIÓN DE LA BRECHA ASIMÉTRICA EN LAS RELACIONES ENTRE LOS GÉNEROS. YA QUE DICHA ASIMETRÍA AFECTA DE MANERA DESIGUAL LA VIDA DE LAS PERSONAS, PONIENDO EN SITUACIÓN DE MAYOR VULNERABILIDAD A LA MUJERES, PERSONAS TRANS, PERSONAS INTERSEX, PERSONAS GAYS, LESBIANAS, BISEXUALES, ETC.

EL PROGRAMA BUSCA GARANTIZAR LA ATENCIÓN INTEGRAL DE LOS SERVICIOS DE SALUD PARA TODA LA POBLACIÓN, SIN DISCRIMINACIÓN POR NIVEL SOCIOECONÓMICO, ORIGEN, LUGAR DE RESIDENCIA, IDENTIDAD DE GÉNERO, ORIENTACIÓN SEXUAL, DIVERSIDAD CULTURAL, DISCAPACIDAD FÍSICA O MENTAL, O CUALQUIER OTRO MOTIVO.

## MEMORIA DESCRIPTIVA:

PROGRAMA BAJO LA METODOLOGÍA DE PRESUPUESTO ORIENTADO A RESULTADOS.

EL SUFRIMIENTO MENTAL POR TRATARSE DE UN PROBLEMA COMPLEJO Y MULTICAUSAL INVOLUCRA A TODOS LOS SECTORES Y ORGANIZACIONES DEL TEJIDO SOCIAL CON EL FIN DE ALCANZAR UN TRATAMIENTO DE LA PROBLEMÁTICA PLANIFICADO. CONCERTADO Y EFECTIVO DEL MISMO.

RECONOCIENDO QUE SE TRATA DE PERSONAS EN SITUACIÓN DE VULNERABILIDAD PSICOSOCIAL Y CONCIBIENDO QUE SON SUJETO DE PLENO DERECHO. EN ESTADO EN EJERCICIO DE SU FUNCIÓN RECTORA DEBE DEFINIR ACCIONES PARA EL ACOMPAÑAMIENTO DE PRESTACIONES ESPECÍFICAS CON EL FIN DE GARANTIZAR QUE LOS/AS SUJETOS A LOS QUE VA DIRIGIDA LA INTERVENCIÓN, ALCANCEN LA MÁXIMA AUTONOMÍA POSIBLE. QUE LES POSIBILITE REINCORPORARSE AL TEJIDO COMUNITARIO.

EL PRESENTE PROGRAMA, APOYÁNDOSE EN EL PLAN PROVINCIAL DE SALUD MENTAL Y EN EL MARCO JURÍDICO DE LA LEY NACIONAL DE SALUD MENTAL Y ADICCIONES N° 26657, CARACTERIZA LAS PROBLEMÁTICAS DE SALUD MENTAL Y ADICCIONES EN EL SSPP Y DEFINE LOS OBJETIVOS Y ACCIONES QUE SE LLEVARAN A CABO PARA CUMPLIRLOS: RECURSOS HUMANOS CALIFICADOS/AS, COORDINACIÓN ENTRE LAS INSTITUCIONES ASISTENCIALES QUE INTERVIENEN, ESTRATEGIAS Y PROGRAMAS DE PREVENCIÓN, TRATAMIENTO Y REHABILITACIÓN EN BENEFICIO DE LA POBLACIÓN, ACCIONES DE DIFUSIÓN MASIVA PARA DISMINUIR LA ESTIGMATIZACIÓN Y AUMENTAR LA TOLERANCIA SOCIAL HACIA PROBLEMAS DE SALUD QUE IMPLICAN GRAVES TRASTORNOS EN LA VIDA PERSONAL, FAMILIAR Y SOCIAL QUE DEBAN DESARROLLARSE.

EN EL AÑO 2019 SE HA IMPLEMENTADO UNA NUEVA ESTRATEGIA DE ARTICULACIÓN DE LA RED DE PROCESOS DE ATENCIÓN DE SALUD MENTAL Y ADICCIONES. SE CONFORMARON NODOS, UNO POR CADA ZONA SANITARIA, DE LOS CUALES SE DESPRENDEN ENCUENTROS MENSUALES DE COORDINACIÓN Y PLANIFICACIÓN DE LAS POLÍTICAS PÚBLICAS DEFINIDAS.

EL PROGRAMA DE SALUD MENTAL Y ADICCIONES PRETENDE IMPLEMENTAR ACCIONES PARA LA ADECUACIÓN Y DESARROLLO DE LOS EFECTORES DE LA RED DE PROCESOS ASISTENCIALES DE SALUD MENTAL QUE PERMITAN MEJORAR LA CAPACIDAD TÉCNICA DE SUS AGENTES EN BASE AL MODELO DE ATENCIÓN COMUNITARIA HACIENDO EFECTIVA LA IMPLEMENTACIÓN, LA INTEGRACIÓN DEL COMPONENTE SALUD MENTAL Y ADICCIONES EN LA VIDA CIUDADANA, CON EL OBJETIVO DE DISMINUIR TODA FORMA DE DISCRIMINACIÓN, ABANDONO Y MEDICALIZACIÓN INNECESARIA DE LAS PERSONAS CON SUFRIMIENTO MENTAL.

LOS PROBLEMAS PRIORIZADOS, LOS OBJETIVOS FORMULADOS Y LAS LÍNEAS DE ACCIONES QUE SE DESPRENDEN DE ELLOS, SE HALLAN ENMARCADOS EN LA ESTRATEGIA DE NIVELES DE ATENCIÓN. ASEGURANDO EL EMPLEO APROPIADO Y OPORTUNO DE LOS RECURSOS Y SU DISPONIBILIDAD PARA TODA LA POBLACIÓN.

EL MINISTERIO DE SALUD, EN SU ROL DE GARANTE DEL DERECHO A LA SALUD, SELECCIONA ESTE PROGRAMA EN EL CONVENCIMIENTO DE QUE SU PROPÓSITO CONTRIBUYE A SUS TRES LINEAMIENTOS ESTRATÉGICOS, AL CONSIDERAR QUE LA SALUD MENTAL COMO ESTADO DE BIENESTAR SE ALCANZA RECUPERANDO LAS CAPACIDADES HUMANAS DE SUBSISTENCIA.

LA LEY 26.657 DE LA CUAL ESTE MINISTERIO ES ÓRGANO DE APLICACIÓN, RECONOCE A LA SALUD MENTAL COMO UN PROCESO DETERMINADO POR COMPONENTES HISTÓRICOS, SOCIO-ECONÓMICOS, CULTURALES, BIOLÓGICOS Y PSICOLÓGICOS, CUYA PRESERVACIÓN Y MEJORAMIENTO IMPLICA UNA DINÁMICA DE CONSTRUCCIÓN.

## OBJETIVOS:

OBJETIVO PRINCIPAL:

DURANTE EL AÑO 2021. EL PROGRAMA DE SALUD MENTAL Y ADICCIONES, SE PROPONE BRINDAR A LA POBLACIÓN DE NEUQUÉN CON SUFRIMIENTO PSÍQUICO, ASISTENCIA OPORTUNA Y EFECTIVA EN LA RED DE PROCESOS DE ATENCIÓN DE SALUD MENTAL Y ADICCIONES, GARANTIZANDO LA ACCESIBILIDAD DE LOS/AS BENEFICIARIOS/AS AL SISTEMA DE SALUD PÚBLICA PROVINCIAL.

OBJETIVOS ESPECÍFICOS:

- 1.SOSTENER Y AMPLIAR LOS DISPOSITIVOS VIGENTES.
- 2.CAPACITAR A LOS EQUIPOS INTERDISCIPLINARIOS EN PROBLEMÁTICAS PREVALENTES.
- 3.DESARROLLAR Y SOSTENER ESTRATEGIAS DE INCLUSIÓN SOCIAL.

**DENOMINACIÓN:** PROGRAMA DE SALUD MENTAL Y ADICCIONES

**CODIFICACIÓN PRESUPUESTARIA:** JUR: 10 SA: L - PRG 72

**PRESUPUESTO ASIGNADO:** GASTO DE PERSONAL \$ 54.446.115 + OTROS GASTOS \$ 40.175.550 = TOTAL \$ 94.621.665

RESUMEN NARRATIVO		INDICADOR	SUPUESTOS
<b>F I N</b>	1	CONTRIBUIR A MEJORAR LA CALIDAD DE VIDA DE LAS PERSONAS EN EL TERRITORIO DE LA PROVINCIA DE NEUQUÉN PONIENDO EN VALOR EL CONCEPTO DE CERCANÍA ENTRE EL SISTEMA PÚBLICO DE SALUD Y LOS USUARIOS	
<b>P R O P Ó S I T O</b>	1	<p><b>Nombre:</b> PORCENTAJE DE EFECTIVIDAD EN LOS PROCESOS DE ATENCIÓN</p> <p><b>Objetivo:</b> PERMITE MEDIR EL PORCENTAJE DE USUARIOS QUE HABIENDO SIDO ATENDIDOS EN LA RED DE PROCESOS ASISTENCIALES NO QUEDAN INTERNADOS</p> <p><b>Valor Deseable:</b> 100%</p> <p><b>Método de Cálculo:</b> (CANTIDAD DE PACIENTES INTERNADOS/CANTIDAD DE PACIENTES ATENDIDOS)*100</p> <p><b>Medio de Verificación:</b> REGISTRO EPIDEMIOLÓGICOS SUBSECRETARIA DE SALUD</p> <p><b>Línea de Base:</b> EN CONSTRUCCIÓN</p> <hr/> <p><b>Nombre:</b> NIVEL DE SATISFACCIÓN DEL SERVICIO BRINDADO POR EL PROGRAMA</p> <p><b>Objetivo:</b> PERMITE MEDIR LA CANTIDAD DE LOS SERVICIOS QUE SE BRINDA DESDE EL PROGRAMA EN CUANTO A LA SATISFACCIÓN QUE LE PRODUCE AL CIUDADANO BENEFICIADO</p> <p><b>Valor Deseable:</b> 100%</p> <p><b>Método de Cálculo:</b> (CANTIDAD DE ENCUESTADOS SATISFECHOS/CANTIDAD DE ENCUESTADOS)*100</p> <p><b>Medio de Verificación:</b> ENCUESTA DE SATISFACCIÓN</p> <p><b>Línea de Base:</b> EN CONSTRUCCIÓN</p> <hr/> <p><b>Nombre:</b> TASA DE PREVALENCIA</p> <p><b>Objetivo:</b> PERMITE MEDIR LA INFORMACIÓN EN PORCENTAJE DE AQUELLOS CASOS EXISTENTES ATENDIDOS POR LA RED ASISTENCIAL CON PROBLEMAS PSÍQUICOS QUE NO QUEDAN INTERNADOS EN LA PROVINCIA EN RELACIÓN A LA POBLACIÓN TOTAL, PARA DE ESTA MANERA DETECTAR EL PORCENTAJE DE LA POBLACIÓN AFECTADA POR ESTA ENFERMEDAD.</p> <p><b>Valor Deseable:</b> 3%</p> <p><b>Método de Cálculo:</b> (NÚMERO DE CASOS DETECTADOS CON ENFERMEDADES PSÍQUICAS QUE NO QUEDAN INTERNADOS/NÚMERO DE HABITANTES DE LA PROVINCIA DE NEUQUÉN) *100</p> <p><b>Medio de Verificación:</b> REGISTROS EPIDEMIOLÓGICOS SUBSECRETARIA DE SALUD</p> <p><b>Línea de Base:</b> EN CONSTRUCCIÓN</p>	LA SITUACIÓN DEL PAIS SE MANTIENE MACROECONÓMICA ESTABLE

**DENOMINACIÓN:** PROGRAMA DE SALUD MENTAL Y ADICCIONES  
**CODIFICACIÓN PRESUPUESTARIA:** JUR: 10 SA: L - PRG 72  
**PRESUPUESTO ASIGNADO:** GASTO DE PERSONAL \$ 54.446.115 + OTROS GASTOS \$ 40.175.550 = TOTAL \$ 94.621.665

RESUMEN NARRATIVO		INDICADOR	SUPUESTOS	
<b>COMPONENTE</b>	1	DISPOSITIVOS DE ATENCIÓN VIGENTES SOSTENIDOS Y AMPLIADOS	<p><b>Nombre:</b> CANTIDAD DE CENTRO DE DÍA SOSTENIDO</p> <p><b>Objetivo:</b> PERMITE MEDIR LA EVOLUCIÓN EN CUANTO A APORTES DE PARTIDAS DE INSUMOS DE LIMPIEZA, ALIMENTOS Y MOVILIDAD MENSUAL PARA CENTROS DE DÍA</p> <p><b>Valor Deseable:</b> 96</p> <p><b>Método de Cálculo:</b> SUMA DE LOS APORTES MENSUALES A CENTROS DE DÍA</p> <p><b>Medio de Verificación:</b> DEVENGADO POR EXPEDIENTE</p> <p><b>Línea de Base:</b> EN CONSTRUCCIÓN</p>	SE ENCUENTRA CON DISPONIBILIDAD DE FONDOS PERMANENTES (ART62) PARA APORTES MENSUALES A CENTROS DE DIA
	2	EQUIPOS INTERDISCIPLINARIOS CAPACITADOS EN PROBLEMÁTICAS PREVALENTES	<p><b>Nombre:</b> CANTIDAD DE CAPACITACIONES INTERDISCIPLINARIAS EN PROBLEMÁTICAS DE SALUD MENTAL Y ADICCIONES</p> <p><b>Objetivo:</b> PERMITE MEDIR LA CANTIDAD DE CAPACITACIONES REALIZADAS EN EL AÑO CON ROTE MENSUAL</p> <p><b>Valor Deseable:</b> 20</p> <p><b>Método de Cálculo:</b> SUMA DE CAPACITACIONES REALIZADAS</p> <p><b>Medio de Verificación:</b> RELEVAMIENTO DIRECCIÓN PROVINCIAL DE ATENCIÓN PRIMARIA DE LA SALUD</p> <p><b>Línea de Base:</b> EN CONSTRUCCIÓN</p>	ADHESIÓN E INTERÉS DE LOS AGENTES DE SALUD EN CAPACITARSE
	3	ESTRATEGIAS DE INCLUSIÓN SOCIAL DESARROLLADAS	<p><b>Nombre:</b> CANTIDAD DE TALLERES SOCIO PRODUCTIVOS REALIZADOS</p> <p><b>Objetivo:</b> PERMITE MEDIR MEDIANTE LA SUMATORIA CUAN EFECTIVA RESULTA LA ESTRATEGIA DE REINSECCIÓN SOCIAL MEDIANTE TALLERES SOCIO PRODUCTIVOS.</p> <p><b>Valor Deseable:</b> 11</p> <p><b>Método de Cálculo:</b> SUMA DE TALLERES INCORPORADOS AL PROGRAMA</p> <p><b>Medio de Verificación:</b> EXPEDIENTES Y RELEVAMIENTO PROPIO DE LA DIRECCIÓN PROVINCIAL DE APS</p> <p><b>Línea de Base:</b> 2019. (7)</p>	ADHESIÓN A LA ESTRATEGIA DE INCLUSIÓN DESARROLLADORA POR EL PROGRAMA



## MINISTERIO DE SALUD

DENOMINACIÓN: **PROMOCIÓN DE LA SALUD**

CODIFICACIÓN PRESUPUESTARIA: JUR: 10 SA: L - PRG 74

## POLÍTICA PÚBLICA:

EL PROGRAMA DE PROMOCIÓN DE LA SALUD CONTRIBUYE A MEJORAR LA CALIDAD DE VIDA DE LAS PERSONAS EN EL TERRITORIO DE LA PROVINCIA DE NEUQUÉN.

PROMOVRIENDO UN ESTILO DE VIDA SALUDABLE. CON EL FIN DE FACILITAR QUE LA COMUNIDAD SE APROPIE DE SU SALUD COMO UN VALOR PÚBLICO Y UN DERECHO A EJERCER EN EL MARCO DEL PLAN ESTRATÉGICO DE PROMOCIÓN DE LA SALUD (PEPS).

LA PRESENTE PLANIFICACIÓN SE CONSIDERA ESTRATÉGICA PORQUE INTENTA IMPLICAR A LOS ACTORES QUE PARTICIPAN Y PERTENECEN A LA REALIDAD QUE SE INTENTA MODIFICAR, PORQUE INCLUYE VARIABLES DERIVADAS DEL ACCIONAR POLÍTICO Y DE LOS JUEGOS DE PODER EN LA SOCIEDAD Y PORQUE INCORPORA EL PREDOMINIO DE LA INCERTIDUMBRE. TODA VEZ QUE MUCHO DE LO QUE SE INTENTA MODIFICAR ESTÁ RELACIONADO CON EL DEVENIR DE PROCESOS SOCIALES (QUE CREEMOS VIRTUOSOS). MUCHOS DE LOS CUALES DEPENDEN DE MÚLTIPLES FACTORES CON DISTINTO GRADO DE GOBERNABILIDAD DESDE NUESTRO SECTOR.

LA LEY NACIONAL N° 26743 GARANTIZA A TODAS LAS PERSONAS RECONOCIMIENTO A LA IDENTIDAD DE GÉNERO AUTO PERCIBIDO Y EL ACCESO A LA SALUD INTEGRAL DE ACUERDO CON SU EXPRESIÓN DE GÉNERO.

EN TAL SENTIDO, EL PROGRAMA CONTRIBUYE EN CADA UNA DE SUS ACCIONES A LA DISMINUCIÓN DE LA BRECHA ASIMÉTRICA EN LAS RELACIONES ENTRE LOS GÉNEROS. YA QUE DICHA ASIMETRÍA AFECTA DE MANERA DESIGUAL LA VIDA DE LAS PERSONAS, PONIENDO EN SITUACIÓN DE MAYOR VULNERABILIDAD A LA MUJERES, PERSONAS TRANS, PERSONAS INTERSEX, PERSONAS GAYS, LESBIANAS, BISEXUALES, ETC.

EL PROGRAMA BUSCA GARANTIZAR LA ATENCIÓN INTEGRAL DE LOS SERVICIOS DE SALUD PARA TODA LA POBLACIÓN, SIN DISCRIMINACIÓN POR NIVEL SOCIOECONÓMICO, ORIGEN, LUGAR DE RESIDENCIA, IDENTIDAD DE GÉNERO, ORIENTACIÓN SEXUAL, DIVERSIDAD CULTURAL, DISCAPACIDAD FÍSICA O MENTAL, O CUALQUIER OTRO MOTIVO.

## MEMORIA DESCRIPTIVA:

PROGRAMA BAJO LA METODOLOGÍA DE PRESUPUESTO ORIENTADO A RESULTADOS.

LA LÍNEA DE ACCIÓN RELACIONADA CON LA PROMOCIÓN DE LA SALUD SE VIENE DESARROLLANDO DESDE LOS DISTINTOS NIVELES DE SALUD, Y ES A PARTIR DEL AÑO 2011, CUANDO COMIENZA A CONTAR CON UN PLAN ESTRATÉGICO DESTINADO ESPECÍFICAMENTE AL TEMA, RESULTANDO SER EL ANTECEDENTE INMEDIATO DEL ACTUAL PLAN ELABORADO DESDE LA DIRECCIÓN GENERAL DE APS A REQUERIMIENTO DEL PROGRAMA NACIONAL. FUNCIONES ESENCIALES DE SALUD PÚBLICA (FESP).

SE CONTEXTUALIZA COMO UN PROCESO POLÍTICO Y SOCIAL GLOBAL QUE ABARCA NO SOLAMENTE LAS ACCIONES DIRIGIDAS DIRECTAMENTE A FORTALECER LAS HABILIDADES Y CAPACIDADES DE LOS/AS INDIVIDUOS, SINO TAMBIÉN LA PROMOCIÓN DE LA SALUD HA DE DESARROLLARSE, ENTONCES EN EL ESPACIO CONCRETO EN EL QUE HABILITAN LAS PERSONAS, DONDE INTERACTÚAN LOS DISTINTOS SECTORES DEL ESTADO, LAS ORGANIZACIONES PROPIAS DE LA COMUNIDAD Y LOS/AS CIUDADANOS/AS ENTRE SÍ.

LA PARTICIPACIÓN COMUNITARIA ES ESENCIAL PARA SOSTENER LA ACCIÓN EN MATERIA DE PROMOCIÓN DE LA SALUD. LOS PRINCIPALES PROBLEMAS DE SALUD QUE ENFRENTAMOS EN LA ACTUALIDAD (MEDIDOS EN INDICADORES DE MORTALIDAD, MOVILIDAD, DISCAPACIDAD, USO DE RECURSOS SANITARIOS Y AÑOS DE VIDA PERDIDOS)

TIENEN ORÍGENES COMPLEJOS DE VARIADAS CAUSA, SIN EMBARGO, EN SU GRAN MAYORÍA ESTÁN ASOCIADOS A FACTORES DE RIESGO QUE SON COMUNES A MUCHAS DE ELLAS (CONSUMO DE TABACO Y ALCOHOL. SEDENTARISMO, MALA ALIMENTACIÓN, MALA CONDUCTA VIAL, ESTRÉS, DISTINTAS FORMAS DE VIOLENCIA). SE HACE NECESARIO PROMOVER ACCIONES INTEGRADAS, CENTRADAS EN LAS PERSONAS, CON UN CONCEPTO DE SALUD POSITIVA, Y TENIENDO CLARO QUE LAS SOLUCIONES DEBEN CONSIDERAR UN CAMPO DE ACCIÓN MUCHO MÁS AMPLIOS QUE LAS QUE PUEDEN OFRECER POR SI SOLOS LOS SERVICIOS SANITARIOS.

EL MINISTERIO DE SALUD, HA PLANTEADO LA PROMOCIÓN DE LA SALUD COMO UNA DE LAS RESPUESTAS A ESTAS NECESIDADES DE LA POBLACIÓN Y A LAS DEMANDAS DEL ACTUAL PERFIL EPIDEMIOLÓGICO Y SOCIAL DE LA PROVINCIA. ESTE PLAN PROVINCIAL INTENTA DESARROLLAR LA PROMOCIÓN DE LA SALUD DE MANERA INTEGRAL, INTERSECTORIAL Y PARTICIPATIVA, PARA LOGRAR ESTILOS DE VIDA Y AMBIENTES SALUDABLES, MOTIVANDO A UN COMPROMISO ACTIVO DE LAS COMUNIDADES NEUQUINAS CON SU PROPIA SALUD Y CALIDAD DE VIDA. PARTIENDO DE LA PREMISA DE QUE LA COMUNIDAD CONSTRUYE SALUD DESDE LAS RESERVAS COMUNITARIAS DE SALUD Y VIDA YA EXISTENTES. ES INTENCIÓN QUE ESTE PLAN APORTE TAMBIÉN AL DESARROLLO DE POLÍTICAS PÚBLICAS QUE BENEFICIEN A TODA LA CIUDADANÍA. CONTANDO CON LEGISLACIÓN Y FINANCIAMIENTO, QUE TRASCIENDA LOS GOBIERNOS A PARTIR DE METAS CONSENSUADAS EN LA BÚSQUEDA DE LA SALUD INTEGRAL.

LA EJECUCIÓN DE ESTE PLAN APORTARÁ A AL CONTRIBUCIÓN DE CIUDADANÍA EN SALUD, CONSOLIDANDO UNA CULTURA DEMOGRÁFICA DONDE CADA ACTOR SOCIAL PARTICIPE EN FAVOR DEL MANTENIMIENTO DE LA SALUD Y EL BIENESTAR INDIVIDUAL Y COLECTIVO. EL PROCESO DE RECONOCIMIENTO Y EJERCICIO DE DERECHOS CONTRIBUYEN AL EMPODERAMIENTO SOCIAL. SIENDO A SU VEZ QUE UNA SOCIEDAD EMPODERADA ACTUARÁ PROACTIVAMENTE EN FAVOR DE SU SALUD Y BIENESTAR, YA QUE SERÁ MOTOR DE LAS ACCIONES SOBRE LOS DETERMINANTES DE LA SALUD.

## OBJETIVOS:

**OBJETIVO PRINCIPAL:**

DURANTE EL PERIODO COMPRENDIDO EN EL TRIENIO 2020:2023. EL PROGRAMA DE PROMOCIÓN DE LA SALUD (PS), SE PROPONE DISMINUIR FACTORES DE RIESGO (SEDENTARISMO, ALIMENTACIÓN SALUDABLE, Y TABAQUISMO) PARA ENFERMEDADES CRÓNICAS NO TRANSMISIBLES EN LA POBLACIÓN DEL TERRITORIO DE LA PROVINCIA DE NEUQUÉN CON ESPECIAL ÉNFASIS EN LOS SECTORES SIN COBERTURA SOCIAL, FORTALECIENDO LAS CONDICIONES DE BIENESTAR SOCIAL, AMBIENTAL Y ECONÓMICAS, CON EL FIN DE MITIGAR SU IMPACTO EN LA SALUD PÚBLICA E INDIVIDUAL.

**OBJETIVOS ESPECÍFICOS:**

- 1.CAPACITAR Y MONITOREAR A LOS EQUIPOS DE SALUD Y ORGANIZACIONES SOCIALES PARA EL FOMENTO DE LOS HáBITOS DE VIDA SALUDABLES.
- 2.IMPLEMENTAR ESTRATEGIA DE COMUNICACIÓN Y DIFUSIÓN (ACCIONES DE INFORMACIÓN, COMUNICACIÓN SOCIAL Y PROFESIONAL) PARA EL FOMENTO DE HáBITOS DE VIDA SALUDABLE
- 3.INSTALAR Y MANTENER EN FUNCIONAMIENTO DISPOSITIVOS COMUNITARIOS DE HáBITOS DE VIDA SALUDABLE EN LA COMUNIDAD.
- 4.PONER EN FUNCIONAMIENTO ESPACIOS DE TRABAJO INTERSECTORIAL E INTERCULTURAL DE HáBITOS SALUDABLES.
- 5.MONITOREAR Y/O REALIZAR EL SEGUIMIENTO DE LAS ACTIVIDADES REALIZADAS POR EL PROGRAMA Y POR EL EQUIPO DE PROFESIONALES DEL PROGRAMA, CON EL OBJETIVO DE PONER EN VALOR AL PRESUPUESTO COMO HERRAMIENTA GENERADORA DE DATOS PARA SER UTILIZADA POR LOS TOMADORES DE DECISIÓN CON EL FIN DE APORTAR EVIDENCIA EN POS DE REDIRECCIONAR LA GESTIÓN PÚBLICA HACIA LOS RESULTADOS ESPERADOS.

DENOMINACIÓN: PROMOCIÓN DE LA SALUD

CODIFICACIÓN PRESUPUESTARIA: JUR: 10 SA: L - PRG 74

PRESUPUESTO ASIGNADO: GASTO DE PERSONAL \$ 5.035.268 + OTROS GASTOS \$ 3.195.400 = TOTAL \$ 8.230.668

RESUMEN NARRATIVO		INDICADOR	SUPUESTOS
FIN	1	CONTRIBUIR A MEJORAR LA CALIDAD DE VIDA DE LA POBLACIÓN DEL TERRITORIO DE LA PROVINCIA DE NEUQUÉN, CON PRIORIDAD EN EL ABORDAJE DE LAS ENFERMEDADES CRÓNICAS NO TRASMISIBLES (ECNT).	
PROPOSITO	1	<p><b>Nombre:</b> NIVEL DE SATISFACCIÓN DEL SERVICIO BRINDADO POR EL PROGRAMA</p> <p><b>Objetivo:</b> PERMITE MEDIR LA CALIDAD DE LOS SERVICIOS QUE SE BRINDAN DESDE EL PROGRAMA EN CUANTO A LA SATISFACCIÓN QUE LE PRODUCE AL CIUDADANO</p> <p><b>Valor Deseable:</b> 100%</p> <p><b>Método de Cálculo:</b> (CANTIDAD DE ENCUESTADOS SATISFECHOS/CANTIDAD DE ENCUESTADOS)*100</p> <p><b>Medio de Verificación:</b> ENCUESTA EN SATISFACCIÓN</p> <p><b>Línea de Base:</b> EN CONSTRUCCIÓN</p> <hr/> <p><b>Nombre:</b> PORCENTAJE INTERANUAL DE SEDENTARISMO</p> <p><b>Objetivo:</b> PERMITE MEDIR LOS CAMBIOS SOCIALES GENERALIZADOS POR LAS ACCIONES DEL PROGRAMA AÑO TRAS AÑO (HÁBITOS SALUDABLES ADQUIRIDOS), CON RESPECTO A LOS PACIENTES ESPECIALMENTE SIN COBERTURA SOCIAL DE LA PROVINCIA DEL NEUQUÉN SOBRE LOS QUE SE INTERVIENE, EN CUANTO A LA PROMOCIÓN DE LA ACTIVIDAD FÍSICA PARA LA MEJORA DE LA SALUD.</p> <p><b>Valor Deseable:</b> 20%</p> <p><b>Método de Cálculo:</b> ((CANTIDAD DE PACIENTES QUE ADQUIRIERON EL HÁBITO SALUDABLE DE LA ACTIVIDAD FÍSICA SIN COBERTURA MÉDICA INTERVENIDOS EN EL AÑO T/CANTIDAD DE PACIENTES QUE ADQUIRIERON EL HÁBITO SALUDABLE DE LA ACTIVIDAD FÍSICA SIN COBERTURA MÉDICA INTERVENIDOS EN EL AÑO T-1)-1)*100</p> <p><b>Medio de Verificación:</b> REGISTRO DE PACIENTES ATENDIDOS. ENCUESTA DE HÁBITOS SALUDABLES ADQUIRIDOS REALIZADA POR EL PROGRAMA.</p> <p><b>Línea de Base:</b> EN CONSTRUCCIÓN</p> <hr/> <p><b>Nombre:</b> PORCENTAJE INTERANUAL DE ALIMENTACIÓN SALUDABLE</p> <p><b>Objetivo:</b> PERMITE MEDIR LOS CAMBIOS SOCIALES GENERADOS POR LAS ACCIONES DEL PROGRAMA AÑO TRAS AÑO (HÁBITOS SALUDABLES ADQUIRIDOS), CON RESPECTO A HÁBITOS DE ALIMENTACIÓN SALUDABLES ADQUIRIDOS POR LOS PACIENTES ATENDIDOS ESPECIALMENTE SIN COBERTURA SOCIAL DE LA PROVINCIA DEL NEUQUÉN SOBRE LOS QUE SE INTERVIENE DESDE LA GESTIÓN MÉDICA PÚBLICA PROVINCIAL.</p> <p><b>Valor Deseable:</b> 20%</p> <p><b>Método de Cálculo:</b> ((CANTIDAD DE PACIENTES SIN COBERTURA MÉDICA INTERVENIDOS QUE ADQUIRIERON EL HÁBITO DE ALIMENTACIÓN SALUDABLE EN EL AÑO T/CANTIDAD DE PACIENTES SIN COBERTURA MÉDICA INTERVENIDOS QUE ADQUIRIERON HÁBITOS DE ALIMENTACIÓN SALUDABLE EN EL AÑO T-1)-1)*100</p> <p><b>Medio de Verificación:</b> REGISTRO DE PACIENTES ATENDIDOS. ENCUESTAS DE HÁBITOS SALUDABLES ADQUIRIDOS REALIZADA POR EL PROGRAMA.</p> <p><b>Línea de Base:</b> EN CONSTRUCCIÓN</p>	ESTABILIDAD ECONÓMICA EN EL PAÍS. LOS BENEFICIARIOS DEL PROGRAMA ADQUIEREN LOS HÁBITOS APRENDIDOS EN SU VIDA COTIDIANA, MEJORANDO SU CALIDAD DE VIDA.

**DENOMINACIÓN:** PROMOCIÓN DE LA SALUD  
**CODIFICACIÓN PRESUPUESTARIA:** JUR: 10 SA: L - PRG 74  
**PRESUPUESTO ASIGNADO:** GASTO DE PERSONAL \$ 5.035.268 + OTROS GASTOS \$ 3.195.400 = TOTAL \$ 8.230.668

RESUMEN NARRATIVO		INDICADOR	SUPUESTOS
P R O P O S I T O	1 DISMINUIR FACTORES DE RIESGO (SEDEN TARISMO, ALIMENTACIÓN SALUDABLE, Y TABAQUISMO) PARA ENFERMEDADES CRÓNICAS NO TRANSMISIBLES EN LA POBLACIÓN DEL TERRITORIO DE LA PROVINCIA DE NEUQUÉN CON ESPECIAL ÉNFASIS EN SECTORES SIN COBERTURA SOCIAL, AMBIENTAL Y ECONÓMICAS, CON EL FIN DE MITIGAR SU IMPACTO EN LA SALUD PÚBLICA E INDIVIDUAL.	<p><b>Nombre:</b> PORCENTAJE INTERANUAL DE TABAQUISMO</p> <p><b>Objetivo:</b> PERMITE MEDIR LOS CAMBIOS SOCIALES GENERADOS POR LAS ACCIONES DEL PROGRAMA AÑO TRAS AÑO (HÁBITOS SALUDABLES ADQUIRIDOS), CON RESPECTO A LOS PACIENTES INTERVENIDOS EN EL TABAQUISMO QUE ADQUIRIERON HÁBITOS SALUDABLES, ESPECIALMENTE SIN COBERTURA SOCIAL DE LA PROVINCIA DEL NEUQUÉN</p> <p><b>Valor Deseable:</b> 20%</p> <p><b>Método de Cálculo:</b> <math>((\text{CANTIDAD DE PACIENTES SIN COBERTURA MÉDICA INTERVENIDOS EN TABAQUISMO QUE ADQUIRIERON HÁBITOS SALUDABLES EN EL AÑO T} / \text{CANTIDAD DE PACIENTES SIN COBERTURA MÉDICA INTERVENIDOS EN TABAQUISMO QUE ADQUIRIERON HÁBITOS SALUDABLES EN EL AÑO T-1}) - 1) * 100</math></p> <p><b>Medio de Verificación:</b> REGISTRO DE PACIENTES ATENDIDOS, ENCUESTA A DE HÁBITOS SALUDABLES ADQUIRIDOS, REALIZADAS POR EL PROGRAMA</p> <p><b>Línea de Base:</b> EN CONSTRUCCIÓN</p>	ESTABILIDAD ECONÓMICA EN EL PAÍS. LOS BENEFICIARIOS DEL PROGRAMA ADQUIEREN LOS HÁBITOS APRENDIDOS EN SU VIDA COTIDIANA, MEJORANDO SU CALIDAD DE VIDA.

**DENOMINACIÓN:** PROMOCIÓN DE LA SALUD  
**CODIFICACIÓN PRESUPUESTARIA:** JUR: 10 SA: L - PRG 74  
**PRESUPUESTO ASIGNADO:** GASTO DE PERSONAL \$ 5.035.268 + OTROS GASTOS \$ 3.195.400 = TOTAL \$ 8.230.668

RESUMEN NARRATIVO		INDICADOR	SUPUESTOS
COMPONENTE	1 EQUIPOS DE SALUD Y ORGANIZACIONES SOCIALES CAPACITADOS Y MOTIVADOS PARA EL FOMENTO DE LOS HÁBITOS DE VIDA SALUDABLES.	<p><b>Nombre:</b> CANTIDAD DE CAPACITACIONES DICTADAS (CONTROL DE TABACO, ALIMENTACIÓN SALUDABLE Y ACTIVIDAD FÍSICA)</p> <p><b>Objetivo:</b> PERMITE MEDIR MEDIANTE EL NÚMERO DE LAS CAPACITACIONES DICTADAS POR FACTOR DETERMINANTE DEL RIESGO, CUANTAS DE LAS CAPACITACIONES PLANIFICADAS POR EL PROGRAMA FUERON DICTADAS, CON EL OBJETIVO DE SENSIBILIZAR A LOS EQUIPOS EN LA RECOMENDACIÓN DE HÁBITOS SALUDABLES</p> <p><b>Valor Deseable:</b> 25</p> <p><b>Método de Cálculo:</b> SUMA DE CAPACITACIONES POR FACTOR DETERMINANTE DEL RIESGO; TABAQUISMO, ALIMENTACIÓN SALUDABLE Y SEDENTARISMO</p> <p><b>Medio de Verificación:</b> RELEVAMIENTO PROPIO DPAPS/EXPTES</p> <p><b>Línea de Base:</b> EN CONSTRUCCIÓN</p>	OTROS SECTORES DE LA SOCIEDAD COLABORAN EN EL DESARROLLO DE PRÁCTICAS DE PROMOCIÓN DE HÁBITOS DE VIDA SALUDABLE.
	2 ACCIONES DE INFORMACIÓN, COMUNICACIÓN SOCIAL Y PROFESIONAL PARA EL FOMENTO DE HÁBITOS DE VIDA SALUDABLES REALIZADAS	<p><b>Nombre:</b> PORCENTAJE DE IMPLEMENTACIÓN DE LA ESTRATEGIA DE COMUNICACIÓN (CAMPAÑAS DE PROMOCIÓN)</p> <p><b>Objetivo:</b> PERMITE CONOCER EL GRADO DE AVANCE EN CUANTO A LA IMPLEMENTACIÓN DE LA ESTRATEGIA DE COMUNICACIÓN Y PROMOCIÓN DE HÁBITOS SALUDABLES PARA LA PREVENCIÓN DE LAS ENFERMEDADES CRÓNICAS NO TRANSMISIBLES.</p> <p><b>Valor Deseable:</b> 100%</p> <p><b>Método de Cálculo:</b> (CANTIDAD DE PIEZAS COMUNICACIONALES APLICADAS/CANTIDAD DE PIEZAS COMUNICACIONALES PLANIFICADAS) *100</p> <p><b>Medio de Verificación:</b> RELEVAMIENTO DPAPS (PÁGINA WEB, DIARIO, REDES SOCIALES, ETC.)</p> <p><b>Línea de Base:</b> EN CONSTRUCCIÓN</p>	OTROS SECTORES DE LA SOCIEDAD COLABORAN EN EL DESARROLLO DE PRÁCTICAS DE PROMOCIÓN DE HÁBITOS DE VIDA SALUDABLE.
	3 DISPOSITIVOS COMUNITARIOS DE HÁBITOS DE VIDA SALUDABLE INSTALADOS EN LA COMUNIDAD Y FUNCIONANDO.	<p><b>Nombre:</b> CANTIDAD DE PUNTOS DE PRESENCIA POR EVENTOS POPULARES LOCALES SE PROMOCIONÓ HÁBITOS DE VIDA SALUDABLE</p> <p><b>Objetivo:</b> PERMITE MEDIR MEDIANTE LA CANTIDAD DE EVENTOS POPULARES LOCALES, EN CUÁNTOS DE ELLOS EFECTIVAMENTE SE PROMOCIONÓ LOS MENSAJES DE HÁBITOS SALUDABLES</p> <p><b>Valor Deseable:</b> 500</p> <p><b>Método de Cálculo:</b> SUMA DE PUNTOS DE PRESENCIA POR EVENTOS POPULARES LOCALES EN LOS QUE SE PROMOCIONÓ HÁBITOS DE VIDA SALUDABLE</p> <p><b>Medio de Verificación:</b> REGISTROS FOTOGRÁFICOS/RELEVAMIENTOS APS.</p> <p><b>Línea de Base:</b> EN CONSTRUCCIÓN</p>	LOS DISPOSITIVOS DE VIDA SALUDABLE SON ACEPTADOS POR LOS CIUDADANOS DE LAS ZONAS SOBRE LA QUE SE INTERVIENE DESDE EL PROGRAMA. LOS DISPOSITIVOS DE VIDA SALUDABLE SE MANTIENEN EN FUNCIONAMIENTO, Y SON SOSTENIBLES EN EL TIEMPO Y EN ZONAS TRABAJADAS.

**DENOMINACIÓN:** PROMOCIÓN DE LA SALUD  
**CODIFICACIÓN PRESUPUESTARIA:** JUR: 10 SA: L - PRG 74  
**PRESUPUESTO ASIGNADO:** GASTO DE PERSONAL \$ 5.035.268 + OTROS GASTOS \$ 3.195.400 = TOTAL \$ 8.230.668

RESUMEN NARRATIVO		INDICADOR	SUPUESTOS
<b>C O M P O N E N T E</b>	4	<p>ESPACIOS DE TRABAJO INTERSECTORIAL E INTERCULTURALIDAD FUNCIONANDO.</p> <p><b>Nombre:</b> CANTIDAD DE ESPACIOS INTERSECTORIALES E INTERCULTURALES FUNCIONANDO</p> <p><b>Objetivo:</b> PERMITE MEDIR MEDIANTE LA CANTIDAD DE LOS ESPACIOS INTERSECTORIALES E INTERCULTURALES QUE EL PROGRAMA PLANIFICÓ PONER EN FUNCIONAMIENTO. CUANTOS EFECTIVAMENTE SE PUSIERON EN MARCHA PARA BRINDAR HERRAMIENTAS DE TRABAJO EN LA PROMOCIÓN Y LA PREVENCIÓN DE LAS ECNT</p> <p><b>Valor Deseable:</b> 10</p> <p><b>Método de Cálculo:</b> SUMA DE LOS ESPACIOS FUNCIONANDO EN EL AÑO</p> <p><b>Medio de Verificación:</b> RELEVAMIENTO PROPIO DE APS</p> <p><b>Línea de Base:</b> EN CONSTRUCCIÓN</p>	SE CONFORMAN Y SON ACEPTADOS POR OTROS SECTORES, LOS ESPACIOS DE HÁBITOS SALUDABLES INTERSECTORIALES E INTERCULTURALES. EL FUNCIONAMIENTO DE LOS MISMOS, ES SOSTENIBLE ENE LE TIEMPO
	5	<p>MONITOREO Y/O SEGUIMIENTO DE LAS ACTIVIDADES DEL PROGRAMA REALIZADAS</p> <p><b>Nombre:</b> PORCENTAJE DE ACTIVIDADES DEL PROGRAMA REALIZADAS</p> <p><b>Objetivo:</b> PERMITE MEDIR EL AVANCE DE LAS ACTIVIDADES PLANIFICADAS POR EL PROGRAMA, DE MANERA TAL QUE EL PRINCIPIO DE MEJORA CONTINUA SE APLIQUE EN EL TRANCURSO DEL AÑO PARA ENCAMINAR LAS ACCIONES HACIA EL RESULTADO ESPERADO.</p> <p><b>Valor Deseable:</b> 100%</p> <p><b>Método de Cálculo:</b> (CANTIDAD DE ACTIVIDADES MONITOREADAS/CANTIDAD DE ACTIVIDADES PLANIFICADAS)*100</p> <p><b>Medio de Verificación:</b> INFORMES DE MONITOREO</p> <p><b>Línea de Base:</b> EN CONSTRUCCIÓN</p>	SE REALIZAN LOS INFORMES DE MONITOREO Y/O SEGUIMIENTO CORRESPONDIENTES Y EN FORMA OPORTUNA.

## Programa Orientado a Resultado

## MINISTERIO DE SALUD

DENOMINACIÓN: **PREVENCIÓN DE TUMORES**

CODIFICACIÓN PRESUPUESTARIA: JUR: 10 SA: L - PRG 75

POLÍTICA PÚBLICA:

CONTRIBUIR A MEJORAR LA CALIDAD DE VIDA DE LAS PERSONAS EN EL TERRITORIO DE LA PROVINCIA DE NEUQUÉN PONIENDO EN VALOR EL CONCEPTO DE CERCANÍA ENTRA EL SISTEMA PÚBLICO DE SALUD Y LOS USUARIOS (PESP)

1.PONER EN VALOR EL CONCEPTO DE CERCANÍA ENTRE LA SALUD Y LA GENTE, JERARQUIZANDO LA ATENCIÓN EN LOS NIVELES LOCALES CON EL FIN DE GARANTIZAR EL ACCESO A MÁS Y MEJOR SERVICIO DE SALUD PARA TODOS LOS NEUQUINOS, ENTENDIENDO LA SALUD COMO UN DERECHO HUMANO FUNDAMENTAL, FOMENTANDO VALORES Y ESTILOS DE VIDA SALUDABLES.

2.DESTACAR EL CONCEPTO DE DESARROLLO POR SOBRE EL DE ASISTENCIA, PROMOVRIENDO ACCIONES DE DESARROLLO SOLIDARIO HACIA MÁS INTEGRACIÓN SOCIAL. MÁS BIENESTAR, MÁS CALIDAD DE VIDA Y MÁS OPORTUNIDADES, COMPRENDIENDO LA HISTORIA, LA REALIDAD Y LAS POTENCIALIDADES DE LA POBLACIÓN Y SU TERRITORIO INMEDIATO.

3.FORTALECER EL NÚCLEO FAMILIAR Y EL TEJIDO COMUNITARIO NEUQUINO, ARTICULANDO INSTRUMENTOS DE ACCESO, PROTECCIÓN Y PROMOCIÓN DE DERECHOS SOCIALES EN UN MARCO DE MÁS IGUALDAD Y JUSTICIA SOCIAL, AFIANZANDO VALORES COMO EL COMPROMISO, EL RESPETO Y LA SOLIDARIDAD EN LOS MÚLTIPLES VÍNCULOS COMUNITARIOS.-

MEMORIA DESCRIPTIVA:

PROGRAMA BAJO LA METODOLOGÍA DE PRESUPUESTO ORIENTADO A RESULTADOS.

EN LA PROVINCIA DE NEUQUÉN LA PRINCIPAL CAUSA DE MUERTE SON LOS TUMORES, A DIFERENCIA DEL PROMEDIO DE ARGENTINA Y LA MAYORÍA DE LAS PROVINCIAS DONDE LA PRINCIPAL CAUSA DE MUERTE SON LAS CAUSAS CARDIOVASCULARES, ESTO SE REPITE TANTO EN EL INTERIOR PROVINCIAL COMO EN LA CAPITAL DE NEUQUÉN, Y SE MANTIENE ASÍ DESDE EL AÑO 2000 HASTA LA FECHA. EL CÁNCER CAUSA UNA SIGNIFICATIVA CARGA DE ENFERMEDAD. AÑOS DE VIDA POTENCIALES PERDIDOS, COSTOS ECONÓMICOS SANITARIOS Y SOCIALES. LA IMPORTANCIA PROMOCIONAL DE LOS TUMORES, DENTRO DE LAS DEFUNCIONES EN NEUQUÉN, HA IDO INCREMENTANDO DESDE EL AÑO 2000 A LA ACTUALIDAD.

EL CÁNCER TIENE SU MAYOR IMPACTO EN LAS EDADES AVANZADAS DE LA VIDA, SIENDO LA POBLACIÓN DE NEUQUÉN UNA DE ELLAS, SIENDO QUE ENVEJECE PROGRESIVAMENTE, VISIBILIZANDO ESTE CAMBIO EN LAS PIRÁMIDES POBLACIONALES ENTRE EL CENSO 2001 Y 2010 DE LA PROVINCIA DE NEUQUÉN.

ENTRE LOS TUMORES COMO CAUSA DE MUERTE SE DESTACAN EN ORDEN DECRECIENTE Y SEGÚN EL SEXO. EN MUJERES: MAMA, COLON-RECTO, CUELLO UTERINO, PULMÓN; Y EN HOMBRES: PULMÓN, PRÓSTATA, ESTOMAGO, COLON RECTO.

DE ESTOS TUMORES, HAY TRES QUE SE CARACTERIZAN POR SER LAS PRINCIPALES CAUSAS DE MUERTE PROVINCIALES, PERO ADEMÁS POR PODER SER SOMETIDOS A RASTREO POBLACIONAL. LOGRÁNDOSE REDUCIR CON ESTA INTERVENCIÓN. LA MORTALIDAD, ESTOS. ESTOS SON EL CÁNCER DE MAMA, EL CÁNCER DE CUELLO UTERINO Y EL CÁNCER COLORRECTAL, TODOS CUMPLEN CON LOS CRITERIOS DE CAL & FRAMESON PARA SER RASTREADOS, Y MUCHO PAÍSES HAN REDUCIDO SU MORTALIDAD EN BASE A PROGRAMAS DE RASTREO.

OBJETIVOS:

OBJETIVO PRINCIPAL:

POBLACIÓN DE NEUQUÉN REALIZA PREVENCIÓN DE CÁNCER DE MAMA, DE CUELLO UTERINO, COLORRECTAL Y BUCAL.

OBJETIVOS ESPECÍFICOS:

- 1.REALIZAR SERVICIOS DE SALUD ALINEADOS CON LAS NECESIDADES DE LOS/AS USUARIOS/AS.
- 2.DESARROLLAR SISTEMA DE INFORMACIÓN DESARROLLADO E IMPLEMENTADO PARA GUIAR LA TOMA DE DECISIONES
- 3.CAPACITAR Y MOTIVAR RRHH CAPACITADOS/AS Y MOTIVADOS/AS PARA INTERVENIR EN RASTREO
- 4.ADQUIRIR INSUMOS Y EQUIPAMIENTO DISPONIBLES PARA UNA RESPUESTA ADECUADA Y SOSTENIDA
- 5.REALIZAR CAMPAÑAS DE DIFUSIÓN A LA COMUNIDAD REALIZADA
- 6.MONITOREAR LA ARTICULACIÓN INTERSECTORIAL REALIZADA

**DENOMINACIÓN:** PREVENCIÓN DE TUMORES  
**CODIFICACIÓN PRESUPUESTARIA:** JUR: 10 SA: L - PRG 75  
**PRESUPUESTO ASIGNADO:** GASTO DE PERSONAL \$ 2.039.988 + OTROS GASTOS \$ 2.238.800 = TOTAL \$ 4.278.788

RESUMEN NARRATIVO		INDICADOR	SUPUESTOS
<b>F I N</b>	1	CONTRIBUIR A MEJORAR LA CALIDAD DE VIDA DE LAS PERSONAS EN EL TERRITORIO DE LA PROVINCIA DE NEUQUÉN, PONIENDO EN VALOR EL CONCEPTO DE CERCANÍA ENTRE EL SISTEMA PÚBLICO DE SALUD Y LOS USUARIOS. CONTRIBUIR CON EL OBEJTIVO DE DESARROLLO SOSTENIBLE 3 "SALUD Y BIENESTAR", META 3.4	
<b>P R O P Ó S I T O</b>	1	<p><b>Nombre:</b> CANTIDAD DE SOMF REALIZADA EN POBLACIÓN OBJETIVO EN EL AÑO</p> <p><b>Objetivo:</b> PERMITE MEDIR MEDIANTE LA SUMATORIA DE SOMF REALIZADAS A LA POBLACIÓN OBJETIVO. LA EVOLUCIÓN DEL MEJORAMIENTO DEL TAMIZAJE DE CÁNCER COLORRECTAL</p> <p><b>Valor Deseable:</b> 6600</p> <p><b>Método de Cálculo:</b> SUMATORIA DE LAS SOMF REALIZADAS A POBLACIÓN OBJETIVO</p> <p><b>Medio de Verificación:</b> REGISTRO DEL PROGRAMA EN EL TABLERO DE COMANDO (PECAS)</p> <p><b>Línea de Base:</b> 2018 (5500)</p> <hr/> <p><b>Nombre:</b> CANTIDAD DE MAMOGRAFÍAS DE TAMIZAJE REALIZADAS A POBLACIÓN OBJETIVO EN EL AÑO</p> <p><b>Objetivo:</b> PERMITE MEDIR LA SUMATORIA DE MAMOGRAFÍAS, LA EVOLUCIÓN DEL MEJORAMIENTO DEL TAMIZAJE DE CÁNCER DE MAMA(20%)</p> <p><b>Valor Deseable:</b> 7200</p> <p><b>Método de Cálculo:</b> SUMATORIA DE LAS MAMOGRAFÍAS DE TAMIZAJE REALIZADAS A POBLACIÓN OBJETIVO.</p> <p><b>Medio de Verificación:</b> REGISTRO DEL PROGRAMA EN EL TABLERO DE COMANDO (PECAS).</p> <p><b>Línea de Base:</b> 2018 (6000)</p> <hr/> <p><b>Nombre:</b> CANTIDAD DE TEST HPV REALIZADOS A POBLACIÓN OBJETIVO EN EL AÑO</p> <p><b>Objetivo:</b> PERMITE MEDIR MEDIANTE LA SUMATORIA DE TEST DE HPV REALIZADOS, LA EVOLUCIÓN DEL MEJORAMIENTO DEL TAMIZAJE DE CÁNCER CERVICOUTERINO (10%).</p> <p><b>Valor Deseable:</b> 8800</p> <p><b>Método de Cálculo:</b> SUMATORIA DE LOS TEST DE HPV REALIZADOS A POBLACIÓN OBJETIVO.</p> <p><b>Medio de Verificación:</b> REGISTRO DEL PROGRAMA EN TABLERO DE COMANDO (PECAS)</p> <p><b>Línea de Base:</b> 2018(8000)</p>	LA IMPLEMENTACIÓN DEL PROGRAMA DE CONTROL DE TUMORES CONTRIBUIRÁ A MEJORAR LA CALIDAD DE VIDA DE LAS PERSONAS DE LA PROVINCIA DE NEUQUÉN.



**DENOMINACIÓN:** PREVENCIÓN DE TUMORES  
**CODIFICACIÓN PRESUPUESTARIA:** JUR: 10 SA: L - PRG 75  
**PRESUPUESTO ASIGNADO:** GASTO DE PERSONAL \$ 2.039.988 + OTROS GASTOS \$ 2.238.800 = TOTAL \$ 4.278.788

RESUMEN NARRATIVO		INDICADOR	SUPUESTOS
<b>P R O P O S I T O</b>	1 POBLACIÓN DE NEUQUÉN REALIZA PREVENCIÓN DE CÁNCER DE MAMA, DE CUELLO UTERINO, COLORRECTAL Y BUCAL.	<p><b>Nombre:</b> NIVEL DE SATISFACCIÓN DEL SERVICIO BRINDADO POR EL PROGRAMA</p> <p><b>Objetivo:</b> PERMITE MEDIR LA CALIDAD DE LOS SERVICIOS QUE SE BRINDAN DESDE EL PROGRAMA EN CUANTO A LA SATISFACCIÓN QUE LE PRODUCE AL CIUDADANO BENEFICIADO</p> <p><b>Valor Deseable:</b> 100%</p> <p><b>Método de Cálculo:</b> (CANTIDAD DE ENCUESTADOS SATISFECHOS/CANTIDAD DE ENCUESTADOS)*100</p> <p><b>Medio de Verificación:</b> ENCUESTA DE SATISFACCIÓN</p> <p><b>Línea de Base:</b> EN CONSTRUCCIÓN</p>	LA IMPLEMENTACIÓN DEL PROGRAMA DE CONTROL DE TUMORES CONTRIBUIRÁ A MEJORAR LA CALIDAD DE VIDA DE LAS PERSONAS DE LA PROVINCIA DE NEUQUÉN.
		<p><b>Nombre:</b> VARIACIÓN INTERANUAL DE ACCESIBILIDAD A LOS SERVICIOS BRINDADOS PARA LA PREVENCIÓN DE LOS TUMORES TRATADOS POR EL PROGRAMA (SOMF, MAMOGRAFÍAS Y TEST DE HPV)</p> <p><b>Objetivo:</b> PERMITE MEDIR MEDIANTE LA EVOLUCIÓN PORCENTUAL, LA VARIACIÓN INCREMENTAL AÑO A AÑO DE LOS PACIENTES TRATADOS QUE ACCEDEN A LOS SERVICIOS DE PREVENCIÓN DE LOS TUMORES TRATADOS POR EL PROGRAMA (SOMF, MAMOGRAFÍAS Y TEST DE HPV)</p> <p><b>Valor Deseable:</b> 20%</p> <p><b>Método de Cálculo:</b> (CANTIDAD DE PACIENTES QUE ACCEDEN A LOS SERVICIOS DE PREVENCIÓN DE LOS TUMORES TRATADOS POR EL PROGRAMA (SOMF, MAMOGRAFÍAS Y TEST DE HPV) EN EL AÑO T/CANTIDAD DE PACIENTES QUE ACCEDEN A LOS SERVICIOS DE PREVENCIÓN DE LOS TUMORES TRATADOS POR EL PROGRAMA (SOMF, MAMOGRAFÍAS Y TEST DE HPV) EN EL AÑO T-1)-1*100</p> <p><b>Medio de Verificación:</b> REGISTRO EN EL PROGRAMA EN TABLERO DE COMANDO (PECAS)</p> <p><b>Línea de Base:</b> EN CONSTRUCCION</p>	

**DENOMINACIÓN:** PREVENCIÓN DE TUMORES  
**CODIFICACIÓN PRESUPUESTARIA:** JUR: 10 SA: L - PRG 75  
**PRESUPUESTO ASIGNADO:** GASTO DE PERSONAL \$ 2.039.988 + OTROS GASTOS \$ 2.238.800 = TOTAL \$ 4.278.788

RESUMEN NARRATIVO		INDICADOR	SUPUESTOS
COMPONENTE	1	<p><b>SERVICIOS DE SALUD ALINEADOS CON LAS NECESIDADES DE LOS USUARIOS</b></p> <p><b>Nombre:</b> PORCENTAJE DE EFECTORES CON SISTEMA DE TURNO ALINEADOS</p> <p><b>Objetivo:</b> PERMITE MEDIR EN PORCENTAJE LA EVOLUCIÓN DE LOS CENTROS DE SALUD Y HOSPITALES QUE SE ADHIEREN A UTILIZAR EL SISTEMA DE TURNOS ALINEADO CON LAS NECESIDADES DE LOS USUARIOS</p> <p><b>Valor Deseable:</b> 100%</p> <p><b>Método de Cálculo:</b> (CANTIDAD DE EFECTORES ALINEADOS/CANTIDAD TOTAL DE EFECTORES)*100</p> <p><b>Medio de Verificación:</b> RELEVAMIENTO PROPIO DE DP APS</p> <p><b>Línea de Base:</b> EN CONSTRUCCIÓN</p>	<p>TANTO LOS HOSPITALES COMO LOS CENTROS DE SALUD SE MUESTRAN FAVORABLES A INCORPORARSE ACTIVAMENTE A LA NUEVA MODALIDAD DE ATENCIÓN Y GESTIÓN DE TURNOS PARA ESTUDIOS DE RASTREO</p>

**DENOMINACIÓN:** PREVENCIÓN DE TUMORES  
**CODIFICACIÓN PRESUPUESTARIA:** JUR: 10 SA: L - PRG 75  
**PRESUPUESTO ASIGNADO:** GASTO DE PERSONAL \$ 2.039.988 + OTROS GASTOS \$ 2.238.800 = TOTAL \$ 4.278.788

RESUMEN NARRATIVO		INDICADOR	SUPUESTOS
COMPONENTE	2 SISTEMA DE INFORMACIÓN DESARROLLADO E IMPLEMENTADO PARA GUIAR LA TOMA DE DECISIONES	<p><b>Nombre:</b> CANTIDAD DE ENCUENTROS REALIZADOS CON REFERENTES PROVINCIALES DE CÁNCER DE COLORRECTAL</p> <p><b>Objetivo:</b> PERMITE MEDIR MEDIANTE LA SUMATORIA DE LOS ENCUENTROS REALIZADOS, EL LOGRO DEL CONSENSO ACORDADO SOBRE INDICADORES, METAS METODOLOGÍAS Y MONITOREO ASIMISMO, VISIBILIZA LA DESCENTRALIZACIÓN DE LA GESTIÓN DE LA INFORMACIÓN SOBRE TAMIZAJE NIVEL ZONAL.</p> <p><b>Valor Deseable:</b> 3</p> <p><b>Método de Cálculo:</b> SUMATORIA DE ENCUENTROS REALIZADOS</p> <p><b>Medio de Verificación:</b> PLANILLA DE ASISTENCIA, MINUTA DE LOS ENCUENTROS, REGISTRO FOTOGRÁFICO DE LOS ENCUENTROS.</p> <p><b>Línea de Base:</b> EN CONSTRUCCIÓN</p>	REFERENTES DE EPIDEMIOLOGÍA PREDISPUUESTOS A TRABAJAR EN CONJUNTO CON EL ÁREA DE CONTROL DEL SERVICIO DE ANATOMÍA PATOLÓGICA PARA MODIFICAR SU MODO DE INFORMAR ESTUDIOS
		<p><b>Nombre:</b> CANTIDAD DE ENCUENTROS REALIZADOS CON REFERENTES PROVINCIALES DE CÁNCER DE MAMA</p> <p><b>Objetivo:</b> PERMITE MEDIR MEDIANTE LA SUMATORIA DE LOS ENCUENTROS REALIZADOS. EL CONSENSO ACORDADO SOBRE INDICADORES, METAS, METODOLOGÍAS Y MONITOREO. ASIMISMO, VISIBILIZA LA DESCENTRALIZACIÓN DE LA GESTIÓN DE LA INFORMACIÓN SOBRE TAMIZAJE A NIVEL ZONAL.</p> <p><b>Valor Deseable:</b> 3</p> <p><b>Método de Cálculo:</b> SUMATORIA DE LOS ENCUENTROS REALIZADOS</p> <p><b>Medio de Verificación:</b> PLANILLA DE ASISTENCIA. MINUTA DE LOS ENCUENTROS. REGISTRO FOTOGRÁFICO.</p> <p><b>Línea de Base:</b> EN CONSTRUCCIÓN</p>	
		<p><b>Nombre:</b> CANTIDAD DE ENCUENTROS REALIZADOS CON REFERENTES PROVINCIALES DE CÁNCER CERVICOUTERINO</p> <p><b>Objetivo:</b> PERMITE MEDIR MEDIANTE LA SUMATORIA DE LOS ENCUENTROS REALIZADOS, EL CONSENSO ACORDADO SOBRE INDICADORES, METAS, METODOLOGÍAS Y MONITOREO, ASIMISMO, SE VISIBILIZA LA DESCENTRALIZACIÓN DE LA GESTIÓN DE LA INFORMACIÓN SOBRE TAMIZAJE A NIVEL ZONAL.</p> <p><b>Valor Deseable:</b> 3</p> <p><b>Método de Cálculo:</b> SUMATORIA DE LOS ENCUENTROS REALIZADOS</p> <p><b>Medio de Verificación:</b> PLANILLA DE ASISTENCIA, MINUTA DE LOS ENCUENTROS. REGISTRO FOTOGRÁFICO.</p> <p><b>Línea de Base:</b> EN CONSTRUCCIÓN.</p>	

**DENOMINACIÓN:** PREVENCIÓN DE TUMORES  
**CODIFICACIÓN PRESUPUESTARIA:** JUR: 10 SA: L - PRG 75  
**PRESUPUESTO ASIGNADO:** GASTO DE PERSONAL \$ 2.039.988 + OTROS GASTOS \$ 2.238.800 = TOTAL \$ 4.278.788

RESUMEN NARRATIVO		INDICADOR	SUPUESTOS
<b>COMPONENTE</b>	3	RRHH CAPACITADOS Y MOTIVADOS PARA INTERVENIR EN RASTREO	CONDICIONES MACROECONÓMICAS DEL PAIS SE MANTENGAN ESTABLES
		<p><b>Nombre:</b> NUMERO DE CAPACITACIONES A PERSONAL DE CAPS Y DE LOS EFECTORES DE SALUD</p> <p><b>Objetivo:</b> PERMITE MEDIR MEDIANTE LA SUMATORIA DE CAPACITACIONES DICTADAS A PERSONAL DE LOS CAPS Y DE LOS HOSPITALES, CUANTOS AGENTES AFECTADOS A ESTA POLITICA PÚBLICA FUERON CAPACITADOS Y MOTIVADOS REALIZANDO ESTUDIOS DE RASTREO. ASIMISMO, SE INCLUYEN CAPACITACIONES A ODONTÓLOGOS PARA DETECCIÓN DETEMPRANA DE CÁNCER BUCAL Y LESIONES PRECANCEROSAS.</p> <p><b>Valor Deseable:</b> 20</p> <p><b>Método de Cálculo:</b> SUMATORIA DE CAPACITACIONES EN EL AÑO</p> <p><b>Medio de Verificación:</b> RELEVAMIENTO DE DPAPS</p> <p><b>Línea de Base:</b> EN CONSTRUCCIÓN</p>	
	4	INSUMOS Y EQUIPAMIENTO DISPONIBLES PARA UNA RESPUESTA ADECUADA Y SOSTENIDA	CONDICIONES MACROECONÓMICAS DEL PAIS SE MANTENGAN ESTABLES. EL VALOR DE LA MAMOGRAFIA LUNCE NO SUPERE UN VALOR MAYOR A \$1000
	<p><b>Nombre:</b> CANTIDAD DE MAMOGRAFÍAS DE SCREENING A MUJERES SIN OBRA SOCIAL</p> <p><b>Objetivo:</b> PERMITE MEDIR MEDIANTE LA SUMATORIA DE MAMOGRAFÍAS DE SCREENING A MUJERES SIN OBRA SOCIAL CON EL MÓVIL DE LUNCEC, LA CANTIDAD DE MUJERES SIN OBRA SOCIAL ATENDIDAS DURANTE EL AÑO.</p> <p><b>Valor Deseable:</b> 1000</p> <p><b>Método de Cálculo:</b> SUMATORIA DE MAMOGRAFÍAS DE SCREENING A MUJRES SIN OBRA SOCIAL ATENDIDAS.</p> <p><b>Medio de Verificación:</b> FACTURA/ORDEN DE COMPRA</p> <p><b>Línea de Base:</b> EN CONSTRUCCIÓN</p>		
5	DIFUSION A LA COMUNIDAD REALIZADA	CONDICIONES MACROECONÓMICAS DEL PAIS SE MANTENGAN ESTABLES	
	<p><b>Nombre:</b> CANTIDAD DE CAMPAÑAS DE DIFUSIÓN</p> <p><b>Objetivo:</b> PERMITE MEDIR MEDIANTE LA SUMATORIA LA EFECTIVA REALIZACIÓN DE ACTIVIDADES DE DIFUSIÓN POR EL PROGRAMA.</p> <p><b>Valor Deseable:</b> 10</p> <p><b>Método de Cálculo:</b> SUMATORIA DE CAMPAÑAS DE DIFUSIÓN.</p> <p><b>Medio de Verificación:</b> RELEVAMIENTO PROPIO DPAPS</p> <p><b>Línea de Base:</b> EN CONSTRUCCIÓN</p>		

## Programa Orientado a Resultado

## MINISTERIO DE SALUD

DENOMINACIÓN: **SALUD INTEGRAL EN ADOLESCENCIA**

CODIFICACIÓN PRESUPUESTARIA: JUR: 10 SA: L - PRG 76

POLÍTICA PÚBLICA:

LA SALUD INTEGRAL EN LAS ADOLESCENCIAS ES ENTENDIDA COMO LA CONSTRUCCIÓN DEL BIENESTAR PSICOFÍSICO QUE POSIBILITE EL DESARROLLO DE POTENCIALIDADES Y FAVOREZCA LOS VÍNCULOS EN UN MODELO DE CUIDADOS. QUE TRASCIENDA EN PARADIGMA MEDICO TRADICIONAL Y ABORDE A LOS Y LAS ADOLESCENTES DE UNA MANERA GLOBAL COMPROMETIENDO OTRAS DISCIPLINAS Y ACTORES.

EL PROGRAMA CONTRIBUYE A LOS SIGUIENTES LINEAMIENTOS ESTRATÉGICOS:

1.PONER EN VALOR EL CONCEPTO DE CERCANÍA ENTRE LA SALUD Y LA GENTE JERARQUIZANDO LA ATENCIÓN EN LOS NIVELES LOCALES CON EL FIN DE GARANTIZAR EL ACCESO A MÁS Y MEJOR SERVICIO DE SALUD PARA TODOS LOS NEUQUINOS. ENTENDIENDO LA SALUD COMO UN DERECHO HUMANO FUNDAMENTAL, FOMENTANDO VALORES Y ESTILOS DE VIDA SALUDABLES.

2.DESTACAR EL CONCEPTO DE DESARROLLO POR SOBRE EL DE ASISTENCIA, PROMOVRIENDO ACCIONES DE DESARROLLO SOLIDARIO HACIA MÁS INTEGRACIÓN SOCIAL, MAS BIENESTAR, MÁS CALIDAD DE VIDA Y MÁS OPORTUNIDADES, COMPRENDIENDO LA HISTORIA, LA REALIDAD Y LAS POTENCIALIDADES DE LA POBLACIÓN Y SU TERRITORIO INMEDIATO.

3.FORTALECER EL NÚCLEO FAMILIAR Y EL TEJIDO COMUNITARIO NEUQUINO, ARTICULANDO INSTRUMENTOS DE ACCESO, PROTECCIÓN DE DERECHOS SOCIALES EN UN MARCO DE MÁS IGUALDAD Y JUSTICIA SOCIAL, AFIANZANDO VALORES COMO EL COMPROMISO, EL RESPETO Y LA SOLIDARIDAD EN LOS MÚLTIPLES VINCULES COMUNITARIOS.

LA LEY NACIONAL N° 26743 GARANTIZA A TODAS LAS PERSONAS EL RECONOCIMIENTO A LA IDENTIDAD DE GÉNERO AUTOPERCIBIDO Y EL ACCESO A LA SALUD INTEGRAL DE ACUERDO SON SU EXPRESIÓN DE GÉNERO.

EN TAL SENTIDO, EL PROGRAMA CONTRIBUYE EN CADA UNA DE LAS ACCIONES A LA DISMINUCIÓN DE LA BRECHA ASIMÉTRICA EN LAS RELACIONES ENTRE LOS GÉNEROS, YA QUE DICHA ASIMETRÍA AFECTA DE MANERA DESIGUAL LA VIDA DE LAS PERSONAS, PONIENDO EN SITUACIÓN DE MAYOR VULNERABILIDAD A LAS MUJERES, PERSONAS TRANS, PERSONAS INTERSEX, PERSONAS GAYS, LESBIANAS ,BISEXUALES, ETC.

EL PROGRAMA BUSCA GARANTIZAR LA ATENCIÓN INTEGRAL DE LOS SERVICIOS DE SALUD PARA TODA LA POBLACIÓN, SIN DISCRIMINACIÓN POR EL NIVEL SOCIOECONÓMICO, ORIGEN, LUGAR DE RESIDENCIA, IDENTIDAD DE GÉNERO, ORIENTACIÓN SEXUAL, DIVERSIDAD CULTURAL, DISCAPACIDAD FÍSICA O MENTAL, O CUALQUIER OTRO MOTIVO .

MEMORIA DESCRIPTIVA:

PROGRAMA BAJO LA METODOLOGÍA DE PRESUPUESTO ORIENTADO A RESULTADOS.

EL DESARROLLO DE LOS CIUDADANOS DE SALUD PARA LA POBLACIÓN ADOLESCENTE, COMPRENDIDA ENTRE LOS 10 Y 19 AÑOS. NOS CONVOCA A ANALIZAR LOS DIVERSOS PARADIGMAS DESDE LOS CUALES SE LOS HA ABORDADO HISTÓRICAMENTE.

EL PRIMER PARADIGMA CONSIDERÓ A LA POBLACIÓN ADOLESCENTE COMO EL GRUPO ETARIO CON LOS INDICADORES DE MORBI-MORTALIDAD MÁS BAJOS DE TODO EL CICLO VITAL, POR LO QUE NO FUERON TENIDOS EN CUENTA DE MANERA INTEGRAL COMO POBLACIÓN OBJETIVO DE LAS POLÍTICAS PÚBLICAS DE SALUD.

EL SEGUNDO PARADIGMA APARECE EN LA DÉCADA DE LOS AÑOS 80', OPORTUNIDAD EN LA QUE SE EXPRESAN CON MAYOR FUERZA Y REPERCUSIÓN PUBLICAS NUEVOS PROBLEMAS SANITARIOS QUE INTERFIEREN EN EL DESARROLLO DE ESTE GRUPO, SUS FAMILIAS Y COMUNIDADES, COMO SON: EL EMBARAZO ADOLESCENTE NO PLANIFICADO, EL CONSUMO PROBLEMÁTICO DE ALCOHOL Y DROGAS. LAS CONDUCTAS VIOLENTAS Y MUERTES POR LESIONES EXTERNAS Y AUTOINFLINGIDAS, ENTRE OTROS. ES DECIR, FUERON VISUALIZADOS NEGATIVAMENTE, GENERANDO UN ESTEREOTIPO SOCIAL QUE PREVALECE HASTA EL DÍA DE HOY, DENOMINADO PARADIGMA DEL DAÑO.

EL TERCER PARADIGMA, INVITA A POSICIONARNOS EN UNA LÍNEA DE CUIDADOS DE SALUD CON Y PARA ESTE GRUPO POBLACIONAL EN FORMA PARTICIPATIVA, QUE PERMITA Y ESTIMULE LA INCLUSIÓN SOCIAL. EL DESARROLLO DE LOS Y LAS ADOLESCENTES Y SUS COMUNIDADES, RECONOCIÉNDOLOS COMO SUJETOS DE DERECHOS Y DEBERES ESPECÍFICOS Y PROTAGONISTAS CLAVES EN EL DESARROLLO SOCIAL Y ECONÓMICO DE NUESTRA SOCIEDAD. ES DECIR, VISUALIZARLOS Y TRABAJAR A PARTIR DE SUS FORTALEZAS Y CAPACIDADES, EN DONDE LOS EQUIPOS DE SALUD ESTÁN A DISPOSICIÓN DE SUS DERECHOS Y NECESIDADES DE DESARROLLO, ACOMPAÑANDO EN ESTA ETAPA CRITICA DEL CICLO VITAL.

COMO ANTECEDENTE RELEVANTE DE POLÍTICA PARA ESTE GRUPO ETARIO CONTAMOS EN EL PROGRAMA PROVINCIAL DE SALUD INTEGRAL DEL ADOLESCENTE, A TRAVÉS DE LA DISPOSICIÓN N° 2447 DE LA SUBSECRETARIA DE SALUD EN NEUQUÉN CON FECHA DEL 16 DE NOVIEMBRE DE 2011. EL PROYECTO DEFINE COMO PROBLEMA CENTRAL EL DÉFICIT DE OPORTUNIDAD Y ACCESIBILIDAD DE LOS Y LAS ADOLESCENTES A DISPOSITIVOS QUE LOS ABORDEN INTEGRALMENTE COMO SUJETOS DE DERECHO. EL PROYECTO SE BASA EN GENERAR CUIDADOS DE SALUD CON Y PARA LOS/LAS ADOLESCENTES QUE PERMITA Y ESTIMULE LA INCLUSIÓN SOCIAL. EL DESARROLLO DE LOS MISMOS Y SUS COMUNIDADES , RECONOCIÉNDOLOS COMO SUJETOS DE DERECHOS Y PROTAGONISTAS CLAVES EN EL DESARROLLO SOCIAL Y ECONÓMICO DE NUESTRA SOCIEDAD.

MEJORAR LA OPORTUNIDAD Y ACCESIBILIDAD DE LOS Y LAS ADOLESCENTES A DISPOSITIVOS QUE LOS ABORDEN INTEGRALMENTE COMO SUJETOS DE DERECHO. BAJAR CONSUMO PROBLEMÁTICO DE ALCOHOL Y OTRAS DROGAS. DISMINUIR LA TASA DE MORBI-MORTALIDAD POR CAUSAS EXTERNAS. DISMINUIR EL DESGRANAMIENTO ESCOLAR, FACILITAR LA INCORPORACIÓN DE HÁBITOS SALUDABLES, MEJORAR LA COBERTURA DE SEGUIMIENTO DE SALUD, LA COBERTURA DE INMUNIZACIONES Y SALUD BUCAL, AUMENTAR EL ACCESO A ANTICONCEPCIÓN Y EL USO DEL PRESERVATIVO, DISMINUIR LA RASA DE EMBARAZO ADOLESCENTE Y LA INCIDENCIA DE ENFERMEDADES DE TRANSMISIÓN SEXUAL, MEJORAR EL ACCESO A LA INFORMACIÓN ADECUADA PARA LOS ADOLESCENTES.

OBJETIVOS:

OBJETIVO PRINCIPAL:

EN EL AÑO 2021. EL PROGRAMA PROPONE REALIZAR UN ABORDAJE INTEGRAL DE LA SALUD DE LOS Y LAS ADOLESCENTES DE LA PROVINCIA DE NEUQUÉN.  
GARANTIZANDO LA ACCESIBILIDAD DE LOS MISMOS A UNA MEJOR CIUDAD DE VIDA SANITARIA.

OBJETIVOS ESPECÍFICOS:

- 1.FORMAR EQUIPOS IDÓNEOS PARA EL ABORDAJE SANITARIO DE LA POBLACIÓN ADOLESCENTE.
- 2.GENERAR DISPOSITIVOS ESPECÍFICOS PARA ABORDAJE DE ADOLESCENTES.
- 3.GENERAR Y FORTALECER REDES INTERSECTORIALES Y ESPACIOS DE PROTAGONISMO JUVENIL.
- 4.MONITOREAR Y/O REALIZAR EL SEGUIMIENTO DE LAS ACTIVIDADES REALIZADAS POR EL PROGRAMA CON EL OBJETIVO DE PONER EN VALOR AL PRESUPUESTO COMO HERRAMIENTA GENERADORA DE DATOS PARA SER UTILIZADA POR LOS TOMADORES DE DECISIÓN CON EL FIN DE APORTAR EVIDENCIA EN POS DE REDIRECCIONAR LA GESTIÓN PÚBLICA HACIA LOS RESULTADOS ESPERADOS

**DENOMINACIÓN:** SALUD INTEGRAL EN ADOLESCENCIA  
**CODIFICACIÓN PRESUPUESTARIA:** JUR: 10 SA: L - PRG 76  
**PRESUPUESTO ASIGNADO:** GASTO DE PERSONAL \$ 7.850.038 + OTROS GASTOS \$ 2.692.000 = TOTAL \$ 10.542.038

RESUMEN NARRATIVO		INDICADOR	SUPUESTOS
FIN	1	CONTRIBUIR A MEJORAR LA CALIDAD DE VIDA DE LAS PERSONAS EN EL TERRITORIO DE LA PROVINCIA DE NEUQUÉN, PONIENDO EN VALOR EL CONCEPTO DE CERCAÑÍA ENTRE EL SISTEMA PÚBLICO DE SALUD Y LOS USUARIOS.	
PROPÓSITO	1	<p><b>Nombre:</b> VARIACIÓN INTERANUAL DE ADOLESCENTES (10 A 19 AÑOS) CON COBERTURA PÚBLICA EXCLUSIVA (CPE) QUE ACCEDEN A UN SEGUIMIENTO INTEGRADO DE SALUD.</p> <p><b>Objetivo:</b> PERMITE MEDIR LA VARIACIÓN EN LA CANTIDAD DE ADOLESCENTES DE 10 A 19 AÑOS DE EDAD CON COBERTURA PÚBLICA EXCLUSIVA DE SALUD QUE ACCEDEN AÑO A AÑO A UN CONTROL ANUAL DE SALUD INTEGRAL. LO QUE INCLUYE REGISTRO DE VACUNAS, ESTADO DE SALUD BUCAL, PESO, TALLA, TENSIÓN ARTERIAL Y DETECCIÓN DE FACTORES PROTECTORES Y DE RIESGO</p> <p><b>Valor Deseable:</b> 33% (8000)</p> <p><b>Método de Cálculo:</b> ((CANTIDAD DE ADOLESCENTES CON COBERTURA PÚBLICA EXCLUSIVA (CPE) EN EL AÑO T/CANTIDAD DE ADOLESCENTES CON COBERTURA PÚBLICA EXCLUSIVA (CPE) EN EL AÑO T-1)-1)*100</p> <p><b>Medio de Verificación:</b> HISTORIA DE SALUD DEL SISTEMA ANDES. FICHA MÉDICA Y PLANTILLA PRESTACIONAL DEL PROGRAMA DE AMPLIACIÓN DE LA COBERTURA EFECTIVA EN SALUD (PASES).</p> <p><b>Línea de Base:</b> 2019. 67% (6000)</p>	<p>ACOMPAÑAMIENTO DE LAS POLÍTICAS PÚBLICAS Y DE LA GESTIÓN DE LOS GOBIERNOS.</p> <p>LA SALUD DE LOS ADOLESCENTES TRASCIENDE EL PARADIGMA MÉDICO TRADICIONAL Y LOS ABORDA DE MANERA INTEGRAL COMPROMETIENDO OTRAS DISCIPLINAS Y ACTORES.</p> <p>EXISTENCIA DE LOS RECURSOS TECNOLÓGICOS Y CONECTIVIDAD NECESARIOS PARA EL REGISTRO DE LAS PRESTACIONES</p>
	<p><b>Nombre:</b> NIVEL DE SATISFACCIÓN DE LOS ADOLESCENTES EN CUÁNTO A LA PRÁCTICA QUE RECIBIERON.</p> <p><b>Objetivo:</b> PERMITE MEDIR LA CANTIDAD DE LOS SERVICIOS PRESTADOS DESDE LOS DISPOSITIVOS DE SALUD.</p> <p><b>Valor Deseable:</b> 100%</p> <p><b>Método de Cálculo:</b> (CANTIDAD DE ADOLESCENTES SATISFECHOS/CANTIDAD DE ADOLESCENTES ENCUESTADOS)*100</p> <p><b>Medio de Verificación:</b> ENCUESTA DE SATISFACCIÓN</p> <p><b>Línea de Base:</b> EN CONSTRUCCIÓN</p>		

**DENOMINACIÓN:** SALUD INTEGRAL EN ADOLESCENCIA  
**CODIFICACIÓN PRESUPUESTARIA:** JUR: 10 SA: L - PRG 76  
**PRESUPUESTO ASIGNADO:** GASTO DE PERSONAL \$ 7.850.038 + OTROS GASTOS \$ 2.692.000 = TOTAL \$ 10.542.038

RESUMEN NARRATIVO		INDICADOR	SUPUESTOS
<b>COMPONENTE</b>	1 EQUIPOS IDONEOS FORMADOS PARA EL ABORDAJE SANITARIO DE LA POBLACION ADOLESCENTE	<p><b>Nombre:</b> VARIACIÓN INTERANUAL DE AGENTES DE SALUD CAPACITADOS</p> <p><b>Objetivo:</b> PERMITE MEDIR EL INCREMENTO DE AGENTES DE SALUD QUE INTEGRAN EQUIPOS INTERDISCIPLINARIOS CAPACITADOS PARA EL ABORDAJE SANITARIO DE LA POBLACIÓN ADOLESCENTE.</p> <p><b>Valor Deseable:</b> 100%</p> <p><b>Método de Cálculo:</b> ((CANTIDAD DE ADOLESCENTES CON COBERTURA PÚBLICA EXCLUSIVA (CPE) EN EL AÑO T/CANTIDAD DE ADOLESCENTES CON COBERTURA PÚBLICA EXCLUSIVA (CPE) EN EL AÑO T-1)-1)*100</p> <p><b>Medio de Verificación:</b> LISTADO DE ASISTENCIAS, RELEVAMIENTO DIRECCIÓN PROVINCIAL DE ATENCIÓN PRIMARIA DE LA SALUD</p> <p><b>Línea de Base:</b> 2019</p>	INTENCIÓN DE LOS AGENTES DE SALUD EN CAPACITARSE
	2 DISPOSITIVOS ESPECÍFICOS GENERADOS PARA ABORDAJES DE ADOLESCENTES	<p><b>Nombre:</b> VARIACIÓN INTERANUAL DE AGENTES DE SALUD CAPACITADOS</p> <p><b>Objetivo:</b> PERMITE MEDIR EL INCREMENTO DE AGENTES DE SALUD QUE INTEGRAN EQUIPOS INTERDISCIPLINARIOS CAPACITADOS PARA EL ABORDAJE SANITARIO DE LA POBLACIÓN ADOLESCENTE.</p> <p><b>Valor Deseable:</b> 100%</p> <p><b>Método de Cálculo:</b> ((CANTIDAD DE ADOLESCENTES CON COBERTURA PÚBLICA EXCLUSIVA (CPE) EN EL AÑO T/CANTIDAD DE ADOLESCENTES CON COBERTURA PÚBLICA EXCLUSIVA (CPE) EN EL AÑO T-1)-1)*100</p> <p><b>Medio de Verificación:</b> LISTADO DE ASISTENCIAS, RELEVAMIENTO DIRECCIÓN PROVINCIAL DE ATENCIÓN PRIMARIA DE LA SALUD</p> <p><b>Línea de Base:</b> 2019</p>	LOS AGENTES DE HOSPITALES Y CENTROS DE SALUD ADHIEREN A LA NUEVA MODALIDAD DE ATENCIÓN Y FLEXIBILIZAN NORMAS INSTITUCIONALES DE ORGANIZACIÓN



**DENOMINACIÓN:** SALUD INTEGRAL EN ADOLESCENCIA  
**CODIFICACIÓN PRESUPUESTARIA:** JUR: 10 SA: L - PRG 76  
**PRESUPUESTO ASIGNADO:** GASTO DE PERSONAL \$ 7.850.038 + OTROS GASTOS \$ 2.692.000 = TOTAL \$ 10.542.038

RESUMEN NARRATIVO		INDICADOR	SUPUESTOS
C O M P O N E N T E	3 REDES INTERSECTORIALES Y ESPACIOS DE PROTAGONISMO JUVENIL, GENERADOS Y FORTALECIDOS	<p><b>Nombre:</b> CANTIDAD DE GRUPOS DE ADOLESCENTES PROMOTORES DE SALUD.</p> <p><b>Objetivo:</b> PERMITE CONOCER LA CANTIDAD DE GRUPOS DE PROMOCIÓN DE LA SALUD EN EL ENTORNO MÁS CERCANO (ESCUELAS, CLUBES, CENTROS DE RECREACIÓN) DE LOS ADOLESCENTES.</p> <p><b>Valor Deseable:</b> 15 GRUPOS ACTIVOS</p> <p><b>Método de Cálculo:</b> SUMATORIA DE GRUPOS DE ADOLESCENTES PROMOTORES DE LA SALUD</p> <p><b>Medio de Verificación:</b> INFORMES DE LAS ACTIVIDADES DE LOS GRUPOS PROMOTORES DE SALUD.</p> <p><b>Línea de Base:</b> 10 GRUPOS EN 2019.</p>	LOS ADOLESCENTES ESTÁN ABIERTOS A PARTICIPAR. EXISTE UN MAPEO GEOREFERENCIADO DE LAS REDES TERRITORIALES EXISTENTES EN LA PROVINCIA DE NEUQUÉN.
		<p><b>Nombre:</b> CANTIDAD DE GRUPOS DE ADOLESCENTES PROMOTORES DE SALUD.</p> <p><b>Objetivo:</b> PERMITE CONOCER LA CANTIDAD DE GRUPOS DE PROMOCIÓN DE LA SALUD EN EL ENTORNO MAS CERCANO (ESCUELAS, CLUBES, CENTROS DE RECREACIÓN) DE LOS ADOLESCENTES.</p> <p><b>Valor Deseable:</b> 15 GRUPOS ACTIVOS</p> <p><b>Método de Cálculo:</b> SUMATORIA DE GRUPOS DE ADOLESCENTES PROMOTORES DE LA SALUD.</p> <p><b>Medio de Verificación:</b> INFORMES DE LAS ACTIVIDADES DE LOS GRUPOS PROMOTORES DE SALUD.</p> <p><b>Línea de Base:</b> 10 GRUPOS EN 2019</p>	
	4 SEGUIMIENTO, MONITOREO Y EVALUACIÓN IMPLEMENTADOS	<p><b>Nombre:</b> CANTIDAD DE VISITAS A EQUIPOS TERRITORIALES Y A GRUPOS DE ADOLESCENTES</p> <p><b>Objetivo:</b> PERMITEN CONOVER LA CANTIDAD DE EQUIPOS VISITDOS PARA PODER DETECTAR NECESIDADES DE LOS EQUIPOS DE TRABAJO Y DE LA POBLACIÓN ADOLESCENTE Y SUS COMUNIDADES, Y HACER EL SEGUIMIENTO, MONITOREO Y EVALUACIÓN DE LAS ACTIVIDADES.</p> <p><b>Valor Deseable:</b> 50 VISITAS</p> <p><b>Método de Cálculo:</b> SUMATORIA DE VISITAS A EQUIPOS TERRITORIALES Y DE ADOLESCENTES</p> <p><b>Medio de Verificación:</b> PLANILLA DE MONITOREO. SISTEMATIZACIÓN DE LAS VISITAS</p> <p><b>Línea de Base:</b> 25 VISITAS REALIZADAS EN 2019</p>	CONTACTOS PREVIOS ESTABLECIDOS ANTES DE CADA VISITA. DISPONIBILIDAD DE RECURSOS NECESARIOS PARA EL TRASLADO (VEHICULOS, CHOFERES, COMBUSTIBLE) LOS EQUIPOS TERRITORIALES ESTAN DISPUESTOS A RECIBIR A LOS COORDINADORES DEL PROGRAMA

DENOMINACIÓN: **PROGRAMA RED DE LECHE HUMANA DE LA PROVINCIA DEL NEUQUÉN (RED BLH NQN)**

CODIFICACIÓN PRESUPUESTARIA: JUR: 10 SA: L - PRG 77

POLÍTICA PÚBLICA:

A NIVEL INTERNACIONAL EL PRESENTE PROGRAMA SE ENCUENTRA ENMANRCANDO DIFERENTES OBJETIVOS DE DESARROLLO SOTENIBLE PROPUESTOS POR LAS NACIONES UNIDAS.

MEDIANTE EL ABORDAJE COMUNITARIO DE LA RED DE LECHE HUMANA EN TODO EL TERRITORIO, CON UN MODELO QUE PRIVILEGIA EL PROTAGONISMOS DE LOS DIFERENTES ACTORES LOCALES Y EN EL CUAL SE TRABAJA CON ESPECIAL ÉNFASIS LA CONTRUCCIÓN DE VÍNCULOS SANOS, NOS ENCONTRAMOS FORTALECIENDO LOS ESPACIOS DE LA VIDA. LO CUAL NOS ORIENTA FUNDAMENTALMENTE AL OBJETIVO N°17.

MEDIANTE LA ENTREGA DE LECHE HUMANA PASTERURIZADA EN LAS TERAPIAS NEONATALES HEMOS CONTRIBUIDO A LA DISMINUCIÓN DE LA MORTALIDAD Y LA MORBILIDAD NEONATAL, IMPACTANDO EN FORMA DIRECTA EN EL OBJETIVO N°3.

MEDIANTE EL APORTE DE MÁS DE 1500 LITROS DE LECHE HUMANA PARA LA ALIMENTACIÓN DE NUESTROS RECIÉN NACIDOS/AS PREMATUROS/AS, Y POR EL ACOMPAÑAMIENTO A MILES DE MADRES QUE AMAMANTAN EN TODO EL TERRITORIO HEMOS CONTRIBUIDO A DISMINUIR LOS REQUERIMIENTOS DE FÓRMULAS LÁCTEAS ARTIFICIALES, IMPACTANDO DE UNA MANERA POSITIVA EN EL MEDIO AMBIENTE LO CUAL SE EXPRESA FUNDAMENTALMENTE EN LOS OBJETIVOS N° 12 Y 13.

MEIDANTE LOS APORTES QUE VENIMOS REALIZANDO EN INNOVACIÓN TECNOLÓGICA, TANTO EN LA ACCIÓN TERRITORIAL COMO EN EQUIPAMIENTO PARA NUESTRO LABORATORIO, ESTAMOS TRABAJANDO EN POS DEL OBJETIVO N°9.

MEDIANTE EL ROL QUE PROTAGONIZAN LAS MUJERES, SOBRE TODO EN LA FIGURA DE LA MADRE DONANTE Y DE LAS PROMOTORAS Y OPERADORAS DE LA RED, SOMOS TESTIGOS DE LA IMPORTANCIA QUE COBRA NUESTRO TRABAJO EN RELACIÓN AL ENFOQUE DE GÉNERO, CITO EN EL OBJETIVO N° 5.

A SU VEZ, A NIVEL LOCAL, NUESTRO PROGRAMA SE ENCUENTRA CONTEMPLADO DE MANDERA EXPRESA EN EL PLAN PROVINCIAL DE SALUD 2019-2023, QUE A SU VEZ ES PARTE DEL PLAN QUINQUENAL 2019-2023.

MEMORIA DESCRIPTIVA:

LA INFORMACIÓN DETALLADA DE NUESTROS 4 AÑOS DE TRABAJO SE ENCUENTRA EN FORMA PORMENORIZADA EXPRESADOS EN NUESTRO INFORME DE EVOLUCION DEL PRIMER CUATRIENIO.

OBJETIVOS:

OBJETIVO PRINCIPAL:

LOGRAR QUE EL BANCO DE LECHE HUNANA REALICE LA COBERTURA DEL 100% DE LA DEMANDA DE LECHE HUMANA PASTERURIZADA SOLICITADA MEDIANTE INDICACIÓN MÉDICO-NUTRICIONAL DE LAS INTERNACIONES NEONATALES DE NUESTRA PROVINCIA.

OBJETIVOS ESPECIFICOS:

1. DEJAR LOS CENTROS DE RECOLECCIÓN FUNCIONANDO PLENAMENTE.
2. TENER EL BANCO DE LECHE FUNCIONANDO PLENAMENTE BAJO NORMAS DE CALIDAD.
3. BRINDAR A LAS INTERNACIONES NEONATALES, LA LECHE HUMANA PASTERURIZADA SOLICITADA.
4. HACER FUNCIONAR LA LOGÍSTICA DE DISTRIBUCIÓN DE LA LECHE HUMANA CRUDA Y PASTERURIZADA PLENAMENTE.
5. REALIZAR UN PLAN DE SENSIBILIZACIÓN SOCIAL Y DE COMUNICACION DE PROCESOS Y RESULTADOS IMPLEMENTADO.

**DENOMINACIÓN:** PROGRAMA RED DE LECHE HUMANA DE LA PROVINCIA DEL NEUQUÉN (RED BLH NQN)

**CODIFICACIÓN PRESUPUESTARIA:** JUR: 10 SA: L - PRG 77

**PRESUPUESTO ASIGNADO:** GASTO DE PERSONAL \$ 17.591.295 + OTROS GASTOS \$ 3.809.700 = TOTAL \$ 21.400.995

RESUMEN NARRATIVO		INDICADOR	SUPUESTOS
<b>FIN</b>	1	CONTRIBUIR A MEJORAR LA CALIDAD DE VIDA DE LAS PERSONAS EN EL TERRITORIO DE LA PROVINCIA DEL NEUQUÉN, BUSCANDO FAVORECER LA CERCANÍA ENTRE EL SISTEMA PÚBLICO DE SALUD Y LOS USUARIOS, DESDE UNA PERSPECTIVA SOLIDARIA Y VALORANDO EL NÚCLEO FAMILIAR Y EL TEJIDO COMUNITARIO.	
<b>PROPOSITO</b>	1	<p><b>Nombre:</b> % DE COBERTURA DE LA DEMANDA DE LHP</p> <p><b>Objetivo:</b> SOSTENER UN 100 % DE COBERTURA DE LA DEMANDA DE LECHE HUMANA PASTEURIZADA.</p> <p><b>Valor Deseable:</b> 100%</p> <p><b>Método de Cálculo:</b> CANTIDAD DE DEMANDANTES/CANTIDAD DE LHP*100</p> <p><b>Medio de Verificación:</b> SISTEMA DE INFORMACION DEL BANCO DE LECHE</p> <p><b>Línea de Base:</b> 100 % DE COBERTURA DE LHP DEMANDADA DESDE LAS INTERNACIONES NEONATALES.</p>	LOS FONDOS ASIGNADOS ESTAN DISPONIBLES PARA LA EJECUCION Y SE CUENTA CON LA MOTIVACIÓN EL COMPROMISO Y LA DISPONIBILIDAD DE LOS DIFERENTES INTEGRANTES DE LA RED.
<b>COMPONENTE</b>	1	<p><b>Nombre:</b> % DE CR QUE PRODUCEN LHC POR TRIMESTRE; VOLUMEN TOTAL DE LHC DONADA POR TRIMESTRE. % GLOBAL DE DESCARTE DE LHC PROVENIENTE DE LOS CRC.</p> <p><b>Objetivo:</b> META 1: 70 % DE LOS CRC PRODUCEN LECHE HUMANA CRUDA CADA TRIMESTRE. META 2: DESCARTE GLOBAL DE LHC DE LOS CR MENOR AL 20 %; VOLUMEN DESCARTADO DE LHC POR TRIMESTRE.</p> <p><b>Valor Deseable:</b> 70 % DE PRODUCCIÓN DE LECHE HUMANA CRUDA. &gt; 20% DE DESCARTE DE LHC.</p> <p><b>Método de Cálculo:</b> CANTIDAD DE LECHE HUMANA UTILIZABLE/CANTIDAD DE LHC PRODUCIDA*100</p> <p><b>Medio de Verificación:</b> SISTEMA DE INFORMACIÓN DEL BANCO DE LECHE.</p> <p><b>Línea de Base:</b> 70 % DE LOS CENTROS DE RECOLECCIÓN PRODUCEN LHC CADA TRIMESTRE.</p>	LOS FONDOS ASIGNADOS ESTAN DISPONIBLES PARA LA EJECUCION Y SE CUENTA CON LA MOTIVACIÓN EL COMPROMISO Y LA DISPONIBILIDAD DE LOS DIFERENTES INTEGRANTES DE LA RED.
	2	<p><b>Nombre:</b> % DE CR QUE PRODUCEN LHC POR TRIMESTRE. NORMAS IRAM APROBADAS.</p> <p><b>Objetivo:</b> 70 % DE LOS CRC PRODUCEN LECHE HUMANA CRUDA CADA TRIMESTRE. DESCARTE GLOBAL DE LHC DE LOS CR MENOR AL 20 %. CONTAMOS CON NORMAS DE CALIDAD IRAM.</p> <p><b>Valor Deseable:</b> 70% 20%</p> <p><b>Método de Cálculo:</b> LECHE HUMANA DE CALIDAD/CANTIDAD DE LECHE HUMANA RECOLECTADA*100</p> <p><b>Medio de Verificación:</b> SISTEMA DE INFORMACION DEL BANCO DE LECHE</p> <p><b>Línea de Base:</b> 70 % DE LOS CENTROS DE RECOLECCIÓN PRODUCEN LHC CADA TRIMESTRE. DESCARTE DEL 15,5 % EN EL PRIMER TRIMESTRE DE 2019. CONTAMOS CON HABILITACIÓN POR PARTE DE BROMATOLOGÍA PROVINCIAL.</p>	LOS FONDOS ASIGNADOS ESTAN DISPONIBLES PARA LA EJECUCION Y SE CUENTA CON LA MOTIVACIÓN EL COMPROMISO Y LA DISPONIBILIDAD DE LOS DIFERENTES INTEGRANTES DE LA RED.

**DENOMINACIÓN:** PROGRAMA RED DE LECHE HUMANA DE LA PROVINCIA DEL NEUQUÉN (RED BLH NQN)

**CODIFICACIÓN PRESUPUESTARIA:** JUR: 10 SA: L - PRG 77

**PRESUPUESTO ASIGNADO:** GASTO DE PERSONAL \$ 17.591.295 + OTROS GASTOS \$ 3.809.700 = TOTAL \$ 21.400.995

RESUMEN NARRATIVO		INDICADOR	SUPUESTOS
<b>COMPONENTE</b>	3 INTERNACIONES NEONATALES RECIBEN LA LECHE HUMANA PASTEURIZADA SOLICITADA.	<b>Nombre:</b> VOLUMEN DE LHP ENTREGADA GLOBALMENTE Y POR EFECTOR; VOLUMEN GLOBAL Y POR EFECTOR SOLICITADA DE LHP.  <b>Objetivo:</b> PASTEURIZAR EL 100 % DE LA LHC RECIBIDA MENSUALMENTE.  <b>Valor Deseable:</b> 100%  <b>Método de Cálculo:</b> LHP ENTREGADA/LHP DEMANDADA*100  <b>Medio de Verificación:</b> SISTEMA DE INFORMACION DEL BANCO DE LECHE  <b>Línea de Base:</b> 100 % DE LHC PASTEURIZADA MENSUALMENTE	LOS FONDOS ASIGNADOS ESTAN DISPONIBLES PARA LA EJECUCION Y SE CUENTA CON LA MOTIVACIÓN EL COMPROMISO Y LA DISPONIBILIDAD DE LOS DIFERENTES INTEGRANTES DE LA RED.
	4 LA LOGÍSTICA DE DISTRIBUCIÓN DE LA LECHE HUMANA CRUDA Y PASTEURIZADA FUNCIONANDO PLENAMENTE.	<b>Nombre:</b> CERTIFICADO DE MANTENIMIENTO Y VIAJES REALIZADOS/VIAJES PROGRAMADOS.  <b>Objetivo:</b> CONTAR CON COMBUSTIBLE Y ACCESO A MANTENIMIENTO PREVENTIVO Y CORRECTIVO DE SER NECESARIO.  <b>Valor Deseable:</b> CANTIDAD DE VIAJES REALIZADOS/CANTIDAD DE VIAJES PROGRAMADOS*100  <b>Método de Cálculo:</b> COMPARACIÓN  <b>Medio de Verificación:</b> CERTIFICADOS CORRESPONDIENTES  <b>Línea de Base:</b> CONTAMOS CON VEHÍCULO PROPIO.	LOS FONDOS ASIGNADOS ESTAN DISPONIBLES PARA LA EJECUCION Y SE CUENTA CON LA MOTIVACIÓN EL COMPROMISO Y LA DISPONIBILIDAD DE LOS DIFERENTES INTEGRANTES DE LA RED.
	5 PLAN DE SENSIBILIZACIÓN SOCIAL Y DE COMUNICACIÓN DE PROCESOS Y RESULTADOS IMPEMENTADO.	<b>Nombre:</b> ELEMENTOS PUBLICADOS E IMPRESOS.  <b>Objetivo:</b> CONTAR CON REDES SOCIALES MEDIANTE LAS CUALES CONECTAMOS CON TODOS LOS NODOS DE LA RED; CONTAR CON SPOTS Y MENSAJES EN REDES SOCIALES; CONTAR CON UN INFORME TRIMESTRAL DE FUNCIONAMIENTO.  <b>Valor Deseable:</b> 5  <b>Método de Cálculo:</b> SUMA DE PUBLICACIONES  <b>Medio de Verificación:</b> PIEZAS PUBLICITARIAS PUBLICADAS  <b>Línea de Base:</b> MENSAJES E INFORMES PUBLICADOS E IMPRESOS ANUALES.	LOS FONDOS ASIGNADOS ESTAN DISPONIBLES PARA LA EJECUCION Y SE CUENTA CON LA MOTIVACIÓN EL COMPROMISO Y LA DISPONIBILIDAD DE LOS DIFERENTES INTEGRANTES DE LA RED.

## Programa Orientado a Resultado

DENOMINACIÓN: **FORTALECIMIENTO DEL PROCESO DE ATENCIÓN/CUIDADO EN CAPS**

CODIFICACIÓN PRESUPUESTARIA: JUR: 10 SA: L - PRG 78

POLÍTICA PÚBLICA:

CONTRIBUIR A GARANTIZAR UNA VIDA SANA Y PROMOVER EL BIENESTAR PARA TODOS EN TODAS LAS EDADES (ODS 3), LOGRAR LA IGUALDAD ENTRE GÉNEROS (ODS 5) Y CIUDADES INCLUSIVAS, SEGURAS, RESILIENTES Y SOSTENIBLES (ODS 11).

EL PLAN PROVINCIAL DE SALUD 2019-2023 ENGLOBA LOS LINEAMIENTOS GENERALES DE LAS PROGRAMAS Y ACCIONES SANITARIAS. ENMARCADO EN UN ENFOQUE DE DERECHOS QUE PRIORIZA LA UNIVERSALIDAD, LA INTEGRALIDAD Y LA ACCESIBILIDAD, Y ENTIENDE QUE LA SALUD Y EL BIENESTAR SON UN DERECHO Y AL MISMO TIEMPO UN BIEN SOCIAL, PÚBLICO Y COLECTIVO. EL OBJETIVO DEL PLAN PROVINCIAL ES INCIDIR EN EL DESARROLLO DE LA SALUD INDIVIDUAL Y COLECTIVA, ESTO REQUIERE UNA APROXIMACIÓN UNIVERSALISTA PERO AL MISMO TIEMPO SER CONSCIENTE DE QUE CADA ETAPA DE LA VIDA Y GRUPO ETARIO POSEE NECESIDADES Y POSIBILIDADES DISTINTAS. TAMBIÉN RECONOCER EL ENFOQUE DE LA DIVERSIDAD Y LA PERSPECTIVA DE GÉNERO COMO VALORES PRIMORDIALES.

EL PLAN DE SALUD DEFINE 8 EJES ESTRATÉGICOS ORGANIZADOS EN DOS GRANDES GRUPOS: LAS PROBLEMÁTICAS SOCIO-SANITARIAS Y LOS RECURSOS/EQUIPOS DE SALUD. EN EL SEGUNDO GRUPO SE ENCUENTRA EL EJE ESTRATÉGICO NÚMERO 5 DEL PRIMER NIVEL DE ATENCIÓN, EL CUAL DA EL MARCO PARA EL PRESENTE PROGRAMA. AL MISMO TIEMPO AL SER EL EFECTOR MÁS CERCANO A LA COMUNIDAD, LOS CAPS SE ENTRECROZAN CON EL PRIMER GRUPO DE EJES, LAS PROBLEMÁTICAS SOCIO-SANITARIAS DE BIENESTAR INTEGRAL Y SALUD TERRITORIAL, MATERNIDAD E INFANCIA, SALUD SEXUAL Y REPRODUCTIVA, Y ADULTOS Y CALIDAD DE VIDA RELACIONADA A LA SALUD.

MEMORIA DESCRIPTIVA:

PROGRAMA BAJO LA METODOLOGÍA DE PRESUPUESTO ORIENTADO A RESULTADOS.

DESDE EL MINISTERIO DE SALUD DE LA PROVINCIA DE NEUQUÉN SE DEFINE LA SALUD COMO UNA POLÍTICA SOCIAL QUE DEBE INCIDIR EN LA BÚSQUEDA DE UN DESARROLLO HUMANO SUSTENTABLE Y SOSTENIBLE, HACIENDO ÉNFASIS EN LAS PERSONAS, CONSTRUYENDO CIUDADANÍA QUE REPERCUTA EN ACCIONES DE PROMOCIÓN DE LA SALUD.

LA ESTRATEGIA QUE HA CARACTERIZADO AL SISTEMA DE SALUD NEUQUINO HA ESTADO HISTÓRICAMENTE CENTRADA EN LA ATENCIÓN PRIMARIA DE SALUD Y LA PROMOCIÓN DE LA EQUIDAD EN EL ACCESO A LOS RECURSOS PÚBLICOS DE SALUD. DICHO ÉNFASIS SE MANTIENE EN EL PLAN PROVINCIAL DE SALUD 2019-2023, Y SE COMPLEMENTA CON EL ROL DE LA PROMOCIÓN DE LA SALUD. HACIENDO UNA MAYOR PROXIMIDAD ENTRE EL PRIMER NIVEL DE ATENCIÓN Y LAS NECESIDADES ESPECÍFICAS DE LAS POBLACIONES.

EL PLAN DE SALUD BUSCA REFORZAR ESTE NIVEL DE ATENCIÓN/CUIDADO, UTILIZANDO DE MANERA APROPIADA LOS RECURSOS DISPONIBLES, FAVORECIENDO LA DESCONCENTRACIÓN GEOGRÁFICA Y DANDO PRIORIDAD A LAS NECESIDADES SOCIALES, ABORDANDO LAS PROBLEMÁTICAS DE SALUD DESDE UNA PERSPECTIVA FAMILIAR Y COMUNITARIA.

EN ESA LÍNEA, LA IMPORTANCIA DE LOS CENTROS DE SALUD (CAPS) EN LA ATENCIÓN Y LA PROXIMIDAD EN EL TERRITORIO CON LA COMUNIDAD ES LO QUE IMPULSA AL PRESENTE PROGRAMA DE FORTALECIMIENTO. EL PROGRAMA ESTÁ VIGENTE DESDE EL AÑO 2019, AÑO EN EL CUAL SE ENFOCÓ SOBRE LA ESTERILIZACIÓN DE INSTRUMENTAL, LA RENOVACIÓN DE SEÑALÉTICA Y LA TELEMEDICINA. DURANTE EL AÑO 2020 SE SOSTUVO EL EJE DE ESTERILIZACIÓN JUNTO CON EL FORTALECIMIENTO DEL EQUIPAMIENTO ODONTOLÓGICO POR UN LADO, Y DEL EQUIPAMIENTO INFORMÁTICO (TICS) POR OTRO. PARA EL AÑO 2021, SE PLANEA EN PRIMER LUGAR; SEGUIR REFORZANDO EL PROCESO DE ARMADO DE LA RED DE ESTERILIZACIÓN DE INSTRUMENTAL PARA LOS CENTROS DE SALUD EN DISTINTAS ETAPAS; EN SEGUNDO LUGAR, LA RENOVACIÓN DE LA COMUNICACIÓN VISUAL MEDIANTE NUEVA CARTELERÍA EXTERNA E INTERNA; EN TERCER LUGAR, LA READECUACIÓN DE LAS SALAS DE ESPERA DE LOS CENTROS DE SALUD PARA UNA RECEPCIÓN MÁS AMIGABLE PARA LA COMUNIDAD A TRAVÉS DE LA INSTALACIÓN DE TELEVISORES CON CONTENIDO PRESENTADO EN CLAVE SALUDABLE Y PREVENTIVA, LA ADQUISICIÓN DE DISPENSERS FRÍO/CALOR Y EL ARMADO DE UN ESPACIO DE JUEGOS PARA LOS NIÑOS, NIÑAS Y ADOLESCENTES; Y FINALMENTE, LA OPTIMIZACIÓN DEL PROCESO DE ARMADO DE AGENDAS DE TURNOS A TRAVÉS DE LA APLICACIÓN ANDES SALUD.

OBJETIVOS:

EL OBJETIVO PRINCIPAL PARA EL AÑO 2021 ES FORTALECER EL PRIMER NIVEL DE ATENCIÓN DEL SISTEMA SANITARIO GARANTIZANDO PARA LOS CENTROS DE SALUD UN PROCESO CENTRALIZADO DE ESTERILIZACIÓN DE INSTRUMENTAL, LA RENOVACIÓN DE LA COMUNICACIÓN AUDIOVISUAL EXTERNA E INTERNA, Y LA INNOVACIÓN DE LAS SALAS DE ESPERA.

OBJETIVOS ESPECÍFICOS:

1. CENTRALIZAR EL PROCESO DE ESTERILIZACIÓN DE INSTRUMENTAL
2. RENOVAR LA COMUNICACIÓN AUDIOVISUAL EXTERNA E INTERNA
3. INNOVAR LAS SALAS DE ESPERA MEDIANTE ADQUISICIÓN DE TELEVISORES, DISPENSERS DE AGUA Y ESPACIOS DE JUEGOS PARA NIÑOS Y NIÑAS.
4. OPTIMIZAR EL PROCESO DE ARMADO DE AGENDAS DE TURNOS EN LA APLICACIÓN ANDES SALUD.

**DENOMINACIÓN:** FORTALECIMIENTO DEL PROCESO DE ATENCIÓN/CUIDADO EN CAPS  
**CODIFICACIÓN PRESUPUESTARIA:** JUR: 10 SA: L - PRG 78  
**PRESUPUESTO ASIGNADO:** GASTO DE PERSONAL \$ 5.888.117 + OTROS GASTOS \$ 4.852.201 = TOTAL \$ 10.740.318

RESUMEN NARRATIVO		INDICADOR	SUPUESTOS
<b>F I N</b>	1	CONTRIBUIR A GARANTIZAR UNA VIDA SANA Y PROMOVER EL BIENESTAR PARA TODOS Y TODAS EN TODAS LAS EDADES (ODS 3), LOGRAR LA IGUALDAD ENTRE GÉNEROS (ODS 5) Y CIUDADES INCLUSIVAS, SEGURAS, RESILIENTES Y SOSTENIBLES (ODS 11)	
<b>P R O P Ó S I T O</b>	1	<p><b>Nombre:</b> PORCENTAJE DE CENTROS DE SALUD FORTALECIDOS EN LA PROVINCIA</p> <p><b>Objetivo:</b> CUANTIFICAR LOS CENTROS DE SALUD ALCANZADOS POR LOS COMPONENTES DEL PROGRAMA EN TODA LA PROVINCIA</p> <p><b>Valor Deseable:</b> 20%</p> <p><b>Método de Cálculo:</b> CENTROS DE SALUD INTERVENIDOS/TOTAL DE CENTROS DE SALUD EN LA PROVINCIA*100</p> <p><b>Medio de Verificación:</b> INFORMES SEMESTRALES E INFORMES DE PLANIFICACION Y GESTION.</p> <p><b>Línea de Base:</b> EN CONSTRUCCIÓN</p>	LOS JEFES DE ZONA SANITARIAS Y JEFES DE LOS CENTROS DE SALUD (CAPS) SE COMPROMETEN EN MEJORAR LA CALIDAD DE ATENCION, VINCULO, ACCESIBILIDAD DE LOS USUARIOS.
		<p><b>Nombre:</b> PORCENTAJE DE CENTROS DE SALUD FORTALECIDOS EN LA SONA SANITARIA METROPOLITANA</p> <p><b>Objetivo:</b> CUANTIFICAR EL PORCENTAJE DE CENTROS DE SALUD DE LA ZONA METROPOLITANA QUE SON ALCANZADOS POR EL PROGRAMA</p> <p><b>Valor Deseable:</b> 15%</p> <p><b>Método de Cálculo:</b> CENTROS DE SALUD DE ZONA METROPOLITANA INTERVENIDOS/TOTAL DE CENTROS DE SALUD EN ZONA METROPOLITANA*100</p> <p><b>Medio de Verificación:</b> INFORMES SEMESTRALES E INFORMES DE PLANIFICACION Y GESTION.</p> <p><b>Línea de Base:</b> EN CONSTRUCCIÓN</p>	

**DENOMINACIÓN:** FORTALECIMIENTO DEL PROCESO DE ATENCIÓN/CUIDADO EN CAPS  
**CODIFICACIÓN PRESUPUESTARIA:** JUR: 10 SA: L - PRG 78  
**PRESUPUESTO ASIGNADO:** GASTO DE PERSONAL \$ 5.888.117 + OTROS GASTOS \$ 4.852.201 = TOTAL \$ 10.740.318

RESUMEN NARRATIVO		INDICADOR	SUPUESTOS	
<b>COMPONENTE</b>	1	<p>PROCESO CENTRALIZADO DE ESTERILIZACIÓN A TRAVÉS DE UNA LOGÍSTICA DE BÚSQUEDA Y DEVOLUCIÓN DE LAS CAJAS DE MATERIAL Y LA ESTERILIZACIÓN EN UN HOSPITAL DE MAYOR COMPLEJIDAD CON PROCEDIMIENTOS QUE PERMITE MEJORAR LA CALIDAD DE LA ESTERILIZACIÓN.</p>	<p><b>Nombre:</b> CANTIDAD DE CAPS DE LA ZONA METROPOLITANA INCORPORADOS AL PROCESO DE ESTERILIZACIÓN CENTRALIZADO</p> <p><b>Objetivo:</b> HACER UN SEGUIMIENTO DEL CRECIMIENTO DE LA RED DE ESTERILIZACIÓN A TRAVÉS DE LA INCORPORACIÓN PROGRESIVA DE LOS CAPS</p> <p><b>Valor Deseable:</b> 15</p> <p><b>Método de Cálculo:</b> SUMA DE CAPS INCORPORADOS SOBRE CAPS TOTALES DE ZONA METROPOLITANA</p> <p><b>Medio de Verificación:</b> RELEVAMIENTO PROPIO, A CARGO DE DIRECCIÓN GENERAL DE ORGANIZACIÓN DE ESTABLECIMIENTOS</p> <p><b>Línea de Base:</b> EN CONSTRUCCIÓN</p>	<p>- INFLACIÓN DEL AÑO 2021 NO MAYOR A 50%</p> <p>- CONTAR CON LA ASIGNACIÓN DEL PERSONAL SOLICITADO PARA LA IMPLEMENTACIÓN DEL PROGRAMA.</p>
	2	<p>RENOVACIÓN DE LA COMUNICACIÓN VISUAL RENOVADA A TRAVÉS DE LA INSTALACIÓN DE CARTELERÍA EXTERNA Y LA SEÑALÉTICA INTERNA.</p>	<p><b>Nombre:</b> CANTIDAD DE CENTROS DE SALUD DE LA PROVINCIA CON CARTELERÍA EXTERNA RENOVADA</p> <p><b>Objetivo:</b> HACER SEGUIMIENTO DE LA RENOVACIÓN DE LA COMUNICACIÓN EN CADA CAP</p> <p><b>Valor Deseable:</b> 20</p> <p><b>Método de Cálculo:</b> SUMA DE CAP CON CARTELERÍA EXTERNA RENOVADA SOBRE TOTAL DE CAPS DE LA PROVINCIA</p> <p><b>Medio de Verificación:</b> INFORMES SEMESTRALES E INFORMES DE PLANIFICACION Y GESTION.</p> <p><b>Línea de Base:</b> EN CONSTRUCCIÓN</p> <hr/> <p><b>Nombre:</b> CANTIDAD DE CENTROS DE SALUD DE LA PROVINCIA CON SEÑALÉTICA INTERNA RENOVADA</p> <p><b>Objetivo:</b> HACER EL SEGUIMIENTO DE LA RENOVACIÓN DE LA CARTELERÍA INTERNA DE CADA CAP</p> <p><b>Valor Deseable:</b> 20</p> <p><b>Método de Cálculo:</b> SUMA DE CAPS CON SEÑALÉTICA INTERNA RENOVADA SOBRE TOTAL DE CAPS DE LA PROVINCIA</p> <p><b>Medio de Verificación:</b> INFORMES SEMESTRALES E INFORMES DE PLANIFICACION Y GESTION.</p> <p><b>Línea de Base:</b> EN CONSTRUCCIÓN</p>	<p>INFLACIÓN DEL AÑO 2021 NO MAYOR A 50 %</p>

**DENOMINACIÓN:** FORTALECIMIENTO DEL PROCESO DE ATENCIÓN/CUIDADO EN CAPS  
**CODIFICACIÓN PRESUPUESTARIA:** JUR: 10 SA: L - PRG 78  
**PRESUPUESTO ASIGNADO:** GASTO DE PERSONAL \$ 5.888.117 + OTROS GASTOS \$ 4.852.201 = TOTAL \$ 10.740.318

RESUMEN NARRATIVO		INDICADOR	SUPUESTOS
<b>COMPONENTE</b>	3 INNOVACIÓN DE SALAS DE ESPERA DE LOS CAPS REALIZADA	<p><b>Nombre:</b> CANTIDAD DE CAPS CON TELEVISOR INSTALADO EN SALA DE ESPERA</p> <p><b>Objetivo:</b> HACER EL SEGUIMIENTO DE LA INSTALACIÓN DE TELEVISORES EN LAS SALAS DE ESPERA DE LOS CAPS</p> <p><b>Valor Deseable:</b> 20</p> <p><b>Método de Cálculo:</b> SUMA DE CAPS CON TELEVISOR EN SALA DE ESPERA SOBRE TOTAL DE CAPS DE ZONA METROPOLITANA</p> <p><b>Medio de Verificación:</b> INFORMES SEMESTRALES E INFORMES DE PLANIFICACION Y GESTION.</p> <p><b>Línea de Base:</b> EN CONSTRUCCIÓN</p>	INFLACIÓN DEL AÑO 2021 NO MAYOR A 50 %
		<p><b>Nombre:</b> CANTIDAD DE SALAS DE ESPERA CON DISPENSER DE AGUA ADQUIRIDO Y FUNCIONANDO</p> <p><b>Objetivo:</b> HACER UN SEGUIMIENTO DE LA INSTALACIÓN DE DISPENSERS EN LAS SALAS DE ESPERA</p> <p><b>Valor Deseable:</b> 20</p> <p><b>Método de Cálculo:</b> SUMA DE CAPS CON DISPENSER EN SALA DE ESPERA SOBRE TOTAL CAPS ZONA METROPOLITANA</p> <p><b>Medio de Verificación:</b> INFORMES SEMESTRALES E INFORMES DE PLANIFICACION Y GESTION.</p> <p><b>Línea de Base:</b> EN CONSTRUCCIÓN</p>	
		<p><b>Nombre:</b> CANTIDAD DE SALAS DE ESPERA CON RINCÓN DE JUEGOS INSTALADO</p> <p><b>Objetivo:</b> RELEVAR EL ARMADO DEL RINCÓN DE JUEGOS PARA NIÑOS/AS EN LOS CAPS</p> <p><b>Valor Deseable:</b> 20</p> <p><b>Método de Cálculo:</b> SUMA DE CAPS CON RINCÓN DE JUEGOS ARMADO SOBRE TOTAL DE CAPS DE ZONA METROPOLITANA</p> <p><b>Medio de Verificación:</b> INFORMES SEMESTRALES E INFORMES DE PLANIFICACION Y GESTION.</p> <p><b>Línea de Base:</b> EN CONSTRUCCIÓN</p>	



**DENOMINACIÓN:** FORTALECIMIENTO DEL PROCESO DE ATENCIÓN/CUIDADO EN CAPS  
**CODIFICACIÓN PRESUPUESTARIA:** JUR: 10 SA: L - PRG 78  
**PRESUPUESTO ASIGNADO:** GASTO DE PERSONAL \$ 5.888.117 + OTROS GASTOS \$ 4.852.201 = TOTAL \$ 10.740.318

RESUMEN NARRATIVO		INDICADOR	SUPUESTOS
C O M P O N E N T E	4 PROCESO DE ARMADO DE AGENDAS DE TURNOS EN LA APLICACIÓN ANDES SALUD OPTIMIZADO	<p><b>Nombre:</b> PORCENTAJE DE CAPS CAPACITADOS PARA ARMAR AGENDAS DE TURNOS PROTEGIDOS Y POR APP EN ANDES</p> <p><b>Objetivo:</b> PODER CAPACITAR EN TORNO A LA ENTREGA DE TURNOS PROTEGIDOS Y POR APLICACIÓN</p> <p><b>Valor Deseable:</b> 20%</p> <p><b>Método de Cálculo:</b> CENTRO DE SALUD CAPACITADOS/TOTAL DE CENTROS DE SALUD EN LA PROVINCIA*100</p> <p><b>Medio de Verificación:</b> INFORMES SEMESTRALES E INFORMES DE PLANIFICACION Y GESTION. INFORME DE INDICADORES DE LA DIRECCIÓN DE TICS</p> <p><b>Línea de Base:</b> EN CONSTRUCCIÓN</p>	INFLACIÓN DEL AÑO 2021 NO MAYOR A 50%
		<p><b>Nombre:</b> PORCENTAJE DE CAPS CON PROCESO DE TURNOS PROTEGIDOS Y POR APLICACIÓN ANDES</p> <p><b>Objetivo:</b> PODER RELEVAR QUE PORCENTAJE DE LOS TURNOS ENTREGADOS POR EL CENTRO DE SALUD SON EN LA MODALIDAD PROTEGIDA O VÍA APLICACIÓN</p> <p><b>Valor Deseable:</b> 20%</p> <p><b>Método de Cálculo:</b> CENTROS DE SALUD RELEVADOS SOBRE TOTAL DE CENTROS DE SALUD EN LA PROVINCIA</p> <p><b>Medio de Verificación:</b> INFORMES SEMESTRALES E INFORMES DE PLANIFICACION Y GESTION. INFORME DE INDICADORES DE LA DIRECCIÓN DE TICS</p> <p><b>Línea de Base:</b> SIN DATOS</p>	
		<p><b>Nombre:</b> PORCENTAJE DE CAPS CON COMPUTADORA INCORPORADA</p> <p><b>Objetivo:</b> RELEVAR LOS CENTROS DE SALUD QUE INCORPORAN COMPUTADORA PARA REFORZAR EL PROCESO DE AGENDADO DE TURNOS</p> <p><b>Valor Deseable:</b> 10%</p> <p><b>Método de Cálculo:</b> CANTIDAD DE CAPS CON COMPUTADORA INCORPORADA/TOTAL DE CENTROS DE SALUD EN LA PROVINCIA*100</p> <p><b>Medio de Verificación:</b> INFORMES DE EJECUCIÓN.</p> <p><b>Línea de Base:</b> EN CONSTRUCCIÓN</p>	

# PROYECTO DE PRESUPUESTO 2021

## Presupuesto Orientado a Resultados

**MINISTERIO DE ECONOMÍA  
E INFRAESTRUCTURA**



GOBIERNO  
DE LA PROVINCIA  
DEL NEUQUÉN

MINISTERIO DE ECONOMÍA  
E INFRAESTRUCTURA



## Programa Orientado a Resultado

DENOMINACIÓN: **FORTALECIMIENTO DEL PRESUPUESTO ORIENTADO A RESULTADOS**

CODIFICACIÓN PRESUPUESTARIA: JUR: 4 SA: E - PRG 70

POLÍTICA PÚBLICA:

EL PROGRAMA FORTALECIMIENTO DEL PRESUPUESTO ORIENTADO A RESULTADOS CONTRIBUYE A:

1. ODS N° 5: GENERAR IGUALDAD DE GÉNERO (META: 5.C);

2. ODS N° 16: PROMOVER SOCIEDADES PACÍFICAS E INCLUSIVAS PARA EL DESARROLLO SOSTENIBLE, FACILITAR EL ACCESO A LA JUSTICIA PARA TODOS Y CREAR INSTITUCIONES EFICACES, RESPONSABLES E INCLUSIVAS A TODOS LOS NIVELES (METAS: 16.6 - 16.7);

3. ODS N° 17: ALIANZA PARA LOGRAR LOS OBJETIVOS (METAS: 17.14 - 17.19).

CON RESPECTO AL PLAN PROVINCIAL QUINQUENAL 2019 - 2030, EL PROGRAMA CONTRIBUYE AL OBJETIVO ESTRATÉGICO N° 22: AGENDA DE FUTURO 2030, EN EL MARCO DE LA GESTIÓN PARA RESULTADOS.

MEMORIA DESCRIPTIVA:

PROGRAMA BAJO LA METODOLOGÍA DE PRESUPUESTO ORIENTADO A RESULTADOS.

EN 2008 A TRAVÉS DEL DIAGNÓSTICO REALIZADO SE IDENTIFICÓ LA NECESIDAD DE FORTALECER LA VINCULACIÓN DE LA PLANIFICACIÓN ESTRATÉGICA, OPERATIVA Y EL PRESUPUESTO PROVINCIAL. EN EL MARCO DE LA GESTIÓN PARA RESULTADOS (GPR), SE DETERMINÓ FOCALIZAR LOS ESFUERZOS EN EL DESARROLLO DEL PILAR: PRESUPUESTO ORIENTADO A RESULTADOS (POR). ASIMISMO, SE DETERMINÓ ESTABLECER COMO OBJETIVO PRINCIPAL EL DESARROLLO E IMPLEMENTACIÓN DE LA TÉCNICA PRESUPUESTARIA POR EN AQUELLOS PROGRAMAS Y/O PROYECTOS QUE DECIDAN ADHERIRSE A LA METODOLOGÍA. DESDE ESTA PERSPECTIVA, MEDIANTE LA IMPLEMENTACIÓN DE DISTINTAS HERRAMIENTAS METODOLÓGICAS SE FORTALECE LA VINCULACIÓN DE LA PLANIFICACIÓN OPERATIVA Y EL PRESUPUESTO PROVINCIAL.

DE ACUERDO A LOS LINEAMIENTOS DETERMINADOS ANTERIORMENTE, DESDE EL POR SE ELABORAN INDICADORES DE EFICIENCIA, EFICACIA, Y CALIDAD CON EL OBJETO DE MONITOREAR Y ABORDAR DESDE DISTINTAS DIMENSIONES (TERRITORIAL, ECONÓMICA, AMBIENTAL, CIUDADANA, SOCIAL, ENTRE OTRAS) LA PROBLEMÁTICA CENTRAL QUE LE DA ORIGEN AL PROGRAMA Y/O PROYECTO.

DESDE LA SUBSECRETARÍA DE HACIENDA, LA IMPLEMENTACIÓN DE LA TÉCNICA DEL POR, COMENZÓ A VISIBILIZARSE EN EL PRESUPUESTO PROVINCIAL A PARTIR DEL EJERCICIO 2013, ALCANZANDO EN EL AÑO 2020 UN TOTAL DE 47 PROGRAMAS ORIENTADOS A RESULTADOS EN EJECUCIÓN.

DESDE EL PROGRAMA PROVINCIAL DE FORTALECIMIENTO DEL PRESUPUESTO ORIENTADO A RESULTADOS, SE COORDINA EL DISEÑO DE PROGRAMAS Y/O PROYECTOS PRESUPUESTARIOS EN EL MARCO DE LA GPR, Y BAJO LOS LINEAMIENTOS DEL PLAN PROVINCIAL QUINQUENAL 2019-2023. PARA ALCANZAR EL FUTURO DESEABLE, EL POR CONTRIBUYE EN EL DISEÑO DE POLÍTICAS PÚBLICAS PROVINCIALES MEDIANTE LA FORMULACIÓN DE PROGRAMAS Y PROYECTOS CON UN ABORDAJE INTEGRAL, TRANSVERSAL Y ARTICULADO PRESUPUESTARIAMENTE. ASIMISMO, EL MONITOREO DE LOS RESULTADOS ALCANZADOS CONTRIBUYE A FORTALECER LA ARTICULACIÓN ENTRE EL PRESUPUESTO Y LA PLANIFICACIÓN OPERATIVA, GARANTIZANDO LA EFICIENCIA, EFICACIA Y EFECTIVIDAD DEL GASTO PÚBLICO MEDIANTE LA MEJORA CONTINUA DE LOS PLANES DE ACCIÓN DEL GOBIERNO NEUQUINO.

DE ESTA MANERA, PLANIFICAR LA GESTIÓN DE GOBIERNO Y MEDIR SUS RESULTADOS PERMITE CONTAR CON UNA GESTIÓN PÚBLICA QUE FORTALECE LA TRANSPARENCIA EN TÉRMINOS DE RENDICIÓN DE CUENTAS, Y BRINDA DIRECCIONALIDAD ESTRATÉGICA A LA ACCIÓN DE GOBIERNO, FORTALECIENDO AL PRESUPUESTO COMO UNA HERRAMIENTA GENERADORA DE DATOS PARA LA TOMA DE DECISIÓN CON VISIÓN HACIA LA MEJORA CONTINUA DE LOS PROCESOS.

EL DISEÑO DE POLÍTICAS PÚBLICAS PROVINCIALES EN EL MARCO DE LA GPR DESDE EL PRESUPUESTO, SE CONSTRUYE Y EJECUTA SOBRE LA BASE DE VÍNCULOS GENERADOS ENTRE LAS DISTINTAS ÁREAS INVOLUCRADAS EN LA ADMINISTRACIÓN PÚBLICA PROVINCIAL (APP), COMO LAS AUTORIDADES MINISTERIALES, SECRETARÍAS Y SUBSECRETARÍAS, EL TRABAJO CONJUNTO E INTEGRADO DE LAS DISTINTAS ÁREAS QUE CONFORMAN Y CONTRIBUYEN AL FUNCIONAMIENTO DEL CIRCUITO ADMINISTRATIVO PROVINCIAL EN LOS DISTINTOS SERVICIOS DE ADMINISTRACIÓN FINANCIERA (SAF), LOS RESPONSABLES DE PLANIFICACIÓN DE LOS PLANES DE ACCIÓN TERRITORIALIZADOS, LOS RESPONSABLES DE LA ADMINISTRACIÓN EN LOS DISTINTOS SAF, LOS DISTINTOS ORGANISMOS NACIONALES O SECTORES PRIVADOS QUE CONTRIBUYEN DESDE EL FINANCIAMIENTO AL LOGRO DE LOS OBJETIVOS DE LOS POR, LOS ORGANISMOS GUBERNAMENTALES Y NO GUBERNAMENTALES, COMO LA CIUDADANÍA QUE INTEGRAN EL ENTAMADO SOCIAL NEUQUINO, SON LOS ACTORES FUNDAMENTALES PARA LA CONCRECIÓN DE ESTA POLÍTICA PÚBLICA.

EL PROGRAMA ORIENTADO A RESULTADOS SE ENCUENTRA DISEÑADO CON PERSPECTIVA DE GÉNERO (PPG) CON EL OBJETIVO DE MEDIR DESDE LA IMPLEMENTACIÓN DE SU PLAN DE ACCIÓN CÓMO EL MISMO CONTRIBUYE A GENERAR IGUALDAD ENTRE LOS GÉNEROS QUE SE VISIBILIZA EN EL ACHICAMIENTO DE LA BRECHA EXISTENTE.

OBJETIVOS:

OBJETIVO PRINCIPAL:

EN EL PERÍODO 2021 - 2023, EL PROGRAMA DE FORTALECIMIENTO DEL PRESUPUESTO ORIENTADO A RESULTADOS, SE PROPONE FORTALECER LA VINCULACIÓN ENTRE LA PLANIFICACIÓN OPERATIVA Y EL PRESUPUESTO GARANTIZANDO LA EFICIENCIA, EFICACIA Y EFECTIVIDAD DEL GASTO PÚBLICO, QUE SE VISIBILIZA EN LA MEJORA DE LOS SERVICIOS QUE SE BRINDAN DESDE EL ESTADO PROVINCIAL HACIA LA CIUDADANÍA.

OBJETIVOS ESPECÍFICOS:

1. IMPLEMENTAR UN PLAN DE CAPACITACIONES.

2. ELABORAR LA PLANIFICACIÓN OPERATIVA Y PRESUPUESTACIÓN ORIENTADA A RESULTADOS.

3. MONITOREAR Y/O REALIZAR EL SEGUIMIENTO DE LAS ACTIVIDADES REALIZADAS POR EL PROGRAMA Y POR LOS PROGRAMAS ORIENTADOS A RESULTADOS ADHERIDOS A LA METODOLOGÍA, CON EL OBJETIVO DE PONER EN VALOR AL PRESUPUESTO COMO HERRAMIENTA GENERADORA DE DATOS PARA SER UTILIZADA POR LOS TOMADORES DE DECISIÓN CON EL FIN DE APORTAR EVIDENCIA EN POS DE RE DIRECCIONAR LA GESTIÓN PÚBLICA HACIA LOS RESULTADOS ESPERADOS.

4. IMPLEMENTAR UNA ESTRATEGIA DE COMUNICACIÓN Y DIFUSIÓN ARTICULADA E INTEGRADA ENTRE LOS DISTINTOS SAF INTERVINIENTES EN LA METODOLOGÍA.

5. IMPLEMENTAR ESTRATEGIA DE ARTICULACIÓN DEL SISTEMA DE ADMINISTRACIÓN FINANCIERA.

**DENOMINACIÓN:** FORTALECIMIENTO DEL PRESUPUESTO ORIENTADO A RESULTADOS  
**CODIFICACIÓN PRESUPUESTARIA:** JUR: 4 SA: E - PRG 70  
**PRESUPUESTO ASIGNADO:** GASTO DE PERSONAL \$ 9.368.766 + OTROS GASTOS \$ 1.400.000 = TOTAL \$ 10.768.766

RESUMEN NARRATIVO		INDICADOR	SUPUESTOS
<b>F I N</b>	1	CONTRIBUYE A LOS ODS N° 5: GENERAR IGUALDAD DE GÉNERO (META: 5.C); ODS N° 16: PROMOVER SOCIEDADES PACÍFICAS E INCLUSIVAS PARA EL DESARROLLO SOSTENIBLE, FACILITAR EL ACCESO A LA JUSTICIA PARA TODOS Y CREAR INSTITUCIONES EFICACES, RESPONSABLES E INCLUSIVAS A TODOS LOS NIVELES (METAS: 16.6 - 16.7); ODS N° 17: ALIANZA PARA LOGRAR LOS OBJETIVOS (METAS: 17.14 - 17.19). CON RESPECTO AL PLAN PROVINCIAL QUINQUENAL 2019 - 2030, EL PROGRAMA CONTRIBUYE AL OBJETIVO ESTRATÉGICO N° 22: AGENDA DE FUTURO 2030, EN EL MARCO DE LA GESTIÓN PARA RESULTADOS.	
<b>P R O P O S I T O</b>	1	<p><b>Nombre:</b> PORCENTAJE DE REFERENTES DEL SECTOR PÚBLICO PROVINCIAL FORMADOS/AS EN LA METODOLOGÍA DE POR SATISFECHOS/AS</p> <p><b>Objetivo:</b> PERMITE MEDIR LA CALIDAD MEDIANTE LA MEDICIÓN DE LA SATISFACCIÓN QUE LE GENERA A BENEFICIARIOS/AS QUE SE FORMAN E IMPLEMENTAN LAS HERRAMIENTAS METODOLÓGICAS TRANSMITIDAS POR EL EQUIPO POR PARA EL DISEÑO DE POLÍTICAS PÚBLICAS DESDE EL PRESUPUESTO EN EL MARCO DE LA GPR.</p> <p><b>Valor Deseable:</b> 100% BENEFICIARIOS SATISFECHOS</p> <p><b>Método de Cálculo:</b> (CANTIDAD DE AGENTES FORMADOS/AS ENCUESTADOS/AS SATISFECHOS/AS /CANTIDAD DE AGENTES FORMADOS/AS ENCUESTADOS/AS)*100</p> <p><b>Medio de Verificación:</b> ENCUESTA DE SATISFACCIÓN</p> <p><b>Línea de Base:</b> EN CONSTRUCCIÓN</p>	<p>ES UNA LÍNEA DE ACCIÓN PRORIZADA EN EL PLAN DE GOBIERNO Y CUENTA CON EL APOYO POLÍTICO NECESARIO PARA SU CONSECUCCIÓN. LOS TOMADORES DE DECISIÓN DEMUESTRAN INTERÉS EN LA METODOLOGÍA. LOS PROGRAMAS ADHIEREN A LA METODOLOGÍA. LOS/AS TOMADORES/AS DE DECISIONES MUESTRAN INTERÉS EN GENERAR DATOS PARA EL DISEÑO Y EL SEGUIMIENTO DE LAS POLÍTICAS PÚBLICAS CON PERSPECTIVA DE GÉNERO DESDE EL PRESUPUESTO EN EL MARCO DE LA GESTIÓN PARA RESULTADOS.</p>
		<p><b>Nombre:</b> CANTIDAD DE PROGRAMAS ORIENTADOS A RESULTADOS (POR) CON PERSPECTIVA DE GÉNERO (PPG) FORMULADOS</p> <p><b>Objetivo:</b> PERMITE MEDIR LA CANTIDAD DE PROGRAMAS ORIENTADOS A RESULTADOS (POR) QUE HAN SIDO FORMULADOS CON PERSPECTIVA DE GÉNERO (PPG).</p> <p><b>Valor Deseable:</b> 25 POR CON PPG FORMULADOS</p> <p><b>Método de Cálculo:</b> SUMATORIA DE CANTIDAD DE PROGRAMAS ORIENTADOS A RESULTADOS ELABORADOS CON PERSPECTIVA DE GÉNERO (PPG)</p> <p><b>Medio de Verificación:</b> LEY DE PRESUPUESTO</p> <p><b>Línea de Base:</b> 2020.12 POR CON PPG</p>	
		<p><b>Nombre:</b> CANTIDAD DE SAF ADHERIDOS A LA METODOLOGÍA POR</p> <p><b>Objetivo:</b> PERMITE MEDIR LA CANTIDAD DE SAF QUE SE ADHIEREN A LA METODOLOGÍA POR.</p> <p><b>Valor Deseable:</b> 9 SAF ADHERIDOS A POR</p> <p><b>Método de Cálculo:</b> SUMATORIA DE SAF ADHERIDOS A LA METODOLOGÍA POR</p> <p><b>Medio de Verificación:</b> ETIQUETADO DE POR CON PPG EN LOS SAF ADHERIDOS EN LA LEY DE PRESUPUESTO APROBADA</p> <p><b>Línea de Base:</b> 2020. 9 SAF ADHERIDOS.</p>	

**DENOMINACIÓN:** FORTALECIMIENTO DEL PRESUPUESTO ORIENTADO A RESULTADOS  
**CODIFICACIÓN PRESUPUESTARIA:** JUR: 4 SA: E - PRG 70  
**PRESUPUESTO ASIGNADO:** GASTO DE PERSONAL \$ 9.368.766 + OTROS GASTOS \$ 1.400.000 = TOTAL \$ 10.768.766

RESUMEN NARRATIVO		INDICADOR	SUPUESTOS
PROPÓSITO	1 EN EL PERÍODO 2021 - 2023, EL PROGRAMA DE FORTALECIMIENTO DEL PRESUPUESTO ORIENTADO A RESULTADOS, FORTALECIÓ LA VINCULACIÓN ENTRE LA PLANIFICACIÓN OPERATIVA Y EL PRESUPUESTO GARANTIZANDO EFICIENCIA, EFICACIA Y EFECTIVIDAD DEL GASTO PÚBLICO, PROMOViendo EL DISEÑO DE POLÍTICAS PÚBLICAS QUE GARANTICEN LA INTERSECTORIALIDAD, MULTIACTORIALIDAD, MULTIESCALARIDAD Y MULTITEMPORALIDAD DE LAS MISMAS, DESDE EL PRESUPUESTO EN EL MARCO DE LA GESTIÓN PARA RESULTADOS.	<p><b>Nombre:</b> CANTIDAD DE SAF ADHERIDOS A POR CON PPG</p> <p><b>Objetivo:</b> PERMITE MEDIR LA CANTIDAD DE SAF QUE ADHIEREN A LA METODOLOGIA POR CON PPG</p> <p><b>Valor Deseable:</b> 4 SAF ADHERIDOS A POR CON PPG</p> <p><b>Método de Cálculo:</b> SUMATORIA DE SAF ADHERIDOS A METODOLOGIA POR CON PPG</p> <p><b>Medio de Verificación:</b> ETIQUETADO DE POR CON PPG EN LOS SAF ADHERIDOS EN LA LEY DE PRESUPUESTO APROBADA</p> <p><b>Línea de Base:</b> 2020. 3 SAF ADHERIDOS A POR CON PPG</p>	ES UNA LÍNEA DE ACCIÓN PRORIZADA EN EL PLAN DE GOBIERNO Y CUENTA CON EL APOYO POLÍTICO NECESARIO PARA SU CONSECUCIÓN. LOS TOMADORES DE DECISIÓN DEMUESTRAN INTERÉS EN LA METODOLOGÍA. LOS PROGRAMAS ADHIEREN A LA METODOLOGÍA. LOS/AS TOMADORES/AS DE DECISIONES MUESTRAN INTERÉS EN GENERAR DATOS PARA EL DISEÑO Y EL SEGUIMIENTO DE LAS POLÍTICAS PÚBLICAS CON PERSPECTIVA DE GÉNERO DESDE EL PRESUPUESTO EN EL MARCO DE LA GESTIÓN PARA RESULTADOS.

**DENOMINACIÓN:** FORTALECIMIENTO DEL PRESUPUESTO ORIENTADO A RESULTADOS  
**CODIFICACIÓN PRESUPUESTARIA:** JUR: 4 SA: E - PRG 70  
**PRESUPUESTO ASIGNADO:** GASTO DE PERSONAL \$ 9.368.766 + OTROS GASTOS \$ 1.400.000 = TOTAL \$ 10.768.766

RESUMEN NARRATIVO		INDICADOR	SUPUESTOS
COMPONENTE	1 PLAN DE CAPACITACION, IMPLEMENTADO	<p><b>Nombre:</b> CANTIDAD DE PROGRAMAS INCORPORADOS EN LA METODOLOGÍA POR</p> <p><b>Objetivo:</b> PERMITE CONOCER LA CANTIDAD DE PROGRAMAS QUE HAN RECIBIDO FORMACIÓN Y SE INCORPORARON A LA METODOLOGÍA POR.</p> <p><b>Valor Deseable:</b> 53 PROGRAMAS ORIENTADOS A RESULTADOS (POR) INCORPORADOS</p> <p><b>Método de Cálculo:</b> SUMATORIA DE PROGRAMAS INCORPORADOS A POR</p> <p><b>Medio de Verificación:</b> LEY DE PRESUPUESTO APROBADA, REGISTRO DE ASISTENCIA</p> <p><b>Línea de Base:</b> 2020. 47 POR.</p>	<p>LOS SERVICIOS ADMINISTRATIVOS MUESTRAN INTERES EN ADHERIRSE A LA METODOLOGÍA. LOS INTEGRANTES DE LOS PROGRAMAS ORIENTADOS A RESULTADOS MUESTRAN INTERÉS EN CAPACITARSE. ASIMISMO, SON LOS REFERENTES DE LOS PROGRAMAS QUIENES SENSIBILIZADOS CONTRIBUYEN AL CAMBIO CULTURAL CON RESPECTO A LA FORMULACIÓN DE POLÍTICAS PÚBLICAS ENFOCADAS EN LOS RESULTADOS PARA LA TOMA DE DECISIONES EN BASE A LA EVIDENCIA.</p>
		<p><b>Nombre:</b> CANTIDAD DE REFERENTES POR GÉNERO FORMADOS/AS EN METODOLOGÍA POR</p> <p><b>Objetivo:</b> PERMITE CONOCER LA CANTIDAD DE REFERENTES POR GÉNERO FORMADOS/AS EN LA METODOLOGÍA DE PRESUPUESTO ORIENTADO A RESULTADOS.</p> <p><b>Valor Deseable:</b> 150 REFERENTES FORMADOS/AS: 80 REFERENTES FORMADAS; 70 REFERENTES FORMADOS</p> <p><b>Método de Cálculo:</b> SUMATORIA DE REFERENTES POR GÉNERO FORMADOS/AS EN METODOLOGÍA POR</p> <p><b>Medio de Verificación:</b> REGISTRO DE ASISTENCIA. REGISTRO FOTOGRÁFICO.</p> <p><b>Línea de Base:</b> 2020. 124 AGENTES FORMADOS/AS.</p>	
		<p><b>Nombre:</b> CANTIDAD DE REFERENTES INSCRIPTOS/AS EN LAS CAPACITACIONES POR EN EL MARCO DE LA GESTIÓN PARA RESULTADOS (GPR)</p> <p><b>Objetivo:</b> PERMITE MEDIR LA CANTIDAD DE REFERENTES INSCRIPTOS/AS EN LAS CAPACITACIONES QUE SE BRINDAN SOBRE LA METODOLOGÍA POR EN EL MARCO DE LA GPR</p> <p><b>Valor Deseable:</b> 150 REFERENTES INSCRIPTOS/AS : 80 REFERENTES INSCRIPTAS; 70 REFERENTES INSCRIPTOS</p> <p><b>Método de Cálculo:</b> SUMATORIA DE LA CANTIDAD DE REFERENTES INSCRIPTOS/AS EN LAS CAPACITACIONES</p> <p><b>Medio de Verificación:</b> REGISTRO DE INSCRIPTOS/AS</p> <p><b>Línea de Base:</b> 2020.135 REFERENTES INSCRIPTOS.</p>	

**DENOMINACIÓN:** FORTALECIMIENTO DEL PRESUPUESTO ORIENTADO A RESULTADOS  
**CODIFICACIÓN PRESUPUESTARIA:** JUR: 4 SA: E - PRG 70  
**PRESUPUESTO ASIGNADO:** GASTO DE PERSONAL \$ 9.368.766 + OTROS GASTOS \$ 1.400.000 = TOTAL \$ 10.768.766

RESUMEN NARRATIVO		INDICADOR	SUPUESTOS
<b>COMPONENTE</b>	1 PLAN DE CAPACITACION, IMPLEMENTADO	<p><b>Nombre:</b> CANTIDAD DE CAPACITACIONES REALIZADAS SOBRE METODOLOGÍA POR EN EL MARCO DE LA GPR</p> <p><b>Objetivo:</b> PERMITE MEDIR LA CANTIDAD DE CAPACITACIONES QUE SE BRINDAN DESDE EL EQUIPO POR EN RELACION A LA METODOLOGÍA DEL PRESUPUESTO EN EL MARCODE LA GESTIÓN PARA RESULTADOS</p> <p><b>Valor Deseable:</b> 4 CAPACITACIONES REALIZADAS</p> <p><b>Método de Cálculo:</b> SUMATORIA DE CAPACITACIONES REALIZADAS</p> <p><b>Medio de Verificación:</b> REGISTRO DE ASISTENCIA. CRONOGRAMA DE CAPACITACIONES PUBLICADO.</p> <p><b>Línea de Base:</b> 2020. 1 CAPACITACIÓN REALIZADA.</p>	LOS SERVICIOS ADMINISTRATIVOS MUESTRAN INTERES EN ADHERIRSE A LA METODOLOGÍA.LOS INTEGRANTES DE LOS PROGRAMAS ORIENTADOS A RESULTADOS MUESTRAN INTERÉS EN CAPACITARSE. ASIMISMO, SON LOS REFERENTES DE LOS PROGRAMAS QUIENES SENSIBILIZADOS CONTRIBUYEN AL CAMBIO CULTURAL CON RESPECTO A LA FORMULACIÓN DE POLÍTICAS PÚBLICAS ENFOCADAS EN LOS RESULTADOS PARA LA TOMA DE DECISIONES EN BASE A LA EVIDENCIA.
		<p><b>Nombre:</b> CANTIDAD DE ASISTENCIAS REALIZADAS POR EL EQUIPO POR</p> <p><b>Objetivo:</b> PERMITE CONOCER LA CANTIDAD DE ASISTENCIAS REALIZADAS DESDE EL EQUIPO POR PARA LA FORMULACIÓN DE LOS PROGRAMAS ORIENTADOS A RESULTADOS</p> <p><b>Valor Deseable:</b> 27 ASISTENCIAS REALIZADAS (3 ASISTENCIAS REALIZADAS POR 9 SAF ADHERIDOS A LA METODOLOGÍA)</p> <p><b>Método de Cálculo:</b> SUMATORIA DE ASISTENCIAS REALIZADAS DESDE EL EQUIPO POR</p> <p><b>Medio de Verificación:</b> CRONOGRAMA DE ASISTENCIAS POR SAF.</p> <p><b>Línea de Base:</b> EN CONSTRUCCIÓN</p>	
	2 PROGRAMA Y/O PROYECTO ORIENTADO A RESULTADOS, FORMULADO	<p><b>Nombre:</b> VARIACIÓN INTERANUAL DE PROGRAMAS FORMULADOS INCORPORADOS AL ANEXO DE POR</p> <p><b>Objetivo:</b> PERMITE CONOCER EL COMPORTAMIENTO DE LA VARIABLE: PROGRAMA INCORPORADO, DE ACUERDO A LA CANTIDAD DE POR QUE SE INCORPORAN EN EL AÑO T, EN RELACIÓN A LOS POR INCORPORADOS AL AÑO T-1.</p> <p><b>Valor Deseable:</b> 8,5% POR INCORPORADOS (LA CANTIDAD DE POR INCORPORADOS AL ANEXO DE PRESUPUESTO 2021 CRECIÓ EN UN 8.5% CON RESPECTO AL PRESUPUESTO 2020 )</p> <p><b>Método de Cálculo:</b> (CANTIDAD DE PROGRAMAS INCORPORADOS AL ANEXO EN EL AÑO T/CA NTIDAD DE PROGRAMAS INCORPORADOS AL ANEXO EN EL AÑO T-1)-1 *100</p> <p><b>Medio de Verificación:</b> ANEXO DE PRESUPUESTO ORIENTADO A RESULTADOS</p> <p><b>Línea de Base:</b> 2019. 34,28%. LA CANTIDAD DE POR INCORPORADOS AL ANEXO DE POR EN EL EJERCICIO 2020, CRECIÓ UN 34,28% RESPECTO AL EJERCICIO 2019.</p>	LOS REFERENTES DE LOS PROGRAMAS REALIZAN LAS PLANIFICACIONES Y PRESUPUESTACIONES CORRESPONDIENTES EN CADA FECHA PROGRAMADA Y PRESENTAN LOS PROYECTOS FORMULADOS Y APROBADOS PARA SER INCORPORADOS AL ANEXO DE PRESUPUESTO POR LAS AUTORIDADES DE LOS SAF ACOMPAÑAN Y PROMUEVEN LA INCORPORACIÓN DE PROGRAMAS A LA METODOLOGÍA.

**DENOMINACIÓN:** FORTALECIMIENTO DEL PRESUPUESTO ORIENTADO A RESULTADOS  
**CODIFICACIÓN PRESUPUESTARIA:** JUR: 4 SA: E - PRG 70  
**PRESUPUESTO ASIGNADO:** GASTO DE PERSONAL \$ 9.368.766 + OTROS GASTOS \$ 1.400.000 = TOTAL \$ 10.768.766

RESUMEN NARRATIVO		INDICADOR	SUPUESTOS
<b>COMPONENTE</b>	3 MONITOREO Y/O SEGUIMIENTO DE LOS POR, REALIZADO	<p><b>Nombre:</b> CANTIDAD DE POR MONITOREADOS</p> <p><b>Objetivo:</b> PERMITE CONOCER LA EVOLUCIÓN DE LOS POR EN RELACIÓN A LAS ACTIVIDADES PLANIFICADAS (EFICACIA), ASÍ COMO LAS DIFICULTADES QUE ATRAVIESAN, LOS RESULTADOS ALCANZADOS Y LOS RECURSOS NECESARIOS PARA SU LOGRO (EFICIENCIA). EL MONITOREO Y/O SEGUIMIENTO DE LOS POR TIENE COMO OBJETIVO PRINCIPAL FOCALIZARSE EN LA MEJORA CONTINUA DE LOS PROCESOS EN POS DE LOS RESULTADOS ESPERADOS.</p> <p><b>Valor Deseable:</b> 53 POR MONITOREADOS</p> <p><b>Método de Cálculo:</b> SUMATORIA DE POR MONITOREADOS</p> <p><b>Medio de Verificación:</b> INFORMES Y REGISTRO DE REUNIONES DE MONITOREO</p> <p><b>Línea de Base:</b> 2019. 32 POR MONITOREADOS DE 35 POR EN TOTAL.</p>	SE REALIZAN LOS INFORMES Y LAS REUNIONES DE MONITOREO CORRESPONDIENTES EN CADA FECHA PROGRAMADA. LOS REFERENTES DE ADMINISTRACIÓN, PLANIFICACIÓN Y RECURSOS HUMANOS, MUESTRAN INTERÉS EN PARTICIPAR DE LAS REUNIONES PRESENCIALES Y/O VIRTUALES TRIMESTRALES.
	4 ESTRATEGIA DE COMUNICACIÓN Y DIFUSIÓN, IMPLEMENTADA	<p><b>Nombre:</b> CANTIDAD DE PIEZAS COMUNICACIONALES IMPLEMENTADAS</p> <p><b>Objetivo:</b> PERMITE CONOCER EL GRADO DE AVANCE EN CUANTO A LA IMPLEMENTACIÓN DE LA ESTRATEGIA DE COMUNICACIÓN DE LOS RESULTADOS OBTENIDOS POR LOS PROGRAMAS ORIENTADOS A RESULTADOS Y POR EL EQUIPO POR.</p> <p><b>Valor Deseable:</b> 3 PIEZAS COMUNICACIONALES IMPLEMENTADAS</p> <p><b>Método de Cálculo:</b> SUMATORIA DE CANTIDAD DE PIEZAS COMUNICACIONALES DESARROLLADAS E IMPLEMENTADAS</p> <p><b>Medio de Verificación:</b> PAGINA WEB, DIARIO, REDES SOCIALES, APLICATIVO A DESARROLLAR</p> <p><b>Línea de Base:</b> EN CONSTRUCCIÓN</p>	SE REALIZA LA DIFUSIÓN DE LAS ACTIVIDADES REALIZADAS POR EL EQUIPO DESDE EL ÁREA DE COMUNICACIÓN DEL MINISTERIO DE ECONOMÍA E INFRAESTRUCTURA DE LA PROVINCIA. SE ARTICULA Y COORDINA UNA ESTRATEGIA DE COMUNICACIÓN CON LOS SAF INTERVINIENTES EN LA METODOLOGÍA. LAS AUTORIDADES, Y LOS REFERENTES DE LOS POR MUESTRAN INTERÉS EN COMUNICAR SUS RESULTADOS.
	5 ESTRATEGIA DE ARTICULACIÓN DEL SISTEMA DE ADMINISTRACIÓN FINANCIERA, IMPLEMENTADA	<p><b>Nombre:</b> CANTIDAD DE AREAS DE SISTEMA DE ADMINISTRACIÓN FINANCIERA ARTICULADAS</p> <p><b>Objetivo:</b> PERMITE CONOCER LA CANTIDAD DE AREAS DEL SISTEMA DE ADMINISTRACIÓN FINANCIERA QUE TRABAJAN EN FORMA ARTICULADA E INTERSECTORIALMENTE LA POLITICA PUBLICA CON EL FIN DE FORTALECER LA MISMA.</p> <p><b>Valor Deseable:</b> 3 AREAS ARTICULADAS EN CADA SAF (PLANIFICACIÓN OPERATIVA, PRESUPUESTO Y RRHH)</p> <p><b>Método de Cálculo:</b> SUMATORIA DE CANTIDAD DE AREAS ARTICULADAS EN CADA SAF</p> <p><b>Medio de Verificación:</b> INFORMES DE MONITOREO PRESENTADOS CON LA PARTICIPACIÓN DE CADA AREA INTERVENIENTE</p> <p><b>Línea de Base:</b> 2020. 2 ÁREAS ARTICULADAS (PLANIFICACIÓN OPERATIVA Y PRESUPUESTO)</p>	LAS DISTINTAS ÁREAS QUE CONFORMAN EL SISTEMA DE ADMINISTRACIÓN FINANCIERA TIENEN INTERÉS EN CONOCER LA METODOLOGÍA. LAS DISTINTAS ÁREAS QUE CONFORMAN EL SISTEMA DE ADMINISTRACIÓN FINANCIERA ESTÁN INTERESADAS EN TRABAJAR ARTICULADAMENTE LA METODOLOGÍA EN LOS DISTINTOS SAF.





**PROYECTO DE  
PRESUPUESTO  
2021**



## **Presupuesto Orientado a Resultados**

**MINISTERIO DE LA NIÑEZ,  
ADOLESCENCIA Y JUVENTUD**



GOBIERNO  
DE LA PROVINCIA  
DEL NEUQUÉN

MINISTERIO DE ECONOMÍA  
E INFRAESTRUCTURA



DENOMINACIÓN: **FORTALECIMIENTO INTEGRAL DE LAS POLÍTICAS PÚBLICAS PARA LAS JUVENTUDES DE LA PROVINCIA**

CODIFICACIÓN PRESUPUESTARIA: JUR: 14 SA: NJ - PRG 76

POLÍTICA PÚBLICA:

EL PROGRAMA FORTALECIMIENTO INTEGRAL DE LAS POLÍTICAS PÚBLICAS PARA LAS JUVENTUDES DE LA PROVINCIA DE NEUQUÉN CONTRIBUYE A:

- 1- ODS 1 - FIN DE DE LA POBREZA (META: 1 - 2 - 3 - 4).
- 2 - ODS 3: SALUD Y BIENESTAR. (META 5)
- 3 - ODS 4 - EDUCACIÓN DE CALIDAD. (3 - 4)
- 4 - ODS 5 - IGUALDAD DE GÉNERO
- 5 - ODS 8 - PROMOVER EL CRECIMIENTO ECONÓMICO SOSTENIDO, INCLUSIVO Y SOSTENIBLE, EL EMPLEO PLENO Y PRODUCTIVO Y EL TRABAJO DECENTE PARA TODOS (META: 2 - 3 - 4 - 5 - 6 - 8B - 9).
- 6 - ODS 9 - CONSTRUIR INFRAESTRUCTURAS RESILIENTES, PROMOVER LA INDUSTRIALIZACIÓN INCLUSIVA Y SOSTENIBLE Y FOMENTAR LA INNOVACIÓN (META: 2 - 3 - 9B - 9C).
- 7 - ODS 10: REDUCIR LA DESIGUALDAD EN Y ENTRE LOS PAÍSES (META: 2 - 3 - 11B).
- 8 - ODS 12 - GARANTIZAR MODALIDADES DE CONSUMO Y PRODUCCIÓN SOSTENIBLES (META: 5 - 7 - 8).
- 9 - ODS 16 - PAZ, JUSTICIA E INSTITUCIONES SÓLIDAS (META: 6 - 7).
- 10 - ODS 17 - ALIANZAS PARA LOGRAR LOS OBJETIVOS. (META:17)

CON RESPECTO AL PLAN QUINQUENAL 2019-2030 EL PROGRAMA CONTRIBUYE AL CAPÍTULO 17, ACCESO A LA JUSTICIA Y PARTICIPACIÓN CIUDADANA >2023, PROGRAMA: PARTICIPACIÓN CIUDADANA Y JUVENTUD

MEMORIA DESCRIPTIVA:

PROGRAMA BAJO LA METODOLOGÍA DE PRESUPUESTO ORIENTADO A RESULTADOS.

SE ENTIENDE POR JUVENTUD A TODA PERSONA COMPRENDIDA ENTRE LOS 18 Y 35 AÑOS DE EDAD. SE CONSIDERA QUE ESTE GRUPO ETARIO ES EL MAS DESPROTEGIDO EN CUANTO AL ACCESO AL EMPLEO Y A LA EDUCACIÓN, LO QUE AUMENTA CONSIDERABLEMENTE LOS NIVELES DE VULNERABILIDAD. SE ESTIMA QUE LA JUVENTUD REPRESENTARA EL 23 % DE LA POBLACIÓN TOTAL DE LA CIUDAD DE NEUQUÉN PARA EL AÑO 2021.

ES POR ESTO QUE EL PROGRAMA SE PROPONE AUMENTAR LOS ESPACIOS Y REFERENTES DE CONTENCIÓN, GENERANDO FACTORES DE PROTECCIÓN A PARTIR DE HERRAMIENTAS TERRITORIALES Y ESTRATEGIAS COMUNITARIAS QUE CONTRIBUYAN A MINIMIZAR ESTAS VULNERABILIDADES Y FORTALECER LOS FACTORES DE PROTECCIÓN, DE MODO DE COLABORAR CON LAS Y LOS JÓVENES PARA QUE PUEDAN TRANSITAR ESTA ETAPA LOGRANDO UN PROYECTO DE VIDA FUTURO SALUDABLE PARA ELLOS/AS Y SU ENTORNO.

ESTE PROGRAMA FAVORECER A LA ACCESIBILIDAD DE LA INFORMACIÓN ACERCA DE LAS JUVENTUDES PARA GENERAR POLÍTICAS PÚBLICAS ADECUADAS A LAS DIVERSIDADES TERRITORIALES DE LAS Y LOS JÓVENES, EN EL MARCO DE LA TRANSVERSALIDAD Y COORDINACIÓN DE LOS PROGRAMAS Y SUBPROGRAMAS ARTICULADOS CON LAS DIFERENTES ÁREAS DE GOBIERNO MUNICIPAL, PROVINCIAL Y COMO NEXO CON EL ESTADO NACIONAL.

DENTRO DE LA LINEA DE ACCIÓN SE UTILIZARAN DISTINTAS HERRAMIENTAS TANTO PARA RECABAR COMO PARA DIFUNDIR INFORMACIÓN; MATERIALES GRÁFICOS, AUDIOVISUALES, Y DISPOSITIVOS PRESENCIALES Y VIRTUALES DE FORMACIÓN, INTERCAMBIO Y VINCULACIÓN.

PROMOVEMOS EL CONCEPTO DE JUVENTUDES, VISIBILIZANDO Y PONIENDO EN VALOR LA DIVERSIDAD DE JUVENTUDES, ENTENDIENDO QUE EL TRÁNSITO DE ESTA SE ENCONTRARÁ SIGNADO POR LA LOCALIDAD, BARRIO, CREENCIAS Y DESEOS DE QUIENES LA ATRAVIESAN, DONDE NO EXISTE NINGUNA FORMA CORRECTA DE HACERLO Y MUCHO MENOS EXITOSA. VISIBILIZAR LAS VOCES DE LAS JUVENTUDES PROVINCIALES A PARTIR DE UN TRABAJO TERRITORIAL PROPICIARÁ LA DECONSTRUCCIÓN DEL CONCEPTO JUVENTUD COMO CATEGORÍA HOMOGÉNEA.

OBJETIVOS:

OBJETIVO PRINCIPAL:

LOGRAR PARA EL AÑO 2021 UN ALTO NIVEL DE ARTICULACIÓN PARA ABORDAR SOLUCIONES A LAS PROBLEMÁTICAS DE LAS JUVENTUDES, TENIENDO EN CUENTA LA PERSPECTIVA DE GÉNERO Y EL ENFOQUE DE MICRORREGIONES.

OBJETIVOS ESPECÍFICOS:

IMPLEMENTAR ESPACIOS DE SENSIBILIZACIÓN SOBRE JUVENTUDES Y PERSPECTIVA DE DERECHOS HUMANOS

CONFORMAR ESPACIOS DE CONTENCIÓN.

LOGRAR REDES DE ARTICULACIÓN MUNICIPALES, PROVINCIALES Y COMUNITARIAS PARA REALIZAR ACTIVIDADES DE DIFUSIÓN.

IMPLEMENTAR ESPACIOS DE PARTICIPACIÓN JUVENIL LOCALES, MICRO-REGIONALES Y PROVINCIALES

ARTICULAR PARA LA CANALIZACIÓN DE DEMANDAS DE CAPACITACIÓN Y TRABAJO LOGRADAS

REALIZAR EL SEGUIMIENTO Y MONITOREO

IMPLEMENTAR UN PLAN DE COMUNICACIÓN DE LOS RESULTADOS

**DENOMINACIÓN:** FORTALECIMIENTO INTEGRAL DE LAS POLÍTICAS PÚBLICAS PARA LAS JUVENTUDES DE LA PROVINCIA

**CODIFICACIÓN PRESUPUESTARIA:** JUR: 14 SA: NJ - PRG 76

**PRESUPUESTO ASIGNADO:** GASTO DE PERSONAL \$ 28.846.087 + OTROS GASTOS \$ 7.000.000 = TOTAL \$ 35.846.087

RESUMEN NARRATIVO		INDICADOR	SUPUESTOS
<b>FIN</b>	1	CONTRIBUIR A DISMINUIR LAS VULNERABILIDADES SOCIOAFECTIVAS Y SOCIOECONÓMICAS DE LA JUVENTUD DE LA PROVINCIA DEL NEUQUÉN. PLAN QUINQUENAL CAPITULO 17, ACCESO A LA JUSTICIA Y PARTICIPACIÓN CIUDADANA >2023, PROGRAMA: PARTICIPACIÓN CIUDADANA Y JUVENTUD; OBJETIVO DE DESARROLLO SOSTENIBLE, OBJ 1 - FIN DE DE LA POBREZA (META: 1 - 2 - 3 - 4). OBJ 3: SALUD Y BIENESTAR. (META 5) OBJ 4 - EDUCACIÓN DE CALIDAD. (3 - 4) OBJ 5 - IGUALDAD DE GÉNERO. OBJ 8 - PROMOVER EL CRECIMIENTO ECONÓMICO SOSTENIDO, INCLUSIVO Y SOSTENIBLE, EL EMPLEO PLENO Y PRODUCTIVO Y EL TRABAJO DECENTE PARA TODOS (META: 2 - 3 - 4 - 5 - 6 - 8B - 9). OBJ 9 - CONSTRUIR INFRAESTRUCTURAS RESILIENTES, PROMOVER LA INDUSTRIALIZACIÓN INCLUSIVA Y SOSTENIBLE Y FOMENTAR LA INNOVACIÓN (META : 2 - 3 - 9B - 9C). OBJ 10: REDUCIR LA DESIGUALDAD EN Y ENTRE LOS PAÍSES (META: 2 - 3 - 11B). OBJ 12 - GARANTIZAR MODALIDADES DE CONSUMO Y PRODUCCIÓN SOSTENIBLES(META: 5 - 7 - 8). OBJ 16 - PAZ, JUSTICIA E INSTITUCIONES SÓLIDAS (META: 6 - 7). OBJ 17 - ALIANZAS PARA LOGRAR LOS OBJETIVOS. (META:17)	
<b>PROPOSITO</b>	1	<p><b>Nombre:</b> PROMEDIO DE INSTITUCIONES Y ORGANIZACIONES QUE PARTICIPAN POR MICRORREGIÓN</p> <p><b>Objetivo:</b> CONOCER EL PROMEDIO DE INSTITUCIONES Y ORGANIZACIONES QUE PARTICIPAN POR MICRORREGIÓN</p> <p><b>Valor Deseable:</b> 6</p> <p><b>Método de Cálculo:</b> SUMA DE INSTITUCIONES ORGANIZACIONES POR MICREOREGION/CANTIDAD DE ÁREAS QUE PARTICIPAN DE LAS REDES</p> <p><b>Medio de Verificación:</b> REGISTRO DE ÁREAS QUE PARTICIPAN DE LAS REDES</p> <p><b>Línea de Base:</b> 5</p> <hr/> <p><b>Nombre:</b> PARTICIPACIÓN PROMEDIO POR GÉNERO</p> <p><b>Objetivo:</b> PERMITE CONOCER NIVEL PROMEDIO DE PARTICIPACIÓN POR GÉNERO</p> <p><b>Valor Deseable:</b> 50%</p> <p><b>Método de Cálculo:</b> PROMEDIO DE LOS PORCENTAJES DE PARTICIPACIÓN POR COMPONENTE</p> <p><b>Medio de Verificación:</b> REGISTRO DE PERSONAS QUE PARTICIPEN SEGÚN SU GÉNERO. FOTOGRAFÍAS</p> <p><b>Línea de Base:</b> 40%</p> <hr/> <p><b>Nombre:</b> CANTIDAD DE ACCIONES INCLUSIVAS</p> <p><b>Objetivo:</b> PERMITE CONOCER LA CANTIDAD DE ACCIONES QUE CONTEMPLAN LA PERSPECTIVA DE INCLUSIÓN.</p> <p><b>Valor Deseable:</b> 20</p> <p><b>Método de Cálculo:</b> SUMATORIA DE ACCIONES</p> <p><b>Medio de Verificación:</b> GOOGLE FORMS, PUBLICACIONES EN REDES, SUBTÍTULOS EN TRANSMISIONES EN VIVO,</p> <p><b>Línea de Base:</b> EN CONSTRUCCIÓN</p>	QUE SE CONTINÚA AFIANZANDO EL TRABAJO POR MICRORREGIÓN Y QUE PARTICIPAN CADA VEZ MÁS MUJERES POR ÁREA.

**DENOMINACIÓN:** FORTALECIMIENTO INTEGRAL DE LAS POLÍTICAS PÚBLICAS PARA LAS JUVENTUDES DE LA PROVINCIA

**CODIFICACIÓN PRESUPUESTARIA:** JUR: 14 SA: NJ - PRG 76

**PRESUPUESTO ASIGNADO:** GASTO DE PERSONAL \$ 28.846.087 + OTROS GASTOS \$ 7.000.000 = TOTAL \$ 35.846.087

RESUMEN NARRATIVO		INDICADOR	SUPUESTOS
<b>P R O P O S I T O</b>	1 EN EL AÑO 2021 SE LOGRÓ UN ALTO NIVEL DE ARTICULACIÓN PARA ABORDAR SOLUCIONES A LAS PROBLEMÁTICAS DE LAS JUVENTUDES, TENIENDO EN CUENTA LA PERSPECTIVA DE GÉNERO Y DE DERECHOS CON EL ENFOQUE DE MICRORREGIONES.	<b>Nombre:</b> CANTIDAD DE REUNIONES  <b>Objetivo:</b> PERMITE CONOCER LA CANTIDAD DE REUNIONES REALIZADAS PARA ALCANZAR LOS OBJETIVOS  <b>Valor Deseable:</b> 20  <b>Método de Cálculo:</b> SUMA DE REUNIONES  <b>Medio de Verificación:</b> REGISTRO DE ENCUENTROS  <b>Línea de Base:</b> EN CONSTRUCCIÓN	QUE SE CONTINÚA AFIANZANDO EL TRABAJO POR MICRORREGIÓN Y QUE PARTICIPAN CADA VEZ MÁS MUJERES POR ÁREA.
		<b>Nombre:</b> CANTIDAD DE ARTICULACIONES LOGRADAS CON ÁREAS DE JUVENTUD  <b>Objetivo:</b> PERMITE CONOCER LA CANTIDAD DE REUNIONES REALIZADAS CON LAS ÁREAS DE JUVENTUS  <b>Valor Deseable:</b> 5  <b>Método de Cálculo:</b> SUMA DE REUNIONES  <b>Medio de Verificación:</b> REGISTRO DE ENCUENTROS  <b>Línea de Base:</b> EN CONTRUCCIÓN	

**DENOMINACIÓN:** FORTALECIMIENTO INTEGRAL DE LAS POLÍTICAS PÚBLICAS PARA LAS JUVENTUDES DE LA PROVINCIA

**CODIFICACIÓN PRESUPUESTARIA:** JUR: 14 SA: NJ - PRG 76

**PRESUPUESTO ASIGNADO:** GASTO DE PERSONAL \$ 28.846.087 + OTROS GASTOS \$ 7.000.000 = TOTAL \$ 35.846.087

RESUMEN NARRATIVO		INDICADOR	SUPUESTOS
C O M P O N E N T E	1	<p><b>Nombre:</b> CANTIDAD DE TALLERES Y CAPACITACIONES BRINDADOS POR LA SUBSECRETARÍA</p> <p><b>Objetivo:</b> PERMITE CONOCER LA CANTIDAD DE TALLERES Y CAPACITACIONES BRINDADOS POR LA SUBSECRETARÍA</p> <p><b>Valor Deseable:</b> 75</p> <p><b>Método de Cálculo:</b> SUMATORIA DE TALLERES</p> <p><b>Medio de Verificación:</b> FORMULARIO DE INSCRIPCIÓN</p> <p><b>Línea de Base:</b> 62 TALLERES</p>	QUE SE DA CONTINUIDAD A LAS POLÍTICAS PÚBLICAS DESTINADAS A LA PROMOCIÓN DE DERECHOS Y A LA PREVENCIÓN Y LAS ÁREAS Y PERSONAS QUE TRABAJAN CON JÓVENES ESTÁN DISPUESTAS A PARTICIPAR
		<p><b>Nombre:</b> PORCENTAJE DE ÁREAS DE JUVENTUD SENSIBILIZADAS POR MICRORREGIÓN</p> <p><b>Objetivo:</b> PERMITE CONOCER EL PORCENTAJE DE ÁREAS DE JUVENTUD QUE PARTICIPAN POR MICRORREGIÓN</p> <p><b>Valor Deseable:</b> 80%</p> <p><b>Método de Cálculo:</b> (CANTIDAD DE ÁREAS DE JUVENTUD QUE PARTICIPAN POR MICRORREGIÓN/TOTAL DE ÁREAS DE JUVENTUD POR MICRORREGIÓN)*100</p> <p><b>Medio de Verificación:</b> PLANILLA DE ASISTENCIA. FOTOGRAFÍAS.</p> <p><b>Línea de Base:</b> 70%</p>	
		<p><b>Nombre:</b> PORCENTAJE DE MUJERES QUE PARTICIPAN DE LOS ESPACIOS DE SENSIBILIZACIÓN.</p> <p><b>Objetivo:</b> PERMITE CONOCER EL PORCENTAJE DE MUJERES QUE PARTICIPAN DE LOS ESPACIOS DE SENSIBILIZACIÓN.</p> <p><b>Valor Deseable:</b> 50%</p> <p><b>Método de Cálculo:</b> CANTIDAD DE MUJERES PARTICIPANTES/TOTAL DE PARTICIPANTES.</p> <p><b>Medio de Verificación:</b> FORMULARIO ONLINE DE INSCRIPCIÓN.</p> <p><b>Línea de Base:</b> 30%</p>	
		<p><b>Nombre:</b> PORCENTAJE DE PERSONAS CON DISCAPACIDAD QUE PARTICIPAN DE LOS ESPACIOS DE SENSIBILIZACIÓN</p> <p><b>Objetivo:</b> PERMITE CONOCER EL PORCENTAJE DE PERSONAS CON DISCAPACIDAD QUE PARTICIPAN DE LOS ESPACIOS DE SENSIBILIZACIÓN</p> <p><b>Valor Deseable:</b> 5%</p> <p><b>Método de Cálculo:</b> CANTIDAD DE PERSONAS CON DISCAPACIDAD PARTICIPANTES/TOTAL DE PARTICIPANTES.</p> <p><b>Medio de Verificación:</b> FORMULARIO ONLINE DE INSCRIPCIÓN.</p> <p><b>Línea de Base:</b> 3%</p>	

**DENOMINACIÓN:** FORTALECIMIENTO INTEGRAL DE LAS POLÍTICAS PÚBLICAS PARA LAS JUVENTUDES DE LA PROVINCIA

**CODIFICACIÓN PRESUPUESTARIA:** JUR: 14 SA: NJ - PRG 76

**PRESUPUESTO ASIGNADO:** GASTO DE PERSONAL \$ 28.846.087 + OTROS GASTOS \$ 7.000.000 = TOTAL \$ 35.846.087

RESUMEN NARRATIVO		INDICADOR	SUPUESTOS
<b>COMPONENTE</b>	1	<p><b>Nombre:</b> PORCENTAJE DE PLANILLAS DE INSCRIPCIÓN DISEÑADAS CON PERSPECTIVA DE DISCAPACIDAD</p> <p><b>Objetivo:</b> PERMITE CONOCER EL PORCENTAJE DE PLANILLAS DE INSCRIPCIÓN CON PERSPECTIVA DE DISCAPACIDAD</p> <p><b>Valor Deseable:</b> 100%</p> <p><b>Método de Cálculo:</b> (CANTIDAD DE PLANILLAS DE INSCRIPCIÓN CON PERSPECTIVA DE DISCAPACIDAD/TOTAL DE PLANILLAS DE INSCRIPCIÓN)*100</p> <p><b>Medio de Verificación:</b> PLANILLAS DE INSCRIPCIÓN</p> <p><b>Línea de Base:</b> EN CONSTRUCCIÓN</p>	<p>QUE SE DA CONTINUIDAD A LAS POLÍTICAS PÚBLICAS DESTINADAS A LA PROMOCIÓN DE DERECHOS Y A LA PREVENCIÓN Y LAS ÁREAS Y PERSONAS QUE TRABAJAN CON JÓVENES ESTÁN DISPUESTAS A PARTICIPAR</p>
		<p><b>Nombre:</b> PORCENTAJE DE SOLICITUDES DE INTÉRPRETE DE LENGUA DE SEÑAS EN LOS TALLERES CUMPLIMENTADOS</p> <p><b>Objetivo:</b> PERMITE CONOCER LA CANTIDAD DE TALLERES EN LOS QUE SE SOLICITÓ INTÉRPRETE Y SE PUDO GENERAR LA CONTRATACIÓN</p> <p><b>Valor Deseable:</b> 100%</p> <p><b>Método de Cálculo:</b> (CONTRATACIONES A INTÉRPRETE DE LENGUA DE SEÑAS/CANTIDAD DE SOLICITUDES)*100</p> <p><b>Medio de Verificación:</b> PLANILLA DE INSCRIPCIÓN / PLANILLA DE ASISTENCIA.</p> <p><b>Línea de Base:</b> 5%</p>	
		<p><b>Nombre:</b> PORCENTAJE DE CAPACITACIONES/CHARLAS/TALLERES CON TRANSMISIÓN EN VIVO QUE CUENTAN CON SUBTÍTULOS</p> <p><b>Objetivo:</b> PERMITE CONOCER EL PORCENTAJE DE CAPACITACIONES/CHARLAS/TALLERES CON TRANSMISIÓN EN VIVO</p> <p><b>Valor Deseable:</b> 100%</p> <p><b>Método de Cálculo:</b> (CANTIDAD DE CAPACITACIONES-TALLERES-CHARLAS TRANSMITIDAS CON SUBTÍTULOS/CANTIDAD DE CAPACITACIONES-TALLERES-CHARLAS TRANSMITIDAS)*100</p> <p><b>Medio de Verificación:</b> REDES SOCIALES DE LA SUBSECRETARÍA</p> <p><b>Línea de Base:</b> 50%</p>	

**DENOMINACIÓN:** FORTALECIMIENTO INTEGRAL DE LAS POLÍTICAS PÚBLICAS PARA LAS JUVENTUDES DE LA PROVINCIA  
**CODIFICACIÓN PRESUPUESTARIA:** JUR: 14 SA: NJ - PRG 76  
**PRESUPUESTO ASIGNADO:** GASTO DE PERSONAL \$ 28.846.087 + OTROS GASTOS \$ 7.000.000 = TOTAL \$ 35.846.087

RESUMEN NARRATIVO		INDICADOR	SUPUESTOS
<b>COMPONENTE</b>	2 REDES DE ARTICULACIONES LOCALES, PROVINCIALES Y COMUNITARIAS LOGRADAS	<p><b>Nombre:</b> PORCENTAJE DE ÁREAS DE JUVENTUD QUE PARTICIPAN POR MICRORREGIÓN</p> <p><b>Objetivo:</b> PERMITE CONOCER EL PORCENTAJE DE ÁREAS DE JUVENTUD QUE PARTICIPAN POR MICRORREGIÓN</p> <p><b>Valor Deseable:</b> 70%</p> <p><b>Método de Cálculo:</b> (CANTIDAD DE ÁREAS QUE PARTICIPAN POR MICRORREGIÓN /CANTIDAD DE ÁREAS DE JUVENTUD POR MICRORREGIÓN)*100</p> <p><b>Medio de Verificación:</b> REGISTRO DE ASISTENCIAS</p> <p><b>Línea de Base:</b> 50%</p>	LAS ÁREAS Y PERSONAS QUE TRABAJAN CON JÓVENES ESTÁN DISPUESTAS A ARTICULAR.
		<p><b>Nombre:</b> PROMEDIO DE REDES COMUNITARIAS CONFORMADAS POR MICRORREGIÓN</p> <p><b>Objetivo:</b> PERMITE CONOCER EL PROMEDIO DE REDES COMUNITARIAS CONFORMADAS POR MICRORREGIÓN</p> <p><b>Valor Deseable:</b> 1</p> <p><b>Método de Cálculo:</b> CANTIDAD DE REDES FORMADAS/CANTIDAD DE MICRORREGIONES</p> <p><b>Medio de Verificación:</b> REGISTRO DE REDES FORMADAS</p> <p><b>Línea de Base:</b> 0.4</p>	
		<p><b>Nombre:</b> CANTIDAD DE REUNIONES DE RED POR MICRORREGIÓN</p> <p><b>Objetivo:</b> PERMITE CONOCER LA CANTIDAD DE REUNIONES DE RED POR MICRORREGIÓN</p> <p><b>Valor Deseable:</b> 4</p> <p><b>Método de Cálculo:</b> CANTIDAD DE REUNIONES DE RED REALIZADAS POR MICRORREGION.</p> <p><b>Medio de Verificación:</b> REGISTRO DE REUNIONES DE RED</p> <p><b>Línea de Base:</b> 0</p>	
		<p><b>Nombre:</b> CANTIDAD DE EMPRENDEDORXS JÓVENES INSCRIPTOS EN EL REGISTRO PROVINCIAL, POR MICRORREGIÓN</p> <p><b>Objetivo:</b> PERMITE CONOCER LA CANTIDAD DE EMPRENDEDORXS JÓVENES INSCRIPTOS POR MICRORREGIÓN</p> <p><b>Valor Deseable:</b> 50</p> <p><b>Método de Cálculo:</b> SUMATORIA DE JÓVENES EMPRENDEDORES POR MICRORREGIÓN</p> <p><b>Medio de Verificación:</b> REGISTRO PROVINCIAL DE EMPRENDEDORES</p> <p><b>Línea de Base:</b> 20</p>	

**DENOMINACIÓN:** FORTALECIMIENTO INTEGRAL DE LAS POLÍTICAS PÚBLICAS PARA LAS JUVENTUDES DE LA PROVINCIA

**CODIFICACIÓN PRESUPUESTARIA:** JUR: 14 SA: NJ - PRG 76

**PRESUPUESTO ASIGNADO:** GASTO DE PERSONAL \$ 28.846.087 + OTROS GASTOS \$ 7.000.000 = TOTAL \$ 35.846.087

RESUMEN NARRATIVO		INDICADOR	SUPUESTOS
C O M P O N E N T E	2 REDES DE ARTICULACIONES LOCALES, PROVINCIALES Y COMUNITARIAS LOGRADAS	<p><b>Nombre:</b> CANTIDAD DE JÓVENES INTERESADOS EN COMUNICACIÓN FORMADOS POR MICRORREGIÓN</p> <p><b>Objetivo:</b> PERMITE CONOCER LA CANTIDAD DE JÓVENES INTERESADOS EN COMUNICACIÓN FORMADOS</p> <p><b>Valor Deseable:</b> 40</p> <p><b>Método de Cálculo:</b> SUMATORIA DE JÓVENES FORMADOS</p> <p><b>Medio de Verificación:</b> PLANILLA DE ASISTENTES</p> <p><b>Línea de Base:</b> 30</p>	LAS ÁREAS Y PERSONAS QUE TRABAJAN CON JÓVENES ESTÁN DISPUESTAS A ARTICULAR.
		<p><b>Nombre:</b> CANTIDAD DE REUNIONES DE RED DE JOVENES COMUNICADORXS</p> <p><b>Objetivo:</b> PERMITE CONOCER LA CANTIDAD DE REUNIONES DE RED</p> <p><b>Valor Deseable:</b> 20</p> <p><b>Método de Cálculo:</b> SUMATORIA DE REUNIONES</p> <p><b>Medio de Verificación:</b> PLANILLA DE ASISTENCIA DE REUNIONES</p> <p><b>Línea de Base:</b> 6</p>	



**DENOMINACIÓN:** FORTALECIMIENTO INTEGRAL DE LAS POLÍTICAS PÚBLICAS PARA LAS JUVENTUDES DE LA PROVINCIA

**CODIFICACIÓN PRESUPUESTARIA:** JUR: 14 SA: NJ - PRG 76

**PRESUPUESTO ASIGNADO:** GASTO DE PERSONAL \$ 28.846.087 + OTROS GASTOS \$ 7.000.000 = TOTAL \$ 35.846.087

RESUMEN NARRATIVO		INDICADOR	SUPUESTOS
COMPONENTE	3	<p>ESPACIOS DE PARTICIPACIÓN JUVENIL LOCALES, MICRORREGIONALES Y PROVINCIALES IMPLEMENTADOS.</p>	CONTINÚA EL CONSEJO PROVINCIAL DE JUVENTUDES, EL GABINETE JÓVEN Y LAS ÁREAS DE JUVENTUD PARTICIPAN.
	<p><b>Nombre:</b> PROMEDIO DE REUNIONES DE ÁREAS POR MICRORREGIÓN</p> <p><b>Objetivo:</b> PERMITE CONOCER EL PROMEDIO DE REUNIONES DE ÁREAS REALIZADAS POR MICRORREGIÓN</p> <p><b>Valor Deseable:</b> 30</p> <p><b>Método de Cálculo:</b> PROMEDIO DE REUNIONES POR MICRORREGIÓN/REUNIONES REALIZADAS</p> <p><b>Medio de Verificación:</b> PLANILLA DE ASISTENCIA</p> <p><b>Línea de Base:</b> 20</p>		
	<p><b>Nombre:</b> PORCENTAJE DE SESIONES DEL CO.PRO.JUV REALIZADAS</p> <p><b>Objetivo:</b> PERMITE CONOCER EL PORCENTAJE DE SESIONES DE CO.PRO.JUV REALIZADAS</p> <p><b>Valor Deseable:</b> 100%</p> <p><b>Método de Cálculo:</b> (CANTIDAD DE SESIONES/CANTIDAD DE SESIONES ESTIPULADAS POR REGLAMENTO) *100</p> <p><b>Medio de Verificación:</b> ACTAS DE SESIÓN</p> <p><b>Línea de Base:</b> 66%</p>		
	<p><b>Nombre:</b> PORCENTAJE DE DEMANDAS ELEVADAS POR EL CO.PRO.JUV CON ALGUNA RESOLUCIÓN</p> <p><b>Objetivo:</b> PERMITE CONOCER EL PORCENTAJE DE DEMANDAS ELEVADAS CON ALGÚN TIPO DE RESPUESTA</p> <p><b>Valor Deseable:</b> 50%</p> <p><b>Método de Cálculo:</b> (CANTIDAD DE DEMANDAS CON ALGUNA RESOLUCIÓN POR PARTE DE LAS ÁREAS O EL GABINETE JÓVEN/ CANTIDAD DE DEMANDAS PRESENTADAS EN SESIÓN) * 100</p> <p><b>Medio de Verificación:</b> PEDIDOS DE INFORMES. ACTAS DE SESIÓN. RESPUESTA OFICIALES POR PARTE DE DIFERENTES ORGANISMOS.</p> <p><b>Línea de Base:</b> EN CONSTRUCCIÓN</p>		
<p><b>Nombre:</b> PORCENTAJE DE ASUNTOS TRATADOS EN COMISIÓN, ELEVADOS A SESIÓN</p> <p><b>Objetivo:</b> PERMITE CONOCER EL PORCENTAJE DE ASUNTOS TRATADOS POR COMISIÓN QUE LLEGARON A TRATARSE EN SESIÓN</p> <p><b>Valor Deseable:</b> 50%</p> <p><b>Método de Cálculo:</b> CANTIDAD DE DEMANDAS TRATADAS EN SESIÓN/CANTIDAD DE ASUNTOS INGRESADOS A COMISIÓN</p> <p><b>Medio de Verificación:</b> DESPACHOS DE COMISIÓN. SESIONES DE CO.PRO.JUV</p> <p><b>Línea de Base:</b> EN CONSTRUCCIÓN</p>			

**DENOMINACIÓN:** FORTALECIMIENTO INTEGRAL DE LAS POLÍTICAS PÚBLICAS PARA LAS JUVENTUDES DE LA PROVINCIA  
**CODIFICACIÓN PRESUPUESTARIA:** JUR: 14 SA: NJ - PRG 76  
**PRESUPUESTO ASIGNADO:** GASTO DE PERSONAL \$ 28.846.087 + OTROS GASTOS \$ 7.000.000 = TOTAL \$ 35.846.087

RESUMEN NARRATIVO		INDICADOR	SUPUESTOS
<b>C O M P O N E N T E</b>	3 ESPACIOS DE PARTICIPACIÓN JUVENIL LOCALES, MICRORREGIONALES Y PROVINCIALES IMPLEMENTADOS.	<p><b>Nombre:</b> CANTIDAD DE FOROS PARA LA ELECCIÓN DE CONSEJERXS 2022</p> <p><b>Objetivo:</b> PERMITE CONOCER LA CANTIDAD DE FOROS PROVINCIALES REALIZADOS PARA ELEGIR CONSEJERXS PARA EL 2022</p> <p><b>Valor Deseable:</b> 5</p> <p><b>Método de Cálculo:</b> SUMATORIA DE FOROS</p> <p><b>Medio de Verificación:</b> PLANILLAS DE INSCRIPCIÓN A FOROS DE CONVOCATORIA PARA SER CONCEJERX</p> <p><b>Línea de Base:</b> 5</p>	CONTINÚA EL CONSEJO PROVINCIAL DE JUVENTUDES, EL GABINETE JÓVEN Y LAS ÁREAS DE JUVENTUD PARTICIPAN.
		<p><b>Nombre:</b> CANTIDAD DE PARTICIPANTES POR MICRORREGIÓN</p> <p><b>Objetivo:</b> PERMITE CONOCER EL INCREMENTO DE PARTICIPANTES A LOS FOROS MICRORREGIONALES</p> <p><b>Valor Deseable:</b> 550</p> <p><b>Método de Cálculo:</b> SUMATORIA DE ASISTENTES</p> <p><b>Medio de Verificación:</b> PLANILLA DE ASISTENCIA A FOROS MICRORREGIONALES</p> <p><b>Línea de Base:</b> 490</p>	
		<p><b>Nombre:</b> PORCENTAJE DE MUJERES QUE PARTICIPAN DE LOS FOROS DE ELECCIÓN A CONCEJERX</p> <p><b>Objetivo:</b> PERMITE CONOCER EL PORCENTAJE DE MUJERES QUE PARTICIPARON DE LOS FOROS</p> <p><b>Valor Deseable:</b> 50%</p> <p><b>Método de Cálculo:</b> (CANTIDAD DE MUJERES PARTICIPANTES/TOTAL DE PARTICIPANTES) *100</p> <p><b>Medio de Verificación:</b> PLANILLAS DE ASISTENCIA</p> <p><b>Línea de Base:</b> 40%</p>	
		<p><b>Nombre:</b> PORCENTAJE DE PERSONAS CON DISCAPACIDAD QUE PARTICIPAN DE LOS FOROS DE ELECCIÓN A CONCEJERX</p> <p><b>Objetivo:</b> PERMITE CONOCER EL PORCENTAJE DE PERSONAS CON DISCAPACIDAD QUE PARTICIPARON DE LOS FOROS</p> <p><b>Valor Deseable:</b> 5%</p> <p><b>Método de Cálculo:</b> (CANTIDAD DE PERSONAS CON DISCAPACIDAD PARTICIPANTES/TOTAL DE PARTICIPANTES) *100</p> <p><b>Medio de Verificación:</b> PLANILLAS DE ASISTENCIA</p> <p><b>Línea de Base:</b> 1%</p>	

**DENOMINACIÓN:** FORTALECIMIENTO INTEGRAL DE LAS POLÍTICAS PÚBLICAS PARA LAS JUVENTUDES DE LA PROVINCIA  
**CODIFICACIÓN PRESUPUESTARIA:** JUR: 14 SA: NJ - PRG 76  
**PRESUPUESTO ASIGNADO:** GASTO DE PERSONAL \$ 28.846.087 + OTROS GASTOS \$ 7.000.000 = TOTAL \$ 35.846.087

RESUMEN NARRATIVO		INDICADOR	SUPUESTOS
C O M P O N E N T E	3 ESPACIOS DE PARTICIPACIÓN JUVENIL LOCALES, MICRORREGIONALES Y PROVINCIALES IMPLEMENTADOS.	<p><b>Nombre:</b> VARIACIÓN INTERANUAL DE ESPACIOS PARTICIPATIVOS CULTURALES, DEPORTIVOS DE DEBATE E INCLUSIÓN PARA JÓVENES GENERADOS/ACOMPAÑADOS POR PARTE DE LA SUBSECRETARÍA</p> <p><b>Objetivo:</b> PERMITE CONOCER EL AUMENTO DE ESPACIOS CULTURALES, DEPORTIVOS, DE DEBATE E INCLUSIÓN GENERADOS/ACOMPAÑADOS POR PARTE DE LA SUBSECRETARÍA</p> <p><b>Valor Deseable:</b> 15</p> <p><b>Método de Cálculo:</b> SUMATORIA DE ESPACIOS GENERADOS/ACOMPAÑADOS</p> <p><b>Medio de Verificación:</b> PLANILLAS DE ASISTENCIA A ACTIVIDADES GENERADAS/ACOMPAÑADAS. APP COLABORATIVA</p> <p><b>Línea de Base:</b> 6</p>	CONTINÚA EL CONSEJO PROVINCIAL DE JUVENTUDES, EL GABINETE JÓVEN Y LAS ÁREAS DE JUVENTUD PARTICIPAN.
		<p><b>Nombre:</b> PORCENTAJE DE PROYECTOS INNOVADORES FORMULADOS</p> <p><b>Objetivo:</b> PERMITE CONOCER LA CANTIDAD DE PROYECTOS INNOVADORES PRESENTADOS POR JÓVENES FORMULADOS EN CONJUNTO CON LA SUBSECRETARÍA</p> <p><b>Valor Deseable:</b> 50%</p> <p><b>Método de Cálculo:</b> (CANTIDAD DE PROYECTOS FORMULADOS/CANTIDAD DE PROYECTOS PRESENTADOS)*100</p> <p><b>Medio de Verificación:</b> MINUTAS DE REUNIÓN DE INCUBADORA DE PROYECTOS</p> <p><b>Línea de Base:</b> 40%</p>	

**DENOMINACIÓN:** FORTALECIMIENTO INTEGRAL DE LAS POLÍTICAS PÚBLICAS PARA LAS JUVENTUDES DE LA PROVINCIA  
**CODIFICACIÓN PRESUPUESTARIA:** JUR: 14 SA: NJ - PRG 76  
**PRESUPUESTO ASIGNADO:** GASTO DE PERSONAL \$ 28.846.087 + OTROS GASTOS \$ 7.000.000 = TOTAL \$ 35.846.087

RESUMEN NARRATIVO		INDICADOR	SUPUESTOS
COMPONENTE	4	<p>ARTICULACIONES PARA LA CANALIZACIÓN DE DEMANDAS DE CAPACITACIÓN Y TRABAJO, Y FORTALECIMIENTO DE HABILIDADES PARA LA CAPACITACIÓN Y EL TRABAJO LOGRADAS.</p>	<p>LAS ÁREAS GUBERNAMENTALES Y NO GUBERNAMENTALES ESTÁN DISPUESTAS A ARTICULAR. LAS REDES PARTICIPAN DE REUNIONES INFORMATIVAS. LAS JUVENTUDES SE INTERESAN EN LOS TALLERES.</p>
		<p><b>Nombre:</b> PORCENTAJE DE REUNIONES REALIZADAS</p> <p><b>Objetivo:</b> MEDIR LA CANTIDAD DE LAS REUNIONES REALIZADAS CON INSTITUCIONES ORGANIZACIONES Y JÓVENES</p> <p><b>Valor Deseable:</b> 90%</p> <p><b>Método de Cálculo:</b> CANTIDAD DE REUNIONES REALIZADAS / CANT. DE REUNIONES PLANIFICADAS</p> <p><b>Medio de Verificación:</b> REGISTRO DE REUNIONES</p> <p><b>Línea de Base:</b> 70%</p>	
		<p><b>Nombre:</b> PORCENTAJE DE TALLERES Y CAPACITACIONES REALIZADAS</p> <p><b>Objetivo:</b> MEDIR LA CANTIDAD DE TALLERES Y/ O CAPACITACIONES REALIZADAS A INSTITUCIONES, ORGANIZACIONES Y JÓVENES</p> <p><b>Valor Deseable:</b> 100%</p> <p><b>Método de Cálculo:</b> CANTIDAD DE TALLERES Y CAPACITACIONES REALIZADOS/ CANT DE TALLERES Y CAPACITACIONES PLANIFICADAS</p> <p><b>Medio de Verificación:</b> REGISTRO DE TALLERES Y CAPACITACIONES</p> <p><b>Línea de Base:</b> 80%</p>	
		<p><b>Nombre:</b> PORCENTAJE DE MUJERES QUE PARTICIPAN DE TALLERES O CAPACITACIONES</p> <p><b>Objetivo:</b> PERMITE CONOCER EL PORCENTAJE DE MUJERES QUE PARTICIPARON DE LOS TALLERES O CAPACITACIONES</p> <p><b>Valor Deseable:</b> 50%</p> <p><b>Método de Cálculo:</b> (CANTIDAD DE MUJERES PARTICIPANTES/TOTAL DE PARTICIPANTES) *100</p> <p><b>Medio de Verificación:</b> PLANILLAS DE ASISTENCIA</p> <p><b>Línea de Base:</b> 40%</p>	
	<p><b>Nombre:</b> PORCENTAJE DE PERSONAS CON DISCAPACIDAD QUE PARTICIPAN DE LOS TALLERES Y CAPACITACIONES</p> <p><b>Objetivo:</b> PERMITE CONOCER EL PORCENTAJE DE PERSONAS CON DISCAPACIDAD QUE PARTICIPARON DE LOS TALLERES Y CAPACITACIONES</p> <p><b>Valor Deseable:</b> 5%</p> <p><b>Método de Cálculo:</b> (CANTIDAD DE PERSONAS CON DISCAPACIDAD PARTICIPANTES/TOTAL DE PARTICIPANTES) *100</p> <p><b>Medio de Verificación:</b> PLANILLAS DE ASISTENCIA</p> <p><b>Línea de Base:</b> 1%</p>		

**DENOMINACIÓN:** FORTALECIMIENTO INTEGRAL DE LAS POLÍTICAS PÚBLICAS PARA LAS JUVENTUDES DE LA PROVINCIA

**CODIFICACIÓN PRESUPUESTARIA:** JUR: 14 SA: NJ - PRG 76

**PRESUPUESTO ASIGNADO:** GASTO DE PERSONAL \$ 28.846.087 + OTROS GASTOS \$ 7.000.000 = TOTAL \$ 35.846.087

RESUMEN NARRATIVO		INDICADOR	SUPUESTOS	
<b>COMPONENTE</b>	4	<p>ARTICULACIONES PARA LA CANALIZACIÓN DE DEMANDAS DE CAPACITACIÓN Y TRABAJO, Y FORTALECIMIENTO DE HABILIDADES PARA LA CAPACITACIÓN Y EL TRABAJO LOGRADAS.</p>	<p><b>Nombre:</b> CANTIDAD ASISTENCIAS TÉCNICAS BRINDADAS A JÓVENES</p> <p><b>Objetivo:</b> MEDIR LA CANTIDAD ASISTENCIAS TÉCNICAS VINCULADAS CON LAS TRAYECTORIAS LABORALES BRINDADAS A JÓVENES</p> <p><b>Valor Deseable:</b> 25</p> <p><b>Método de Cálculo:</b> SUMATORIA DE ASISTENCIAS TÉCNICAS</p> <p><b>Medio de Verificación:</b> REGISTRO DE ACTIVIDADES</p> <p><b>Línea de Base:</b> 15</p>	<p>LAS ÁREAS GUBERNAMENTALES Y NO GUBERNAMENTALES ESTÁN DISPUESTAS A ARTICULAR. LAS REDES PARTICIPAN DE REUNIONES INFORMATIVAS.LAS JUVENTUDES SE INTERESAN EN LOS TALLERES.</p>
	5	<p>SEGUIMIENTOY MONITOREO SOBRE LAS ACCIONES PLANIFICADAS REALIZADO.</p>	<p><b>Nombre:</b> PORCENTAJE DE ACTIVIDADES MONITOREADAS</p> <p><b>Objetivo:</b> MEDIR LA CANTIDAD DE ACTIVIDADES MONITOREADAS</p> <p><b>Valor Deseable:</b> 100%</p> <p><b>Método de Cálculo:</b> (CANTIDAD DE ACTIVIDADES MONITOREADAS / CANTIDAD DE ACTIVIDADES REALIZADAS)*100</p> <p><b>Medio de Verificación:</b> INFORMES TRIMESTRALES</p> <p><b>Línea de Base:</b> 80%</p> <hr/> <p><b>Nombre:</b> CANTIDAD ANUAL DE INFORMES TRIMESTRALES DE GESTIÓN</p> <p><b>Objetivo:</b> MEDIR LA CANTIDAD DE INFORMES TRIMESTRALES DE GESTIÓN REALIZADOS</p> <p><b>Valor Deseable:</b> 4</p> <p><b>Método de Cálculo:</b> SUMATORIA DE INFORMES</p> <p><b>Medio de Verificación:</b> INFORMES</p> <p><b>Línea de Base:</b> 0</p>	<p>LAS PERSONAS QUE TRABAJEN CON JÓVENES ESTÁN DISPUESTAS A SER PARTE DE LAS ACCIONES. QUE LAS JUVENTUDES PARTICIPAN DE LOS ESPACIOS.</p>

**DENOMINACIÓN:** FORTALECIMIENTO INTEGRAL DE LAS POLÍTICAS PÚBLICAS PARA LAS JUVENTUDES DE LA PROVINCIA

**CODIFICACIÓN PRESUPUESTARIA:** JUR: 14 SA: NJ - PRG 76

**PRESUPUESTO ASIGNADO:** GASTO DE PERSONAL \$ 28.846.087 + OTROS GASTOS \$ 7.000.000 = TOTAL \$ 35.846.087

RESUMEN NARRATIVO		INDICADOR	SUPUESTOS
<b>COMPONENTE</b>	6 PLAN INTEGRAL DE COMUNICACIÓN DISEÑADO E IMPLEMENTADO.	<b>Nombre:</b> CANTIDAD DE REPRODUCCIONES DE VIDEOS Y TRANSMISIONES EN VIVO <b>Objetivo:</b> CONOCER EL ALCANCE DE LAS PRUBLICACIONES DE LA SUBSECRETARÍA <b>Valor Deseable:</b> 955735 <b>Método de Cálculo:</b> SUMATORIA DE REPRODUCCIONES <b>Medio de Verificación:</b> REPRODUCCIONES DE CONTENIDO EN REDES SOCIALES <b>Línea de Base:</b> 868850	SE CUENTA CON PERSONAL CAPACITADO EN COMUNICACIÓN Y CON LAS HERRAMIENTAS NECESARIAS PARA COMUNICAR
		<b>Nombre:</b> ALCANCE DE LA FAN PAGE DE FACEBOOK DE LA SUBSECRETARÍA <b>Objetivo:</b> PERMITE CONOCER EL ALCANCE LAS PUBLICACIONES DE LA SUBSECRETARÍA EN FACEBOOK <b>Valor Deseable:</b> 1.462.718 <b>Método de Cálculo:</b> SUMATORIA DE CANTIDAD DE PERSONAS QUE VIERON ALGUNA DE LAS PUBLICACIONES AL MENOS UNA VEZ. <b>Medio de Verificación:</b> REDES SOCIALES <b>Línea de Base:</b> 1.329.744 USUARIOS	
		<b>Nombre:</b> CANTIDAD DE PIEZAS DE COMUNICACIÓN <b>Objetivo:</b> PERMITE CONOCER LA CANTIDAD DE PIEZAS DE COMUNICACIÓN PUBLICADAS <b>Valor Deseable:</b> 2.376 PIEZAS DE COMUNICACIÓN <b>Método de Cálculo:</b> SUMATORIA DE CANTIDAD DE PIEZAS DE COMUNICACIÓN PUBLICADAS <b>Medio de Verificación:</b> PUBLICACIONES EN REDES SOCIALES DE LA SUBSECRETARÍA <b>Línea de Base:</b> 2.160 PIEZAS DE COMUNICACIÓN	
		<b>Nombre:</b> PORCENTAJE DE PIEZAS DE COMUNICACIÓN CON PERSPECTIVA DE GÉNERO <b>Objetivo:</b> PERMITE CONOCER LA CANTIDAD DE PIEZAS DE COMUNICACIÓN QUE TIENEN CONTEMPLADA LA PERSPECTIVA DE GÉNERO <b>Valor Deseable:</b> 35% <b>Método de Cálculo:</b> (CANTIDAD DE PIEZAS DE COMUNICACIÓN CON PERSPECTIVA DE GÉNERO/CANTIDAD DE PIEZAS DE COMUNICACIÓN)*100 <b>Medio de Verificación:</b> PUBLICACIONES EN REDES SOCIALES DE LA SUBSECRETARÍA <b>Línea de Base:</b> 15%	

**DENOMINACIÓN:** FORTALECIMIENTO INTEGRAL DE LAS POLÍTICAS PÚBLICAS PARA LAS JUVENTUDES DE LA PROVINCIA

**CODIFICACIÓN PRESUPUESTARIA:** JUR: 14 SA: NJ - PRG 76

**PRESUPUESTO ASIGNADO:** GASTO DE PERSONAL \$ 28.846.087 + OTROS GASTOS \$ 7.000.000 = TOTAL \$ 35.846.087

RESUMEN NARRATIVO		INDICADOR	SUPUESTOS
C O M P O N E N T E	6 PLAN INTEGRAL DE COMUNICACIÓN DISEÑADO E IMPLEMENTADO.	<p><b>Nombre:</b> PORCENTAJE DE PIEZAS DE COMUNICACIÓN CON PERSPECTIVA DE DISCAPACIDAD</p> <p><b>Objetivo:</b> CONOCER LA CANTIDAD DE PIEZAS DE COMUNICACIÓN QUE TIENEN CONTEMPLADA LA PERSPECTIVA DE DISCAPACIDAD</p> <p><b>Valor Deseable:</b> 30%</p> <p><b>Método de Cálculo:</b> (CANTIDAD DE PIEZAS DE COMUNICACIÓN CON PERSPECTIVA DE DISCAPACIDAD/CANTIDAD DE PIEZAS DE COMUNICACIÓN)*100</p> <p><b>Medio de Verificación:</b> PUBLICACIONES EN REDES SOCIALES DE LA SUBSECRETARÍA</p> <p><b>Línea de Base:</b> 10%</p>	SE CUENTA CON PERSONAL CAPACITADO EN COMUNICACIÓN Y CON LAS HERRAMIENTAS NECESARIAS PARA COMUNICAR
		<p><b>Nombre:</b> CANTIDAD DE PIEZAS DE COMUNICACIÓN REALIZADAS POR LA RED DE COMUNICADORXS JÓVENES</p> <p><b>Objetivo:</b> CONOCER CUÁNTAS PIEZAS FUERON REALIZADAS POR PARTE DE JÓVENES QUE INTEGRAN LA RED DE COMUNICADORXS</p> <p><b>Valor Deseable:</b> 238</p> <p><b>Método de Cálculo:</b> SUMATORIA DE PIEZAS REALIZADAS POR JÓVENES DE LA RED DE COMUNICADORXS</p> <p><b>Medio de Verificación:</b> PUBLICACIONES EN REDES SOCIALES DE LA SUBSECRETARÍA</p> <p><b>Línea de Base:</b> 108</p>	
		<p><b>Nombre:</b> ALCANCE DE LAS FAN PAGE DE FACEBOOK DE LAS MICRORREGIONES</p> <p><b>Objetivo:</b> PERMITE CONOCER EL ALCANCE DE LAS PUBLICACIONES EN FACEBOOK DE LAS MICRORREGIONES</p> <p><b>Valor Deseable:</b> 309249</p> <p><b>Método de Cálculo:</b> SUMATORIA DEL ALCANCE LA DELAS 5 FAN PAGES DE LAS MICRORREGIONES</p> <p><b>Medio de Verificación:</b> REDES SOCIALES DE LAS MICRORREGIONES</p> <p><b>Línea de Base:</b> 281136</p>	

# PROYECTO DE PRESUPUESTO 2021



## Presupuesto Orientado a Resultados

**MINISTERIO DE GOBIERNO  
Y SEGURIDAD**



GOBIERNO  
DE LA PROVINCIA  
DEL NEUQUÉN

MINISTERIO DE ECONOMÍA  
E INFRAESTRUCTURA





## Programa Orientado a Resultado

## SUBSECRETARIA DE SEGURIDAD

DENOMINACIÓN: **OBSERVATORIO DE SEGURIDAD HUMANA PARA LA PREVENCIÓN LOCAL**

CODIFICACIÓN PRESUPUESTARIA: JUR: 2 SA: GS - PRG 46 - SUB 2

POLÍTICA PÚBLICA:

EL PROGRAMA OBSERVATORIO DE SEGURIDAD HUMANA PARA LA PREVENCIÓN LOCAL CONTRIBUYE A:

1. ODS Nº 11: CIUDADES SOSTENIBLES (METAS 11.1);
2. ODS Nº 16: PROMOVER SOCIEDADES JUSTAS, PACÍFICAS E INCLUSIVAS (META 16.1 - 16.3 - 16.7 - 16.A)

CON RESPECTO AL PLAN PROVINCIAL QUINQUENAL 2019- 2030, EL PROGRAMA CONTRIBUYE AL PLAN ESTRÁTEGICO DE SEGURIDAD CONTENIDO EN EL MISMO.

EL "PLAN ESTRÁTEGICO DE SEGURIDAD" DE LA PROVINCIA DE NEUQUÉN CONSIDERA A LA SEGURIDAD COMO UN BIEN PÚBLICO Y UN DERECHO CIUDADANO PARA CONTRIBUIR A LA MEJORA DE LA CALIDAD DE VIDA DE LA POBLACIÓN A TRAVÉS DE UNA CONVIVENCIA SEGURA Y PACÍFICA. EL PLAN PRESENTA LOS SIGUIENTES EJES RECTORES: LA ACCIÓN COMUNITARIA PARA LA PREVENCIÓN DEL DELITO Y LA VIOLENCIA; LA CONSTRUCCIÓN DE INSTITUCIONES PARA UNA JUSTICIA ACCESIBLE Y EFICAZ; EL DERECHO A TENER UNA VIDA DIGNA ENTENDIDA COMO LA MEJORA DE LA CALIDAD DE VIDA.

MEMORIA DESCRIPTIVA:

PROGRAMA BAJO LA METODOLOGÍA DE PRESUPUESTO ORIENTADO A RESULTADOS.

EL OBSERVATORIO PRETENDE ANALIZAR, MEDIR Y EVALUAR LA DIMENSIÓN OBJETIVA -RELACIONADA A LOS HECHOS DELICTIVOS CUYA FUENTE DE INFORMACIÓN SON LAS AGENCIAS ESTATALES CON INCUMBENCIA EN LA TEMÁTICA- Y LA DIMENSIÓN SUBJETIVA DE LA SEGURIDAD -RELACIONADA A LA PERCEPCIÓN DE LA CIUDADANÍA FRENTE A LA POSIBILIDAD DE ENFRENTAR SITUACIONES RELACIONADAS CON LA INSEGURIDAD-. LA NECESIDAD DEL OBSERVATORIO RADICA EN LA VITAL IMPORTANCIA QUE TIENE TODA POLÍTICA PÚBLICA AL GENERAR DATOS DE CALIDAD Y CONFIABLES PARA EL DISEÑO DE LAS MISMAS Y LA MEDICIÓN DEL IMPACTO EN LA CIUDADANÍA.

EL OBSERVATORIO EN SEGURIDAD HUMANA CONTRIBUIRÁ A DISEÑAR, EJECUTAR, MONITOREAR Y EVALUAR LAS POLÍTICAS PÚBLICAS DE SEGURIDAD PROVINCIALES BASADAS EN EVIDENCIAS.

UNA DE LAS DIMENSIONES DE LA SEGURIDAD HUMANA ES LA SEGURIDAD CIUDADANA QUE CONSISTE EN LA PROTECCIÓN DE UN NÚCLEO BÁSICO DE DERECHOS INCLUIDOS: EL DERECHO A LA VIDA, EL RESPETO A LA INTEGRIDAD FÍSICA Y MATERIAL DE LA PERSONA . LA SEGURIDAD HUMANA ES UN FENÓMENO SOCIAL Y COMO TAL, DEBE SER CONSIDERADO MULTICAUSAL Y MULTIVARIADO. LA NATURALEZA DE LA SEGURIDAD HUMANA REQUIERE UN ABORDAJE INTEGRAL Y ES POR ELLO QUE RESULTA NECESARIA LA ARTICULACIÓN Y COORDINACIÓN A NIVEL INTER, INTRA Y EXTRA GUBERNAMENTAL .

EL OBSERVATORIO PRETENDE ANALIZAR, MEDIR Y EVALUAR LAS DIMENSIÓN OBJETIVA RELACIONADA A LOS HECHOS DELICTIVOS CUYA FUENTE DE INFORMACIÓN SON LAS AGENCIAS ESTATALES CON INCUMBENCIA EN LA TEMÁTICA Y LA DIMENSIÓN SUBJETIVA DE LA SEGURIDAD , RELACIONADA A LA PERCEPCIÓN DE LA CIUDADANÍA FRENTE A LA POSIBILIDAD DE ENFRENTAR SITUACIONES RELACIONADAS CON LA INSEGURIDAD.

LA NECESIDAD DEL OBSERVATORIO RADICA EN LA VITAL IMPORTANCIA QUE TIENE TODA POLÍTICA PÚBLICA AL GENERAR DATOS DE CALIDAD Y CONFIABLES PARA EL DISEÑO DE LAS MISMAS Y LA MEDICIÓN DEL IMPACTO EN LA CIUDADANÍA.

EL OBSERVATORIO EN SEGURIDAD HUMANA CONTRIBUIRÁ A DISEÑAR, EJECUTAR, MONITOREAR Y EVALUAR LAS POLÍTICAS PÚBLICAS DE SEGURIDAD PROVINCIALES BASADAS EN EVIDENCIAS.

UNA DE LAS DIMENSIONES DE LA SEGURIDAD HUMANA ES LA SEGURIDAD CIUDADANA QUE CONSISTE EN LA PROTECCIÓN DE UN NÚCLEO BÁSICO DE DERECHOS INCLUIDOS: EL DERECHO A LA VIDA, EL RESPETO A LA INTEGRIDAD FÍSICA Y MATERIAL DE LA PERSONA.

LA SEGURIDAD HUMANA ES UN FENÓMENO SOCIAL Y COMO TAL, DEBE SER CONSIDERADO MULTICAUSAL Y MULTIVARIADO . LA NATURALEZA DE LA SEGURIDAD HUMANA REQUIERE UN ABORDAJE INTEGRAL Y ES POR ELLO QUE RESULTA NECESARIA LA ARTICULACIÓN Y COORDINACIÓN A NIVEL INTER, INTRA Y EXTRA GUBERNAMENTAL.

OBJETIVOS:

OBJETIVO PRINCIPAL: .

EN EL PERÍODO 2021 EL OBSERVATORIO DE SEGURIDAD HUMANA MEDIANTE EL PROCESO DE RECOPIACIÓN, CREACIÓN, SISTEMATIZACIÓN Y ANÁLISIS DE DATOS, DIFUNDIÓ INFORMACIÓN CONFIABLE SOBRE TRES ASPECTOS QUE INVOLUCRAN EL PARADIGMA DE LA SEGURIDAD HUMANA EN EL TERRITORIO DE LA PROVINCIA DE NEUQUÉN: SEGURIDAD COMUNITARIA, PERSONAL Y PARA LAS MUJERES

OBJETIVOS ESPECÍFICOS:

1. CONCRETAR RELEVAMIENTOS PERIÓDICOS Y CONFIABLES SOBRE SEGURIDAD HUMANA DE DIVERSAS FUENTES SECUNDARIAS GUBERNAMENTALES Y NO GUBERNAMENTALES
2. GENERAR FUENTES PRIMARIAS DE DATOS, CONFIABLES, PERIÓDICAS Y REGULARES, SOBRE SEGURIDAD HUMANA.
3. GENERAR ÁMBITOS DE DEBATE PARA INTERCAMBIO Y DISCUSIÓN CON OTROS OBSERVATORIOS INSTITUCIONALES EDUCATIVAS, ORGANIZACIONES, ETC.
4. GENERAR PLATAFORMA DE INVESTIGACIÓN Y DE INFORMACIÓN.
5. MONITOREAR Y/O REALIZAR SEGUIMIENTO DE LAS ACTIVIDADES DEL PROGRAMA REALIZADAS.
6. IMPLEMENTAR ESTRATEGIAS DE COMUNICACIÓN.

**DENOMINACIÓN:** OBSERVATORIO DE SEGURIDAD HUMANA PARA LA PREVENCIÓN LOCAL  
**CODIFICACIÓN PRESUPUESTARIA:** JUR: 2 SA: GS - PRG 46 - SUB 2  
**PRESUPUESTO ASIGNADO:** GASTO DE PERSONAL \$ 620.651 + OTROS GASTOS \$ 4.505.200 = TOTAL \$ 5.125.851

RESUMEN NARRATIVO		INDICADOR	SUPUESTOS
FIN	1	<p>EL PLAN ESTRATÉGICO DE SEGURIDAD 2023, CON LA RECOPIACIÓN, GENERACIÓN Y ANÁLISIS DE INFORMACIÓN, DE FORMA CENTRALIZADA Y CONFIABLE SOBRE SEGURIDAD HUMANA. EL PROGRAMA OBSERVATORIO DE SEGURIDAD HUMANADA PARA LA PREVENCIÓN LOCAL CONTRIBUYE A:</p> <p>1. ODS N° 11: CUIDADES SOSTENIBLES (METAS 11.1);</p> <p>2. ODS N° 16: PROMOVER SOCIEDADES JUSTAS, PACÍFICAS E INCLUSIVAS (META 16.1 - 16.3 - 16.7 - 16.A)</p> <p>CON RESPECTO AL PLAN PROVINCIAL QUINQUENAL 2019- 2030, EL PROGRAMA CONTRIBUYE AL PLAN ESTRATÉGICO DE SEGURIDAD CONTENIDO EN EL MISMO.</p> <p>EL "PLAN ESTRATÉGICO DE SEGURIDAD" DE LA PROVINCIA DE NEUQUÉN CONSIDERA A LA SEGURIDAD COMO UN BIEN PÚBLICO Y UN DERECHO CIUDADANO PARA CONTRIBUIR A LA MEJORA DE LA CALIDAD DE VIDA DE LA POBLACIÓN A TRAVÉS DE UNA CONVIVENCIA SEGURA Y PACÍFICA. EL PLAN PRESENTA LOS SIGUIENTES EJES RECTORES: LA ACCIÓN COMUNITARIA PARA LA PREVENCIÓN DEL DELITO Y LA VIOLENCIA; LA CONSTRUCCIÓN DE INSTITUCIONES PARA UNA JUSTICIA ACCESIBLE Y EFICAZ; EL DERECHO A TENER UNA VIDA DIGNA ENTENDIDA COMO LA MEJORA DE LA CALIDAD DE VIDA</p>	
	1	<p><b>Nombre:</b> CANTIDAD DE INFORMES EMITIDOS LA SEGURIDAD COMUNITARIA, SEGURIDAD PERSONAL Y SEGURIDAD PARA LAS MUJERES</p> <p><b>Objetivo:</b> PERMITE CONOCER LA CANTIDAD DE INFORMES REALIZADOS EN EL AÑO, POR CADA UNO DE LOS FACTORES GENERADORES DE CONFLICTOS SOCIALES DE INCUMBENCIA, SIENDO QUE PERMITE IDENTIFICAR PATRONES Y TENDENCIAS EN ESTOS ASPECTOS DE LA SEGURIDAD HUMANA</p> <p><b>Valor Deseable:</b> 9</p> <p><b>Método de Cálculo:</b> SUMA DE INFORMES TRIMESTRALES POR FACTOR DE CONFLICTO EN EL AÑO</p> <p><b>Medio de Verificación:</b> INFORME PUBLICADO</p> <p><b>Línea de Base:</b> EN CONSTRUCCIÓN</p>	<p>CONFORMIDAD RESPALDO Y APOYO DE LAS AUTORIDADES POLÍTICAS HACIA EL PROGRAMA. REFERENTES INSTITUCIONALES, COMUNITARIOS Y POBLACIÓN PARTICIPANDO EN EL APORTE PERIÓDICO DE INFORMACIÓN RAZONABLE. ESTABILIDAD ECONÓMICA Y FINANCIERA. RESPONSABILIDAD DE LAS AUTORIDADES POLITICAS EN EL MANEJO DE LOS RECURSOS FINANCIEROS DEL PROGRAMA RESPECTO A LAS AUTORIDADES HACIA LA PLANIFICACIÓN DE METAS Y SU RESPECTIVA PLANIFICACIÓN FINANCIERA. BUENAS CONDICIONES CLIMÁTICAS EN CASO DE TRASLADOS AL INTERIOR. ESCENARIO SOCIO ECONÓMICO QUE PERMITA EL DESARROLLO DE LAS ACTIVIDADES PROGRAMADAS. FIN DE LA EMERGENCIA SANITARIA</p>
COMPONENTE	1	<p><b>Nombre:</b> CANTIDAD DE INSTRUMENTOS DE RELEVAMIENTO CREADOS ESPECIFICAMENTE PARA EL OBSERVATORIO DE SEGURIDAD HUMANA</p> <p><b>Objetivo:</b> PERMITE CONOCER LA CANTIDAD DE INSTRUMENTOS ESPECIFICOS DE RELEVAMIENTO GENERADOS EN LOS TERRITORIOS ASIGNADOS</p> <p><b>Valor Deseable:</b> 30</p> <p><b>Método de Cálculo:</b> SUMATORIA DE INSTRUMENTOS DE RELEVAMIENTO DEL AÑO</p> <p><b>Medio de Verificación:</b> ACUERDO DOCUMENTADO</p> <p><b>Línea de Base:</b> EN CONSTRUCCIÓN</p>	<p>LAS AUTORIDADES DE LAS ORGANIZACIONES HABILITAN LOS ACUERDOS Y LAS CONVOCATORIAS MEDIANTE LA APROBACIÓN Y FIRMA DE LOS CONVENIOS, REFERENTES LOCALES EN SEGURIDAD HUMANA PARTICIPAN ACTIVAMENTE DE LOS ENCUENTROS PLANIFICADOS. LAS CONDICIONES CLIMÁTICAS HABILITAN LOS TRASLADOS. DISPONIBILIDAD DE COMBUSTIBLES Y VIÁTICOS. EL INTERCAMBIO DE INFORMACION ES FLUIDO Y PERIODICO.</p>
	1	<p><b>Nombre:</b> CANTIDAD DE CONVENIOS FIRMADOS CON FUENTES GUBERNAMENTALES Y NO GUBERNAMENTALES</p> <p><b>Objetivo:</b> PERMITE CONOCER LA CANTIDAD DE CONVENIOS QUE SE FIRMARON</p> <p><b>Valor Deseable:</b> 20</p> <p><b>Método de Cálculo:</b> SUMATORIA DE CONVENIOS FIRMADOS</p> <p><b>Medio de Verificación:</b> CONVENIOS FIRMADOS</p> <p><b>Línea de Base:</b> .</p>	

**DENOMINACIÓN:** OBSERVATORIO DE SEGURIDAD HUMANA PARA LA PREVENCIÓN LOCAL  
**CODIFICACIÓN PRESUPUESTARIA:** JUR: 2 SA: GS - PRG 46 - SUB 2  
**PRESUPUESTO ASIGNADO:** GASTO DE PERSONAL \$ 620.651 + OTROS GASTOS \$ 4.505.200 = TOTAL \$ 5.125.851

RESUMEN NARRATIVO		INDICADOR	SUPUESTOS
<b>COMPONENTE</b>		<p><b>Nombre:</b> INFORMACIÓN RECIBIDA DE LOS CONVENIOS FIRMADOS</p> <p><b>Objetivo:</b> PERMITE CONOCER LA CANTIDAD DE FUENTES GUBERNAMENTALES Y NO GUBERNAMENTALES BAJO CONVENIO QUE ENVIARON LA INFORMACIÓN</p> <p><b>Valor Deseable:</b> 4</p> <p><b>Método de Cálculo:</b> SUMATORIA DE FUENTES QUE ENVIARON LA INFORMACIÓN</p> <p><b>Medio de Verificación:</b> REGISTRO PROPIO DE INFORMACIÓN RECIBIDA</p> <p><b>Línea de Base:</b> EN CONSTRUCCIÓN</p>	
	2	<p>FUENTES PRIMARIAS DE DATOS, CONFIABLES, PERIÓDICAS Y REGULARES, SOBRE SEGURIDAD HUMANA GENERADAS</p> <p><b>Nombre:</b> CANTIDAD DE INSTRUMENTOS DE RELEVAMIENTO</p> <p><b>Objetivo:</b> PERMITE CONOCER LA CANTIDAD DE INSTRUMENTOS ESPECÍFICOS DE RELEVAMIENTO GENERADOS EN LOS TERRITORIOS ASIGNADOS CREADOS ESPECIFICAMENTE PARA EL OBSERVATORIO DE SEGURIDAD HUMANA</p> <p><b>Valor Deseable:</b> 12</p> <p><b>Método de Cálculo:</b> SUMA DE INSTRUMENTOS DE RELEVAMIENTO DEL AÑO</p> <p><b>Medio de Verificación:</b> INFORMES SOBRE ENTREVISTAS REALIZADAS. INFORMES DESCRIPTIVOS SOBRE DATOS RELEVADOS</p> <p><b>Línea de Base:</b> EN CONSTRUCCIÓN</p>	<p>SE DISPONE A RECURSOS HUMANOS CAPACITADOS PARA LA GENERACIÓN DE HERRAMIENTAS DE RECOLECCIÓN DE DATOS. REFERENTES INSTITUCIONALES COMUNITARIOS Y POBLACIÓN INTERESADA EN PARTICIPAR ACTIVAMENTE. BUENAS CONDICIONES CLIMÁTICAS. VEHÍCULOS DISPONIBLES DE ACUERDO A LAS AGENDAS DE TRABAJO EN TERRITORIO. VIÁTICOS DISPONIBLES. RECURSOS HUMANOS DISPONIBLES DE ACUERDO A LO PLANIFICADO</p>
	3	<p>ÁMBITOS DE DEBATE PARA INTERCAMBIO Y DISCUSIÓN CON OTROS OBSERVATORIOS INSTITUCIONALES EDUCATIVAS, ORGANIZACIONES, ETC. GENERADOS</p> <p><b>Nombre:</b> CANTIDAD DE ÁMBITOS DE INTERCAMBIO DE INFORMACIÓN</p> <p><b>Objetivo:</b> PERMITE CONOCER LA CANTIDADES DE ÁMBITOS DE INTERCAMBIOS DE INFORMACIÓN SOBRE SEGURIDAD QUE SE HAN GENERADO</p> <p><b>Valor Deseable:</b> 6</p> <p><b>Método de Cálculo:</b> SUMA DE ÁMBITOS DE INFORMACIÓN SOBRE SEGURIDAD EN EL AÑO</p> <p><b>Medio de Verificación:</b> ACUERDOS CON OTROS OBSERVATORIOS REALIZADOS</p> <p><b>Línea de Base:</b> EN CONSTRUCCIÓN</p>	<p>LAS PERSONAS RESPONSABLES DE LOS PROGRAMAS Y PROYECTOS COMPARTES INFORMACIÓN PERTINENTE DE FORMA OPORTUNA. LOS ORGANISMOS, INSTITUCIONES, RESPONSABLES DE OBSERVATORIOS ASISTEN A LAS CONVOCATORIAS.</p>

**DENOMINACIÓN:** OBSERVATORIO DE SEGURIDAD HUMANA PARA LA PREVENCIÓN LOCAL  
**CODIFICACIÓN PRESUPUESTARIA:** JUR: 2 SA: GS - PRG 46 - SUB 2  
**PRESUPUESTO ASIGNADO:** GASTO DE PERSONAL \$ 620.651 + OTROS GASTOS \$ 4.505.200 = TOTAL \$ 5.125.851

RESUMEN NARRATIVO		INDICADOR	SUPUESTOS
<b>COMPONENTE</b>	4 PLATAFORMA DE INVESTIGACIÓN Y DE INFORMACIÓN CONSULTA GENERADAS	<p><b>Nombre:</b> CANTIDAD DE INFORMES INFERENCIALES</p> <p><b>Objetivo:</b> PERMITE CONOCER LA CANTIDAD DE INFORMES INFERENCIALES ELABORADOS DE LA INFORMACIÓN RELEVADA</p> <p><b>Valor Deseable:</b> 12</p> <p><b>Método de Cálculo:</b> SUMA DE INFORMES GENERADOS EN EL AÑO</p> <p><b>Medio de Verificación:</b> INFORMES INFERENCIALES A PARTIR DE LA INFORMACIÓN RELEVADA RECOMENDACIONES Y SUGERENCIAS PRESENTADAS</p> <p><b>Línea de Base:</b> EN CONSTRUCCIÓN</p> <hr/> <p><b>Nombre:</b> CANTIDAD DE INFORMES PARA BRINDAR RECOMENDACIONES EN SEGURIDAD HUMANA</p> <p><b>Objetivo:</b> PERMITE MEDIR LA CANTIDAD DE INFORMES PARCIALES/FINALES SE HAN GENERADO. EL OBJETIVO DE LOS MISMOS ES BRINDAR RECOMENDACIONES DEPENDIENDO DE LOS RECORTES TERRITORIALES ASIGNADOS</p> <p><b>Valor Deseable:</b> 12</p> <p><b>Método de Cálculo:</b> SUMA DE INFORMES GENERADOS EN EL AÑO</p> <p><b>Medio de Verificación:</b> CONSTANCIAS DE RECEPCIÓN DE INFORMES POR PARTE DE LAS INSTITUCIONES DE DESTINO</p> <p><b>Línea de Base:</b> EN CONSTRUCCIÓN</p>	SE CUENTA CON RECURSOS HUMANOS CAPACITADOS Y FORMADOS EN PROCESAMIENTO Y ANÁLISIS DE DATOS. SE CUENTA CON SISTEMAS INFORMÁTICOS ACORDES. SE CUENTA CON INSUMOS. SE RECIBEN DATOS DE MANERA PERIODICA Y FLUIDA.
	5 MONITOREO Y/O SEGUIMIENTO DE LAS ACTIVIDADES DEL PROGRAMA REALIZADAS	<p><b>Nombre:</b> PORCENTAJE DE ACTIVIDADES DEL PROGRAMA REALIZADAS</p> <p><b>Objetivo:</b> PERMITE MEDIR EL AVANCE DE LAS ACTIVIDADES PLANIFICADAS POR EL PROGRAMA, DE MANERA TAL QUE EL PRINCIPIO DE LA MEJORA CONTINUA SE APLIQUE EN EL TRANSCURSO DEL AÑO PARA ENCAMINAR LAS ACCIONES HACIA EL RESULTADO ESPERADP</p> <p><b>Valor Deseable:</b> 100%</p> <p><b>Método de Cálculo:</b> (CANTIDAD DE ACTIVIDADES REALIZADAS/CANTIDAD DE ACTIVIDADES PLANIFICADAS)* 100</p> <p><b>Medio de Verificación:</b> INFORMES DE MONITOREO</p> <p><b>Línea de Base:</b> EN CONSTRUCCIÓN</p>	RELIZAN LOS INFORMES DE MONITOREO Y/O SEGUIMIENTO CORRESPONDIENTES

**DENOMINACIÓN:** OBSERVATORIO DE SEGURIDAD HUMANA PARA LA PREVENCIÓN LOCAL  
**CODIFICACIÓN PRESUPUESTARIA:** JUR: 2 SA: GS - PRG 46 - SUB 2  
**PRESUPUESTO ASIGNADO:** GASTO DE PERSONAL \$ 620.651 + OTROS GASTOS \$ 4.505.200 = TOTAL \$ 5.125.851

RESUMEN NARRATIVO		INDICADOR	SUPUESTOS
<b>COMPONENTE</b>	6	ESTRATEGIAS DE COMUNICACIÓN IMPLEMENTADA	
		<p><b>Nombre:</b> PORCENTAJE DE IMPLEMENTACIÓN DE LA ESTRATEGIA COMUNICACION</p> <p><b>Objetivo:</b> PERMITE CONOCER EL GRADO DE AVANCE EN LA IMPLEMENTACIÓN DE CAMPAÑAS DE COMUNICACIÓN</p> <p><b>Valor Deseable:</b> 100%</p> <p><b>Método de Cálculo:</b> (CANTIDAD DE ACCIONES COMUNICATIVAS REALIZADAS /CANTIDAD DE ACCIONES COMUNICATIVAS PLANIFICADAS) X 100</p> <p><b>Medio de Verificación:</b> AUDIOS, VIDEOS, IMPRESIONES REALIZADAS, FOTOS</p> <p><b>Línea de Base:</b> EN CONSTRUCCIÓN</p>	<p>CONFORMIDAD, RESPALDO Y APOYO DE LAS AUTORIDADES POLITICAS HACIA EL PROGRAMA. RAZONABLE ESTABILIDAD ECONOMICA Y FINCANCIERA. RESPECTO DE LAS AUTORIDADES HACIA LA PLANIFICACIÓN DE METAS Y SU RESPECTIVA PLANIFICACIÓN FINANCIERA. BUENAS CONDICIONES CLIMÁTICAS EN CASO DE TRASLADOS AL INTERIOR. VEHÍCULOS DISPONIBLES DE ACUERDO A LAS AGENDAS DE COMPROMISOS Y CAPACITACIONES ESTABLECIDAS. VIÁTICOS DISPONIBLES. RECURSOS HUMANOS Y DISPONIBILIDAD DE BIENES DE USO Y GASTOS DE ACUERDO A LO PLANIFICADO</p>

## SUBSECRETARIA DE SEGURIDAD

DENOMINACIÓN: **POLÍTICAS DE PARTICIPACIÓN Y PREVENCIÓN CIUDADANA (PREVIDA)**

CODIFICACIÓN PRESUPUESTARIA: JUR: 2 SA: GS - PRG 51

POLÍTICA PÚBLICA:

LINEAMIENTOS ESTRATÉGICOS A LOS QUE RESPONDE EL PROGRAMA:

ODS 1.: META 1.3  
ODS 3: METAS 3.5, 3.A Y 3.D  
ODS 5: METAS 5.1, 5.2 Y 5.5  
ODS 8: META 8.7 Y 8.8  
ODS 10: METAS 10.2, 10.3 Y 10.5  
ODS 11: METAS 11.1, 11.3, 11.7, 11.A Y 11.B  
ODES 16: METAS 16.1, 16.2, 16.3, 16.5, 16.7 Y 16.B  
ODS 17: METAS 17.17 Y 17.19

CON RESPECTO AL PLAN QUINQUENAL 2019-2030 EL PROGRAMA CONTRIBUYE A LOS OBJETIVOS ESTRATEGICOS N° 18, 21 Y 22

MEMORIA DESCRIPTIVA:

PROGRAMA BAJO LA METODOLOGIA DE PRESUPUESTO ORIENTADO A RESULTADOS.  
DESDE EL AÑO 2014 FOMENTA DESDE LA SUBSECRETARIA DE SEGURIDAD LA NECESIDAD DE ABORDAR LA SEGURIDAD CIUDADANA A PARTIR DE LA PREVENCIÓN GENERAL E INESPECIFICA.  
EL DESARROLLO DEL PROGRAMA DE POLITICAS DE PARTICIPACIÓN Y PREVENCIÓN CIUDADANA (PRE.VI.D.A.) SE FUNDAMENTA EN LA CONCERTACIÓN DE LA CIUDADANIA Y EL GOBIERNO PROVINCIAL PARA LA CONSTRUCCIÓN DE UNA SEGURIDAD BASADA EN DATOS REALES Y ACTUALIZADOS, EN EL RECONOCIMIENTO DE FORTALEZAS Y DEBILIDADES DE LAS LOCALIZACIONES ASISTIDAS, EN LA FORMACIÓN DE LAS Y LOS CIUDADANOS Y LAS ORGANIZACIONES E INSTITUCIONES LOCALES, PROMOVRIENDO LA GENERACION DE PLANES DE ACCION PROPICIOS Y ACORDES A LAS PROBLEMATICAS DETECTADAS A PARTIR DE DIAGNOSTICOS VALIDADOS POR LA COMUNIDAD DEL TERRITORIO, APORTANDO RECURSOS Y HERRAMIENTAS PARA LA PREVENCIÓN A PARTIR DE LA CAPACITACIÓN TANTO EN EL PROCESO DE GENERACIÓN DEL PLAN COMO PARA LAS ETAPAS DE EJECUCION DEL MISMO.  
HASTA EL AÑO 2016 SE PROMOVIO LA CONFORMACIÓN DE ESPACIOS DE PARTICIPACIÓN CIUDADANA (E.P.C) COMO EJE CENTRAL DE LOS COMPONENTES A FIN DE GENERAR ESPACIOS DE DEBATE E INTERCAMBIO DE LA CIUDADANIA QUE INDUCIDOS PARA LA BÚSQUEDA DE LAS VERDADERAS PROBLEMÁTICAS LOCALES ORIGINARIAS DE LOS EVENTOS DELICTIVOS DEL TERRITORIO CONVINIERAN EN LÍNEAS DE ACCIÓN ASUMIENDO Y DESLINDANDO RESPONSABILIDADES, PLANIFICANDO ETAPAS Y PLAZOS, DEFINIENDO ACTORES Y FUNDAMENTALMENTE VISUALIZANDO LAS POSIBLES SOLUCIONES A LAS PROBLEMÁTICAS PRIORIZADAS.  
PARALELAMENTE SE GENERABAN OFRECIMIENTOS Y DEMANDAS DE CAPACITACIONES CON HERRAMIENTAS DE ABORDAJE PARA LA PREVENCIÓN DE LA VIOLENCIA, EL DELITO Y LAS ADICCIONES, EN ALGUNOS CASOS COMO INTERVENCIONES DIRECTAS A PARTIR DE LA REFORMULACIÓN DE DICHAS DEMANDAS O EN OTROS COMO PARTE DEL PLAN DE ACCION LOCAL PRODUCTO DE LOS EPC (ESPACIOS DE PARTICIPACION CIUDADANA) GENERADOS O PROMOCIONADOS.  
CONSIDERANDO A LA SEGURIDAD CIUDADANA COMO UN BIEN COMÚN EN PERMANENTE CONSTRUCCIÓN Y DEBIDO A LA DIVERSIDAD DE DEMANDAS DE SEGURIDAD EN TODO EL TERRITORIO PROVINCIAL CONSECUENTES A LAS DIFERENTES LOCALIZACIONES, PROCESOS POBLACIONALES, CAMBIOS PERMANENTES EN LOS HABITOS CIUDADANOS, ETC., SE IMPLEMENTAN A PARTIR DEL 2017 MÚLTIPLES METODOLOGÍAS DE RECOLECCIÓN DE DATOS EN TERRENO A FIN DE GENERAR DIAGNÓSTICOS CON ABORDAJES MEJORADOS TANTO CUANTITATIVA COMO CUALITATIVAMENTE EFICIENTIZANDO LOS TALLERES DE DAGNOSTICO Y/O APORTANDO INFORMACION PARA AFIANZAR O REFORMULAR LAS DEMANDAS RECIBIDAS.  
EN EL AÑO 2019 SE FORMULA UN NUEVO PROPOSITO: LA GENERACIÓN DE DISPOSITIVOS DE INTERVENCIÓN PARA LA PREVENCIÓN CON LA PARTICIPACIÓN DE NO MENOS DEL 60% DE LAS ORGANIZACIONES Y/O INSTITUCIONES CON PRESENCIA EN EL TERRITORIO DONDE SE CONSTITUYE DICHO DISPOSITIVO. ESTO COMPRENDE LA UNIFICACION DE LOS COMPONENTES DE AÑOS ANTERIORES EN UN PRODUCTO EN EL QUE CONFLUYEN E INTERCALAN DIAGNOSTICOS Y CAPACITACIONES PARA LA PREVENCIÓN DE DELITOS SITUACIONALES, COMPLEJOS, VIOLENCIAS Y ADICCIONES, TODAS PROBLEMÁTICAS CON UNA CAPACIDAD DE TRANSFORMACION Y CAMUFLAJE QUE REQUIERE DE SISTEMAS PREVENTIVOS AGILES, EN PERMANENTE ACTUALIZACION TANTO DE DATOS COMO DE CONOCIMIENTOS Y DEL INTERES E INVOLUCRAMIENTO DE LAS ORGANIZACIONES FORMANDOSE PARA GENERAR ACCIONES ANTE CUALQUIER SUCESO QUE INVOLUCRE PONER EN RIESGO SU SEGURIDAD LOCAL.  
PARA EL AÑO 2021 CONSIDERAMOS DAR CONTINUIDAD AL PROCESO FORMULADO, CONSOLIDANDO LOS COMPONENTES PROPUESTOS EN EL 2020 Y LAS ACCIONES PREVISTAS A PARTIR DE NUEVAS FORMAS DE COMUNICACION QUE SUMARAN A LAS PROYECTADAS EN EL PERIODO ANTERIOR; UNA ADAPTACION DE LAS CAPACITACIONES EN PREVENCIÓN DE DELITOS, VIOLENCIA, CONSUMOS PROBLEMATICOS A LAS NUEVAS REALIDADES A PARTIR DEL PROCESO PANDEMIA/POST-PANDEMIA Y LA INCLUSION DE PROBLEMATICAS COMO EL ABUSO INFANTIL Y EL SUICIDIO INFANTO-JUVENIL PARA SU TRATAMIENTO EN FORMA PREVENTIVA.  
COMO CONTRIBUCION AL PLAN ESTRATEGICO DE SEGURIDAD SE PROPONE CONTINUAR GENERANDO DISPOSITIVOS DE INTERVENCIÓN PARA LA PREVENCIÓN CONSTRUIDOS POR LA CIUDADANIA DESDE LAS ORGANIZACION E INSTITUCIONES CON HERRAMIENTAS FORMATIVAS ACTUALIZADAS Y ESPECIFICAS QUE POTENCIEN LOS FACTORES PROTECTORES DE UNA CONVIVENCIA SANA Y PACIFICA

OBJETIVOS:

**OBJETIVO PRINCIPAL:**

EN LAS CINCO MICRORREGIONES QUE COMPONEN LA PROVINCIA DEL NEUQUEN, NO MENOS DE 450 ORGANIZACIONES E INSTITUCIONES DE LAS COMUNIDAD SE PROPONEN GENERAR AL MENOS 150 DISPOSITIVOS DE INTERVENCION PARA LA PREVENCION DE LOS CONSUMOS PROBLEMATICOS, LA VIOLENCIA, EL DELITO SITUACIONAL Y EL DELITO COMPLEJO "TRAT A DE PERSONAS", PARA PRODUCIR CAMBIOS SOCIALES EN SUS TERRITORIOS DE INCUMBENCIA EN EL PERIODO COMPRENDIDO ENTRE 2021 Y 2023

**OBJETIVOS ESPECIFICOS:**

1. CONTACTAR, CONVOCAR Y FORMAR A ORGANIZACIONES E INSTITUCIONES DE CADA MICRORREGION DE LA PROVINCIA DEL NEUQUEN PARA LA CONSTRUCCION DE DISPOSITIVOS PREVENTIVOS
2. PONER EN MARCHA LOS DISPOSITIVOS FORMULADOS POR LAS ORGANIZACIONES E INSTITUCIONES GENERADORAS
3. MONITOREAR Y/O REALIZAR EL SEGUIMIENTO DE LAS ACTIVIDADES REALIZADAS POR EL PROGRAMA Y DE LOS DISPOSITIVOS DE INTERVENCION, CON EL OBJETIVO DE PONER EN VALOR AL PRESUPUESTO COMO HERRAMIENTA GENERADORA DE DATOS PARA SER UTILIZADA POR LOS TOMADORES DE DECISION CON EL FIN DE APORTAR EVIDENCIA EN POS DE REDIRECCIONAR (SI FUERA NECESARIO) LA GESTION PUBLICA HACIA LOS RESULTADOS ESPERADOS
4. GENERAR ESTRATEGIAS DE COMUNICACION Y DIFUSION DE LOS PROCESOS DE CONSTRUCCION Y EJECUCION DE LOS DISPOSITIVOS

**DENOMINACIÓN:** POLÍTICAS DE PARTICIPACIÓN Y PREVENCIÓN CIUDADANA (PREVIDA)  
**CODIFICACIÓN PRESUPUESTARIA:** JUR: 2 SA: GS - PRG 51  
**PRESUPUESTO ASIGNADO:** GASTO DE PERSONAL \$ 6.967.855 + OTROS GASTOS \$ 11.473.980 = TOTAL \$ 18.441.835

RESUMEN NARRATIVO		INDICADOR	SUPUESTOS
<b>F I N</b>	1	CONTRIBUIR A LOS OBJETIVOS DE DESARROLLO SUSTENTABLE N° 1: PONER FIN A LA POBREZA (METAS: 1.3); N° 3: SALUD Y BIENESTAR (META: 3.5 - 3.A - 3.D); N° 5: GENERAR IGUALDAD DE GÉNERO (META: 5.1 - 5.2 - 5.5); N° 8: TRABAJO DECENTE Y CRECIMIENTO ECONÓMICO (META 8.7 - 8.8); N° 10: IGUALDAD EN Y ENTRE PAÍSES (META: 10.2 - 10.3 - 10.5); N° 11: CIUDADES SOSTENIBLES (META 11.1 - 11.3 - 11.7 - 11.A - 11.B); N° 16: PROMOVER SOCIEDADES PACÍFICAS E INCLUSIVAS PARA EL DESARROLLO SOSTENIBLE, FACILITAR EL ACCESO A LA JUSTICIA PARA TODOS Y CREAR INSTITUCIONES EFICACES, RESPONSABLES E INCLUSIVAS A TODOS LOS NIVELES (METAS: 16.1 - 16.2 - 16.3 - 16.5 - 16.7 - 16.B); N° 17: ALIANZA PARA LOGRAR LOS OBJETIVOS (METAS: 17.17 - 17.19). AL PLAN PROVINCIAL QUINQUENAL 2019 - 2030 EN SUS OBJETIVOS ESTRATÉGICOS N° 18: SEGURIDAD CIUDADANA, N° 21 CIUDADANÍA Y N° 22 AGENDA DE FUTURO 2030, EN EL MARCO DE LA GESTIÓN PARA RESULTADOS.	
<b>P R O P O S I T O</b>	1	<p><b>Nombre:</b> CANTIDAD DE ORGANIZACIONES Y/O INSTITUCIONES FORMADAS PARA LA GENERACIÓN DE DISPOSITIVOS DE PREVENCIÓN</p> <p><b>Objetivo:</b> PERMITE MEDIR EL NÚMERO DE ORGANIZACIONES/INSTITUCIONES FORMADAS Y EN PROCESO DE CAPACITACION Y CONSTRUCCION PARA LA GENERACION DE DISPOSITIVOS DE PREVENCIÓN DE LA VIOLENCIA, EL DELITO Y LOS CONSUMOS PROBLEMATICOS</p> <p><b>Valor Deseable:</b> 450</p> <p><b>Método de Cálculo:</b> SUMA DE INSTITUCIONES Y/U ORGANIZACIONES FORMADAS</p> <p><b>Medio de Verificación:</b> SOLICITUDES, DEMANDAS ESPONTANEAS DE SEGURIDAD, OFRECIMIENTOS UNIVERSALES, COMPROMISOS, ETC., ASISTIDOS Y SISTEMATIZADOS, ACUERDOS DOCUMENTADOS, REGISTROS DE ASISTENCIAS A LAS CAPACITACIONES PRODUCIDAS POR EL PROGRAMA. CERTIFICACION DE ASISTENCIAS</p> <p><b>Línea de Base:</b> EN CONSTRUCCIÓN</p>	CONFORMIDAD, RESPALDO Y APOYO INCONDICIONAL DE LAS AUTORIDADES POLITICAS HACIA EL PROGRAMA. REFERENTES INSTITUCIONALES COMUNITARIOS Y POBLACION INTERESADA EN PARTICIPAR ACTIVAMENTE EN POLITICAS DE PREVENCIÓN. RAZONABLE ESTABILIDAD ECONOMICA Y FINANCIERA. RESPONSABILIDAD DE LAS AUTORIDADES POLITICAS EN EL MANEJO DE LOS RECURSOS FINANCIEROS DEL PROGRAMA. RESPETO DE LAS AUTORIDADES HACIA LA PLANIFICACION DE METAS Y SUS RESPECTIVA PLANIFICACION FINANCIERA. CONDICIONES AMBIENTALES Y SANITARIAS CONSIDERADAS NORMALES. RECURSOS PROFESIONALES Y TECNICOS DISPONIBLES MEDIANTE LOCACIONES DE OBRA Y/O DE SERVICIOS. ESTRUCTURA FUNCIONAL GENERADA Y APROPIADA A LAS ACTIVIDADES DEL PROGRAMA. LOGISTICA DISPONIBLE DE ACUERDO A LAS AGENDAS DE COMPROMISOS Y CAPACITACIONES ESTABLECIDAS. DISPONIBILIDAD DE BIENES DE USO Y GASTOS DE ACUERDO A LO PLANIFICADO.
	<p><b>Nombre:</b> CANTIDAD DE DISPOSITIVOS DE INTERVENCIÓN GENERADOS, EN EJECUCIÓN Y/O EJECUTADOS POR ORGANIZACIONES/ INSTITUCIONES CON INTERVENCIÓN SOCIAL EN SUS TERRITORIOS</p> <p><b>Objetivo:</b> PERMITE CONOCER EL NÚMERO DE PLANES CONSTRUIDOS PARA LA PREVENCIÓN DE LA VIOLENCIA, EL DELITO Y LOS CONSUMOS PROBLEMATICOS A PARTIR DE LOS DIAGNOSTICOS, CAPACITACIONES Y ASISTENCIAS DESARROLLADAS EN LOS TERRITORIOS ASISTIDOS.</p> <p><b>Valor Deseable:</b> 150</p> <p><b>Método de Cálculo:</b> SUMA DE DISPOSITIVOS GENERADOS Y EN PROCESO DE EJECUCIÓN POR ORGANIZACION Y/O INSTITUCION</p> <p><b>Medio de Verificación:</b> ACTAS ACUERDO, DIAGNOSTICOS Y PLANES DE ACCION DOCUMENTADOS, PLANILLAS DE ASISTENCIA, REGISTROS DE ACTIVIDADES DOCUMENTADOS, REGISTROS FOTOGRAFICOS.</p> <p><b>Línea de Base:</b> EN CONSTRUCCIÓN</p>		



**DENOMINACIÓN:** POLÍTICAS DE PARTICIPACIÓN Y PREVENCIÓN CIUDADANA (PREVIDA)  
**CODIFICACIÓN PRESUPUESTARIA:** JUR: 2 SA: GS - PRG 51  
**PRESUPUESTO ASIGNADO:** GASTO DE PERSONAL \$ 6.967.855 + OTROS GASTOS \$ 11.473.980 = TOTAL \$ 18.441.835

RESUMEN NARRATIVO		INDICADOR	SUPUESTOS
P R O P O S I T O		<p><b>Nombre:</b> NIVEL DE SATISFACCION DEL SERVICIO BRINDADO POR EL PROGRAMA</p> <p><b>Objetivo:</b> PERMITE MEDIR LA CALIDAD DE LOS SERVICIOS QUE SE BRINDAN DESDE EL PROGRAMA EN CUANTO A LA SATISFACCION QUE LE PRODUCE AL CIUDADANO BENEFICIADO</p> <p><b>Valor Deseable:</b> 100%</p> <p><b>Método de Cálculo:</b> (CANTIDAD DE ENCUESTADOS SATISFECHOS/CANTIDAD DE ENCUESTADOS)*100</p> <p><b>Medio de Verificación:</b> ENCUESTAS DE SATISFACCION</p> <p><b>Línea de Base:</b> EN CONSTRUCCION</p>	
		<p><b>Nombre:</b> CANTIDAD DE HABITOS POR TEMA ADQUIRIDOS</p> <p><b>Objetivo:</b> PERMITE CONOCER EL NÚMERO DE HERRAMIENTAS BRINDADAS POR TEMA (PREVENCION DE VIOLENCIA, DELITOS Y CONSUMOS PROBLEMATICOS), A TRAVES DE LA FORMACION FUERON TOMADAS COMO HABITO DE VIDA POR LOS CIUDADANOS INTERVENIDOS</p> <p><b>Valor Deseable:</b> 25</p> <p><b>Método de Cálculo:</b> SUMA DE CIUDADANOS INTERVENIDOS POR TEMA QUE INCORPORARON LOS NUEVOS HABITOS</p> <p><b>Medio de Verificación:</b> ENCUESTA DE SATISFACCION</p> <p><b>Línea de Base:</b> EN CONSTRUCCION</p>	

**DENOMINACIÓN:** POLÍTICAS DE PARTICIPACIÓN Y PREVENCIÓN CIUDADANA (PREVIDA)  
**CODIFICACIÓN PRESUPUESTARIA:** JUR: 2 SA: GS - PRG 51  
**PRESUPUESTO ASIGNADO:** GASTO DE PERSONAL \$ 6.967.855 + OTROS GASTOS \$ 11.473.980 = TOTAL \$ 18.441.835

RESUMEN NARRATIVO		INDICADOR	SUPUESTOS
C O M P O N E N T E	1 ORGANIZACIONES E INSTITUCIONES CONTACTADAS Y/O CONVOCADAS FORMANDOSE Y PARTICIPANDO DE LA CONSTRUCCION DE DISPOSITIVOS PREVENTIVOS	<p><b>Nombre:</b> CANTIDAD DE ORGANIZACIONES E INSTITUCIONES CONTACTADAS Y/O CONVOCADAS, FORMANDOSE Y PARTICIPANDO DE LA CONSTRUCCION DE LOS DISPOSITIVOS PREVENTIVOS POR ZONA</p> <p><b>Objetivo:</b> PERMITE CONOCER EL NÚMERO DE DEMANDAS DE SEGURIDAD INDUCIDAS O ESPONTANEAS SURGIDAS EN EL TERRITORIO PROVINCIAL- A A QUELLAS ORGANIZACIONES E INSTITUCIONES CON RESPONSABILIDAD SOCIAL EN SUS AMBITOS DE INCUMBENCIA, QUE SE HAN CONTACTADO Y ASISTIDO PARA GENERAR DIVERSOS DISPOSITIVOS PREVENTIVOS DE VIOLENCIA, DELITO Y CONSUMOS PROBLEMATICOS A PARTIR DE LA CAPACITACION Y DISTINTOS PROVESOS DE DIAGNOSTICOS</p> <p><b>Valor Deseable:</b> 150</p> <p><b>Método de Cálculo:</b> SUMA DE ORGANIZACIONES QUE GENERAN DISPOSITIVOS PARA LA PREVENCIÓN DE CONSUMOS PROBLEMATICOS, VIOLENCIA Y DELITO</p> <p><b>Medio de Verificación:</b> DOCUMENTOS DE ACUERDOS FORMALES, ACTAS COMPROMISOS CON LAS ORGANIZACIONES/INSTITUCIONES. PLANILLAS DE ASISTENCIAS DE LAS REUNIONES Y/O EVENTOS DE CONCIENTIZACION Y FORMACION</p> <p><b>Línea de Base:</b> EN CONSTRUCCIÓN</p>	REFERENTES INSTITUCIONALES, COMUNITARIOS Y POBLACION INTERESADA EN PARTICIPAR ACTIVAMENTE EN PREVENCIÓN CIUDADANA RAZONABLE ESTABILIDAD ECONOMICA Y FINANCIERA. RESPONSABILIDAD DE LAS AUTORIDADES POLITICAS EN EL MANEJO DE LOS RECURSOS FINANCIEROS DEL PROGRAMA. BUENAS CONDICIONES AMBIENTALES Y SANITARIAS. POSIBILIDAD DE CONTAR CON PROFESIONALES Y TECNICOS A TRAVES DE LA MODALIDAD LOCACION DE OBRA Y/O SERVICIOS. DISPONIBILIDAD DE TODA LA LOGISTICA NECESARIA PARA EL DESARROLLO DE LA PLANIFICACION REALIZADA. ESTRUCTURA FUNCIONAL ACORDE A LAS ACTIVIDADES PREVISTAS EN EL PROGRAMA. DISPONIBILIDAD DE BIENES DE USO Y VEHICULOS.
		<p><b>Nombre:</b> CANTIDAD DE DIAGNOSTICOS PARTICIPATIVOS Y/O TERRITORIALES</p> <p><b>Objetivo:</b> PERMITE CONOCER EL NÚMERO DE INFORMACION VERAZ DE LOS AMBITOS O TERRITORIOS EN TRATAMIENTO A FIN DE RESIGNIFICAR LAS DEMANDAS PARA CONSTRUIR POLITICAS DE SEGURIDAD PREVENTIVAS DE LAS VERDADERAS CAUSAS LOCALES DE LA VIOLENCIA, LOS DELITOS SITUACIONALES Y TRATA DE PERSONAS Y LOS CONSUMOS PROBLEMATICOS</p> <p><b>Valor Deseable:</b> 50</p> <p><b>Método de Cálculo:</b> SUMA DE DIAGNOSTICOS ELABORADOS</p> <p><b>Medio de Verificación:</b> INFORMES DOCUMENTADOS DE METODOLOGIAS UTILIZADAS EN CADA LOCALIZACION PARA LA RECOLECCION DE DATOS Y SUS CORRESPONDIENTES DIAGNOSTICOS DE SEGURIDAD</p> <p><b>Línea de Base:</b> EN CONSTRUCCIÓN</p>	
	2 DISPOSITIVOS DE INTERVENCION PARA LA PREVENCIÓN FORMULADOS Y EN EJECUCION	<p><b>Nombre:</b> CANTIDAD DE DISPOSITIVOS DE INTERVENCION PARA LA PREVENCIÓN DE LOS CONSUMOS PROBLEMATICOS, LAS ADICCIONES, LA VIOLENCIA Y EL DELITO EN EJECUCION</p> <p><b>Objetivo:</b> PERMITE CONOCER EL NÚMERO DE ORGANIZACIONES/INSTITUCIONES DEL TERRITORIO PROVINCIAL CAPACITADAS Y EJECUTANDO POLITICAS DE PREVENCIÓN EN VIOLENCIA, DELITO Y CONSUMOS PROBLEMATICOS</p> <p><b>Valor Deseable:</b> 50</p> <p><b>Método de Cálculo:</b> SUMA DE DISPOSITIVOS</p> <p><b>Medio de Verificación:</b> INFORME DE GESTION EN TERRENO, DIAGNOSTICOS TERRITORIALES DESARROLLADOS Y VALIDADOS CON SUS CONSECUENTES DISPOSITIVOS DE INTERVENCION PARA LA PREVENCIÓN EN EJECUCION DOCUMENTADOS</p> <p><b>Línea de Base:</b> EN CONSTRUCCIÓN</p>	REFERENTES INSTITUCIONALES, COMUNITARIOS Y POBLACION INTERESADA EN PARTICIPAR ACTIVAMENTE EN PREVENCIÓN CIUDADANA RAZONABLE ESTABILIDAD ECONOMICA Y FINANCIERA. RESPONSABILIDAD DE LAS AUTORIDADES POLITICAS EN EL MANEJO DE LOS RECURSOS FINANCIEROS DEL PROGRAMA. BUENAS CONDICIONES AMBIENTALES Y SANITARIAS. POSIBILIDAD DE CONTAR CON PROFESIONALES Y TECNICOS A TRAVES DE LA MODALIDAD LOCACION DE OBRA Y/O SERVICIOS. DISPONIBILIDAD DE TODA LA LOGISTICA NECESARIA PARA EL DESARROLLO DE LA PLANIFICACION REALIZADA. ESTRUCTURA FUNCIONAL ACORDE A LAS ACTIVIDADES PREVISTAS EN EL PROGRAMA. DISPONIBILIDAD DE BIENES DE USO Y VEHICULOS

**DENOMINACIÓN:** POLÍTICAS DE PARTICIPACIÓN Y PREVENCIÓN CIUDADANA (PREVIDA)  
**CODIFICACIÓN PRESUPUESTARIA:** JUR: 2 SA: GS - PRG 51  
**PRESUPUESTO ASIGNADO:** GASTO DE PERSONAL \$ 6.967.855 + OTROS GASTOS \$ 11.473.980 = TOTAL \$ 18.441.835

RESUMEN NARRATIVO		INDICADOR	SUPUESTOS
<b>COMPONENTE</b>	3	<p>MONITOREO Y/O SEGUIMIENTO DE LOS DIPP (DISPOSITIVOS DE INTERVENCIÓN PARA LA PREVENCIÓN) IMPLEMENTADOS</p> <p><b>Nombre:</b> PORCENTAJE DE PROGRAMA MONITOREADO</p> <p><b>Objetivo:</b> PERMITE CONOCER LA EVOLUCIÓN Y EL RESULTADO DE LAS ACTIVIDADES PLANIFICADAS PARA EVALUAR LAS POSIBILIDADES DE REALIZAR CAMBIOS O MODIFICACIONES</p> <p><b>Valor Deseable:</b> 100%</p> <p><b>Método de Cálculo:</b> (CANTIDAD DE ACCIONES REALIZADAS/CANTIDAD DE ACCIONES PLANIFICADAS)*100</p> <p><b>Medio de Verificación:</b> INFORMES DE MONITOREO</p> <p><b>Línea de Base:</b> EN CONSTRUCCIÓN</p>	<p>REFERENTES INSTITUCIONALES, COMUNITARIOS Y POBLACION INTERESADA EN PARTICIPAR ACTIVAMENTE EN PREVENCIÓN CIUDADANA RAZONABLE ESTABILIDAD ECONOMICA Y FINANCIERA. RESPONSABILIDAD DE LAS AUTORIDADES POLITICAS EN EL MANEJO DE LOS RECURSOS FINANCIEROS DEL PROGRAMA. BUENAS CONDICIONES AMBIENTALES Y SANITARIAS. POSIBILIDAD DE CONTAR CON PROFESIONALES Y TECNICOS A TRAVES DE LA MODALIDAD LOCACION DE OBRA Y/O SERVICIOS. DISPONIBILIDAD DE TODA LA LOGISTICA NECESARIA PARA EL DESARROLLO DE LA PLANIFICACION REALIZADA. ESTRUCTURA FUNCIONAL ACORDE A LAS ACTIVIDADES PREVISTAS EN EL PROGRAMA. DISPONIBILIDAD DE BIENES DE USO Y VEHICULOS</p>
	4	<p>ESTRATEGIA DE COMUNICACIÓN Y DIFUSIÓN DE LOS DIPP IMPLEMENTADA</p> <p><b>Nombre:</b> CANTIDAD DE CAMPAÑAS INFORMATIVAS Y DE CONCIENTIZACION PARA PREVENIR LOS CONSUMOS PROBLEMATICOS, LAS ADICCIONES, LA VIOLENCIA Y EL DELITO SITUACIONAL Y COMPLEJO "TRATA DE PERSONAS"</p> <p><b>Objetivo:</b> PERMITE CONOCER EL NÚMERO EN EL DESARROLLO DE CAMPAÑAS DE INFORMACION/CONCIENTIZACION EN PREVENCIÓN DE CONSUMOS PROBLEMATICOS/ADICCIONES, VIOLENCIA Y DELITO SITUACIONAL Y COMPLEJO "TRATA DE PERSONAS EN LA PROVINCIA DEL NEUQUEN</p> <p><b>Valor Deseable:</b> 10</p> <p><b>Método de Cálculo:</b> SUMA DE CAMPAÑAS INFORMATIVAS Y DE CONCIENTIZACION</p> <p><b>Medio de Verificación:</b> REGISTROS FOTOGRAFICOS, FILMICOS, NOTAS PERIODISTICAS, REGISTRO DE PARTICIPANTES, ENTREVISTAS, PAGINA OFICIAL</p> <p><b>Línea de Base:</b> EN CONSTRUCCIÓN</p>	<p>REFERENTES INSTITUCIONALES, COMUNITARIOS Y POBLACION INTERESADA EN PARTICIPAR ACTIVAMENTE EN PREVENCIÓN CIUDADANA RAZONABLE ESTABILIDAD ECONOMICA Y FINANCIERA. RESPONSABILIDAD DE LAS AUTORIDADES POLITICAS EN EL MANEJO DE LOS RECURSOS FINANCIEROS DEL PROGRAMA. BUENAS CONDICIONES AMBIENTALES Y SANITARIAS. POSIBILIDAD DE CONTAR CON PROFESIONALES Y TECNICOS A TRAVES DE LA MODALIDAD LOCACION DE OBRA Y/O SERVICIOS. DISPONIBILIDAD DE TODA LA LOGISTICA NECESARIA PARA DESARROLLO DE LA PLANIFICACION REALIZADA. ESTRUCTURA FUNCIONAL ACORDE A LAS ACTIVIDADES PREVISTAS EN EL PROGRAMA. DISPONIBILIDAD DE BIENES DE USO Y VEHICULOS</p>

## Programa Orientado a Resultado

**DENOMINACIÓN: PREVENCIÓN Y CONCIENCIACIÓN EN SEGURIDAD VIAL - PRE.CO.VIAL.****CODIFICACIÓN PRESUPUESTARIA: JUR: 2 SA: GS - PRG 52**

POLÍTICA PÚBLICA:

EL PROGRAMA PREVENCIÓN Y CONCIENCIACIÓN EN SEGURIDAD VIAL CONTRIBUYE A:

1. ODS N° 3: SALUD Y BIENESTAR (METAS: 3.6)
2. ODS N° 4: EDUCACIÓN DE CALIDAD (META: 4.7)
3. ODS N° 11: CIUDADES Y COMUNIDADES SOSTENIBLES (META: 11.2)

CON RESPECTO AL PLAN PROVINCIAL QUINQUENAL 2019 - 2023, EL PROGRAMA CONTRIBUYE AL OBJETIVO ESTRATÉGICO N° 18: SEGURIDAD CIUDADANA 2030, SE DISPONE EJECUTAR TODOS LOS AÑOS DIVERSOS OPERATIVOS DE TRÁNSITO, COMO LOS OPERATIVOS NIEVE, VERANO, TRASHUMANCIA Y PRIMAVERA, COMO PARTE DEL TRABAJO DE COORDINACIÓN, IMPULSO Y FISCALIZACIÓN DE LAS POLÍTICAS Y MEDIDAS ESTRATÉGICAS PARA EL DESARROLLO DE UN TRÁNSITO SEGURO EN TODO EL TERRITORIO DE LA PROVINCIA DEL NEUQUÉN.

MEMORIA DESCRIPTIVA:

PROGRAMA BAJO LA METODOLOGÍA DE PRESUPUESTO ORIENTADO A RESULTADOS.

SEGÚN ESTUDIOS RECIENTES DEL CESVI (CENTRO DE EXPERIMENTACIÓN DE SEGURIDAD VIAL), SOBRE LOS SINIESTROS VIALES CONCLUYEN EN QUE LOS MISMOS SON CAUSADOS EN UN 90% POR ERROR HUMANOS, LA FALTA DE INFORMACIÓN Y CAPACITACIÓN CON RESPECTO A LOS DERECHOS Y OBLIGACIONES A LA HORA DE SER PARTE DE LA VÍA PÚBLICA, EN SUS DISTINTOS ROLES (PEATÓN; CICLISTA; MOTOCICLISTAS Y AUTOMOVILISTAS), SUMADO A LA FALTA DE TOLERANCIA Y RESPETO POR EL PRÓJIMO, HACEN DE ESTE TEMA UN VERDADERO PROBLEMA PARA NUESTRA SOCIEDAD.

OTRO ESTUDIO MUNDIAL APORTADO POR LA OMS (ORGANIZACIÓN MUNDIAL DE LA SALUD) CONCLUYO QUE 1.35 MILLONES DE PERSONAS MUEREN POR AÑO POR SINIESTROS VIALES, QUE ENTRE 20 Y 50 MILLONES DE PERSONAS SUFREN TRAUMATISMOS NO MORTALES TEMPORALES O PERMANENTES (DISCAPACIDAD) Y QUE LOS SINIESTROS VIALES SON LA CAUSA NÚMERO UNO EN EL MUNDO DE FATALIDADES, EN LA EDAD QUE VA DE LOS 5 A 29 AÑOS DE EDAD; Y EN QUE LAMENTABLEMENTE SE MANTIENE ESTA TENDENCIA DESDE EL AÑO 2016.

EN NUESTRO PAÍS HUBO EN EL AÑO 2018 UN TOTAL DE 5.493 VÍCTIMAS FATALES POR SINIESTROS VIALES, DE LOS CUALES 219 FUERON MENORES DE ENTRE 0 Y 14 AÑOS DE EDAD POR NO LLEVAR CORRECTAMENTE PUESTO LOS DISPOSITIVOS DE SEGURIDAD; ESTADÍSTICAS PROPORCIONADAS POR EL OBSERVATORIO NACIONAL DE SEGURIDAD VIAL (ANSV 2018).

EN LA PROVINCIA DE NEUQUÉN EN EL AÑO 2019 SE REGISTRARON 4326 SINIESTROS VIALES, CON UN TOTAL 84 PERSONAS QUE PERDIERON LA VIDA, DE LAS CUALES 65 FALLECIERON EN EL ACTO, EL RESTO DE FATALIDADES SE DIERON CAMINO AL CENTRO DE EMERGENCIAS Y EN LOS 30 DÍAS POSTERIORES AL HECHO VIAL, DEL NÚMERO TOTAL DE SINIESTROS 2082 PERSONAS RESULTARON ILESAS, 1901 CON LESIONES LEVES, 269 CON LESIONES GRAVES; ESTADÍSTICAS

PROPORCIONADA POR EL OBSERVATORIO DE SEGURIDAD VIAL DE NEUQUÉN (OSV), PERTENECIENTE A LA DIRECCIÓN PROVINCIAL DE SEGURIDAD VIAL.

EL PROBLEMA RADICA FUNDAMENTALMENTE EN LA FALTA DE "CONCIENCIA VIAL". TODOS DEBEMOS SABERNOS DENTRO DE UN CONJUNTO DE ACTORES QUE DÍA A DÍA NOS RELACIONAMOS Y QUE EN ESTA ACCIÓN PODEMOS LASTIMARNOS SI ES QUE LA FALTA DE CONCIENCIA APARECE, QUE ES CUANDO HAY UN INCIDENTE. LO MÁS IMPORTANTE ES ENTENDER QUE TENEMOS LA RESPONSABILIDAD DE RESPETAR LAS NORMAS DE TRÁNSITO Y DE TENER CLARO QUE NO SOY EL ÚNICO USUARIO DE LA VÍA PÚBLICA, SINO QUE SOMOS MUCHOS LOS QUE DEBEMOS CONVIVIR Y LO MEJOR ES HACERLO CONDESCENDIENTEMENTE PARA CUIDAR NUESTRAS VIDAS.

LA EDUCACIÓN VIAL FORMA PARTE IMPORTANTE DE LA CONCIENCIA PUES EN ELLA SE NOS EXPLICA CÓMO ES LA MEJOR MANERA DE LIDIAR CON TODOS LOS ACTORES Y CUÁLES SON NUESTRAS RESPONSABILIDADES EN CADA UNO DE LOS ROLES; ASÍ, NOS QUEDA CLARO QUE DEBEMOS HACER CUANDO SOMOS PEATONES, CICLISTAS, MOTOCICLISTA O CONDUCTORES DE AUTOMÓVILES EN LA VÍA PÚBLICA.

PARA PROMOVER LA CONCIENCIA VIAL LA MEJOR HERRAMIENTA ES EL EJEMPLO; SI RESPETAMOS EL ESPACIO PÚBLICO SIENDO TOLERANTE CON EL PRÓJIMO Y VAMOS ADQUIRIENDO HÁBITOS SALUDABLES LOGRAREMOS UN CAMBIO CULTURAL HACIA UNA SOCIEDAD MÁS CONSCIENTE DE LOS RIESGOS Y RESPETUOSA DE LAS NORMAS VIALES.

LA DIRECCIÓN DE CAPACITACIÓN Y CONDUCCIÓN SEGURA ÁREA DEPENDIENTE DE LA DIRECCIÓN PROVINCIAL DE SEGURIDAD VIAL TIENE COMO OBJETIVO GENERAL CAPACITAR, PREVENIR Y CONCIENCIAR SOBRE EL COMPORTAMIENTO DEL CIUDADANO A LA HORA DE SER USUARIO DE LAS VÍAS PÚBLICAS, EN TODOS SUS ROLES (CONDUCTORES, MOTOCICLISTAS, CICLISTAS Y PEATONES). DEFINIDA DE ESTE MODO, SE TRATA DE UNA FORMACIÓN QUE DEBE DIRIGIRSE A PERSONAS DE CUALQUIER EDAD, AUNQUE ES FUNDAMENTAL EDUCAR DESDE LA MÁS TEMPRANA EDAD, YA QUE LA EVIDENCIA SOBRE LAS PROBLEMÁTICAS EN LA VÍA PÚBLICA QUE AFRONTAMOS EN LA ACTUALIDAD, SUGIERE QUE EL COMPORTAMIENTO SOCIAL DEL INDIVIDUO DEBE DE SER FORMADO Y EDUCADO DE FORMA TAL QUE ADQUIERA VERDADERAMENTE NATURALEZA DE CIUDADANO.

CON ESTA VISIÓN, AL ANALIZAR LA REALIDAD DE NUESTRAS CONDUCTAS, ADVERTIMOS LA NECESIDAD DE INSTALAR ESTE TEMA DADA LA FALTA DE CONOCIMIENTO Y LA PRÁCTICA CONSCIENTE DE CONDUCTAS INADECUADAS. QUISIÉRAMOS TRANSMITIR AL INDIVIDUO LOS FACTORES DE RIESGOS A LO QUE SE EXPONEN, ASÍ COMO TAMBIÉN SUS DERECHOS, DEBERES Y OBLIGACIONES EN VÍA PÚBLICA; TENDIENDO A GENERAR HÁBITOS SALUDABLES, CONDUCTAS ADECUADAS Y PREVENTIVAS DE POSIBLES INCIDENTES.

LA EDUCACIÓN DOTADA DE UNA CONCIENCIA CLARA Y FIRME SOBRE SUS DERECHOS Y DEBERES EN LA VÍA PÚBLICA, RESULTA TAN NECESARIA PARA LA SEGURIDAD DE SÍ MISMO COMO PARA LA DE LOS DEMÁS Y LA NORMAL CIRCULACIÓN VIAL, PERMITIÉNDOLE INTEGRARSE, PAULATINAMENTE, A LA COMUNIDAD, VALORANDO LA VIDA.

OBJETIVOS:

**OBJETIVO PRINCIPAL:**

EN EL PERÍODO 2021 - 2023, EL PROGRAMA DE PREVENCIÓN Y CONCIENTIZACIÓN EN SEGURIDAD VIAL, SE PROPONE CONTRIBUIR A LA DISMINUCIÓN DE LA SINIESTRALIDAD VIAL Y MORTANDAD EN EL TERRITORIO DE LA PROVINCIA.

**OBJETIVOS ESPECÍFICOS:**

1. IMPLEMENTAR UN PLAN DE CAPACITACIONES DE EDUCACIÓN VIAL
2. IMPLEMENTAR REDES INTERINSTITUCIONALES PARA DESARROLLAR OPERATIVOS COORDINADOS
3. SEGUIMIENTO Y MONITOREO DE LOS PLANES DE CAPACITACIONES REALIZADAS.
4. PLAN DE COMUNICACIÓN Y DIFUSIÓN EN MEDIOS OFICIALES E INDEPENDIENTES.

**DENOMINACIÓN:** PREVENCIÓN Y CONCIENCIACIÓN EN SEGURIDAD VIAL - PRE.CO.VIAL.  
**CODIFICACIÓN PRESUPUESTARIA:** JUR: 2 SA: GS - PRG 52  
**PRESUPUESTO ASIGNADO:** GASTO DE PERSONAL \$ 2.487.638 + OTROS GASTOS \$ 2.277.640 = TOTAL \$ 4.765.278

RESUMEN NARRATIVO		INDICADOR	SUPUESTOS
FIN	1	CONTRIBUYE A LOS ODS N° 3: SALUD Y BIENESTAR (METAS: 3.6); ODS N° 4: EDUCACIÓN DE CALIDAD (META: 4.7); ODS N° 11: CIUDADES Y COMUNIDADES SOSTENIBLES (META: 11.2). AL PLAN PROVINCIAL QUINQUENAL 2019 - 2023, AL OBJETIVO ESTRATÉGICO N° 18: SEGURIDAD CIUDADANA 2030,	
PROPOSITO	1	<p><b>Nombre:</b> VARIACIÓN DE SINIESTROS VIALES</p> <p><b>Objetivo:</b> PERMITE CONOCER EL NÚMERO EN QUE DISMINUYERON LOS SINIESTROS EN EL AÑO</p> <p><b>Valor Deseable:</b> 20%</p> <p><b>Método de Cálculo:</b> (CANTIDAD DE NÚMERO DE SINIESTROS ACTUAL - NÚMERO DE SINIESTROS EN EL PERÍODO ANTERIOR)/NÚMERO DE SINIESTROS DEL PERÍODO ANTERIOR *100</p> <p><b>Medio de Verificación:</b> DATOS ESTADÍSTICOS PROPORCIONADOS POR EL OBSERVATORIO DE SEGURIDAD VIAL (OSV).</p> <p><b>Línea de Base:</b> EN CONSTRUCCIÓN</p>	CIUDADANIA INFORMADA DE SUS DERECHOS Y OBLIGACIONES EN MATERIA DE SEGURIDAD VIAL, QUE OCURRA UNA NUEVA PANDEMIA A NIVEL MUNDIAL QUE AFECTE AL PROYECTO.
COMPONENTE	1	<p><b>Nombre:</b> PLAN DE CAPACITACIONES DE EDUCACIÓN VIAL POR MICRORREGIÓN</p> <p><b>Objetivo:</b> PERMITE CONOCER EL NÚMERO DE LAS CAPACITACIONES PLANIFICADAS QUE SE REALIZARON</p> <p><b>Valor Deseable:</b> 10</p> <p><b>Método de Cálculo:</b> SUMA DE PLANES DE CAPACITACIÓN POR MICRORREGIÓN</p> <p><b>Medio de Verificación:</b> RESOLUCIÓN DE PROGRAMA E INFORME DE CAPACITACIÓN.</p> <p><b>Línea de Base:</b> EN CONSTRUCCIÓN.</p> <hr/> <p><b>Nombre:</b> CANTIDAD DE CAPACITACIONES EN ESPACIOS DE PARTICIPACIÓN CIUDADANA POR LOCALIDAD</p> <p><b>Objetivo:</b> PERMITIR CONOCER EL NIVEL DE CUMPLIMIENTO DE LAS CAPACITACIONES REALIZADAS</p> <p><b>Valor Deseable:</b> 1</p> <p><b>Método de Cálculo:</b> SUMA DE CAPACITACIONES POR LOCALIDAD</p> <p><b>Medio de Verificación:</b> REGISTROS DE CAPACITACIÓN, INFORMES Y LIBROS DE ACTAS.</p> <p><b>Línea de Base:</b> EN CONSTRUCCIÓN</p>	CAMBIO EN LA CULTURA VIAL, CIUDADANIA MÁS RESPONSABLE Y PRECAVIDA.

**DENOMINACIÓN:** PREVENCIÓN Y CONCIENCIACIÓN EN SEGURIDAD VIAL - PRE.CO.VIAL.  
**CODIFICACIÓN PRESUPUESTARIA:** JUR: 2 SA: GS - PRG 52  
**PRESUPUESTO ASIGNADO:** GASTO DE PERSONAL \$ 2.487.638 + OTROS GASTOS \$ 2.277.640 = TOTAL \$ 4.765.278

RESUMEN NARRATIVO		INDICADOR	SUPUESTOS
<b>COMPONENTE</b>	2	CONFORMAR REDES INTERINSTITUCIONALES PARA DESARROLLAR OPERATIVOS COORDINADOS.	TRANSITO MÁS FLUIDO EN TODO EL TERRITORIO DE LA PROVINCIA.
		<p><b>Nombre:</b> CANTIDAD DE REDES INTERINSTITUCIONALES DISEÑAS Y CONFORMADAS PARA LA COORDINACIÓN DE OPERATIVOS VIALES.</p> <p><b>Objetivo:</b> PERMITE CONOCER EL NÚMERO DE REDES INTERINSTITUCIONALES CREADAS PARA COORDINAR LOS OPERATIVOS DE SEGURIDAD VIAL</p> <p><b>Valor Deseable:</b> 5</p> <p><b>Método de Cálculo:</b> SUMA DE REDES INTERINSTITUCIONALES CREADAS</p> <p><b>Medio de Verificación:</b> INFORMES DE PLANIFICACIÓN Y AVANCE.</p> <p><b>Línea de Base:</b> EN CONSTRUCCIÓN</p>	
	3	SEGUIMIENTO Y MONITOREO DEL PROGRAMA	PROGRAMA SUPERVISADO A PARTIR DE LA REALIZACIÓN DE INFORMES DE MONITOREO / SEGUIMIENTO PREVISTOS
		<p><b>Nombre:</b> PORCENTAJE DEL PROGRAMA MONITOREADO.</p> <p><b>Objetivo:</b> PERMITE CONOCER LA EVOLUCIÓN Y RESULTADOS DE LAS ACTIVIDADES PLANIFICADAS PARA EVALUAR POSIBILIDADES DE REALIZAR CAMBIOS O MODIFICACIONES.</p> <p><b>Valor Deseable:</b> 100 %</p> <p><b>Método de Cálculo:</b> (CANTIDAD DE ACCIONES REALIZADAS/ CANTIDAD DE ACCIONES PLANIFICADAS) X 100.</p> <p><b>Medio de Verificación:</b> INFORMES DE MONITOREO.</p> <p><b>Línea de Base:</b> EN CONSTRUCCIÓN</p>	
	4	ELABORAR PLAN COMUNICACIÓN Y DIFUSIÓN	LA POBLACION CONOCE SOBRE LAS ACTIVIDADES DEL PROGRAMA
		<p><b>Nombre:</b> PORCENTAJE DE IMPLEMENTACIÓN DE LA ESTRATEGIA DE COMUNICACIÓN.</p> <p><b>Objetivo:</b> PERMITE CONOCER EL GRADO DE AVANCE DE LA ESTRATEGIA DE COMUNICACIÓN PLANIFICADA.</p> <p><b>Valor Deseable:</b> 100 %</p> <p><b>Método de Cálculo:</b> (CANTIDAD DE ACCIONES COMUNICATIVAS REALIZADAS/ CANTIDAD DE ACCIONES COMUNICATIVAS PLANIFICADAS) X 100.</p> <p><b>Medio de Verificación:</b> INFORMES DE DIFUSIÓN.</p> <p><b>Línea de Base:</b> EN CONSTRUCCIÓN</p>	

## Programa Orientado a Resultado

## SUBSECRETARIA DE SEGURIDAD

DENOMINACIÓN: **INTEGRANDO JOVENES NEUQUINOS - IN.JO.NEU.**

CODIFICACIÓN PRESUPUESTARIA: JUR: 2 SA: GS - PRG 53

POLÍTICA PÚBLICA:

EL PROGRAMA INTEGRANDO JÓVENES NEUQUINOS CONTRIBUYE A:

1. ODS N° 5: GENERAR IGUALDAD DE GÉNERO (META: 5.2 - 5.5);
2. ODS N° 8: TRABAJO DECENTE Y CRECIMIENTO ECONÓMICO (META: 8.6);
3. ODS N° 10: REDUCCIÓN DE LAS DESIGUALDADES (META: 10.3);
4. ODS N° 11: CIUDADES Y COMUNIDADES SUSTENTABLES (METAS: 11.11 - 11.2);
5. ODS N° 16: PAZ, JUSTICIA E INSTITUCIONES SÓLIDAS (METAS: 16.1 - 16.6 - 16.7);
6. ODS N° 17: ALIANZA PARA LOGRAR LOS OBJETIVOS (METAS: 17.17).

CON RESPECTO AL PLAN PROVINCIAL QUINQUENAL 2019 - 2030, EL PROGRAMA CONTRIBUYE AL OBJETIVO ESTRATÉGICO N° 18: SEGURIDAD CIUDADANA. EL PROGRAMA SE ENCUENTRA BAJO LOS LINEAMIENTOS DEL PLAN MINISTERIAL.

MEMORIA DESCRIPTIVA:

PROGRAMA BAJO METODOLOGÍA DE PRESUPUESTO ORIENTADO A RESULTADOS.

DESDE EL AÑO 2017, EN LA ZONA ESTE DE LA CIUDAD DE NEUQUÉN, SE IDENTIFICÓ UNA CONSTANTE, PROGRESIVA Y CRECIENTE INSERCIÓN EN EL MUNDO DELICTUAL AL ALCANZAR LA MAYORÍA DE EDAD, DE LOS Y LAS NIÑOS, NIÑAS Y ADOLESCENTES. LA PROBLEMÁTICA IDENTIFICADA TIENE SU ORIGEN EN UNA MULTI CAUSALIDAD DE FACTORES SOCIO AMBIENTALES Y SOCIOECONÓMICOS DE CARÁCTER ESTRUCTURAL PRESENTES HACE MÁS DE UNA DÉCADA EN LOS BARRIOS DE LA ZONA MENCIONADA.

TODAS ESTAS ARISTAS QUE EXPLICAN Y PONEN DE RELIEVE LA EXISTENCIA DE LA PROBLEMÁTICA SOCIAL EN CUESTIÓN, SE VEN RESPALDADAS EN LOS BASTOS AÑOS DE EXPERIENCIA EN EL TRABAJO DE CAMPO DE LOS ORGANISMOS GUBERNAMENTALES DE SEGURIDAD PRESENTES EN LA ZONA ESTE DE LA CIUDAD DE NEUQUÉN. Y PARTICULARMENTE SE VE FUNDAMENTADA Y APOYADA EN LOS RESULTADOS DE LOS DIAGNÓSTICOS Y ANÁLISIS SITUACIONALES OBTENIDOS A TRAVÉS DE LAS CLÍNICAS BARRIALES QUE DURANTE EL AÑO 2017 FUERON LLEVADAS ADELANTE POR LOS EQUIPOS INTERDISCIPLINARIOS DEL POR PRE.VI.DA. DATOS CONTUNDENTES TALES COMO QUE EL 62% DE LA POBLACIÓN DE LA ZONA ESTE DE LA CIUDAD DEL NEUQUÉN NO TIENE EL NIVEL SECUNDARIO EDUCATIVO COMPLETO; QUE EL 50% DE LOS VECINOS, DE LA FRANJA ETARIA DE 18 A 25 AÑOS, NO ASISTE A NINGÚN TIPO DE INSTITUCIÓN EDUCATIVA; QUE DESDE EL PUNTO DE VISTA DE LA INTERRELACIÓN INSTITUCIONAL, ENTRE LAS Y LOS VECINOS Y LOS ORGANISMOS GUBERNAMENTALES SITOS EN LA ZONA, SE HA IDENTIFICADO COMO PRINCIPAL OBSTÁCULO PARA LA CONSECUCCIÓN DE SUS OBJETIVOS DE INTEGRACIÓN, LA FALTA DE PROGRAMAS E INICIATIVAS QUE TENGAN COMO OBJETIVO PRINCIPAL EL ABORDAJE DE LAS Y LOS ADOLESCENTES; QUE LAS INSTITUCIONES BARRIALES HAN IDENTIFICADO, EN GRADO DE IMPORTANCIA, COMO PROBLEMÁTICAS BASALES EN LA ZONA ESTE, LAS ADICCIONES Y DROGADICCIÓN EN LAS Y LOS JÓVENES EN UN 50%, LA VIOLENCIA FAMILIAR EN UN 35% Y LA FALTA DE CONTENCIÓN Y PREOCUPACIÓN DE LOS PADRES HACIA SUS HIJOS EN UN 30%. ES DABLE DESTACAR TAMBIÉN QUE UNA DE LAS CONCLUSIONES MÁS IMPORTANTES DE LOS DIAGNÓSTICOS MENCIONADOS, ES QUE EN LA ZONA ESTE DE LA CIUDAD DE NEUQUÉN, SE PRESENTAN PERFILES LABORALES, ECONÓMICOS, SOCIALES Y OCUPACIONALES PREOCUPANTES, Y QUE UNA ADECUADA OFERTA INTERDISCIPLINARIA DE PROGRAMAS DE INTEGRACIÓN JUVENIL, JUGARÍA UN ROL FUNDAMENTAL EN LA GENERACIÓN DE OPORTUNIDADES DE VIDA, EN LA DISMINUCIÓN DE LA CONFLICTIVIDAD SOCIAL Y COAYUDARÍA PARA LOGRAR LA BAJA DE LA TASA DELICTUAL JUVENIL. TAMBIÉN SE PUDO CONCLUIR QUE EXISTE UNA FUERTE PERCEPCIÓN POR PARTE DE LOS VECINOS, HA CONSIDERAR COMO CAUSAS DEL DELITO EN LA ZONA DE ANÁLISIS, A FACTORES INTERNOS PRESENTES EN LA MISMA, TALES COMO LA PREVALENCIA DEL CONSUMO DE SUSTANCIAS (66,3%); LA FALTA DE CONTENCIÓN FAMILIAR (61,1) Y LAS CONDICIONES DE DESIGUALDAD Y POBREZA (37,1%) TODOS ESTOS DATOS OBTENIDOS Y CONCLUSIONES A LAS QUE SE HAN ARRIBADO POR PARTE DE LA SUBSECRETARÍA DE SEGURIDAD, A TRAVÉS DE LOS DIAGNÓSTICOS MENCIONADOS, DAN MUESTRA DE LA SERIEDAD E IMPORTANCIA DE LA PROBLEMÁTICA SOCIAL MENCIONADA QUE EL POR INTEGRANDO JÓVENES NEUQUINOS SE DISPONE A ABORDAR, CON EL PROPÓSITO DE CONTRIBUIR AL MEJORAMIENTO DE LA SEGURIDAD CIUDADANA.

EL PROGRAMA INTEGRANDO JÓVENES NEUQUINOS RESPONDE A LA NECESIDAD DE DESARROLLAR ESPACIOS DE INTEGRACIÓN JUVENIL PERMANENTES,

EN PRIMER LUGAR SE ARTICULARÁN MESAS DE TRABAJO INTERINSTITUCIONALES, EN LAS CUALES PARTICIPARÁN, LOS ORGANISMOS GUBERNAMENTALES QUE HACEN A LA SEGURIDAD CIUDADANA, LAS ORGANIZACIONES Y SOCIEDADES CIVILES QUE TENGAN COMO FIN LA PREVENCIÓN DEL DELITO Y LA INTEGRACIÓN JUVENIL Y LOS REPRESENTANTES DE LAS MICROREGIONES DONDE SE LLEVARÁ A CABO EL TRABAJO DE CAMPO DEL PROGRAMA, CON EL OBJETIVO DE GENERAR ESPACIOS DE DISCUSIÓN Y GENERACIÓN DE PROYECTOS ORIENTADOS A LA INTEGRACIÓN JUVENIL.

EN SEGUNDO LUGAR A TRAVÉS DE LA IMPLEMENTACIÓN DE PROGRAMAS DE CAPACITACIÓN Y TALLERES INTERDISCIPLINARIOS DE REGULACIÓN DE LAS EMOCIONES Y MANEJO DE LA IRA (IMPLEMENTANDO TERAPIAS DE TIPO COGNITIVO CONDUCTUALES, CON SUS VARIANTES COMO LAS TERAPIAS DIALÉCTICA CONDUCTUALES, TODAS TÉCNICAS GRUPALES DE COMPROBADA EFICACIA EN LA REDUCCIÓN DE LA INCIDENCIA DEL CRIMEN EN LOS JÓVENES), CON EL OBJETIVO DE PONER A DISPOSICIÓN DE LOS NIÑOS, NIÑAS Y ADOLESCENTES, DE HERRAMIENTAS DE GESTIÓN EFECTIVA Y PACÍFICA DE SUS EMOCIONES, Y QUE LES PERMITAN ANALIZAR SUS ACCIONES Y BUSCAR SOLUCIONES DIFERENTES A LA VIOLENCIA Y LA AGRESIÓN. Y CONSECUENTEMENTE LOGRAR QUE LOS NIÑOS NIÑAS Y ADOLESCENTES PARTICIPES DEL PROGRAMA SE CONVIERTAN EN FUTUROS EMBAJADORES Y LÍDERES DE ESTE TIPO DE APRENDIZAJE Y CRECIMIENTO PERSONAL, MULTIPLICANDO SU INCIDENCIA PARA CON SUS PARES, PROPENDIENDO A LA PREVENCIÓN DE CONDUCTAS DELICTIVAS A FUTURO.

ESTA ESTRATEGIA Y METODOLOGÍA DE ABORDAJE INTEGRAL, TRANSVERSAL Y ARTICULADO DE LA PROBLEMÁTICA SOCIAL IDENTIFICADA QUE "INTEGRANDO JÓVENES NEUQUINOS" PERFILO, SE ENMARCA EN EL PLAN PROVINCIAL QUINQUENAL 2019-2023, QUE ES EL PLAN DE GOBIERNO EN EL QUE SE ESTABLECEN LOS OBJETIVOS PRIORIZADOS, Y FORMULADOS CON UN ENFOQUE PROSPECTIVO A MEDIANO PLAZO. PARA ALCANZAR EL FUTURO DESEABLE, ESTE POR CONTRIBUYE A LA CREACIÓN DE POLÍTICAS PÚBLICAS CON EL OBJETIVO DE CONTRIBUIR A LA SEGURIDAD CIUDADANA Y SE ALINEA CON EL PLAN MINISTERIAL DEL MINISTERIO DE GOBIERNO Y SEGURIDAD, PROPENDIENDO A LA GENERACIÓN DE MECANISMOS PERMANENTES DE PREVENCIÓN DEL DELITO, BASADOS EN LA IGUALDAD DE OPORTUNIDADES, LA NO DISCRIMINACIÓN Y LA IGUALDAD DE GÉNERO.



OBJETIVOS:

OBJETIVO PRINCIPAL:

DURANTE EL PERÍODO 2021 - 2023 EL PROGRAMA INTEGRANDO JÓVENES NEUQUINOS GENERÓ LA PRESENCIA DE NUEVOS ESPACIOS DE INTEGRACIÓN JUVENIL TENDIENTES A PREVENIR LA INSERCIÓN EN LA VIDA DELICTUAL DE LAS Y LOS JÓVENES MENORES DE 16 AÑOS EN EL TERRITORIO DE LA PROVINCIA DEL NEUQUÉN.

OBJETIVOS ESPECÍFICOS:

1. IMLEMENTAR PLAN DE ARTICULACIÓN DE MESAS DE TRABAJO INTERINSTITUCIONALES.
2. ELABORAR PLAN DE INTEGRACIÓN JUVENIL.
3. MONITOREAR Y SEGUIMIENTO DEL PROGRAMA.
4. IMPLEMENTAR PLAN DE COMUNICACIÓN Y DIFUSIÓN DESARROLLADO.

**DENOMINACIÓN:** INTEGRANDO JOVENES NEUQUINOS - IN.JO.NEU.

**CODIFICACIÓN PRESUPUESTARIA:** JUR: 2 SA: GS - PRG 53

**PRESUPUESTO ASIGNADO:** GASTO DE PERSONAL \$ 3.843.336 + OTROS GASTOS \$ 1.817.400 = TOTAL \$ 5.660.736

RESUMEN NARRATIVO		INDICADOR	SUPUESTOS
<b>F I N</b>	1	CONTRIBUYE A LOS ODS N° 8: TRABAJO DECENTE Y CRECIMIENTO ECONÓMICO (META 8.5 - 8.6); ODS N° 10: REDUCCIÓN DE LAS DESIGUALDADES (META 10.3); ODS N° 16: PAZ, JUSTICIA E INSTITUCIONES SÓLIDAS (META S 16.1 - METAS 16.3); ODS N° 17: ALIANZAS PARA LOGRAR OBJETIVOS (METAS 17.17). PLAN PROVINCIAL QUINQUENAL 2019-2023, OBJETIVO ESTRATÉGICO N° 18: SEGURIDAD CIUDADANA.	
<b>P R O P Ó S I T O</b>	1	<p><b>Nombre:</b> CANTIDAD DE ESPACIOS DE INTEGRACIÓN JUVENIL DISEÑADOS Y CONFORMADOS DURANTE EL AÑO 2021 EN LA MICRORREGIÓN CONFLUENCIA.</p> <p><b>Objetivo:</b> PERMITE CONOCER EL NÚMERO DE NUEVOS ESPACIOS DE INTEGRACIÓN JUVENIL</p> <p><b>Valor Deseable:</b> 4</p> <p><b>Método de Cálculo:</b> SUMA DE ESPACIOS GENERADOS</p> <p><b>Medio de Verificación:</b> INFORMES DE ELABORACIÓN PROPIA.</p> <p><b>Línea de Base:</b> EN CONSTRUCCIÓN.</p> <hr/> <p><b>Nombre:</b> CANTIDAD DE CAPACITACIONES DE INTREGRACIÓN JUVENIL EN LA MICRORREGIÓN CONFLUENCIA.</p> <p><b>Objetivo:</b> PERMITE CONOCER EL NÚMERO DE CAPACITACIÓN LLEVADOS A CABO EN LA MICRORREGIÓN CONFLUENCIA.</p> <p><b>Valor Deseable:</b> 4</p> <p><b>Método de Cálculo:</b> SUMA DE CAPACITACIÓN REALIZADAS POR MICRORREGION</p> <p><b>Medio de Verificación:</b> INFOMES PROPIOS. REGISTRO DE ASISTENCIAS</p> <p><b>Línea de Base:</b> EN CONSTRUCCIÓN</p> <hr/> <p><b>Nombre:</b> NIVEL DE SATISFACCIÓN DE LAS PERSONAS PARTICIPANTES EN EL PROGRAMA EN LA MICRORREGIÓN CONFLUENCIA.</p> <p><b>Objetivo:</b> PERMITE MEDIR LA CALIDAD DEL SERVICIO EN CUANTO A LAS CAPACITACIONES REALIZADAS POR MICROREGION.</p> <p><b>Valor Deseable:</b> 75%</p> <p><b>Método de Cálculo:</b> (CANTIDAD DE ENCUESTAS POSITIVAS /CANTIDAD DE ENCUESTAS REALIZADAS)*100</p> <p><b>Medio de Verificación:</b> ENCUESTAS DE SATISFACCIÓN REALIZADAS</p> <p><b>Línea de Base:</b> EN CONSTRUCCIÓN.</p>	CONFORMIDAD, RESPALDO Y APOYO INCONDICIONAL DE LAS AUTORIDADES GUBERNAMENTALES HACIA EL PROGRAMA. REFERENTES INSTITUCIONALES, COMUNITARIOS Y POBLACIÓN INTERESADA EN PARTICIPAR ACTIVAMENTE EN LA INTEGRACIÓN JUVENIL. RAZONABLE ESTABILIDAD ECONÓMICA Y FINANCIERA.

**DENOMINACIÓN:** INTEGRANDO JOVENES NEUQUINOS - IN.JO.NEU.  
**CODIFICACIÓN PRESUPUESTARIA:** JUR: 2 SA: GS - PRG 53  
**PRESUPUESTO ASIGNADO:** GASTO DE PERSONAL \$ 3.843.336 + OTROS GASTOS \$ 1.817.400 = TOTAL \$ 5.660.736

RESUMEN NARRATIVO		INDICADOR	SUPUESTOS
P R O P O S I T O		<p><b>Nombre:</b> CANTIDAD DE JÓVENES (DE 16 A 24 AÑOS) QUE NO ESTUDIAN, NO TRABAJAN NI BUSCAN EMPLEO.</p> <p><b>Objetivo:</b> PERMITE CONOCER EL NÚMERO DE JÓVENES QUE NO ESTUDIAN, NO TRABAJAN NI BUSCAN EMPLEO.</p> <p><b>Valor Deseable:</b> 50</p> <p><b>Método de Cálculo:</b> SUMA DE JÓVENES DE 18 A 24 AÑOS QUE NO TRABAJAN NI ESTUDIAN EN LA PROVINCIA DEL NEUQUÉN INDICADOR 5 (ODS 17). NOMBRE:17.17.3 (ADAPTADA A NIVEL DE GOBIERNO PROVINCIAL). CANTIDAD DE ORGANIZACIONES INTERVINIENTES EN PROGRAMAS PROVINCIALES DE INTEGRACIÓN JUVENIL PARA LA SEGURIDAD CIUDADANA DEL MINISTERIO DE GOBIERNO Y SEGURIDAD. OBJETIVO: PERMITE CONOCER LA CANTIDAD DE ORGANIZACIONES INTERVINIENTES EN PROGRAMAS SOCIALES DE INTEGRACIÓN JUVENIL. VALOR DESEABLE: 75%. MÉTODO DE CÁLCULO: (CANTIDAD DE ORGANIZACIONES INTERVINIENTES PROYECTADAS/ CANTIDAD DE ORGANIZACIONES INTERVINIENTES EFECTIVAS)*100. MEDIOS DE VERIFICACIÓN: INFORMES PROPIOS.</p> <p><b>Medio de Verificación:</b> INFORMES ESTADÍSTICOS PROVINCIALES. REGISTRO DE ASISTENCIAS</p> <p><b>Línea de Base:</b> EN CONSTRUCCIÓN</p>	
		<p><b>Nombre:</b> CANTIDAD DE ORGANIZACIONES INTERVINIENTES EN PROGRAMAS PROVINCIALES DE INTEGRACIÓN JUVENIL PARA LA SEGURIDAD CIUDADANA DEL MINISTERIO DE GOBIERNO Y SEGURIDAD.</p> <p><b>Objetivo:</b> PERMITE CONOCER EL NÚMERO DE ORGANIZACIONES INTERVINIENTES EN PROGRAMAS SOCIALES DE INTEGRACIÓN JUVENIL.</p> <p><b>Valor Deseable:</b> 4</p> <p><b>Método de Cálculo:</b> SUMA DE ORGANIZACIONES INTERVINIENTES EFECTIVAS</p> <p><b>Medio de Verificación:</b> INFORMES PROPIOS.</p> <p><b>Línea de Base:</b> EN CONSTRUCCIÓN.</p>	

**DENOMINACIÓN:** INTEGRANDO JOVENES NEUQUINOS - IN.JO.NEU.  
**CODIFICACIÓN PRESUPUESTARIA:** JUR: 2 SA: GS - PRG 53  
**PRESUPUESTO ASIGNADO:** GASTO DE PERSONAL \$ 3.843.336 + OTROS GASTOS \$ 1.817.400 = TOTAL \$ 5.660.736

RESUMEN NARRATIVO		INDICADOR	SUPUESTOS
<b>COMPONENTE</b>	1	<p>CONFORMAR MESAS DE TRABAJO INTERINSTITUCIONAL CONTENEDORAS Y SENSIBLES A LA INTREGACIÓN JUVENIL.</p> <p><b>Nombre:</b> CANTIDAD DE MESAS DE TRABAJO INTERINSTITUCIONALES DISEÑADAS Y CONFORMADAS PARA LA INTEGRACIÓN JUVENIL.</p> <p><b>Objetivo:</b> PERMITE CONOCER EL NÚMERO DE MESAS DE TRABAJO INTERINSTITUCIONALES DISEÑADAS Y CONFORMADAS PARA LA INTEGRACIÓN JUVENIL.</p> <p><b>Valor Deseable:</b> 4</p> <p><b>Método de Cálculo:</b> SUMA DE MESAS DE TRABAJO INTERINSTITUCIONALES CONFORMADAS PARA LA INTEGRACIÓN JUVENIL</p> <p><b>Medio de Verificación:</b> INFORMES DE LAS REUNIONES DE LAS MESAS DE TRABAJO.</p> <p><b>Línea de Base:</b> EN CONSTRUCCIÓN.</p>	<p>CONFORMIDAD, RESPALDO Y APOYO INCONDICIONAL DE LAS AUTORIDADES GUBERNAMENTALES HACIA EL PROGRAMA. REFERENTES INSTITUCIONALES, COMUNITARIOS Y POBLACIÓN INTERESADA EN PARTICIPAR ACTIVAMENTE EN LA INTEGRACIÓN JUVENIL. RAZONABLE ESTABILIDAD ECONÓMICA Y FINANCIERA.</p>
	2	<p>PLAN DE INTEGRACIÓN JUVENIL.</p> <p><b>Nombre:</b> CANTIDAD DE CAPACITACIONES Y ESPACIOS DE CONTENCIÓN PARA LA INTEGRACIÓN JUVENIL.</p> <p><b>Objetivo:</b> PERMITE CONOCER EL NÚMERO DE CAPACITACIONES REALIZADAS Y ESPACIOS DE CONTENCIÓN PARA LA INTEGRACIÓN JUVENIL</p> <p><b>Valor Deseable:</b> 50</p> <p><b>Método de Cálculo:</b> SUMA DE CAPACITACIONES REALIZADAS Y ESPACIOS DE CONTENCIÓN LOGRADOS</p> <p><b>Medio de Verificación:</b> INFORMES DE PROGRAMAS DE CAPACITACIÓN DISEÑADAS.</p> <p><b>Línea de Base:</b> EN CONSTRUCCIÓN.</p>	<p>CONFORMIDAD, RESPALDO Y APOYO INCONDICIONAL DE LAS AUTORIDADES GUBERNAMENTALES HACIA EL PROGRAMA. REFERENTES INSTITUCIONALES, COMUNITARIOS Y POBLACIÓN INTERESADA EN PARTICIPAR ACTIVAMENTE EN LA INTEGRACIÓN JUVENIL. RAZONABLE ESTABILIDAD ECONÓMICA Y FINANCIERA.</p>
	3	<p>SEGUIMIENTO Y MONITOREO DEL PROGRAMA.</p> <p><b>Nombre:</b> PORCENTAJE DEL PROGRAMA MONITOREADO</p> <p><b>Objetivo:</b> PERMITE CONOCER LA EVOLUCIÓN DE LAS ACTIVIDADES PLANIFICADAS (EFICACIA) , ASI COMO LAS DIFICULTADES QUE ATRAVIESAN, LOS RESULTADOS ALCANZADOS Y LOS RECURSOS NECESARIOS PARA SU LOGRO (EFICIENCIA).</p> <p><b>Valor Deseable:</b> 80%</p> <p><b>Método de Cálculo:</b> (CANTIDAD DE ACCIONES REALIZADAS/ CANTIDAD DE ACCIONES PLANIFICADAS) *100.</p> <p><b>Medio de Verificación:</b> INFORMES DE MONITOREO.</p> <p><b>Línea de Base:</b> EN CONSTRUCCIÓN.</p>	<p>CONFORMIDAD, RESPALDO Y APOYO INCONDICIONAL DE LAS AUTORIDADES GUBERNAMENTALES HACIA EL PROGRAMA. REFERENTES INSTITUCIONALES, COMUNITARIOS Y POBLACIÓN INTERESADA EN PARTICIPAR ACTIVAMENTE EN LA INTEGRACIÓN JUVENIL. RAZONABLE ESTABILIDAD ECONÓMICA Y FINANCIERA.</p>

**DENOMINACIÓN:** INTEGRANDO JOVENES NEUQUINOS - IN.JO.NEU.  
**CODIFICACIÓN PRESUPUESTARIA:** JUR: 2 SA: GS - PRG 53  
**PRESUPUESTO ASIGNADO:** GASTO DE PERSONAL \$ 3.843.336 + OTROS GASTOS \$ 1.817.400 = TOTAL \$ 5.660.736

RESUMEN NARRATIVO		INDICADOR	SUPUESTOS
<b>COMPONENTE</b>	4 PLAN DE COMUNICACIÓN Y DIFUSIÓN DESARROLLADO.	<p><b>Nombre:</b> PORCENTAJE DE IMPLEMENTACIÓN DE LA ESTRATEGIA DE COMUNICACIÓN.</p> <p><b>Objetivo:</b> PERMITE CONOCER EL GRADO DE AVANCE EN CUANTO A LA IMPLEMENTACIÓN DE LA ESTRATEGIA DE COMUNICACIÓN DE LOS RESULTADOS OBTENIDOS.</p> <p><b>Valor Deseable:</b> 80%</p> <p><b>Método de Cálculo:</b> (CANTIDAD DE PIEZAS COMUNICACIONALES APLICADAS/CANTIDAD DE PIEZAS COMUNICACIONALES PLANIFICADAS)*100</p> <p><b>Medio de Verificación:</b> MEDIOS DE COMUNICACIÓN SOCIAL Y REDES SOCIALES.</p> <p><b>Línea de Base:</b> EN CONSTRUCCIÓN</p>	LA POBLACION TIENE INTERÉS EN CONOCER SOBRE LAS ACTIVIDADES DEL PROGRAMA.

## SUBSECRETARIA DE SEGURIDAD

DENOMINACIÓN: **TALLERES EN OFICIOS PARA POBLACIÓN EN CONTEXTOS DE ENCIERRO EN LA PROVINCIA DE NEUQUÉN**

CODIFICACIÓN PRESUPUESTARIA: JUR: 2 SA: GS - PRG 54

POLÍTICA PÚBLICA:

EL PROGRAMA TALLERES DE OFICIOS PARA POBLACIÓN EN CONTEXTOS DE ENCIERRO EN LA PROVINCIA DE NEUQUÉN CONTRIBUYE A:

1. ODS N° 4: EDUCACIÓN DE CALIDAD (META 4.3)
2. ODS N° 10: REDUCCIÓN DE LAS DESIGUALDADES (METAS 10.3)
3. ODS N° 16: PAZ, JUSTICIA E INSTITUCIONES SÓLIDAS (METAS 16.1 - 16.6)
4. ODS N° 17: ALIANZAS PARA LOGRAR LOS OBJETIVOS (META 17.17)

CON RESPECTO AL PLAN PROVINCIAL QUINQUENAL 2019 - 2023, EL PROGRAMA CONTRIBUYE AL OBJETIVO ESTRATÉGICO N° 18: SEGURIDAD CIUDADANA.

MEMORIA DESCRIPTIVA:

PROGRAMA BAJO LA METODOLOGÍA DE PRESUPUESTO ORIENTADO A RESULTADOS.

LA MAYORÍA DE LAS Y LOS INTERNOS, HAN CRECIDO EN UN CONTEXTO DE CARACTERÍSTICAS DESFAVORABLES DESDE SU NIÑEZ CON EL DESEMPLEO, BAJA AUTOESTIMA, BAJO NIVEL DE INSTRUCCIÓN ( FORMAL O INFORMAL), ALTO GRADO DE VIOLENCIA INTRAFAMILIAR, BAJA CONTENCIÓN FAMILIAR Y FALTA DE TRABAJO. ESTOS ELEMENTOS SUBJETIVOS SIRVEN DE POTENCIADOR PARA QUE CADA VEZ, ESTÉN MÁS ALEJADOS DE CONSEGUIR UN PUESTO DE TRABAJO.

LOS MOTIVOS MENCIONADOS HACEN IMPRESCINDIBLE REVERTIR ESTA SITUACIÓN DENTRO DE LAS UNIDADES DE DETENCIÓN Y CON EL OBJETO DE LOGRAR LA MEJOR RESOCIALIZACIÓN DEL INDIVIDUO CREANDO O MEJORANDO SU ACTITUD AL RESPECTO, EN POST DE BAJAR LOS ÍNDICES DE REINCIDENCIA DELICTIVA AL EGRESO DE LA UNIDAD.

EDUCAR PARA EL TRABAJO SIGNIFICA VALORIZAR LAS DIFERENTES ACTIVIDADES DE LOS PROTAGONISTAS SOCIALES (CA PITULO 7-ART.106-132 LEY 24660), ABRIR NUEVAS POSIBILIDADES DE FORMACIÓN, TRANSMITIR CONOCIMIENTOS Y PRÁCTICAS LABORALES, RECREAR SABERES BÁSICOS, FAVORECER UNA TOMA DE CONCIENCIA SOBRE DERECHO Y LOS DEBERES DE LOS SUJETOS COMO TRABAJADORES. ESTA SUMA SIGNIFICA, DESARROLLAR LAS ACTITUDES Y LAS CAPACIDADES NECESARIAS PARA HACER DEL TRABAJO UN FACTOR DE DESARROLLO COMPETENTE Y MÁS HUMANO PARA TODOS.

DANDO CUMPLIMIENTO A LA LEY NACIONAL 24.660, DE DESARROLLAR Y SISTEMATIZAR PROGRAMAS DE CAPACITACIONES DE OFICIOS, SUSTENTABLES EN EL TIEMPO, QUE FAVOREZCAN EN PRIMER LUGAR EL INTERÉS Y EN SEGUNDO LAS CAPACIDADES DEL INTERNO. SIENDO LA META A LOGRAR QUE, AL CUMPLIR CON SU CONDENA, CUENTE CON UNA FORMACIÓN ACTITUDINAL Y APTITUDINAL QUE LE PERMITAN SU RÁPIDA REINSERCIÓN EN LA SOCIEDAD TOMANDO COMO EJE EL ÁMBITO LABORAL.

ES POR ELLO QUE ESTE PROGRAMA HACE HINCAPIÉ EN LA FORMACIÓN DE LOS INTERNOS, POR MEDIO DE OFICIOS COMO POTENCIADORES DE SUS POSIBILIDADES DE LOGRAR UN MEJOR FUTURO. INCULCANDO Y/O INCENTIVANDO MEJORES HÁBITOS LABORALES, DÁNDOLE LA POSIBILIDAD DE ACCEDER A HERRAMIENTAS QUE LE PERMITAN DESARROLLARSE COMO PERSONAS DENTRO DEL ÁMBITO CARCELARIO PARA POSTERIORMENTE Y EN FORMA EXTRA MUROS, PODER LOGRAR UNA MEJOR Y PROSPERA INCLUSIÓN SOCIAL.

DE ESTA MANERA DESARROLLAR POLÍTICAS PÚBLICAS EN LAS CUALES SE PUEDAN MEDIR SUS AVANCES PERMITE CONTAR CON UNA GESTIÓN PÚBLICA QUE FORTALECE LA TRANSPARENCIA EN TÉRMINOS DE RENDICIÓN DE CUENTAS, Y BRINDA DIRECCIONALIDAD ESTRATÉGICA A LA ACCIÓN DE GOBIERNO QUE, PARA LA POBLACIÓN OBJETIVO DE ESTE PROGRAMA, IMPLICA HABILITAR UN FUTURO POSIBLE Y MEJOR.

OBJETIVOS:

OBJETIVO PRINCIPAL:

EN EL PERÍODO 2021 - 2023, EL PROGRAMA DE TALLERES DE OFICIOS PARA POBLACIÓN EN CONTEXTOS DE ENCIERRO EN LA PROVINCIA DE NEUQUÉN, SE PROPONE CONTRIBUIR A LA FORMACIÓN EN OFICIOS A LAS PERSONAS EN CONTEXTOS DE ENCIERRO Y MEJORAR EL MANTENIMIENTO DE HERRAMIENTAS Y EQUIPOS EN LAS UNIDADES DE DETENCIÓN DE LA PROVINCIA DE NEUQUÉN.

OBJETIVOS ESPECÍFICOS:

1. IMPLEMENTAR EL PLAN DE CAPACITACIÓN.-
2. IMPLEMENTAR EL PLAN DE MANTENIMIENTO Y MEJORA CONTINUA DEL TALLER.-
3. MONITOREAR Y/O REALIZAR EL SEGUIMIENTO DE LAS ACTIVIDADES REALIZADAS POR EL PROGRAMA.
4. IMPLEMENTAR UN PLAN DE COMUNICACIÓN Y DIFUSIÓN DE LAS ACCIONES DEL PROGRAMA.

**DENOMINACIÓN:** TALLERES EN OFICIOS PARA POBLACIÓN EN CONTEXTOS DE ENCIERRO EN LA PROVINCIA DE NEUQUÉN

**CODIFICACIÓN PRESUPUESTARIA:** JUR: 2 SA: GS - PRG 54

**PRESUPUESTO ASIGNADO:** GASTO DE PERSONAL \$ 2.374.288 + OTROS GASTOS \$ 1.782.800 = TOTAL \$ 4.157.088

RESUMEN NARRATIVO		INDICADOR	SUPUESTOS
<b>F I N</b>	1	CONTRIBUYE A LOS ODS N°4: EDUCACIÓN DE CALIDAD (META 4.3); ODS N° 10: REDUCCIÓN DE LAS DESIGUALDADES (METAS 10.3); ODS N° 16: PAZ, JUSTICIA E INSTITUCIONES SÓLIDAS (METAS 16.1 - 16.6); ODS N° 17: ALIANZAS PARA LOGRAR LOS OBJETIVOS (META 17.17). PLAN PROVINCIAL QUINQUENAL 2019 - 2023, EL PROGRAMA CONTRIBUYE AL OBJETIVO ESTRATÉGICO N° 18: SEGURIDAD CIUDADANA.	
<b>P R O P Ó S I T O</b>	1	<p><b>Nombre:</b> PORCENTAJE DE PERSONAS EN CONTEXTOS DE ENCIERRO FORMADAS EN OFICIOS.</p> <p><b>Objetivo:</b> PERMITE CONOCER LA CANTIDAD TOTAL DE PERSONAS EN CONTEXTO DE ENCIERRO QUE SE HAN FORMADO EN OFICIOS</p> <p><b>Valor Deseable:</b> 70 %</p> <p><b>Método de Cálculo:</b> (CANTIDAD DE PERSONAS EN CONTEXTOS DE ENCIERRO FORMADAS / CANTIDAD DE PERSONAS EN CONTEXTOS DE ENCIERROS DESIGNADAS POR EL GABINETE INTERDISCIPLINARIO) X 100.</p> <p><b>Medio de Verificación:</b> PLANILLAS DE ASISTENCIA. INFORMES DE AVANCE</p> <p><b>Línea de Base:</b> EN CONSTRUCCIÓN</p>	LAS PERSONAS EN CONTEXTOS DE ENCIERRO HAN PODIDO MEJORAR SU FORMACIÓN EN OFICIOS. SE MEJORO EL MANTENIMIENTO DE LAS INSTALACIONES DE LOS TALLERES
	<p><b>Nombre:</b> NIVEL DE SATISFACCIÓN DE LAS PERSONAS QUE PARTICIPARON DEL PROGRAMA.</p> <p><b>Objetivo:</b> PERMITE MEDIR LA CALIDAD DE LAS CAPACITACIONES BRINDADAS A LOS PARTICIPANTES DEL PROGRAMA.</p> <p><b>Valor Deseable:</b> 70 %</p> <p><b>Método de Cálculo:</b> ( CANTIDAD DE ENCUESTAS POSITIVAS/ CANTIDAD DE ENCUESTAS REALIZADAS)*100</p> <p><b>Medio de Verificación:</b> ENCUESTAS DE SATISFACCIÓN.</p> <p><b>Línea de Base:</b> EN CONSTRUCCIÓN</p>		
	<p><b>Nombre:</b> CANTIDAD DE PERSONAS CAPACITADAS EN OFICIO</p> <p><b>Objetivo:</b> PERMITE CONOCER LA CANTIDAD DE PERSONAS QUE EN CONTEXTO DE ENCIERRO SE CAPACITAN EN OFICIO</p> <p><b>Valor Deseable:</b> 25</p> <p><b>Método de Cálculo:</b> SUMA DE PERSONAS EN CONTEXTOS DE ENCIERRO FORMADAS EN OFICIOS.</p> <p><b>Medio de Verificación:</b> INFOMES DE CAPACITACIÓN.</p> <p><b>Línea de Base:</b> EN CONSTRUCCION</p>		

**DENOMINACIÓN:** TALLERES EN OFICIOS PARA POBLACIÓN EN CONTEXTOS DE ENCIERRO EN LA PROVINCIA DE NEUQUÉN

**CODIFICACIÓN PRESUPUESTARIA:** JUR: 2 SA: GS - PRG 54

**PRESUPUESTO ASIGNADO:** GASTO DE PERSONAL \$ 2.374.288 + OTROS GASTOS \$ 1.782.800 = TOTAL \$ 4.157.088

RESUMEN NARRATIVO		INDICADOR	SUPUESTOS
<b>C O M P O N E N T E</b>	1 PLAN DE CAPACITACIÓN	<b>Nombre:</b> PLAN DE CAPACITACIÓN EN OFICIOS DISEÑADO PARA LAS PERSONAS EN CONTEXTO DE ENCIERRO  <b>Objetivo:</b> PERMITE CONOCER LA CANTIDAD DE LAS CAPACITACIONES EN OFICIOS REALIZADAS  <b>Valor Deseable:</b> 4  <b>Método de Cálculo:</b> SUMA DE CAPACITACIONES REALIZADAS  <b>Medio de Verificación:</b> INFORMES DE CAPACITACIONES. PLANILLAS DE ASISTENCIA.  <b>Línea de Base:</b> EN CONSTRUCCIÓN	SE CONCRETARON LAS ACTIVIDADES DE CAPACITACIÓN DEL PROGRAMA Y LAS ACTIVIDADES DE DISEÑO, SE DESIGNARON PERSONAS PARA REALIZAR LAS ACTIVIDADES DE CAPACITACIÓN DEL PROGRAMA. SE LLEVARON A CABO LA CAPACITACIÓN DEL PROGRAMA.
	2 PLAN DE MANTENIMIENTO Y MEJORA CONTINUA DE LOS TALLERES	<b>Nombre:</b> PORCENTAJE DE CUMPLIMIENTO DEL PLAN DE MANTENIMIENTO Y MEJORA CONTINUA DE LOS TALLERES.  <b>Objetivo:</b> PERMITE CONOCER EL GRADO DE CUMPLIMIENTO DEL PLAN DE MANTENIMIENTO Y MEJORA CONTINUA DE LAS HERRAMIENTAS Y EQUIPOS DE LOS TALLERES DE OFICIOS EN LAS UNIDADES DE DETENCIÓN.  <b>Valor Deseable:</b> 70 %  <b>Método de Cálculo:</b> (CANTIDAD DE ACTIVIDADES DEL PLAN REALIZADAS/CANTIDAD DE ACTIVIDADES PLANIFICADAS) X 100.  <b>Medio de Verificación:</b> INFORMES DE SEGUIMIENTO DE LAS ACTIVIDADES DE MANTENIMIENTO REGISTRADAS EN LAS PLANILLA DE MADA MAQUINARIA.  <b>Línea de Base:</b> EN CONSTRUCCIÓN	SE CONCRETARON LAS ACTIVIDADES DE MANTENIMIENTO Y MEJORA DE MAQUINARIAS Y HERRAMIENTAS.
	3 SEGUIMIENTO Y MONITOREO DEL PROGRAMA	<b>Nombre:</b> PORCENTAJE DEL PROGRAMA MONITOREADO  <b>Objetivo:</b> PERMITE CONOCER LA EVOLUCIÓN Y RESULTADOS DE LAS ACTIVIDADES PLANIFICADAS PARA EVALUAR POSIBILIDADES DE REALIZAR CAMBIOS O MODIFICACIONES. MEDIO DE VERIFICACIÓN: INFORMES DE EVOLUCION.  <b>Valor Deseable:</b> 80 %  <b>Método de Cálculo:</b> (CANTIDAD DE ACCIONES REALIZADAS /CANTIDAD DE ACCIONES PLANIFICADAS) X 100.  <b>Medio de Verificación:</b> INFORMES DE EVOLUCIÓN  <b>Línea de Base:</b> EN CONSTRUCCIÓN	PROGRAMA SUPERVISADO A PARTIR DE LA REALIZACIÓN DE INFORMES DE MONITOREO Y SEGUIMIENTO PREVISTOS



**DENOMINACIÓN:** TALLERES EN OFICIOS PARA POBLACIÓN EN CONTEXTOS DE ENCIERRO EN LA PROVINCIA DE NEUQUÉN

**CODIFICACIÓN PRESUPUESTARIA:** JUR: 2 SA: GS - PRG 54

**PRESUPUESTO ASIGNADO:** GASTO DE PERSONAL \$ 2.374.288 + OTROS GASTOS \$ 1.782.800 = TOTAL \$ 4.157.088

RESUMEN NARRATIVO		INDICADOR	SUPUESTOS
<b>COMPONENTE</b>	4 PLAN DE COMUNICACIÓN Y DIFUSIÓN DESARROLLADO	<b>Nombre:</b> PORCENTAJE DE IMPLEMENTACIÓN DE LA ESTRATEGIA DE COMUNICACIÓN. <b>Objetivo:</b> PERMITE CONOCER EL GRADO DE AVANCE DE LA ESTRATEGIA DE COMUNICACIÓN PLANIFICADA. <b>Valor Deseable:</b> 80 % <b>Método de Cálculo:</b> ( CANTIDAD DE ACCIONES COMUNICATIVAS REALIZADAS /CANTIDAD DE ACCIONES COMUNICATIVAS PLANIFICADAS) X 100. <b>Medio de Verificación:</b> INFORMES DE DIFUSIÓN. <b>Línea de Base:</b> EN CONSTRUCCIÓN	LA POBLACIÓN CONOCE SOBRE LAS ACTIVIDADES DEL PROGRAMA

## Programa Orientado a Resultado

## SUBSECRETARÍA DE SEGURIDAD

DENOMINACIÓN: **FORMACION DE VIGILADORES EN SEGURIDAD PRIVADA.**

CODIFICACIÓN PRESUPUESTARIA: JUR: 2 SA: GS - PRG 55

POLÍTICA PÚBLICA:

EL PROGRAMA FORMACIÓN DE VIGILADORES EN SEGURIDAD PRIVADA CONTRIBUYE A:

1. ODS N°5: IGUALDAD DE GÉNERO (META 5.5)
2. ODS N° 8: TRABAJO DECENTE Y CRECIMIENTO ECONÓMICO (META 8.5 - 8.6)
3. ODS N° 10: REDUCCIÓN DE LAS DESIGUALDADES (METAS 10.3)
4. ODS N° 16: PAZ, JUSTICIA E INSTITUCIONES SÓLIDAS (METAS 16.1 - 16.6)
5. ODS N° 17: ALIANZAS PARA LOGRAR LOS OBJETIVOS (META 17.17)

CON RESPECTO AL PLAN PROVINCIAL QUINQUENAL 2019 - 2023, EL PROGRAMA CONTRIBUYE AL OBJETIVO ESTRATÉGICO N° 18: SEGURIDAD CIUDADANA.

MEMORIA DESCRIPTIVA:

PROGRAMA BAJO LA METODOLOGÍA DE PRESUPUESTO ORIENTADO A RESULTADOS.

EL SISTEMA DE SEGURIDAD PROVINCIAL ESTÁ INTEGRADO POR LAS FUERZAS DE SEGURIDAD PÚBLICA, LA SUBSECRETARÍA DE SEGURIDAD Y LAS EMPRESAS DE SEGURIDAD PRIVADA, SIENDO ESTA ÚLTIMA INTEGRADA POR CASI 3000 VIGILADORES Y VIGILADORAS QUE BRINDAN SEGURIDAD FÍSICA EN MÁS DE 800 OBJETIVOS, REUNIDAS EN UNA CANTIDAD DE 37 EMPRESAS; DISTRIBUIDAS EN TODO EL TERRITORIO DE LA PROVINCIA. EN ESTE SENTIDO SE DEBE BRINDAR UNA IMPORTANTE CAPACITACIÓN PARA EL MEJOR PROFESIONALISMO DE LOS VIGILADORES/RAS DE LAS EMPRESAS PRIVADAS, CON FUERTE CONTENIDOS EN DERECHOS HUMANOS PARA PODER, JUSTAMENTE, EVITAR EXCESOS PRODUCTO DE LAS VIOLACIONES A DERECHOS HUMANOS QUE, EN GENERAL, SE COMETEN TANTO POR PERSONAL DE LA SEGURIDAD PRIVADA COMO POR LAS FUERZAS DE SEGURIDAD PÚBLICA.

LA APLICACIÓN DE ESTE PROGRAMA VA A CONTRIBUIR ENORMEMENTE NO SÓLO A QUE EL ESTADO RECUPERE PARA SÍ EL CONTROL DE TODA LA SEGURIDAD, LA PÚBLICA Y LA PRIVADA SINO QUE, ADEMÁS, ESE CONTROL DEL ESTADO VA A GARANTIZAR QUE LA SEGURIDAD PÚBLICA BRINDADA POR LA POLICÍA DEL NEUQUÉN SEA DE PRIMERA Y DE LA MISMA CALIDAD QUE LA SEGURIDAD PRIVADA, EN ESE ASPECTO LA POBLACIÓN DEBE RECIBIR EXACTAMENTE LA MISMA CALIDAD QUE LOS QUE PAGAN POR LA SEGURIDAD, AUNQUE SEA EN FORMA COMPLEMENTARIA. ES POR ELLO QUE LA LEY PROVINCIAL N° 2772 JERARQUIZA A LA POLICÍA DE NEUQUÉN PORQUE ESTO TIENE UNA SINERGIA TOTAL, LA REGULACIÓN EN LA SEGURIDAD PRIVADA PARA QUE EL ESTADO PUEDA OCUPARSE, JUSTAMENTE, DE LA CALIDAD DE LA SEGURIDAD PÚBLICA A PARTIR DE LA POLICÍA.

LEY PROVINCIAL N° 2772, EN SU ARTÍCULO N°19 ESTABLECE LA OBLIGATORIEDAD DEL CURSADO Y APROBACIÓN DEL CURSO DE CAPACITACIÓN, EXCEPTUÁNDOSE SÓLO A AQUELLOS QUE HAN SIDO PARTE DE LAS FUERZAS MILITARES O DE SEGURIDAD, EN RAZÓN DE QUE EN ESTOS ÚLTIMOS CASOS SE PRESUME LA CAPACITACIÓN.

EN ESTE SENTIDO SE HA PREVISTO QUE LA AUTORIDAD DE APLICACIÓN EFECTÚE, A TRAVÉS DE ORGANISMOS HABILITADOS PARA TAL FIN, LAS CAPACITACIONES, NO OBTANDE PODER HACERLO POR SÍ.

COMPLETANDO EL SENTIDO DE LA CAPACITACIÓN, QUE SE ENTENDIÓ QUE DEBÍA SER INDISPENSABLE PARA EL PERSONAL DE LAS EMPRESAS DE SEGURIDAD, QUE ESA CAPACITACIÓN DEBE TENER ACTUALIZACIONES, ESTABLECIÉNDOSE PARA ELLO EL TÉRMINO DE DOS AÑOS ENTRE CURSO Y CURSO (ARTÍCULO 37), CONSIDERANDO QUE DICHO ESPACIO DE TIEMPO ES PRUDENCIAL PARA GARANTIZAR LA CONSTANTE ACTUALIZACIÓN DE LOS EMPLEADOS, Y QUE ÉSTA NO SE CONVIERTA EN UN ESCOLLO PARA EL DESEMPEÑO DE LA TAREA.

LA CAPACITACIÓN PROYECTADA INVOLUCRA VARIOS ASPECTOS DE A LA VIDA SOCIAL DE NUESTRAS REGIONES, PRETENDIENDO CONSTRUIR UN AGENTE VIGILADOR/RA PIEZA IMPORTANTE PARA NUESTRA COMUNIDAD, CON ACENTUADOS VALORES HUMANOS, REFLEXIVOS, INCLUSIVOS, PREVENTIVOS Y DISUASIVOS, INTERNALIZANDO TEMAS DE DERECHOS HUMANOS, VIOLENCIA DE GÉNERO, DISUASIÓN DE DELITOS, PREVENCIÓN DE DELITOS, ACCIDENTES E INCENDIOS, HASTA INCORPORAR LAS TÉCNICAS DE RCP Y PRIMEROS AUXILIOS.

OBJETIVOS:

OBJETIVO PRINCIPAL: EN EL PERÍODO 2021 - 2023, EL PROGRAMA DE FORMACIÓN DE VIGILADORES EN SEGURIDAD PRIVADA, SE PROPONE MEJORAR LA FORMACIÓN DE LAS Y LOS VIGILADORES DE LA SEGURIDAD PRIVADA EN DISTINTOS ASPECTOS DE LA VIDA SOCIAL, QUE SE VISIBILIZAN EN LA MEJORA DE LOS SERVICIOS EN MATERIA DE SEGURIDAD QUE SE BRINDAN DESDE EL ESTADO PROVINCIAL, INTEGRANDO LAS EMPRESAS DE SEGURIDAD PRIVADA AL SISTEMA DE SEGURIDAD PROVINCIAL.

OBJETIVOS ESPECÍFICOS:

1. IMPLEMENTAR PLAN DE CAPACITACIONES
2. CONFORMAR MESAS DE COORDINACIÓN ENTRE EL SECTOR PÚBLICO Y PRIVADO EN MATERIA DE SEGURIDAD CIUDADANA.
3. MONITOREAR Y/O REALIZAR EL SEGUIMIENTO DE LAS ACTIVIDADES REALIZADAS POR EL PROGRAMA.
4. IMPLEMENTAR UNA ESTRATEGIA DE COMUNICACIÓN Y DIFUSIÓN DE LAS ACCIONES DEL PROGRAMA.

**DENOMINACIÓN:** FORMACION DE VIGILADORES EN SEGURIDAD PRIVADA.

**CODIFICACIÓN PRESUPUESTARIA:** JUR: 2 SA: GS - PRG 55

**PRESUPUESTO ASIGNADO:** GASTO DE PERSONAL \$ 5.158.119 + OTROS GASTOS \$ 1.725.250 = TOTAL \$ 6.883.369

RESUMEN NARRATIVO		INDICADOR	SUPUESTOS
<b>F I N</b>	1	CONTRIBUYE A LOS ODS N°5: IGUALDAD DE GÉNERO (META 5.5); ODS N° 8: TRABAJO DECENTE Y CRECIMIENTO ECONÓMICO (META 8.5 - 8.6); ODS N° 10: REDUCCIÓN DE LAS DESIGUALDADES (METAS 10.3); ODS N° 16: PAZ, JUSTICIA E INSTITUCIONES SÓLIDAS (METAS 16.1 - 16.6), ODS N° 17: ALIANZAS PARA LOGRAR LOS OBJETIVOS (META 17.17). PLAN PROVINCIAL QUINQUENAL 2019 - 2023, OBJETIVO ESTRATÉGICO N° 18: SEGURIDAD CIUDADANA.	
<b>P R O P Ó S I T O</b>	1	<p><b>Nombre:</b> PLAN DE CAPACITACIONES</p> <p><b>Objetivo:</b> PERMITE CONOCER EL NÚMERO TOTAL DE VIGILADORES DE SEGURIDAD PRIVADA FORMADOS</p> <p><b>Valor Deseable:</b> 8</p> <p><b>Método de Cálculo:</b> SUMA DE CAPACITACIONES QUE SE REALIZARON</p> <p><b>Medio de Verificación:</b> INFORMES DE LAS CAPACITACIONES - REGISTRO DE ASISTENCIAS</p> <p><b>Línea de Base:</b> EN CONSTRUCCION</p> <hr/> <p><b>Nombre:</b> CANTIDAD DE MESAS DE COORDINACION ENTRE EL SECTOR PÚBLICO Y PRIVADO EN MATERIA DE SEGURIDAD CIUDADANA.</p> <p><b>Objetivo:</b> PERMITE CONOCER ELNÚMERO DE REALIZACIÓN DE LAS MESAS DE COORDINACIÓN ENTRE EL SECTOR PÚBLICO Y PRIVADO EN MATERIA DE SEGURIDAD CIUDADANA.</p> <p><b>Valor Deseable:</b> 4</p> <p><b>Método de Cálculo:</b> SUMA MESAS DE COORDINACIÓN REALIZADAS</p> <p><b>Medio de Verificación:</b> INFORMES DE LAS REUNIONES DE LAS MESAS DE COORDINACION</p> <p><b>Línea de Base:</b> EN CONSTRUCCION</p> <hr/> <p><b>Nombre:</b> NIVEL DE SATISFACCIÓN DE LAS PERSONAS PARTICIPANTES EN EL PROGRAMA</p> <p><b>Objetivo:</b> PERMITE MEDIR LA CALIDAD DE LAS CAPACITACIONES Y EL GRADO DE SATISFACCIÓN DEL PROGRAMA</p> <p><b>Valor Deseable:</b> 80%</p> <p><b>Método de Cálculo:</b> (CANTIDAD DE ENCUESTAS POSITIVAS/CANTIDAD DE ENCUESTAS REALIZADAS)*100</p> <p><b>Medio de Verificación:</b> ENCUESTAS DE SATISFACCIÓN</p> <p><b>Línea de Base:</b> EN CONSTRUCCIÓN</p>	A PARTIR DE ESTE PROGRAMA, LOS VIGILADORES/RAS HAN PODIDO MEJORAR SUS CONOCIMIENTO EN DIFERENTES MATERIAS, INDENTIFICANDO LAS SITUACIONES CONFLICTIVAS Y HABILIDADES PERSONALES Y DE FORMACIÓN, FACILITANDO SU INCORPORACOIN AL MERCADO LABORAL.

**DENOMINACIÓN:** FORMACION DE VIGILADORES EN SEGURIDAD PRIVADA.  
**CODIFICACIÓN PRESUPUESTARIA:** JUR: 2 SA: GS - PRG 55  
**PRESUPUESTO ASIGNADO:** GASTO DE PERSONAL \$ 5.158.119 + OTROS GASTOS \$ 1.725.250 = TOTAL \$ 6.883.369

RESUMEN NARRATIVO		INDICADOR	SUPUESTOS
P R O P O S I T O		<p><b>Nombre:</b> CANTIDAD DE JÓVENES (DE 16 A 24 AÑOS) QUE NO ESTUDIAN, NO TRABAJAN NI BUSCAN EMPLEO.</p> <p><b>Objetivo:</b> PERMITE CONOCER EL GRADO DE CONTRIBUCIÓN AL CUMPLIMIENTO DE LAS METAS 8.6 DE LOS ODS</p> <p><b>Valor Deseable:</b> 50</p> <p><b>Método de Cálculo:</b> SUMA DE JÓVENES (DE 16 A 24 AÑOS) QUE NO ESTUDIAN, NO TRABAJAN NI BUSCAN EMPLEO.</p> <p><b>Medio de Verificación:</b> REGISTRO DE ASISTENCIAS</p> <p><b>Línea de Base:</b> EN CONSTRUCCION</p>	

**DENOMINACIÓN:** FORMACION DE VIGILADORES EN SEGURIDAD PRIVADA.  
**CODIFICACIÓN PRESUPUESTARIA:** JUR: 2 SA: GS - PRG 55  
**PRESUPUESTO ASIGNADO:** GASTO DE PERSONAL \$ 5.158.119 + OTROS GASTOS \$ 1.725.250 = TOTAL \$ 6.883.369

RESUMEN NARRATIVO		INDICADOR	SUPUESTOS
<b>COMPONENTE</b>	1 PLAN DE CAPACITACIONES	<p><b>Nombre:</b> CANTIDAD DE CAPACITACION DISEÑADO PARA LOS VIGILADORES DE LAS EMPRESAS DE SEGURIDAD PRIVADA Y PARA LOS INTERESADOS EN LA BUSQUEDA DE TRABAJO COMO VIGILADOR.</p> <p><b>Objetivo:</b> PERMITE CONOCER EL NÚMERO DE CAPACITACIONES REALIZADAS PARA LOS VIGILADORES Y PERSONAS INTERESADAS EN TRABAJAR COMO VIGILADORES.</p> <p><b>Valor Deseable:</b> 80</p> <p><b>Método de Cálculo:</b> SUMA DE CAPACITACIONES REALIZADAS</p> <p><b>Medio de Verificación:</b> NFORMES DE AVANCE. PLANILLAS DE ASISTENCIA.</p> <p><b>Línea de Base:</b> EN CONSTRUCCIÓN</p>	LOS VIGILADORES DE SEGURIDAD PRIVADA Y EL PUBLICO INTERESADO HAN PODIDO ADQUIRIR CONOCIMIENTOS Y HERRAMIENTAS DEL SISTEMA DE SEGURIDAD PROVINCIAL.
	2 CONFORMAR MESAS DE COORDINACIÓN ENTRE EL SECTOR PÚBLICO Y PRIVADO EN MATERIA DE SEGURIDAD CIUDADANA.	<p><b>Nombre:</b> CANTIDAD DE REDES INTERINSTITUCIONALES ENTRE EL SECTOR PÚBLICO Y PRIVADO</p> <p><b>Objetivo:</b> PERMITE CONOCER EL NÚMERO DE REDES QUE SE CREARON ENTRE EL SECTOR PÚBLICO Y PRIVADO EN MATERIA DE SEGURIDAD CIUDADANA.</p> <p><b>Valor Deseable:</b> 4</p> <p><b>Método de Cálculo:</b> SUMA DE REDES INTERINSTITUCIONALES CREADAS</p> <p><b>Medio de Verificación:</b> INFORMES DE PLANIFICACIÓN Y AVANCE.</p> <p><b>Línea de Base:</b> EN CONSTRUCCIÓN</p>	SE CONCRETARON LAS MESAS DE COORDINACION ENTRE EL SECTOR PÚBLICO Y PRIVADO EN MATERIA DE SEGURIDAD CIUDADANA.
	3 SEGUIMIENTO Y MONITOREO DEL PROGRAMA	<p><b>Nombre:</b> PORCENTAJE DEL PROGRAMA MONITOREADO.</p> <p><b>Objetivo:</b> PERMITE CONOCER LA EVOLUCION Y RESULTADOS DE LAS ACTIVIDADES PLANIFICADAS PARA EVALUAR POSIBILIDADES DE REALIZAR CAMBIOS O MODIFICACIONES.</p> <p><b>Valor Deseable:</b> 100 %</p> <p><b>Método de Cálculo:</b> (CANTIDAD DE ACCIONES REALIZADAS /CANTIDAD DE ACCIONES PLANIFICADAS) X 100.</p> <p><b>Medio de Verificación:</b> INFORMES DE MONITOREO</p> <p><b>Línea de Base:</b> EN CONSTRUCCIÓN</p>	PROGRAMA SUPERVISADO A PARTIR DE LA REALIZACIÓN DE INFORMES DE MONITOREO / SEGUIMIENTO PREVISTOS
	4 PLAN DE COMUNICACIÓN Y DIFUSIÓN DESARROLLADO	<p><b>Nombre:</b> PORCENTAJE DE IMPLEMENTACIÓN DE LA ESTRATEGIA DE COMUNICACIÓN.</p> <p><b>Objetivo:</b> PERMITE CONOCER EL GRADO DE AVANCE DE LA ESTRATEGIA DE COMUNICACION PLANIFICADA.</p> <p><b>Valor Deseable:</b> 100 %</p> <p><b>Método de Cálculo:</b> (CANTIDAD DE ACCIONES COMUNICATIVAS REALIZADAS /CANTIDAD DE ACCIONES COMUNICATIVAS PLANIFICADAS) X 100.</p> <p><b>Medio de Verificación:</b> INFORMES DE DIFUSIÓN.</p> <p><b>Línea de Base:</b> EN CONSTRUCCIÓN</p>	LA POBLACIÓN CONOCE SOBRE LAS ACTIVIDADES DEL PROGRAMA

## SUBSECRETARIA DE SEGURIDAD

DENOMINACIÓN: **FORTALECIMIENTO INTEGRAL PARA LA INSERCIÓN LABORAL DE LAS PERSONAS EN PROCESOS POST PENITENCIARIOS.**

CODIFICACIÓN PRESUPUESTARIA: JUR: 2 SA: GS - PRG 71

POLÍTICA PÚBLICA:

EL PROGRAMA FORTALECIMIENTO PARA LA INSERCIÓN LABORAL DE LAS PERSONAS EN PROCESOS POST PENITENCIARIOS CONTRIBUYE CON:

1. ODS N° 4. META 4.3
2. ODS N°5 META 5.1
3. ODS N° 8 META 8.6
4. ODS N° 16 METAS 16.1 - 16.6
5. ODS N° 17 META 17.17

CON RESPECTO A LA AGENDA DE FUTURO CONTRIBUYÉ AL OBJETIVO ESTRATEGICO N°18: SEGURIDAD CIUDADA Y AL N° 22 Y A LOS OBJETIVOS PLANTEADOS EN LA LEY NACIONAL DE EJECUCIÓN DE LAS PENAS PRIVATIVAS DE LA LIBERTAD EN LA MEDIDA QUE PROMUEVE ACCIONES EN FAVOR DE LA REINSERCIÓN SOCIAL DE LOS/AS CONDENADOS Y CONDENADAS ASÍ COMO LA COMPRESIÓN Y APOYO DE LA SOCIEDAD (LEY NACIONAL 24.660 ART. 1)

MEMORIA DESCRIPTIVA:

PROGRAMA BAJO METODOLOGIA DE PRESUPUESTO ORIENTADO A RESULTADOS.

EN EL CONTEXTO ACTUAL, LA DIFICULTAD DE INSERCIÓN LABORAL PARA LAS PERSONAS QUE HAN ATRAVESADO UN PROCESO DE PRIVACIÓN DE SU LIBERTAD Y QUE RECIENTEMENTE REGRESAN A VIVIR EN SOCIEDAD, SE CONSTITUYE EN UNA DE LAS PROBLEMATICAS SOCIALES MAS PRESENTES.

DE ESTA MANERA, ESTA DIFICULTAD AFECTA TANTO A VARONES COMO A MUJERES QUE SE ENCUENTRAN ATRAVESANDO ESTOS PROCESOS, SIENDO A SU VEZ, LAS MUJERES EL GRUPO POBLACIONAL RESPECTO DE QUIENES ENCUENTRAN MAYORES DIFICULTADES DE INSERCIÓN LABORAL.

A PARTIR DEL TRABAJO TERRITORIAL Y DE LA SUPERVISIÓN PSICOSOCIAL DE CADA PERSONA EN ESTA SITUACIÓN, SE HAN DETECTADO LAS SIGUIENTES CAUSALES POSIBLES RELACIONADAS A ESTA PROBLEMÁTICA: LA FALTA DE EXPERIENCIA LABORAL PREVIA, DIFICULTADES PARA IDENTIFICAR PROPIAS HABILIDADES Y POTENCIALIDADES, FALTA DE CAPACITACIÓN EN LAS NUEVAS METODOLOGÍAS DE BÚSQUEDA DE EMPLEO, LAS DIFICULTADES PARA DESEMPEÑARSE POSITIVAMENTE EN UNA ENTREVISTA DE TRABAJO, Y UN COMPONENTE CONTEXTUAL, COMPRENDIDO POR LA FALTA DE SENSIBILIZACIÓN DE LA SOCIEDAD EN GENERAL (POSIBLES EMPLEADORES, COMERCIANTES, INSTITUCIONES, ORGANIZACIONES, ETC).

ACTUALMENTE LA MICRORREGIÓN CONFLUENCIA CONCENTRA LA MAYOR PROPORCIÓN DE PERSONAS EN ESTE PROCESO, 76 % DEL TOTAL DE PERSONAS EN ESTA CONDICIÓN EN LA PROVINCIA DE NEUQUÉN (DATOS ESTADÍSTICOS DIRECCIÓN PROVINCIAL DE POBLACIÓN JUDICIALIZADA).

A PARTIR DE ESTO, SE IDENTIFICÓ LA NECESIDAD DE DESARROLLAR UNA POLÍTICA DESTINADA AL FORTALECIMIENTO Y FORMACIÓN DE LAS PERSONAS EN PROCESOS POST PENITENCIARIOS, Y A SU VEZ, PROMOVER LA SENSIBILIZACIÓN SOCIAL. ESTE PROGRAMA TOMA COMO GRUPO POBLACIONAL A LAS MUJERES Y VARONES QUE SE ENCUENTRAN TRANSITANDO ESTOS PROCESOS EN LA MICRORREGIÓN CONFLUENCIA.

EL PROGRAMA ORIENTADO A RESULTADOS SE ENCUENTRA DISEÑADO CON PERSPECTIVA DE GÉNERO (PPG) CON EL OBJETIVO DE MEDIR DESDE LA IMPLEMENTACIÓN DE SU PLAN DE ACCIÓN COMO EL MISMO CONTRIBUYE A GENERAR IGUALDAD ENTRE LOS GÉNEROS QUE SE VISIBILIZA EN EL ACHICAMIENTO DE LA BRECHA EXISTENTE.

OBJETIVOS:

OBJETIVO PRINCIPAL:

EN EL PERIODO 2021 AL 2023, SE PROPONE FORTALECER LA FORMACIÓN EN ACTIVIDADES EMPRENDEDORAS Y HABILIDADES PARA LA BÚSQUEDA DE EMPLEO, A LAS MUJERES Y LOS VARONES EN PROCESOS POST PENITENCIARIOS DE LA MICRORREGIÓN CONFLUENCIA.

OBJETIVOS ESPECIFICOS:

1. IMPLEMENTAR PLAN DE CAPACITACIONES
2. CONFORMAR UNA RED INTER INSTITUCIONAL CONTENEDORA Y SENSIBLE A LA INCLUSIÓN DE LAS PERSONAS CON PROCESOS POST PENITENCIARIOS.
3. MONITOREAR Y/O REALIZAR EL SEGUIMIENTO DE LAS ACTIVIDADES REALIZADAS.
4. IMPLEMENTAR UNA ESTRATEGIA DE COMUNICACIÓN Y DIFUSIÓN DE LAS ACCIONES.

**DENOMINACIÓN:** FORTALECIMIENTO INTEGRAL PARA LA INSERCIÓN LABORAL DE LAS PERSONAS EN PROCESOS POST PENITENCIARIOS.

**CODIFICACIÓN PRESUPUESTARIA:** JUR: 2 SA: GS - PRG 71

**PRESUPUESTO ASIGNADO:** GASTO DE PERSONAL \$ 2.095.825 + OTROS GASTOS \$ 1.723.000 = TOTAL \$ 3.818.825

RESUMEN NARRATIVO		INDICADOR	SUPUESTOS
FIN	1	CONTRIBUYE A LOS ODS N°4: EDUCACIÓN DE CALIDAD (META 4.3); ODS N° 5 IGUALDAD DE GENERO (META 5.5); ODS N° 10: REDUCCIÓN DE LAS DESIGUALDADES (METAS 10.3); ODS N° 16: PAZ, JUSTICIA E INSTITUCIONES SÓLIDAS (METAS 16.1 - 16.6); ODS N° 17: ALIANZAS PARA LOGRAR LOS OBJETIVOS (META 17.17). PLAN PROVINCIAL QUINQUENAL 2019 - 2023, EL PROGRAMA CONTRIBUYE AL OBJETIVO ESTRATÉGICO N° 18: SEGURIDAD CIUDADANA.	
PROPOSITO	1	<p><b>Nombre:</b> CANTIDAD DE PERSONAS EN PROCESOS POST PENITENCIARIOS FORMADAS</p> <p><b>Objetivo:</b> PERMITE CONOCER EL NÚMERO DE PERSONAS EN PROCESOS POST PENITENCIARIOS QUE HAN SIDO CAPACITADAS Y FORMADAS EN ACTIVIDADES EMPRENDEDORAS Y HABILIDADES PARA LA BÚSQUEDA DE EMPLEO EN LA MICRORREGIÓN CONFLUENCIA.</p> <p><b>Valor Deseable:</b> 50</p> <p><b>Método de Cálculo:</b> SUMA DE PERSONAS CON PROCESOS POST PENITENCIARIOS CAPACITADAS Y FORMADAS,</p> <p><b>Medio de Verificación:</b> PLANILLAS DE ASISTENCIA. INFORMES DE AVANCE</p> <p><b>Línea de Base:</b> EN CONSTRUCCIÓN</p> <hr/> <p><b>Nombre:</b> NIVEL DE SATISFACCIÓN DE LAS PERSONAS EN PROCESOS POST PENITENCIARIOS QUE PARTICIPARON DEL PROGRAMA, EN LA MICRORREGIÓN CONFLUENCIA.</p> <p><b>Objetivo:</b> PERMITE MEDIR LA CALIDAD DE LAS CAPACITACIONES BRINDADAS A LOS Y LAS PARTICIPANTES DEL PROGRAMA.</p> <p><b>Valor Deseable:</b> 70 %</p> <p><b>Método de Cálculo:</b> (CANTIDAD DE ENCUESTAS DE SATISFACCIÓN POSITIVAS/CANTIDAD DE ENCUESTAS REALIZADAS)*100</p> <p><b>Medio de Verificación:</b> ENCUESTAS DE SATISFACCION.</p> <p><b>Línea de Base:</b> EN CONSTRUCCION</p> <hr/> <p><b>Nombre:</b> CANTIDAD DE JÓVENES Y ADULTOS QUE NO ESTUDIAN, NO TRABAJAN NI BUSCAN EMPLEO Y SE ENCUENTRAN EN PROCESOS POST PENITENCIARIOS</p> <p><b>Objetivo:</b> PERMITE MEDIR EL NÚMERO DE PERSONAS EN PROCESOS POST PENITENCIARIOS QUE NO ESTUDIAN, NI TRABAJAN</p> <p><b>Valor Deseable:</b> 50</p> <p><b>Método de Cálculo:</b> SUMA DE JÓVENES Y ADULTOS QUE NO TRABAJAN NI ESTUDIAN NI BUSCAN EMPLEO Y QUE SE ENCUENTRAN EN PROCESOS POST PENITENCIARIOS</p> <p><b>Medio de Verificación:</b> INFOMES ESTADÍSTICOS DE LA DIRECCION PROVINCIAL DE POBLACIÓN JUDICIALIZADA.</p> <p><b>Línea de Base:</b> EN CONSTRUCCIÓN</p>	A PARTIR DE ESTE PROGRAMA, LOS VARONES Y MUJERES CON PROCESOS POST PENITENCIARIOS HAN PODIDO MEJORAR SUS HABILIDADES PERSONALES Y DE FORMACIÓN, FACILITANDO SU INCORPORACIÓN AL MERCADO LABORAL.

**DENOMINACIÓN:** FORTALECIMIENTO INTEGRAL PARA LA INSERCIÓN LABORAL DE LAS PERSONAS EN PROCESOS POST PENITENCIARIOS.

**CODIFICACIÓN PRESUPUESTARIA:** JUR: 2 SA: GS - PRG 71

**PRESUPUESTO ASIGNADO:** GASTO DE PERSONAL \$ 2.095.825 + OTROS GASTOS \$ 1.723.000 = TOTAL \$ 3.818.825

RESUMEN NARRATIVO		INDICADOR	SUPUESTOS
P R O P O S I T O		<p><b>Nombre:</b> CANTIDAD DE MUJERES EN PROCESOS POST PENITENCIARIAS QUE PARTICIPAN DEL PLAN DE CAPACITACION.</p> <p><b>Objetivo:</b> PERMITE CONOCER EL NÚMERO DE MUJERES EN PROCESOS POST PENITENCIARIOS QUE PARTICIPARON DE LAS CAPACITACIONES</p> <p><b>Valor Deseable:</b> 10</p> <p><b>Método de Cálculo:</b> SUMA MUJERES EN PROCESOS POST PENITENCIARIOS</p> <p><b>Medio de Verificación:</b> INFOMES ESTADÍSTICOS DE LA DIRECCION PROVINCIAL DE POBLACION JUDICIALIZADA.</p> <p><b>Línea de Base:</b> EN CONSTRUCCIÓN</p>	
		<p><b>Nombre:</b> CANTIDAD DE ORGANIZACIONES INTERVINIENTES EN PROGRAMAS NACIONALES, PROVINCIALES, MUNICIPALES Y ORGANIZACIONES DE LA SOCIEDAD CIVIL QUE SENSIBILICEN Y SEAN INCLUSIVAS EN RELACION A LAS PROCESOS POST PENITENCIARIOS</p> <p><b>Objetivo:</b> PERMITE CONOCER EL NÚMERO DE ORGANIZACIONES INTERVINIENTES EN PROGRAMAS SOCALES DE SENSIBILIZACÓN E INCLUSIÓN DE PROCESOS POST PENITENCIARIOS</p> <p><b>Valor Deseable:</b> 10</p> <p><b>Método de Cálculo:</b> SUMA DE ORGANIZACIONES INTERVINIENTES</p> <p><b>Medio de Verificación:</b> INFORMES PROPIOS</p> <p><b>Línea de Base:</b> EN CONSTRUCCIÓN</p>	



**DENOMINACIÓN:** FORTALECIMIENTO INTEGRAL PARA LA INSERCIÓN LABORAL DE LAS PERSONAS EN PROCESOS POST PENITENCIARIOS.

**CODIFICACIÓN PRESUPUESTARIA:** JUR: 2 SA: GS - PRG 71

**PRESUPUESTO ASIGNADO:** GASTO DE PERSONAL \$ 2.095.825 + OTROS GASTOS \$ 1.723.000 = TOTAL \$ 3.818.825

RESUMEN NARRATIVO		INDICADOR	SUPUESTOS
<b>COMPONENTE</b>	1 PLAN DE CAPACITACIONES	<b>Nombre:</b> PLAN DE CAPACITACION DISEÑADO PARA LAS PERSONAS EN PROCESOS POST PENITENCIARIOS  <b>Objetivo:</b> PERMITE CONOCER LAS CAPACITACIONES REALIZADAS PARA LAS PERSONAS EN PROCESOS POST PENITENCIARIOS DE LA MICRORREGIÓN CONFLUENCIA.  <b>Valor Deseable:</b> 50  <b>Método de Cálculo:</b> SUMA DE CAPACITACIONES REALIZADAS  <b>Medio de Verificación:</b> INFORMES DE AVANCE. PLANILLAS DE ASISTENCIA.  <b>Línea de Base:</b> EN CONSTRUCCIÓN	LOS VARONES Y MUJERES EN PROCESOS POST PENITENCIARIOS HAN PODIDO ADQUIRIR CONOCIMIENTOS Y HERRAMIENTAS EN LA BÚSQUEDA DE EMPLEO Y EN ACTIVIDADES EMPRENDEDORAS
	2 CONFORMAR RED INTERINSTITUCIONAL CONTENEDORA Y SENSIBLE A LA INCLUSIÓN DE LAS PERSONAS CON PROCESO POS PENITENCIARIO DE LA MICRORREGIÓN CONFLUENCIA	<b>Nombre:</b> CANTIDAD REDES INTERINSTITUCIONALES DISEÑAS Y CONFORMADAS PARA LA CONTENCIÓN  <b>Objetivo:</b> PERMITE CONOCER EL NÚMERO DE REDES INTERINSTITUCIONALES CREADAS DESTINADAS A SENSIBILIZAR EN RELACIÓN A LOS PROCESOS POST PENITENCIARIOS  <b>Valor Deseable:</b> 8  <b>Método de Cálculo:</b> SUMA DE REDES INTERINSTITUCIONALES CREADAS  <b>Medio de Verificación:</b> INFORMES DE PLANIFICACION Y AVANCE.  <b>Línea de Base:</b> EN CONSTRUCCIÓN	SE CONCRETARON REDES INTERINSTITUCIONALES SENSIBLES A LAS PERSONAS EN PROCESOS POST PENITENCIARIOS
	3 SEGUIMIENTO Y MONITOREO DEL PROGRAMA	<b>Nombre:</b> PORCENTAJE DEL PROGRAMA MONITOREADO  <b>Objetivo:</b> PERMITE CONOCER LA EVOLUCIÓN Y RESULTADOS DE LAS ACTIVIDADES PLANIFICADAS PARA EVALUAR POSIBILIDADES DE REALIZAR CAMBIOS O MODIFICACIONES.  <b>Valor Deseable:</b> 100 %  <b>Método de Cálculo:</b> CANTIDAD DE ACCIONES REALIZADAS /CANTIDAD DE ACCIONES PLANIFICADAS) X 100.  <b>Medio de Verificación:</b> INFORMES DE MONITOREO  <b>Línea de Base:</b> EN CONSTRUCCION	PROGRAMA SUPERVISADO A PARTIR DE LA REALIZACIÓN DE INFORMES DE MONITOREO / SEGUIMIENTO PREVISTOS
	4 PLAN DE COMUNICACIÓN Y DIFUSIÓN DESARROLLADO	<b>Nombre:</b> PORCENTAJE DE IMPLEMENTACIÓN DE LA ESTRATEGIA DE COMUNICACIÓN.  <b>Objetivo:</b> PERMITE CONOCER EL GRADO DE AVANCE DE LA ESTRATEGIA DE COMUNICACIÓN PLANIFICADA.  <b>Valor Deseable:</b> 100 %  <b>Método de Cálculo:</b> (CANTIDAD DE ACCIONES COMUNICATIVAS REALIZADAS/CANTIDAD DE ACCIONES COMUNICATIVAS PLANIFICADAS) X 100.  <b>Medio de Verificación:</b> INFORMES DE DIFUSIÓN.  <b>Línea de Base:</b> EN CONSTRUCCIÓN	LA POBLACIÓN CONOCE SOBRE LAS ACTIVIDADES DEL PROGRAMA

## SUBSECRETARIA DE GOBIERNO

DENOMINACIÓN: **ASISTENCIA PRIMARIA A VÍCTIMAS DE TRATA DE PERSONAS LEY NACIONAL 26.842 . LEY PROVINCIAL 2717. COMISIÓN INTERINSTITUCIONAL DE TRATA.**

CODIFICACIÓN PRESUPUESTARIA: JUR: 2 SA: GS - PRG 70

POLÍTICA PÚBLICA:

EL PROGRAMA ASISTENCIA PRIMARIA A VÍCTIMAS DE TRATA DE PERSONAS LEY NACIONAL 26.842. LEY PROVINCIAL 2717 COMISIÓN INTERINSTITUCIONAL DE TRATA CONTRIBUYE A:

1. ODS N° 5 IGUALDAD DE GÉNERO (META 5.2)
2. ODS N° 10: REDUCCIÓN DE LAS DESIGUALDADES (METAS 10.3)
3. ODS N° 16: PAZ, JUSTICIA E INSTITUCIONES SÓLIDAS (METAS 16.1 – 16.6)
4. ODS N° 17: ALIANZAS PARA LOGRAR LOS OBJETIVOS (META 17.17)

PLAN PROVINCIAL QUINQUENAL 2019 - 2023, EL PROGRAMA CONTRIBUYE AL OBJETIVO ESTRATÉGICO N° 17: ACCESO A LA JUSTICIA.

MEMORIA DESCRIPTIVA:

PROGRAMA BAJO LA METODOLOGÍA DE PRESUPUESTO ORIENTADO A RESULTADOS.

SEGÚN LEY NACIONAL 26.842 LA TRATA DE PERSONAS ES EL OFRECIMIENTO, LA CAPTACIÓN, EL TRASLADO, LA RECEPCIÓN O ACOGIDA DE PERSONAS CON FINES DE EXPLOTACIÓN YA SEA DENTRO DEL TERRITORIO NACIONAL COMO DESDE O HACIA OTROS PAÍSES. CABE RESALTAR QUE LOS FINES DEL DELITO SIEMPRE TIENEN QUE COMPRENDER A LA EXPLOTACIÓN SEA SEXUAL, LABORAL, EXTRACCIÓN DE ÓRGANOS, MATRIMONIO FORZADOS Y/O REDUCCIÓN A LA SERVIDUMBRE, LA CUAL PUEDE LLEVARSE A CABO MEDIANTE AMENAZAS, ABUSO DE PODER, RAPTO, ENGAÑO, COACCIÓN, ADICCIÓN, ENAMORAMIENTO, ENTRE OTRAS. A PARTIR DEL AÑO 2012, EN EL MARCO DE LA PRIMERA REUNIÓN NACIONAL DE AUTORIDADES EN MATERIA DE ASISTENCIA A PERSONAS VÍCTIMA DE TRATA EL CENTRO DE ATENCIÓN A LA VÍCTIMA CAV SE CONSTITUYE COMO PUNTO FOCAL DE LA PROVINCIA DE NEUQUÉN, LO QUE IMPLICA LA RESPONSABILIDAD DE ARTICULAR LAS ACCIONES DE ASISTENCIA, PROTECCIÓN Y PROMOCIÓN EN SU JURISDICCIÓN. ES A PARTIR DE DICHO NOMBRAMIENTO QUE LOS CASOS ASISTIDOS EN EL CAV HAN IDO EN AUMENTO Y DE MANERA CONSTANTE DURANTE EL AÑO.

ES FUNCIÓN DEL CAV COMO PUNTO FOCAL LO SIGUIENTE:

- 1) ARTICULAR ACCIONES PARA LA PUESTA EN MARCHA DEL PROTOCOLO NACIONAL DE ASISTENCIA A VÍCTIMAS DE TRATA DE PERSONAS.
- 2) ACTUAR MEDIANTE LA SOLICITUD DE INTERVENCIÓN POR PARTE DEL ÓRGANO JUDICIAL, DE LA OFICINA DE RESCATE Y ACOMPAÑAMIENTO A LAS PERSONAS DAMNIFICADAS POR EL DELITO DE TRATA, DE LAS OFICINAS DE RESCATE DE CADA JURISDICCIÓN O POR DEMANDA ESPONTÁNEA DE UNA PERSONA DAMNIFICADA.
- 3) DEFINIR UN ALOJAMIENTO EL CUAL BRINDE UN ESPACIO FÍSICO CONTENEDOR QUE PROTEJA LA SEGURIDAD E INTIMIDAD DE LA VÍCTIMA, A SU VEZ PROCURAR LOS MEDIOS PARA GARANTIZAR ALIMENTOS, VESTIMENTA ADECUADA, HIGIENE, Y OTROS COMPONENTES NECESARIOS PARA CUBRIR LAS NECESIDADES QUE CONLLEVA EL ALBERGUE DE LAS PERSONAS.
- 4) DETERMINAR Y ARTICULAR CON LOS ÓRGANOS COMPETENTES PARA LA ASISTENCIA PSICOLÓGICA, SOCIAL, MÉDICA, PROVISIÓN DE DOCUMENTACIÓN Y TODA OTRA ACCIÓN DE PROTECCIÓN PARA GARANTIZAR LOS DERECHOS DE LAS PERSONAS.
- 5) ARTICULAR LAS DOS ETAPAS DE ASISTENCIA QUE DEFINE EL PROTOCOLO NACIONAL. LA PRIMERA ESTARÁ A CARGO DE LA JURISDICCIÓN DONDE SE HAYA PRODUCIDO LA EXPLOTACIÓN Y LA SEGUNDA A CARGO DE LA JURISDICCIÓN CORRESPONDIENTE AL LUGAR DE ORIGEN O DONDE LA PERSONA QUIERA INICIAR UN NUEVO PROYECTO DE VIDA.
- 6) APOYAR ECONÓMICAMENTE Y ASISTIR EL RETORNO VOLUNTARIO HASTA EL LUGAR DE ORIGEN.
- 7) ARTICULAR CON LOS PUNTOS FOCALES CORRESPONDIENTES AL LUGAR DE ORIGEN DE LA VÍCTIMA DE TRATA EN CASO DE SER CIUDADANOS NACIONALES. EN TAL CASO, EL CAVD ESTARÁ A CARGO DEL TRASLADO HASTA EL LUGAR DE ORIGEN DONDE SERÁ RECIBIDO POR PERSONAL DEL PUNTO FOCAL CORRESPONDIENTE.
- 8) EN CASO DE CIUDADANOS EXTRANJEROS QUE QUIERAN RETORNAR A SU PAÍS DE ORIGEN, SE ARTICULARÁ CON LA SECRETARÍA NACIONAL DE NIÑEZ ADOLESCENCIA Y FAMILIA. EN TAL CASO EL CAVD SE HARÁ CARGO DEL TRASLADO HASTA LA CIUDAD AUTÓNOMA DE BUENOS AIRES.
- 9) COLECTAR LOS INFORMES QUE SE HUBIERAN EFECTUADO A LAS VÍCTIMAS ASISTIDAS RESGUARDANDO SU IDENTIDAD Y REMITIR ESTA INFORMACIÓN AL PUNTO FOCAL NACIONAL DE SER REQUERIDO.

EN MATERIA DE ASISTENCIA EN LOS ÚLTIMOS AÑOS ES QUE SE TOMA DE PUNTO DE PARTIDA PARA LA REALIZACIÓN DEL PROGRAMA PARA EL AÑO 2021-2022 SIENDO QUE; EN EL AÑO 2015 SE DISPUSO EN FUNCIONAMIENTO EL PROTOCOLO DE ASISTENCIA PARA 19 PERSONAS VÍCTIMAS DEL DELITO CON FINES DE EXPLOTACIÓN SEXUAL Y LABORAL. SUS PROCEDENCIAS ERAN DEL TERRITORIO NACIONAL (MENDOZA, TUCUMÁN, CHACO) DEL TERRITORIO INTERNACIONAL (REP. DOMINICANA, PARAGUAY). EN EL AÑO 2016 SE INTERVIÑO CON 22 PERSONAS VÍCTIMAS DEL DELITO CON FINES DE EXPLOTACIÓN LABORAL Y SEXUAL PROVENIENTES DE ENTRE RÍOS, BS AS, SALTA, MAR DEL PLATA, TUCUMÁN Y BOLIVIA, REP. DOMINICANA PARAGUAY. EN EL AÑO 2017 SE BRINDÓ ASISTENCIA A 20 PERSONAS VÍCTIMAS DEL DELITO CON FINES DE EXPLOTACIÓN SEXUAL Y LABORAL, CUYAS PROCEDENCIAS SON DE LA RIOJA, SAN JUAN, TUCUMÁN, MENDOZA, NEUQUÉN, REP. DOMINICANA, PERÚ, CHINA, BOLIVIA. SE DISPUSO EN FUNCIONAMIENTO EL PROTOCOLO DE ASISTENCIA PARA 12 PERSONAS VÍCTIMAS DE TRATA CON FINES DE EXPLOTACIÓN SEXUAL Y LABORAL PROVENIENTES DE COMODORO RIVADAVIA, LA PLATA, MISIONES, Y BOLIVIA. EN EL AÑO 2019 SE DISPUSO PROFESIONALES PARA LA ASISTENCIA DE 39 PERSONAS VÍCTIMAS DE TRATA CON FINES DE EXPLOTACIÓN LABORAL Y SEXUAL. SUS PROCEDENCIAS ERAN DEL TERRITORIO NACIONAL (SANTIAGO DEL ESTERO, TUCUMÁN) COMO DEL TERRITORIO INTERNACIONAL (COLOMBIA, REP. DOMINICANA, CHILENA).

EL PROGRAMA ORIENTADO A RESULTADOS SE ENCUENTRA DISEÑADO CON PERSPECTIVA DE GÉNERO CON EL OBJETIVO DE MEDIR DESDE LA IMPLEMENTACIÓN DE SU PLAN DE ACCIÓN, COMO EL MISMO CONTRIBUYE A GENERAR IGUALDAD ENTRE LOS GÉNEROS QUE SE VISIBILIZA EN EL ACHICAMIENTO DE LA BRECHA EXISTENTE.

OBJETIVOS:

**OBJETIVO PRINCIPAL:**

EN EL PERÍODO 2021 - 2023, EL PROGRAMA DE ASISTENCIA PRIMARIA A VÍCTIMAS DE TRATA DE PERSONAS LEY NACIONAL 26.842. LEY PROVINCIAL 2717, COMISIÓN INTERINSTITUCIONAL DE TRATA., SE PROPONE CONTRIBUIR EN LA RESTITUCIÓN DE DERECHOS Y ACCESO A LA JUSTICIA DE LAS VÍCTIMAS DEL DELITO DE TRATA DE PERSONAS QUE SON ASISTIDAS POR EL ORGANISMO PROVINCIAL CAV, PROCURANDO LA NO REVICTIMIZACIÓN DE LAS PERSONAS AFECTADAS POR DICHO DELITO, EN EL TERRITORIO DE LA PROVINCIA.

**OBJETIVOS ESPECÍFICOS:**

1. IMPLEMENTAR PLAN DE CAPACITACIONES Y CAMPAÑAS DE SENSIBILIZACIÓN.
2. BRINDAR ASISTENCIA PRIMARIA A VÍCTIMAS DE TRATA DE PERSONAS.
3. IMPLEMENTAR EL PLAN DE ACTIVIDADES DE ESPARCIMIENTO.
4. MONITOREO Y/O SEGUIMIENTO DE LAS ACTIVIDADES REALIZADAS POR EL PROGRAMA.
5. IMPLEMENTAR UN PLAN DE COMUNICACIÓN Y DIFUSIÓN DE LAS ACCIONES DEL PROGRAMA.

**DENOMINACIÓN:** ASISTENCIA PRIMARIA A VÍCTIMAS DE TRATA DE PERSONAS LEY NACIONAL 26.842. LEY PROVINCIAL 2717. COMISIÓN INTERINSTITUCIONAL DE TRATA.

**CODIFICACIÓN PRESUPUESTARIA:** JUR: 2 SA: GS - PRG 70

**PRESUPUESTO ASIGNADO:** GASTO DE PERSONAL \$ 5.197.925 + OTROS GASTOS \$ 2.000.000 = TOTAL \$ 7.197.925

RESUMEN NARRATIVO		INDICADOR	SUPUESTOS
<b>F I N</b>	1	CONTRIBUYE A LOS ODS N°5: IGUALDAD DE GÉNERO (META 5.2); ODS N° 10: REDUCCIÓN DE LAS DESIGUALDADES (METAS 10.3); ODS N° 16: PAZ, JUSTICIA E INSTITUCIONES SÓLIDAS (METAS 16.1 - 16.6); ODS N° 17: ALIANZAS PARA LOGRAR LOS OBJETIVOS (META 17.17). PLAN PROVINCIAL QUINQUENAL 2019 - 2023, EL PROGRAMA CONTRIBUYE AL OBJETIVO ESTRATÉGICO N° 17: ACCESO A LA JUSTICIA.	
<b>P R O P O S I T O</b>	1	<p><b>Nombre:</b> CANTIDAD DE ASISTENCIA PRIMARIA A VÍCTIMAS RESCATADAS DEL DELITO DE TRATA DE PERSONAS</p> <p><b>Objetivo:</b> PERMITE CONOCER LA CANTIDAD DE ASISTENCIA PRIMARIA A VÍCTIMAS REALIZADAS</p> <p><b>Valor Deseable:</b> 50</p> <p><b>Método de Cálculo:</b> SUMA DE LAS ASISTENCIAS REALIZADAS</p> <p><b>Medio de Verificación:</b> PLANILLAS DE ASISTENCIA PRIMARIAS BRINDADAS. INFORMES DE LA DIRECCIÓN</p> <p><b>Línea de Base:</b> EN CONSTRUCCIÓN</p>	BRINDAR A LAS VÍCTIMAS UNA MEJORA EN SU BIENESTAR PSICOLÓGICO, ADEMÁS DE UNA RESTITUCIÓN DE TODOS LOS DERECHOS VULNERADOS.
	<p><b>Nombre:</b> NIVEL DE SATISFACCIÓN DE LAS VÍCTIMAS RESCATADAS QUE PARTICIPARON DEL PROGRAMA.</p> <p><b>Objetivo:</b> PERMITE MEDIR LA CALIDAD DE LAS ASISTENCIAS BRINDADAS.</p> <p><b>Valor Deseable:</b> 70 %</p> <p><b>Método de Cálculo:</b> (CANTIDAD DE ENTREVISTAS POSITIVAS /CANTIDAD DE ENTREVISTAS REALIZADAS) *100</p> <p><b>Medio de Verificación:</b> INFORME DE LAS ENTREVISTAS.</p> <p><b>Línea de Base:</b> EN CONSTRUCCIÓN</p>		
	<p><b>Nombre:</b> SISTEMATIZACIÓN DE ACCIONES INTERSECTORIALES</p> <p><b>Objetivo:</b> PERMITE CONOCER EL NÚMERO DE ACCIONES QUE SE LOGRAN COORDINAR INTERSECTORIALMENTE PARA ASISTIR A LAS VÍCTIMAS DE TRATA</p> <p><b>Valor Deseable:</b> 5</p> <p><b>Método de Cálculo:</b> SUMA DE LAS ACCIONES INTERSECTORIALES LOGRADAS</p> <p><b>Medio de Verificación:</b> REGISTRO DE ENCUENTROS. ACCIONES REALIZADAS</p> <p><b>Línea de Base:</b> EN CONSTRUCCIÓN</p>		

**DENOMINACIÓN:** ASISTENCIA PRIMARIA A VÍCTIMAS DE TRATA DE PERSONAS LEY NACIONAL 26.842. LEY PROVINCIAL 2717. COMISIÓN INTERINSTITUCIONAL DE TRATA.

**CODIFICACIÓN PRESUPUESTARIA:** JUR: 2 SA: GS - PRG 70

**PRESUPUESTO ASIGNADO:** GASTO DE PERSONAL \$ 5.197.925 + OTROS GASTOS \$ 2.000.000 = TOTAL \$ 7.197.925

RESUMEN NARRATIVO		INDICADOR	SUPUESTOS
COMPONENTE	1 PLAN DE CAPACITACIÓN	<p><b>Nombre:</b> PORCENTAJE DE CUMPLIMIENTO DEL PLAN DE CAPACITACIÓN</p> <p><b>Objetivo:</b> PERMITE CONOCER LAS CAPACITACIONES REALIZADAS PARA LOS AGENTES INTERVINIENTES EN LAS ACTIVADES DEL PROGRAMA.</p> <p><b>Valor Deseable:</b> 80%</p> <p><b>Método de Cálculo:</b> (CANTIDAD DE CAPACITACIONES REALIZADAS/ CANTIDAD DE CAPACITACIONES PLANIFICADAS) X 100.</p> <p><b>Medio de Verificación:</b> INFORMES DE LAS CAPACITACIONES.</p> <p><b>Línea de Base:</b> EN CONSTRUCCIÓN</p>	SE CONCRETARON LAS ACTIVIDADES DE CAPACITACIÓN DEL PROGRAMA.
	2 PLAN DE ASISTENCIA PRIMARIA A VICTIMAS RESCATADAS DEL DELITO DE TRATA DE PERSONAS.	<p><b>Nombre:</b> PORCENTAJE DE CUMPLIMIENTO DEL PLAN DEL ASISTENCIA PRIMARIA A VÍCTIMAS RESCATADAS DEL DELITO DE TRATA DE PERSONAS.</p> <p><b>Objetivo:</b> PERMITE CONOCER EL GRADO DE CUMPLIMIENTO DE LAS ACTIVIDADES DE ASISTENCIA PRIMARIA A VÍCTIMAS RESCATADAS DEL DELITO DE TRATA DE PERSONAS.</p> <p><b>Valor Deseable:</b> 80%</p> <p><b>Método de Cálculo:</b> (CANTIDAD DE ASISTENCIAS PRIMARIAS REALIZADAS / LA CANTIDAD DE ASISTENCIAS PRIMARIAS) X 100.</p> <p><b>Medio de Verificación:</b> INFORMES DE LAS ASISTENCIAS REALIZADAS.</p> <p><b>Línea de Base:</b> EN CONSTRUCCIÓN</p>	SE CONCRETARON LAS ACTIVIDADES DEL PLAN DE ASISTENCIA PRIMARIA
	3 PLAN DE ACTIVIDADES PARA VÍCTIMAS RESCATADAS DEL DELITO DE TRATA DE PERSONAS.	<p><b>Nombre:</b> PORCENTAJE DE CUMPLIMIENTO DEL PLAN DEL ACTIVIDADES PARA VÍCTIMAS RESCATADAS DEL DELITO DE TRATA DE PERSONAS.</p> <p><b>Objetivo:</b> PERMITE CONOCER EL GRADO DE CUMPLIMIENTO DE LAS ACTIVIDADES DE RECREACIÓN PARA VÍCTIMAS RESCATADAS DEL DELITO DE TRATA DE PERSONAS.</p> <p><b>Valor Deseable:</b> 80%</p> <p><b>Método de Cálculo:</b> (CANTIDAD DE ACTIVIDADES REALIZADAS/ CANTIDAD DE ACTIVIDADES PLANIFICADAS) X 100.</p> <p><b>Medio de Verificación:</b> INFORME DE ACTIVIDADES REALIZADAS.</p> <p><b>Línea de Base:</b> EN CONSTRUCCIÓN</p>	SE CONCRETARON LAS ACTIVIDADES PREVISTAS PARA LAS VÍCTIMAS RESCATADAS DEL DELITO DE TRATA DE PERSONAS.
	4 SEGUIMIENTO Y MONITOREO DEL PROGRAMA	<p><b>Nombre:</b> PORCENTAJE DEL PROGRAMA MONITOREADO</p> <p><b>Objetivo:</b> PERMITE CONOCER LA EVOLUCIÓN Y RESULTADOS DE LAS ACTIVIDADES PLANIFICADAS PARA EVALUAR POSIBILIDADES DE REALIZAR CAMBIOS O MODIFICACIONES</p> <p><b>Valor Deseable:</b> 100 %</p> <p><b>Método de Cálculo:</b> (CANTIDAD DE ACCIONES REALIZADAS / CANTIDAD DE ACCIONES PLANIFICADAS) X 100</p> <p><b>Medio de Verificación:</b> INFORMES DE MONITOREO DEL PROGRAMA</p> <p><b>Línea de Base:</b> EN CONSTRUCCIÓN</p>	PROGRAMA SUPERVISADO A PARTIR DE LA REALIZACIÓN DE INFORMES DE MONITOREO / SEGUIMIENTO PREVISTOS

**DENOMINACIÓN:** ASISTENCIA PRIMARIA A VÍCTIMAS DE TRATA DE PERSONAS LEY NACIONAL 26.842. LEY PROVINCIAL 2717. COMISIÓN INTERINSTITUCIONAL DE TRATA.

**CODIFICACIÓN PRESUPUESTARIA:** JUR: 2 SA: GS - PRG 70

**PRESUPUESTO ASIGNADO:** GASTO DE PERSONAL \$ 5.197.925 + OTROS GASTOS \$ 2.000.000 = TOTAL \$ 7.197.925

RESUMEN NARRATIVO		INDICADOR	SUPUESTOS
COMPONENTE	5 PLAN DE COMUNICACIÓN Y DIFUSIÓN DESARROLLADO	<p><b>Nombre:</b> PORCENTAJE DE CUMPLIMIENTO DE LAS PLANIFICACIONES Y ACCIONES PREVIAS A LA IMPLEMENTACIÓN DEL PLAN</p> <p><b>Objetivo:</b> PERMITE CONOCER EL GRADO DE AVANCE EN LA PREPARACIÓN DE ACCIONES TENDIENTES A PONER EN MARCHA EL PLAN DE CAPACITACIÓN</p> <p><b>Valor Deseable:</b> 100 %</p> <p><b>Método de Cálculo:</b> (CANTIDAD DE ACCIONES COMUNICATIVAS REALIZADAS /CANTIDAD DE ACCIONES COMUNICATIVAS PLANIFICADAS) X 100</p> <p><b>Medio de Verificación:</b> INFORMES DE DIFUSIÓN.</p> <p><b>Línea de Base:</b> EN CONSTRUCCIÓN</p>	LA POBLACIÓN CONOCE SOBRE LAS ACTIVIDADES DEL PROGRAMA

# PROYECTO DE PRESUPUESTO 2021



## Presupuesto Orientado a Resultados

HONORABLE LEGISLATURA  
DE LA PROVINCIA DE NEUQUÉN:



GOBIERNO  
DE LA PROVINCIA  
DEL NEUQUÉN

MINISTERIO DE ECONOMÍA  
E INFRAESTRUCTURA



## Programa Orientado a Resultado

### PROSECRETARIA LEGISLATIVA

DENOMINACIÓN: **BIBLIOTECA DE LA LEGISLATURA DEL NEUQUÉN**

CODIFICACIÓN PRESUPUESTARIA: JUR: 11 SA: 01 - PRG 35

POLÍTICA PÚBLICA:

LA BIBLIOTECA DE LA HONORABLE LEGISLATURA NEUQUÉN ES UNA BIBLIOTECA PÚBLICA QUE TIENE POR FUNCIÓN SOCIAL LA DE GARANTIZAR EL DERECHO DE ACCESO A LA INFORMACIÓN A TODO LA COMUNIDAD; LO QUE CONTRIBUYE A LOGRAR UNA SOCIEDAD MAS JUSTA Y EQUITATIVA, UNA CIUDADANIA MAS FORMADA E INFORMADA, LO QUE CONTRIBUYE A UNA SOCIEDAD DEMOCRÁTICA Y CON OPORTUNIDADES PARA EL DESARROLLO, POR LO TANTO CONTRIBUYE A:

ODS 4: EDUCACION DE CALIDAD

ODS 10: REDUCCIÓN DE LAS DESIGUALDADES

ODS 16 : PAZ, JUSTICIA E INSTITUCIONES SOLIDARIAS

MEMORIA DESCRIPTIVA:

PROGRAMA BAJO LA METODOLOGÍA DE PRESUPUESTO ORIENTADO A RESULTADOS.

LA BIBLIOTECA PARLAMENTARIA "POETA JUAN JOSÉ BRIÓN" ES UNA INSTITUCIÓN PÚBLICA DE PERFIL JURÍDICO-PARLAMENTARIO, QUE PRESTA SERVICIOS DE ACCESO A LA INFORMACIÓN EN FORMA GRATUITA MEDIANTE LA GESTIÓN DE RECURSOS BIBLIOGRÁFICOS Y TECNOLÓGICOS.

LA BIBLIOTECA ES UN SISTEMA DE INFORMACIÓN, CUYA MISIÓN ES BRINDAR SERVICIOS DE CALIDAD QUE PERMITAN EL ACCESO LIBRE Y GRATUITO A LA INFORMACIÓN Y AL CONOCIMIENTO, ATENDIENDO LAS DEMANDAS DE LOS USUARIOS. CONFORMANDO UN FONDO DE RECURSOS BIBLIOGRÁFICOS Y TECNOLÓGICOS ADECUADOS QUE CONTRIBUYA A LA LABOR PARLAMENTARIA Y FORTALECIMIENTO DE LA DEMOCRACIA, PROPORCIONANDO ACCESO A LA INFORMACIÓN, EL CONOCIMIENTO Y LA CULTURA.

LA BIBLIOTECA PARLAMENTARIA TIENE COMO PRINCIPAL OBJETIVO ASISTIR Y SATISFACER LAS CONSULTAS DE LEGISLADORES, COMISIONES PARLAMENTARIAS, FUNCIONARIOS DE OTROS PODERES Y REQUERIMIENTOS DE INVESTIGADORES, DOCENTES Y PÚBLICO EN GENERAL SOBRE ASUNTOS GENERALES Y ESPECIALMENTE LEGISLATIVOS. SUMINISTRANDO INFORMACIÓN EN FORMA PRECISA, RÁPIDA Y DOCUMENTADA.

EL PROBLEMA CENTRAL QUE HEMOS IDENTIFICADO, HA SIDO DESDE UN ENFOQUE INSTITUCIONAL, ES DECIR, TENIENDO EN CONSIDERACIÓN LA PROBLEMÁTICA DESDE EL SECTOR PÚBLICO.

EL PROGRAMA "BIBLIOTECA PARLAMENTARIA", TIENE SU NACIMIENTO EN UNA PROBLEMÁTICA INSTITUCIONAL PERFECTAMENTE DETECTADA, TENIENDO EN CUENTA QUE LOS HABITANTES DE LA REGIÓN CONFLUENCIA, TIENEN UN BAJO CONOCIMIENTO DE LOS SERVICIOS QUE SE PRESTAN EN LA BIBLIOTECA, LO QUE TRAE APAREJADO EL DESAPROVECHAMIENTO DEL USO DE LOS RECURSOS PÚBLICOS.

OBJETIVOS:

LA POBLACIÓN OBJETIVO DE ESTE PROYECTO, SON LOS HABITANTES DE REGIÓN CONFLUENCIA, MAYORES A 16 AÑOS DE EDAD.

OBJETIVO PRINCIPAL: INCREMENTAR EN UN 20% LA CANTIDAD DE USUARIOS Y CONSULTAS QUE SE REALIZAN EN LA BIBLIOTECA PARLAMENTARIA

OBJETIVOS ESPECIFICOS:

DISEÑAR UN PLAN DE DIFUSIÓN DEL SERVICIO DE LA BIBLIOTECA

LOGRAR ACCESO PARA TODA LA CIUDADANIA.



**DENOMINACIÓN:** BIBLIOTECA DE LA LEGISLATURA DEL NEUQUÉN  
**CODIFICACIÓN PRESUPUESTARIA:** JUR: 11 SA: 01 - PRG 35  
**PRESUPUESTO ASIGNADO:** GASTO DE PERSONAL \$ 60.715.000 + OTROS GASTOS \$ 2.500.000 = TOTAL \$ 63.215.000

RESUMEN NARRATIVO		INDICADOR	SUPUESTOS
<b>F I N</b>	1	ASISTIR Y SATISFACER LAS CONSULTAS DE LEGISLADORES, COMISIONES PARLAMENTARIAS, FUNCIONARIOS DE OTROS PODERES Y REQUERIMIENTOS DE INVESTIGADORES, DOCENTES Y PÚBLICO EN GENERAL SOBRE ASUNTOS GENERALES Y ESPECIALMENTE LEGISLATIVOS.	
<b>P R O P Ó S I T O</b>	1	<p><b>Nombre:</b> INCREMENTO DE LOS USUARIOS Y CONSULTAS RECIBIDAS</p> <p><b>Objetivo:</b> CONOCER LA VARIACIÓN EN LA CANTIDAD DE USUARIOS Y CONSULTAS QUE SE REALIZAN EN LA BIBLIOTECA PARLAMENTARIA</p> <p><b>Valor Deseable:</b> 20%</p> <p><b>Método de Cálculo:</b> (CANTIDAD DE CONSULTAS NUEVAS-CANTIDAD DE CONSULTAS EN EL PERÍODO ANTESRIOR)/CANTIDAD DE CONSULTAS EN EL PERÍODO ANTERIOR</p> <p><b>Medio de Verificación:</b> LISTA DE USUARIOS</p> <p><b>Línea de Base:</b> EN CONSTRUCCIÓN</p>	LOS TOMADORES DE DECISIONES ESTÁN INTERESADOS EN CONTAR CON PROGRAMAS BAJO LA METODOLOGÍA DE GESTIÓN PARA RESULTADOS, DONDE SE VISIBILICEN LOS BENEFICIOS DE TRABAJAR LAS POLÍTICAS PÚBLICAS ENFOCADAS HACIA EL BIENESTAR DE LA CIUDADANÍA NEUQUINA.
	<p><b>Nombre:</b> NIVEL DE SATISFACCIÓN DE USUARIOS Y CONSULTAS</p> <p><b>Objetivo:</b> PERMITE CONOCER LA SATISFACCIÓN DE LOS USUARIOS DE LA BIBLIOTECA</p> <p><b>Valor Deseable:</b> 100%</p> <p><b>Método de Cálculo:</b> CANTIDAD DE USUARIOS SATISFECHOS/CANTIDAD DE USUARIOS*100</p> <p><b>Medio de Verificación:</b> ENCUESTA DE SATISFACCIÓN</p> <p><b>Línea de Base:</b> EN CONSTRUCCIÓN</p>		
	<p><b>Nombre:</b> CANTIDAD DE USUARIOS ATENDIDOS</p> <p><b>Objetivo:</b> PERMITE MEDIR LA CANTIDAD DE USUARIOS DE LA BIBLIOTECA DE LA HL</p> <p><b>Valor Deseable:</b> 20000</p> <p><b>Método de Cálculo:</b> SUMA DE USUARIOS</p> <p><b>Medio de Verificación:</b> REGISTRO DE INGRESO</p> <p><b>Línea de Base:</b> EN CONSTRUCCIÓN</p>		

**DENOMINACIÓN:** BIBLIOTECA DE LA LEGISLATURA DEL NEUQUÉN  
**CODIFICACIÓN PRESUPUESTARIA:** JUR: 11 SA: 01 - PRG 35  
**PRESUPUESTO ASIGNADO:** GASTO DE PERSONAL \$ 60.715.000 + OTROS GASTOS \$ 2.500.000 = TOTAL \$ 63.215.000

RESUMEN NARRATIVO		INDICADOR	SUPUESTOS
<b>C O M P O N E N T E</b>	1 PLAN DE DIFUSION IMPLEMENTADO	<p><b>Nombre:</b> PORCENTAJE DE IMPLEMENTACION DE PLAN DE DIFUSION</p> <p><b>Objetivo:</b> CONOCER EL GRADO DE AVANCE EN CUANTO A LA IMPLEMENTACION DEL PLAN DE DIFUSION</p> <p><b>Valor Deseable:</b> 70%</p> <p><b>Método de Cálculo:</b> (CANTIDAD DE COMUNICACIONES/CANTIDAD DE COMUNICACIONES PLANIFICADAS)*100</p> <p><b>Medio de Verificación:</b> PAGINA WEB Y MEDIOS DE COMUNICACION</p> <p><b>Línea de Base:</b> EN CONSTRUCCION</p>	SE AUTORIZA LA DIFUSION DE DIFERENTES MEDIOS
	2 PLAN DE ACCESO A LOS SERVICIOS IMPLEMENTADOS	<p><b>Nombre:</b> VARIACIÓN DE CONSULTAS REALIZADAS</p> <p><b>Objetivo:</b> CONOCER EL INCREMENTO EN LA CANTIDAD DE CONSULTAS Y PRESTAMOS</p> <p><b>Valor Deseable:</b> 50 %</p> <p><b>Método de Cálculo:</b> ( CANTIDAD DE CONSULTAS Y PRESTAMOS EN EL PERIODO ACTUAL - CONSULTAS DEL PERIODO ANTERIOR) /CONSULTAS EN ERIODO ANTERIOR*100</p> <p><b>Medio de Verificación:</b> SISTEMAS IMPLEMENTADOS</p> <p><b>Línea de Base:</b> EN CONSTRUCCION</p>	SE AUTORIZA EL DISEÑO DE DIFERENTES SISTEMAS PARA ACCEDER A LOS SERVICIOS PRESTADOS POR LA BIBLIOTECA

**DENOMINACIÓN:** BIBLIOTECA DE LA LEGISLATURA DEL NEUQUÉN  
**CODIFICACIÓN PRESUPUESTARIA:** JUR: 11 SA: 01 - PRG 35  
**PRESUPUESTO ASIGNADO:** GASTO DE PERSONAL \$ 60.715.000 + OTROS GASTOS \$ 2.500.000 = TOTAL \$ 63.215.000

RESUMEN NARRATIVO		INDICADOR	SUPUESTOS
<b>COMPONENTE</b>	3 PLAN DE ACTUALIZACION ELABORADO	<p><b>Nombre:</b> TIEMPO PROMEDIO DE CARGA DE SANCIONES HC</p> <p><b>Objetivo:</b> PERMITE CONOCER EL TIEMPO PROMDIO QUE SE TARDA EN CARGAR LAS SANCIONES DE LA HC</p> <p><b>Valor Deseable:</b> 4 HORAS</p> <p><b>Método de Cálculo:</b> SUMA DE LOS TIEMPO DE PUBLICACION DE LA INFORMACION EN LA WEB/ CANTIDAD DE SANCIONES</p> <p><b>Medio de Verificación:</b> SISTEMA NEULEG</p> <p><b>Línea de Base:</b> EN CONSTRUCCIÓN</p>	SE AUTORIZA LA ADQUISICION DE MATERIAL BIBLIOGRAFICO
		<p><b>Nombre:</b> TIEMPO PROMEDIO DE ACTUALIZACION DE CARPETAS DE INVESTIGACION</p> <p><b>Objetivo:</b> OPTIMIZAR LA ACTUALIZACION DE CARPETAS DE INVESTIGACION</p> <p><b>Valor Deseable:</b> (1) DÍA HABIL</p> <p><b>Método de Cálculo:</b> TIEMPO DE REGISTRACION EN CARPETAS TEMATICAS/CANTIDAD DE CARPETAS</p> <p><b>Medio de Verificación:</b> MEDICION DE REGISTRO</p> <p><b>Línea de Base:</b> EN CONSTRUCCIÓN</p>	
		<p><b>Nombre:</b> TIEMPO PROMEDIO EN CARGAR MATERIAL BIBLIOGRAFICO PROCESADO</p> <p><b>Objetivo:</b> CONOCER EL TIEMPO QUE SE TARDA EN PROCESAR MATERIAL BIBLIOGRAFICO PROCESADO</p> <p><b>Valor Deseable:</b> 3 DÍAS HABILES</p> <p><b>Método de Cálculo:</b> SUMA DE LOS TIEMPPOS (FECHA DE INGRESO - FECHA DE REGISTRO)/CANTIDAD DE MATERIAL</p> <p><b>Medio de Verificación:</b> NEULEG</p> <p><b>Línea de Base:</b> EN CONSTRUCCIÓN</p>	
4	PLAN DE MONITOREO Y EVALUACION EJECUTADO	<p><b>Nombre:</b> PORCENTAJE DE USUARIOS Y CONSULTAS MONITOREADAS</p> <p><b>Objetivo:</b> CONOCER LA EVOLUCION DE LAS ACTIVIDADES PLANIFICADAS, ASI COMO LAS DIFICULTADES QUE ATRAVIESAN, LOS RESULTADOS ALCANZADOS Y LOS RECURSOS NECESARIOS PARA SU LOGRO.</p> <p><b>Valor Deseable:</b> 100%</p> <p><b>Método de Cálculo:</b> CANTIDAD DE USUARIOS QUE INGRESAN A LA HLN/CANTIDAD DE USUARIOS EN BIBLIOTECA</p> <p><b>Medio de Verificación:</b> INFORMES DE MONITOREO</p> <p><b>Línea de Base:</b> 2020</p>	SE REALIZAN LOS INFORMES DE MONITOREO

**DENOMINACIÓN:** BIBLIOTECA DE LA LEGISLATURA DEL NEUQUÉN  
**CODIFICACIÓN PRESUPUESTARIA:** JUR: 11 SA: 01 - PRG 35  
**PRESUPUESTO ASIGNADO:** GASTO DE PERSONAL \$ 60.715.000 + OTROS GASTOS \$ 2.500.000 = TOTAL \$ 63.215.000

RESUMEN NARRATIVO		INDICADOR	SUPUESTOS
<b>C O M P O N E N T E</b>	5 PLAN DE COMUNICACION IMPLEMENTADO	<b>Nombre:</b> PORCENTAJE DE REUNIONES PARA COMUNICACIONES  <b>Objetivo:</b> QUE SE CONOZCA EL PLAN DE COMUNICACIÓN ESTIPULADO PARA BIBLIOTECA  <b>Valor Deseable:</b> 100%  <b>Método de Cálculo:</b> CANTIDAD DE REUNIONES EFECTUADAS/REUNIONES PLANIFICADAS  <b>Medio de Verificación:</b> REGISTROS DE REUNION/COMUNICACION  <b>Línea de Base:</b> 2020	SE REALIZAN LAS COMUNICACIONES CORRESPONDIENTES